



Arbeitskosten im Produzierenden Gewerbe und in ausgewählten Dienstleistungsbereichen Nordrhein-Westfalens

2000

Herausgegeben vom
Landesamt für Datenverarbeitung und Statistik Nordrhein-Westfalen
Mauerstraße 51, 40476 Düsseldorf • Postfach 10 11 05, 40002 Düsseldorf
Telefon 0211 9449-01 • Telefax 0211 442006
Internet: <http://www.lds.nrw.de>
E-Mail: poststelle@lds.nrw.de

Erschienen im August 2004

Preis dieser Ausgabe:
17,70 EUR

© Landesamt für Datenverarbeitung und Statistik NRW, Düsseldorf, 2004
Für nicht gewerbliche Zwecke sind Vervielfältigung und unentgeltliche Verbreitung, auch auszugsweise, mit Quellenangabe gestattet. Die Verbreitung, auch auszugsweise, über elektronische Systeme/Datenträger bedarf der vorherigen Zustimmung. Alle übrigen Rechte bleiben vorbehalten.

Inhalt

Seite

Vorbemerkungen

Methodik	5
Ergebnisse für das Produzierendes Gewerbe	6
Ergebnisse für den Dienstleistungsbereich	13
Fazit	19
Gliederung der Ergebnisse	20

Tabellenteil

1. Produzierendes Gewerbe

1.1 Arbeitskosten im Produzierenden Gewerbe 2000 nach Arbeitskostenarten, Wirtschaftszweigen und Unternehmensgrößenklassen	26
1.2 Arbeitskosten je geleistete Arbeitsstunde im Produzierenden Gewerbe 2000 nach Wirtschaftszweigen und Unternehmensgrößenklassen	222
1.3 Unternehmen sowie Arbeitnehmerinnen und Arbeitnehmer im Produzierenden Gewerbe 2000 nach Wirtschaftszweigen und Unternehmensgrößenklassen	228
1.4 Arbeitszeiten im Produzierenden Gewerbe 2000 nach Wirtschaftszweigen und Unternehmensgrößenklassen	239
1.5 Arbeitszeiten der Auszubildenden im Produzierenden Gewerbe 2000 nach Wirtschaftszweigen und Unternehmensgrößenklassen	251

2. Dienstleistungsbereich

2.1 Arbeitskosten je Vollbeschäftigten im Dienstleistungsbereich 2000 nach Arbeitskostenarten, Wirtschaftszweigen und Unternehmensgrößenklassen	264
2.2 Arbeitskosten je geleistete Arbeitsstunde im Dienstleistungsbereich 2000 nach Wirtschaftszweigen und Unternehmensgrößenklassen	320
2.3 Unternehmen, Arbeitnehmerinnen und Arbeitnehmer sowie Arbeitszeiten im Dienstleistungsbereich 2000 nach Wirtschaftszweigen und Unternehmensgrößenklassen	321

Anhang

Erhebungsvordrucke mit Erläuterungen	328
--	-----

Zeichenerklärung

(nach DIN 55 301)

- 0 weniger als die Hälfte von 1 in der letzten besetzten Stelle, jedoch mehr als nichts
- nichts vorhanden (genau null)
- . Zahlenwert unbekannt oder geheim zu halten
- x Tabellenfach gesperrt, weil Aussage nicht sinnvoll

Umstellung auf die Währungseinheit Euro

Durch die Umstellung auf die Währungseinheit Euro (EUR) können Rundungsdifferenzen auftreten. Diese kommen aus folgenden Gründen zustande:

- In der Regel handelt es sich um in DM erhobene und mit dem Faktor 1 Euro = 1,95583 DM in Euro umgerechnete Beträge. Die Werte werden auf volle Euro kaufmännisch gerundet.

Vorbemerkungen

Die Arbeitskosten sind die Summe aller Aufwendungen, die in einem Unternehmen im Rahmen der Beschäftigung von Arbeitnehmern/-nehmerinnen entstehen. Aufwendungen können auf gesetzlicher, tariflicher, vertraglicher oder freiwilliger Basis beruhen. Für die unternehmerische Personalplanung ist die Höhe der Arbeitskosten – zusammengesetzt aus dem Entgelt für geleistete Arbeit und den Personalnebenkosten – ein wichtiges Datum. So wird die Entscheidung, ob die Anzahl der Mitarbeiterinnen und Mitarbeiter erhöht oder zu Gunsten der Erweiterung und Modernisierung von technischen Ausstattungen vermindert wird oder gegebenenfalls Betriebsstätten verlegt werden, unter anderem auch von der Entwicklung der Arbeitskosten beeinflusst.

Die Höhe der Arbeitskosten, speziell der Personalnebenkosten, bleibt deshalb immer wieder ein Streitpunkt in der Diskussion um die Wettbewerbsfähigkeit von deutschen Unternehmen auf internationalen Märkten. Wirtschaft und Wissenschaft erörtern permanent diesen Sachverhalt und die Arbeitgeber fordern eine Verringerung der Personalnebenkosten, die ihrer Meinung nach sowohl zu hoch sind als auch aus arbeitsfremden Leistungen bestehen, die von den Löhnen und Gehältern abgekoppelt werden müssen. Andererseits bilden die Personalnebenkosten, wie Arbeitslosen-, Kranken-, Renten-, Unfall- und seit 1995 auch die Pflegeversicherung, grundlegende Bestandteile des sozialen Netzwerkes in unserer Gesellschaft. Sie sind im Grundsatz unstrittig und über einen langen Zeitraum bewährt, wie von Gewerkschaftsseite immer wieder betont wird. Jeglichen Eingriffen in dieses soziale Netz wird seitens der Vertretung der Arbeitnehmer/-innen deshalb stets mit Misstrauen begegnet; dieses wird auch in den jüngsten Diskussionen über Arbeitsmarkt und Sozialreformen (Kommissionen von Hartz, Rürup und Herzog) deutlich. Schließlich leistet der Teil der Arbeitskosten, der als Bruttolöhne oder Bruttogehälter von den Unternehmen ausgewiesen wird, den bedeutendsten Beitrag zum Einkommen der privaten Haushalte.

Hinweise auf die Höhe und Struktur der Arbeitskosten liefern die Arbeitskostenerhebungen innerhalb der Europäischen Union, die nunmehr seit mehr als 40 Jahren in den jeweiligen Mitgliedstaaten durchgeführt werden. Begonnen mit Branchen des Produzierenden Gewerbes, werden mittlerweile auch ausgewählte Bereiche des Dienstleistungssektors in diese Erhebung einbezogen. Seit 1978 werden die Arbeitskosten fortlaufend für nahezu dieselben Wirtschaftszweige des Produzierenden Gewerbes und des Dienstleistungsbereichs erhoben. Auch die Erhebungsmerkmale sind seitdem im Grundsatz unverändert geblieben, nur die Periodizität wurde in der Zwischenzeit auf vier Jahre verlängert. War in den frühe-

ren Jahren für jede einzelne Arbeitskostenerhebung eine gesonderte Rechtsgrundlage notwendig, so ermöglicht die im März des Jahres 1999 verabschiedete Verordnung des Rates zur Statistik über die Struktur der Verdienste und der Arbeitskosten eine permanente und alternierende Durchführung beider Statistiken, beginnend mit der Arbeitskostenerhebung für das zu beschreibende Berichtsjahr 2000.

Methodik

Wichtigste Rechtsgrundlage der Arbeitskostenerhebung für das Berichtsjahr 2000 ist die Verordnung (EG) Nr. 530/1999 des Rates der Europäischen Gemeinschaften vom 9. März 1999 zur Statistik über die Struktur der Verdienste und der Arbeitskosten (Amtsblatt der Europäischen Gemeinschaften). Sie ist in den EU-Mitgliedstaaten unmittelbar geltendes Recht. Auswahlgrundlage für das Produzierende Gewerbe (Bergbau und Gewinnung von Steinen und Erden, Verarbeitendes Gewerbe, Energie- und Wasserversorgung, Baugewerbe) war das Unternehmensregister. Für den Dienstleistungsbereich (Handel, Gastgewerbe, Kredit- und Versicherungsgewerbe) stand erstmalig auch das Unternehmensregister zur Verfügung, ergänzt durch eine Adressdatei aus dem Kredit- und Versicherungsgewerbe.

Für die Arbeitskostenerhebung 2000 wurde, ebenso wie bei den Erhebungen der früheren Jahre, eine geschichtete Stichprobe aus dem Unternehmensbestand anhand der Merkmale Wirtschaftszweig und Beschäftigtenzahl ausgewählt. Basis für die wirtschaftliche Gliederung war die NACE Rev. 1 (Statistische Systematik der Wirtschaftszweige in der Europäischen Gemeinschaft). Die Unternehmen wurden anhand ihrer Beschäftigten in sieben Größenklassen eingeteilt; die kleinsten berichtspflichtigen Unternehmen beschäftigten dabei mindestens zehn Personen. Insgesamt wurden in Deutschland rund 34 000 Unternehmen für die Arbeitskostenerhebung ausgewählt, auf Nordrhein-Westfalen entfielen knapp 6 000 Wirtschaftseinheiten, das entsprach einem Auswahlatz von ca. 11 Prozent.

Auswahl- und Erhebungseinheit war das Unternehmen, d. h. die kleinste rechtlich und wirtschaftlich selbstständige Einheit. Bestand das Unternehmen aus mehreren Betrieben, so war für jede wirtschaftliche Teileinheit zu melden. Gemäß den Anforderungen der EG-Verordnungen genügte im Dienstleistungsbereich Landesergebnisse aus aggregierten Betriebsergebnissen. Während im Produzierenden Gewerbe die Arbeitskosten sowohl für die Zusammenfassung von Arbeiterinnen und Arbeitern als auch für die Summe der männlichen und weiblichen Angestellten erfragt und nachgewiesen wurden, waren im Dienst-

leistungsbereich diese beiden Beschäftigungsgruppen als Arbeitnehmerinnen und Arbeitnehmer zusammengefasst. Zwar gehören auch Arbeiterinnen und Arbeiter den ausgewählten Wirtschaftszweigen des Dienstleistungsbereichs an, da jedoch hier in der Regel das Angestelltenverhältnis bei weitem überwiegt, wurde auf die gesonderte Ausweisung der arbeiterrentenversicherungspflichtig tätigen Personen verzichtet. Verzichtet wurde auch auf den Nachweis der Arbeitskosten für Beamtinnen und Beamte sowohl für das Produzierende Gewerbe, z. B. im Energiebereich, als auch im Dienstleistungsbereich, z. B. im Kreditgewerbe, da sie in diesen Wirtschaftsbereichen von untergeordneter Bedeutung sind. Erfragt wurde jedoch die Anzahl der Teilzeitbeschäftigten innerhalb beider Arbeitnehmergruppen. Des Weiteren wurden die gewerblichen sowie kaufmännischen und technischen Auszubildenden in die Erhebung einbezogen.

Bei der Darstellung der Arbeitskosten werden im Produzierenden Gewerbe wie im Dienstleistungsbereich folgende Gruppen von Aufwendungsarten unterschieden:

- Entgelt für geleistete Arbeitszeit (laufende Verdiensthaltungen, die ausschließlich der geleisteten Arbeitszeit zuzurechnen sind),
- Personalnebenkosten (alle übrigen Personalkosten, auch die Verdienstbestandteile, die nicht unmittelbar Entgelt für geleistete Arbeitszeit sind).

Die Personalnebenkosten werden in folgende Arten eingeteilt:

- Sonderzahlungen (z. B. fest vereinbarte Sonderzahlungen, Jahresabschlussvergütungen, zusätzliches Urlaubsgeld, vermögenswirksame Leistungen des Arbeitgebers),
- Vergütung arbeitsfreier Tage (z. B. Urlaubsvergütung, Lohn- und Gehaltsfortzahlung im Krankheitsfall, Vergütung gesetzlicher Feiertage und sonstiger betrieblicher oder tariflicher arbeitsfreier Tage),
- Aufwendungen für Vorsorgeeinrichtungen (z. B. Arbeitgeberpflichtbeiträge zur Sozialversicherung, das sind Renten-, Arbeitslosen-, Kranken- und Pflegeversicherung, Beiträge zur Berufsgenossenschaft, Beiträge zur betrieblichen Altersvorsorge einschl. Zuführungen zu den Pensionsrückstellungen, Aufwendungen für sonstige Vorsorgeeinrichtungen),
- sonstige Personalnebenkosten (z. B. Ausbildungsvergütungen, Sach- und Fremdkosten für die berufliche Aus- und Weiterbildung und Lehrgänge, Entlassungsentschädigungen, Naturalleistungen (ohne Kantinenzuschüsse) sowie Wohnungsfürsorge).

Die Pflegeversicherung wurde 1995 gesetzlich eingeführt und ist demzufolge das zweite Mal Bestandteil des umfangreichen Merkmalskatalogs. Die in die Erhebungen einbezogenen Unternehmen des Produzierenden Gewerbes sowie der ausgewählten Dienstleistungsbereiche sind als Arbeitgeber zur Hälfte an

dem Beitragsaufkommen beteiligt. Nicht als Personalnebenkosten erfasst werden Aufwendungen, die dem Schutz der Arbeitnehmer/-innen am Arbeitsplatz dienen, wie beispielsweise Schutzbekleidung oder die Kosten für den Sozialschutz (medizinische Betreuung) bzw. die im Rahmen der betrieblichen Mitbestimmung (Betriebsrat) anfallen.

Ergebnisse

Die grundlegenden ökonomischen Unterschiede in den beiden beobachteten Wirtschaftssektoren bedingen eine getrennte Ausweisung der Ergebnisse der Arbeitskostenerhebung 2000 für das Produzierende Gewerbe und für die untersuchten Bereiche des Dienstleistungssektors. Im Folgenden werden zunächst die Ergebnisse für das Produzierende Gewerbe dargestellt, bevor auf den Dienstleistungsbereich eingegangen wird.

Ergebnisse für das Produzierende Gewerbe

Arbeitskosten nach Kostenarten

Im Jahr 2000 betrug das auf der Basis der Stichprobe hochgerechnete gesamte Volumen der Arbeitskosten der Unternehmen mit zehn und mehr Beschäftigten in allen Bereichen des Produzierenden Gewerbes (Bergbau und Gewinnung von Steinen und Erden, Verarbeitendes Gewerbe, Energie- und Wasserversorgung sowie Baugewerbe) Nordrhein-Westfalens rd. 79,2 Mrd. Euro. Auf die Beschäftigtengruppe der Arbeiterinnen und Arbeiter entfielen dabei mit rd. 45,3 Mrd. Euro mehr als die Hälfte der gesamten Arbeitskosten, während sich die Summe im Angestelltenbereich auf fast 34,0 Mrd. Euro bezifferte.

Auf Durchschnittswerte umgerechnet, ergab das oben genannte Volumen der Arbeitskosten je vollbeschäftigten Arbeitnehmer im Produzierenden Gewerbe einen Betrag von 46 371 Euro. In dieser Rechnung wurden die in die Erhebung einbezogenen Teilzeitbeschäftigten mit dem Faktor von 0,6 Vollzeitbeschäftigten bewertet. Von dem errechneten Durchschnittswert je Vollbeschäftigten entfielen 26 167 Euro auf das Entgelt für geleistete Arbeitszeit; das entsprach einem Anteil von 56,4 % der durchschnittlichen Arbeitskosten. Die übrigen 20 204 Euro ergaben den Anteil der Personalnebenkosten je Arbeitnehmer von 43,6 %. Von den durchschnittlichen Personalnebenkosten je Arbeitnehmer entfiel mit 8 943 Euro (19,3 % an den gesamten jährlichen Arbeitskosten) der größte Betrag auf die Aufwendungen der Arbeitgeber für Vorsorgeeinrichtungen. An zweiter Stelle stand mit 5 990 Euro (12,9 %) die Vergütung arbeitsfreier Tage. Die restlichen Personalnebenkosten wa-

Durchschnittliche Arbeitskosten für Arbeiter/-innen und Angestellte im Produzierenden Gewerbe*) 2000 nach Aufwendungsarten						
Arbeitskostenart	Jährliche Arbeitskosten je Vollbeschäftigten ¹⁾					
	Arbeiter/-innen		Angestellte		insgesamt	
	EUR	%	EUR	%	EUR	%
Arbeitskosten insgesamt	39 844	100	59 318	100	46 371	100
darunter						
Löhne und Gehälter	30 505	76,6	46 168	77,8	35 754	77,1
Entgelt für die geleistete Arbeitszeit	22 278	55,9	33 882	57,1	26 167	56,4
Personalnebenkosten zusammen	17 567	44,1	25 436	42,9	20 204	43,6
darunter						
gesetzliche Personalnebenkosten	9 199	23,1	11 097	18,7	9 835	21,2
davon						
Sonderzahlungen	2 866	7,2	5 048	8,5	3 597	7,8
Vergütung arbeitsfreier Tage	5 362	13,5	7 237	12,2	5 990	12,9
Aufwendungen für						
Vorsorgeeinrichtungen	7 823	19,6	11 165	18,8	8 943	19,3
sonstige Personalnebenkosten	1 516	3,8	1 986	3,3	1 673	3,6

*) Unternehmen mit 10 und mehr Arbeitnehmerinnen und -nehmern – 1) Ohne Auszubildende; Teilzeitbeschäftigte wurden entsprechend ihrer geleisteten Arbeitszeit in Vollbeschäftigte umgerechnet.

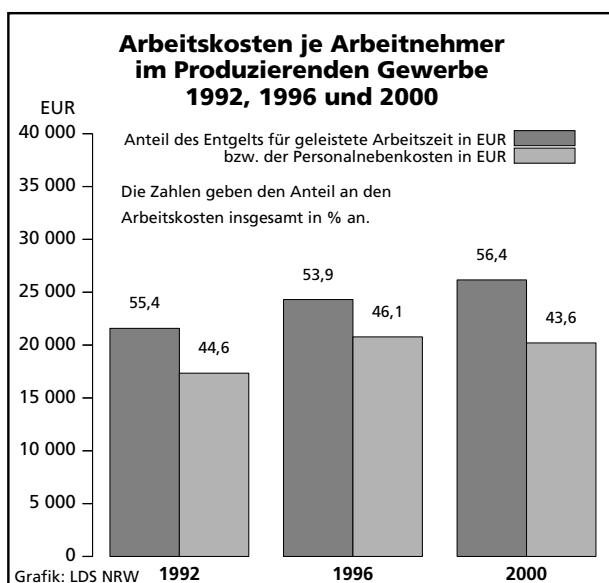
ren Sonderzahlungen mit einem Betrag von durchschnittlich 3 597 Euro (7,8 %) sowie der Posten der sonstigen Personalnebenkosten (hier vor allem Entlassungsschädigungen und Sach- und Fremdkosten für die berufliche Aus- und Weiterbildung und Lehrgänge) mit durchschnittlich 1 673 Euro (3,6 %). Bezogen auf 100 Euro Entgelt für geleistete Arbeitszeit waren mithin von den Unternehmen des Produzierenden Gewerbes zusätzliche Personalnebenkosten in Höhe von gut 77 Euro je vollbeschäftigten Arbeitnehmer aufzubringen.

Obwohl die durchschnittlichen Arbeitskosten im Produzierenden Gewerbe je Arbeitnehmer von 45 085 Euro im Jahr 1996 auf 46 371 Euro im Berichtsjahr 2000 anstiegen (+2,9 %), sanken die Personalnebenkosten im gleichen Zeitraum um 2,8 % auf 20 204 Euro. Anders ausgedrückt, das Entgelt für die geleistete Arbeitszeit stieg innerhalb von vier Jahren von 53,9 % auf 56,4 %. Damit scheint im Produzie-

renden Gewerbe der in der Vergangenheit beobachtete Zuwachs an Personalnebenkosten nicht nur zum Stillstand gekommen zu sein, sondern sogar leichte rückläufige Tendenz zu haben.

Einige der von den Unternehmen für ihre Arbeitnehmer/-innen erbrachten Leistungen beruhen auf fest normierten und verankerten Rechtsgrundlagen, wie die gesetzliche Lohnfortzahlung im Krankheitsfall, die Vergütung gesetzlicher Feiertage, die Arbeitgeberpflichtbeiträge zur Sozialversicherung, die Aufwendungen nach dem Schwerbehindertengesetz, das Erziehungsgeld und der Erziehungsurlaub oder Umlagen für das Insolvenzgeld. Alles zusammengerechnet machen die Leistungen auf der Basis der gesetzlichen Regelungen mit einem guten Fünftel (21,2 %) jedoch nur den kleineren Teil der Personalkosten aus, denn neben den rund 56 % Entgelt für geleistete Arbeitszeit, beruhen noch etwa ein Viertel der Personalkosten auf tariflichen oder anderen vertraglichen bzw. frei vereinbarten Leistungen seitens der Unternehmen. Hierunter fallen beispielsweise die Aufwendungen für die betriebliche Altersversorgung oder das Urlaubsgeld. Die unterschiedlichen Beträge für die einzelnen Kostenarten der Personalnebenkosten machen deutlich, dass der überwiegende Teil dieser Aufwendungen für die soziale Absicherung der Betriebsangehörigen bestimmt ist. Auffällig ist, dass für die berufliche Aus- und Fortbildung – durchaus gleichzusetzen mit der Investition in zukunftsorientiertes Humankapital – vergleichsweise wenig Kosten anfallen.

Bei den Unternehmen des Produzierenden Gewerbes mit zehn und mehr Beschäftigten entfielen ca. 57 % der gesamten Arbeitskosten auf Arbeiter/-innen und ca. 43 % auf Angestellte. Als Folge der gesetzlichen wie auch der tariflichen Regelungen, von denen die Höhe der Arbeitskosten bestimmt wird, ergeben sich



bei den Personalaufwendungen der Unternehmen keine bedeutsamen Unterschiede zwischen Arbeiterinnen/Arbeitern und Angestellten. So finden sich für die einzelnen Kostenarten der beiden Beschäftigungsgruppen – bezogen auf die gesamten durchschnittlichen Arbeitskosten – etwa die gleichen Anteilswerte. Das Entgelt für geleistete Arbeitszeit betrug bei den Arbeiterinnen und Arbeitern 55,9 %, bei den Angestellten 57,1 % der gesamten durchschnittlichen Arbeitskosten. Auch bei den bedeutsamen Aufwendungen für Vorsorgeeinrichtungen und für die Vergütung arbeitsfreier Tage waren mit den entsprechenden Anteilen für weibliche und männliche Arbeiter von 19,6 % und 13,5 % sowie für Angestellte von 18,8 % bzw. 12,2 % keine nennenswerten Unterschiede zu registrieren.

Aufgrund der in der Bundesrepublik Deutschland vorherrschenden und nach gleichen sozialen Grundsätzen folgenden gesetzlichen und tarifvertraglichen Regelungen in der Arbeitswelt unterscheiden sich die Relationen der einzelnen Arten der Personalnebenkosten zueinander für arbeiter- und angestelltenversicherungspflichtig beschäftigte Arbeitnehmer/-innen, wie bereits erwähnt, nicht besonders. Dagegen rücken die Unterschiede in der absoluten Höhe der Arbeitskosten stärker ins Blickfeld. So waren die Personalkosten für Angestellte im Durchschnitt mit 59 318 Euro um 48,9 % höher als die durchschnittlichen Kosten für Arbeiter/-innen mit 39 844 Euro. Dies kann man darauf zurückführen, dass unter anderem die Zahl der Un- bzw. Angelernten in den Unternehmen des Produzierenden Gewerbes (als gering verdienende Beschäftigte) bei den Arbeiterinnen und Arbeitern vergleichsweise größer als bei den Angestellten ist. Weiterhin ist mit dem beruflichen Aufstieg innerhalb des Unternehmens auch häufig ein Wechsel vom Arbeiter zum Angestellten mit einer insgesamt finanziellen Verbesserung der Entlohnung verbunden. Die hohen Arbeitskosten für Angestellte im Produzierenden Gewerbe werden zudem wesentlich durch die Gehälter der technischen Angestellten bestimmt, die häufig höher sind als die ihrer kaufmännischen Kolleginnen und Kollegen, wie aus den laufenden Verdiensterhebungen belegt werden kann. Auch bei den einzelnen Kos-

tenarten ergeben sich demzufolge beachtliche Unterschiede in der absoluten Höhe der Beträge, die Arbeitgeber für Arbeiter/-innen einerseits und für Angestellte andererseits aufzubringen hatten. So lagen beispielsweise die Aufwendungen für Sonderzahlungen an die Angestellten (5 048 Euro) überproportional um 76,1 % über den vergleichbaren Zahlungen an die Arbeiterinnen und Arbeiter.

Arbeitskosten nach Unternehmensgrößenklassen

Die Aufteilung des Volumens der Arbeitskosten der Unternehmen des Produzierenden Gewerbes nach Beschäftigtengrößenklassen zeigt, dass der überwiegende Teil der Gesamtsumme in den großen Unternehmen mit 1 000 und mehr Beschäftigten (38,8 %) anfiel. Kleinere Unternehmen der Größenklasse von 50 bis 99 Beschäftigten konnten zusammen nur anteilig 9,3 % auf sich vereinigen, Unternehmen mit 100 bis 199 Beschäftigten brachten zusammen einen Anteil von knapp 10 % auf. In der Aufgliederung nach Arbeiter/-innen und Angestellten wiederholt sich in etwa das Bild, wenn auch etwas differenzierter ausgeprägt: Der Anteil der Unternehmen mit 1 000 und mehr Beschäftigten an den gesamten Arbeitskosten betrug bei den Arbeiterinnen und Arbeitern 36,7 %, dagegen bei den Angestellten 41,5 %. Interessanterweise erreichten die kleinen Unternehmen mit weniger als 50 Beschäftigten bei den weiblichen und männlichen Arbeitern mit 18,0 % einen relativ hohen Anteil am Volumen der Arbeitskosten (Angestellte: 9,9 %). Zurückzuführen ist dieser hohe Anteil auf die vergleichsweise sehr hohe Zahl der Arbeiterinnen und Arbeiter in den Unternehmen dieser Beschäftigtengrößenklasse.

Wie bereits angedeutet, steht die Höhe der Arbeitskosten je Arbeitnehmer im Zusammenhang mit der Unternehmensgröße und dem Beschäftigungsstatus. Die geringsten durchschnittlichen Arbeitskosten je Arbeiter wurden mit 34 417 Euro bei den Unternehmen der Größenklasse mit bis zu 50 tätigen Personen festgestellt. Die höchsten durchschnittlichen Kosten

Durchschnittliche Arbeitskosten für Arbeiter/-innen und Angestellte im Produzierenden Gewerbe*) 2000 nach Unternehmensgrößenklassen						
Unternehmen mit ... Arbeitnehmerinnen und -nehmern ¹⁾	Jährliche Arbeitskosten					
	insgesamt			je Vollbeschäftigten ²⁾		
	Arbeiter/-innen	Angestellte	insgesamt	Arbeiter/-innen	Angestellte	insgesamt
	%			EUR		
10 – 49	18,0	9,9	14,5	34 417	43 237	36 598
50 – 99	9,8	8,6	9,3	35 153	51 331	40 182
100 – 199	10,1	10,5	10,3	35 820	53 128	41 804
200 – 499	14,7	16,5	15,4	37 831	57 526	44 856
500 – 999	10,8	13,0	11,8	39 568	60 221	47 263
1 000 und mehr	36,7	41,5	38,8	47 822	70 435	56 089
Insgesamt	100	100	100	39 844	59 318	46 371

*) Unternehmen mit 10 und mehr Arbeitnehmerinnen und -nehmern – 1) Voll- und Teilzeit beschäftigte Arbeitnehmer/-innen sowie Auszubildende – 2) Ohne Auszubildende; Teilzeitbeschäftigte wurden entsprechend ihrer geleisteten Arbeitszeit in Vollbeschäftigte umgerechnet.

für arbeiterrentenversicherungspflichtig Beschäftigte wurden mit 47 822 Euro in der Klasse der Unternehmen mit 1 000 und mehr Arbeitnehmern/-nehmerinnen errechnet. Bei den Angestellten fielen die geringsten durchschnittlichen Arbeitskosten ebenfalls in den kleinen Unternehmen an. 43 237 Euro wurden je angestelltenrentenversicherungspflichtig beschäftigten Arbeitnehmer in dieser Größenklasse aufgewandt. Wie schon bei den Arbeiterinnen und Arbeitern entfielen die höchsten Personalkosten (70 435 Euro) auf die Unternehmen, die 1 000 und mehr Personen beschäftigen.

Die durchschnittlichen Arbeitskosten in den Unternehmen der Größenklasse 10 bis 49 Beschäftigte waren bei den weiblichen und männlichen Angestellten um 25,6 % höher als bei den Arbeiterinnen und Arbeitern, während in allen anderen Unternehmensgrößenklassen, gegliedert nach der Zahl der Beschäftigten, die Aufwendungen für die Angestellten noch deutlicher über denen der Arbeiter/-innen lagen, teilweise mehr als 50 %. In den kleineren Unternehmen ist es offenbar weniger üblich, hochbezahlte Arbeitnehmer/-innen zu beschäftigen, wohl auch, weil zu meist die Inhaberin oder der Inhaber solch eines Unternehmens teilweise oder ganz höherwertige Tätigkeiten selbst erledigt. Zudem wird deutlich, dass einerseits die wirtschaftliche Kraft der großen Unternehmen wesentlich höhere durchschnittliche Arbeitskosten je Vollbeschäftigten zulässt und andererseits in diesen Wirtschaftseinheiten auch ein größerer Bedarf an gut ausgebildeten und entsprechend bezahlten Fachkräften vorliegt.

Arbeitskosten nach Wirtschaftszweigen

Das Produzierende Gewerbe bildet in sich keinen homogenen Wirtschaftsbereich, sondern umfasst eine breit angelegte Palette von vielfältigen und unterschiedlichen Branchen, die von der Gewinnung und Erzeugung von Grundstoffen bis zur Fertigung und Vertrieb von Konsumartikeln reicht. Arbeitnehmer/-innen und Arbeitgeber sind in mehrere Tarifgemeinschaften gegliedert, so dass eine größere Anzahl von Tarifverträgen auf die Unternehmen der verschiedenen Wirtschaftszweige des Produzierenden Gewerbes einwirkt und damit auch Einfluss auf die Arbeitskosten nimmt. Diese sehr heterogene Struktur des sekundären Wirtschaftssektors spiegelt sich in den unterschiedlichen durchschnittlichen Arbeitskosten der einzelnen Wirtschaftszweige des Produzierenden Gewerbes (Wirtschaftsabteilungen (2-Steller) der Klassifikation WZ 93) wider. Darin eingebunden sind auch die Wirtschaftsbereiche Baugewerbe und Energie- und Wasserversorgung.

So waren die durchschnittlichen Arbeitskosten je vollbeschäftigten Arbeitnehmer im Berichtsjahr 2000 in

den Unternehmen der Energieversorgung mit Abstand (69 965 Euro) am höchsten, gefolgt von der Kokerei, Mineralölverarbeitung, Herstellung und Verarbeitung von Spalt- und Brutstoffen mit 64 397 Euro. In der weiteren Reihenfolge befanden sich die Wirtschaftseinheiten der chemischen Industrie mit 62 227 Euro. Am unteren Ende der Skala der durchschnittlichen Arbeitskosten je Vollbeschäftigten lagen die Unternehmen des Ernährungsgewerbes mit 33 185 Euro und des Ledergewerbes mit 33 466 Euro. Die starke Streuung der Durchschnittswerte belegt somit ein sehr hohes Kostengefälle innerhalb des Produzierenden Gewerbes. Zu berücksichtigen ist, dass in den einzelnen Wirtschaftszweigen unterschiedliche Beschäftigtenstrukturen vorhanden sind, d. h. je nach Branche variieren die Anteile von weiblichen und männlichen Arbeitskräften mit verschiedenartigen Tätigkeiten, von Arbeitnehmern/-nehmerinnen mit hohen Qualifikationen und schließlich von Teilzeitbeschäftigten. Diese Unterschiede werden einerseits aus dem Tätigkeitsfeld der Unternehmen vorgegeben (z. B. wenige weibliche Beschäftigte im Baugewerbe) und andererseits aus ihrem Zwang zur Steigerung der Produktivität bzw. Rationalisierung (z. B. Austausch der geringer qualifizierten Kräfte durch technisch hochwertige Anlagen). Eine genaue Bestandsaufnahme derartiger Beschäftigtenstrukturen und ihre Wirkung auf die Arbeitskosten lässt sich allerdings aus der vorliegenden Sondererhebung nicht entnehmen.

Die Aufteilung der Arbeitskosten nach Arbeiterinnen/Arbeiter und Angestellten macht das beachtliche Gefälle der Arbeitskosten zwischen den einzelnen Wirtschaftszweigen (bezogen auf die Wirtschaftsabteilungen, 2-Steller) noch einmal sichtbar. Bei den Arbeiterinnen und Arbeitern waren die höchsten durchschnittlichen Arbeitskosten in der Energieversorgung mit 63 599 Euro, im Kohlenbergbau mit 52 339 Euro und im Bereich der chemischen Industrie mit 50 029 Euro zu finden; die niedrigsten Arbeitskosten für diese Arbeitnehmergruppe gab es im Bekleidungs-gewerbe mit 24 103 Euro und im Ledergewerbe mit 28 204 Euro. Bei den Angestellten fielen die höchsten durchschnittlichen Arbeitskosten in der Energieversorgung (74 740 Euro) und in der Kokerei, Mineralölverarbeitung, Herstellung und Verarbeitung von Spalt- und Brutstoffen mit 73 279 Euro sowie in der Tabakverarbeitung mit 72 851 Euro an. Am niedrigsten waren die durchschnittlichen Arbeitskosten der Angestellten in den Unternehmen des Ernährungsgewerbes mit 36 422 Euro.

Das Gefälle der Arbeitskosten zwischen den einzelnen Wirtschaftszweigen schlägt sich auch in den Kosten je geleistete Arbeitsstunde (errechnet durch Division der Jahresarbeitskosten durch die Jahresarbeitsstunden) nieder. Die höchsten Arbeitskosten je geleistete Arbeitsstunde entstanden im Jahr 2000 in der Energieversorgung mit 43,83 Euro und im Wirt-

Arbeitskosten im Produzierenden Gewerbe*) 2000 nach Wirtschaftszweigen				
WZ 93	Wirtschaftszweig	Arbeitskosten je Vollbeschäftigten ¹⁾		
		Arbeiter/-innen	Angestellte	insgesamt
		EUR		
C	Bergbau und Gewinnung von Steinen und Erden	51 878	72 590	57 224
	davon			
CA	Kohlenbergbau, Torfgewinnung, Gewinnung von Erdöl und Erdgas, Bergbau auf Uran- und Thoriumerze	52 339	73 221	57 713
CB	Erzbergbau, Gewinnung von Steinen und Erden, sonstiger Bergbau darunter	43 364	61 801	48 380
14	Gewinnung von Steinen und Erden, sonstiger Bergbau	43 364	61 801	48 380
D	Verarbeitendes Gewerbe	38 702	58 676	45 622
	davon			
DA	Ernährungsgewerbe und Tabakverarbeitung	31 382	37 266	33 696
	davon			
15	Ernährungsgewerbe	31 087	36 422	33 185
16	Tabakverarbeitung	43 945	72 851	55 392
DB	Textil- und Bekleidungsgewerbe	28 889	48 000	35 737
	davon			
17	Textilgewerbe	30 279	48 127	35 659
18	Bekleidungsgewerbe	24 103	47 811	35 932
DC/19	Ledergewerbe	28 204	49 093	33 466
DD/20	Holzgewerbe (ohne Herstellung von Möbeln)	35 958	49 696	39 124
DE	Papier-, Verlags- und Druckgewerbe	38 926	54 547	45 558
	davon			
21	Papiergewerbe	38 274	55 494	43 053
22	Verlagsgewerbe, Druckgewerbe, Vervielfältigung von bespielten Ton-, Bild- und Datenträgern	39 477	54 250	46 997
DF/23	Kokerei, Mineralölverarbeitung, Herstellung und Verarbeitung von Spalt- und Brutstoffen	57 198	73 279	64 397
DG/24	chemische Industrie	50 029	72 519	62 227
DH/25	Herstellung von Gummi- und Kunststoffwaren	34 489	54 866	40 295
DI/26	Glasgewerbe, Keramik, Verarbeitung von Steinen und Erden	37 674	57 560	43 627
DJ	Metallerzeugung und -bearbeitung, Herstellung von Metallerzeugnissen	39 436	60 402	44 726
	davon			
27	Metallerzeugung und -bearbeitung	43 442	65 273	48 911
28	Herstellung von Metallerzeugnissen	37 265	57 800	42 466
DK/29	Maschinenbau	41 184	63 054	50 140
DL	Herstellung von Büromaschinen, Datenverarbeitungsgeräten und -einrichtungen; Elektrotechnik, Feinmechanik und Optik	34 286	58 129	43 814
	davon			
30	Herstellung von Büromaschinen, Datenverarbeitungsgeräten und -einrichtungen	37 414	60 822	51 730
31	Herstellung von Geräten der Elektrizitätserzeugung, -verteilung u. Ä.	34 432	59 084	43 395
32	Rundfunk-, Fernseh- und Nachrichtentechnik	35 320	57 768	43 885
33	Medizin-, Mess-, Steuer- und Regelungstechnik, Optik	32 227	54 411	42 684
DM	Fahrzeugbau	46 020	67 087	50 940
	davon			
34	Herstellung von Kraftwagen und Kraftwagenteilen	46 500	68 648	51 326
35	Sonstiger Fahrzeugbau	40 693	58 956	47 500
DN	Herstellung von Möbeln, Schmuck, Musikinstrumenten, Sportgeräten, Spielwaren und sonstigen Erzeugnissen; Recycling	36 255	51 595	40 060
	davon			
36	Herstellung von Möbeln, Schmuck, Musikinstrumenten, Sportgeräten, Spielwaren und sonstigen Erzeugnissen	36 249	51 420	39 962
37	Recycling	36 535	55 927	43 742
E	Energie- und Wasserversorgung	62 361	73 456	68 649
	davon			
40	Energieversorgung	63 599	74 740	69 965
41	Wasserversorgung	47 943	53 821	50 905
F/45	Baugewerbe	38 209	49 708	40 771
C – F	Produzierendes Gewerbe	39 844	59 318	46 371

*) Unternehmen mit 10 und mehr Arbeitnehmerinnen und -nehmern – 1) Ohne Auszubildende; Teilzeitbeschäftigte wurden entsprechend ihrer geleisteten Arbeitszeit in Vollbeschäftigte umgerechnet.

Arbeitskosten je Vollbeschäftigten und je geleistete Arbeitsstunde im Produzierenden Gewerbe*) 2000 nach Wirtschaftszweigen				
WZ 93	Wirtschaftszweig	Arbeitskosten je geleistete Arbeitsstunde		
		Arbeiter/-innen	Angestellte	insgesamt
		EUR		
C	Bergbau und Gewinnung von Steinen und Erden	31,00	42,97	34,11
	davon			
CA	Kohlenbergbau, Torfgewinnung, Gewinnung von Erdöl und Erdgas, Bergbau auf Uran- und Thoriumerze	31,29	43,33	34,41
CB	Erzbergbau, Gewinnung von Steinen und Erden, sonstiger Bergbau darunter	25,66	36,79	28,67
14	Gewinnung von Steinen und Erden, sonstiger Bergbau	25,66	36,79	28,67
D	Verarbeitendes Gewerbe	24,68	36,48	28,84
	davon			
DA	Ernährungsgewerbe und Tabakverarbeitung	18,99	22,40	20,33
	davon			
15	Ernährungsgewerbe	18,78	21,89	20,01
16	Tabakverarbeitung	28,48	44,00	34,89
DB	Textil- und Bekleidungsindustrie	18,19	29,85	22,41
	davon			
17	Textilgewerbe	19,01	29,82	22,30
18	Bekleidungsindustrie	15,33	29,89	22,66
DC/19	Ledergewerbe	17,46	28,93	20,45
DD/20	Holzgewerbe (ohne Herstellung von Möbeln)	22,58	30,60	24,45
DE	Papier-, Verlags- und Druckgewerbe	24,45	34,24	28,61
	davon			
21	Papiergewerbe	23,74	34,25	26,66
22	Verlagsgewerbe, Druckgewerbe, Vervielfältigung von bespielten Ton-, Bild- und Datenträgern	25,07	34,24	29,75
DF/23	Kokerei, Mineralölverarbeitung, Herstellung und Verarbeitung von Spalt- und Brutstoffen	37,28	45,57	41,09
DG/24	chemische Industrie	31,72	44,95	38,97
DH/25	Herstellung von Gummi- und Kunststoffwaren	21,54	33,56	25,02
DI/26	Glasgewerbe, Keramik, Verarbeitung von Steinen und Erden	23,24	34,69	26,72
DJ	Metallerzeugung und -bearbeitung, Herstellung von Metallerzeugnissen	25,36	37,73	28,55
	davon			
27	Metallerzeugung und -bearbeitung	28,63	41,06	31,86
28	Herstellung von Metallerzeugnissen	23,65	35,96	26,81
DK/29	Maschinenbau	26,55	39,63	31,98
DL	Herstellung von Büromaschinen, Datenverarbeitungsgeräten und -einrichtungen; Elektrotechnik, Feinmechanik und Optik	22,06	36,15	27,81
	davon			
30	Herstellung von Büromaschinen, Datenverarbeitungsgeräten und -einrichtungen	23,47	38,19	32,47
31	Herstellung von Geräten der Elektrizitätserzeugung, -verteilung u. Ä.	22,41	37,10	27,87
32	Rundfunk-, Fernseh- und Nachrichtentechnik	23,02	34,93	27,78
33	Medizin-, Mess-, Steuer- und Regelungstechnik, Optik	19,71	33,22	26,08
DM	Fahrzeugbau	30,75	42,75	33,66
	davon			
34	Herstellung von Kraftwagen und Kraftwagenteilen	31,19	43,93	34,07
35	Sonstiger Fahrzeugbau	26,13	36,74	30,16
DN	Herstellung von Möbeln, Schmuck, Musikinstrumenten, Sportgeräten, Spielwaren und sonstigen Erzeugnissen; Recycling	23,31	32,85	25,70
	davon			
36	Herstellung von Möbeln, Schmuck, Musikinstrumenten, Sportgeräten, Spielwaren und sonstigen Erzeugnissen	23,35	32,83	25,69
37	Recycling	21,53	33,35	25,89
E	Energie- und Wasserversorgung	39,16	45,84	42,95
	davon			
40	Energieversorgung	39,93	46,74	43,83
41	Wasserversorgung	30,21	32,48	31,38
F/45	Baugewerbe	23,17	29,92	24,68
C – F	Produzierendes Gewerbe	25,13	36,72	29,06

*) Unternehmen mit 10 und mehr Arbeitnehmerinnen und -nehmern

Entwicklung der Struktur der Arbeitskosten für Arbeiter/-innen und Angestellte im Produzierenden Gewerbe*) 1992 – 2000 nach Aufwendungsarten							
Arbeitskostenart Einheit		Durchschnittliche jährliche Arbeitskosten je Vollbeschäftigten					
		Arbeiter/-innen			Angestellte		
		1992	1996	2000	1992	1996	2000
Arbeitskosten insgesamt	EUR	33 276	37 869	39 844	51 126	59 134	59 318
davon							
Entgelt für die geleistete Arbeitszeit	% ¹⁾	54,6	53,3	55,9	56,7	54,7	57,1
Personalnebenkosten zusammen	% ¹⁾	45,4	46,7	44,1	43,3	45,3	42,9
davon							
Sonderzahlungen	% ¹⁾	7,6	7,5	7,2	8,6	8,5	8,5
Vergütung arbeitsfreier Tage	% ¹⁾	14,9	14,4	13,5	12,7	12,6	12,2
Aufwendungen für Vorsorgeeinrichtungen	% ¹⁾	18,7	20,2	19,6	18,6	20,3	18,8
sonstige Personalnebenkosten	% ¹⁾	4,2	4,6	3,8	3,5	3,9	3,3

*) Unternehmen mit 10 und mehr Arbeitnehmerinnen und -nehmern – 1) in % der gesamten Arbeitskosten

schaftszweig Kokerei, Mineralölverarbeitung, Herstellung und Verarbeitung von Spalt- und Brutstoffen mit 41,09 Euro hingegen die niedrigsten in den Wirtschaftszweigen Ernährungsgewerbe mit 20,01 Euro und im Ledergewerbe mit 20,45 Euro. Die höchsten durchschnittlichen Arbeitskosten je vollbeschäftigten Arbeitnehmer und je geleistete Arbeitsstunde sind also in den gleichen Wirtschaftszweigen zu finden.

Die hier dargestellten Unterschiede der durchschnittlichen Arbeitskosten für Arbeiter/-innen und Angestellte, für kleine und große Unternehmen und für die verschiedenen Wirtschaftszweige sind Aspekte der Diskussion um branchenübergreifenden Flächentarife, Öffnungsklauseln bzw. Hausverträge bei großen Unternehmen.

Strukturveränderungen in den vergangenen Jahren

Im Vergleich der Erhebungen von 1992, 1996 und 2000 haben sich die durchschnittlichen Arbeitskosten je vollbeschäftigten Arbeitnehmer im gesamten Produzierenden Gewerbe von 38 924 Euro im Jahr 1992 auf 46 371 Euro im Jahr 2000 und damit um 19,1 % erhöht. Die Umrechnung auf geleistete Arbeitsstunden ergab einen Betrag von 29,06 Euro für das Berichtsjahr 2000, dem für das Jahr 1992 ein Wert von 24,27 Euro gegenüberstand. Der Anstieg im Beobachtungszeitraum betrug somit 19,7 %. Die Erhöhung der Kosten je Arbeitsstunde ist auch auf die allgemeine Verkürzung der Arbeitszeit zurückzuführen, die auch nicht vor den Unternehmen des Produzierenden Gewerbes halt machte.

Die Erhöhung der Personalnebenkosten – differenziert nach Beschäftigtengruppen – betrug im Vergleichszeitraum bei den Arbeiterinnen und Arbeitern 16,2 % (von 15 115 Euro im Jahre 1992 auf 17 567 Euro im Jahre 2000), während die gesamten durchschnittlichen Arbeitskosten für diesen Beschäftigtenstatus in diesem Zeitraum von 33 276 Euro im Jahr 1992 auf 39 844 Euro im Jahr 2000 anstieg (+19,7 %). Bei den Angestellten erhöhten sich die Personalne-

benkosten von 1992 bis 2000 um 14,8 %, d. h. von 22 152 Euro auf 25 436 Euro. Hier betrug der Anstieg der gesamten durchschnittlichen Arbeitskosten 16,0 %. Unabhängig vom Beschäftigungsstatus erhöhten sich demzufolge im Produzierenden Gewerbe die Arbeitskosten insgesamt stärker als die Personalnebenkosten.

Innerhalb der Personalnebenkosten je vollbeschäftigten Arbeitnehmer im Produzierenden Gewerbe gab es von 1992 bis 2000 eine leichte Zunahme des Anteils der gesetzlichen Personalnebenkosten von 19,9 % auf 21,2 % zu verzeichnen.

Trotz des Rückgangs des Anteils der Personalnebenkosten von 1992 bis 2000 hat sich bei längerfristiger Betrachtung noch kein entscheidender Wandel in der Struktur der Arbeitskosten vollzogen. Dieses wird deutlich, wenn der Beobachtungszeitraum wesentlich verlängert wird. Von den im Jahre 2000 durchschnittlich 39 844 Euro betragenden Gesamtarbeitskosten für Arbeiter/-innen des Produzierenden Gewerbes entfielen 55,9 % auf das Entgelt für geleistete Arbeitszeit und 44,1 % auf die Personalnebenkosten. Hingegen hatten die entsprechenden Prozentsätze fünfundzwanzig Jahre zuvor – bei der Erhebung für das Berichtsjahr 1975 – noch 61,9 % und 38,1 % betragen, d. h. der Anteil der Personalzusatzkosten hat in dieser Zeit um 6,0 Prozentpunkte zugenommen. Bei den Angestellten mit Jahresarbeitskosten in Höhe von durchschnittlich 59 318 Euro entfielen 2000 auf das Entgelt für geleistete Arbeitszeit 57,1 %, auf die Personalnebenkosten entsprechend 42,9 %. Im Jahr 1975 lauteten die Prozentzahlen noch 63,2 bzw. 36,8 %.

Innerhalb der Arten der Personalnebenkosten verlief die Entwicklung ebenfalls unterschiedlich und führte dazu, dass sich die Gewichte einiger Aufwendungsgruppen deutlich verschoben. Dies gilt insbesondere für die Sonderzahlungen bei den Arbeiterinnen und Arbeitern, deren Anteil von 4,7 % im Jahre 1975 auf 7,2 % im Berichtsjahr 2000 anstieg, und für die Aufwendungen für Vorsorgeeinrichtungen bei den Angestellten, deren Anteil sich im gleichen Zeitraum

von 13,6 % auf 18,8 % vergrößerte. Die gesetzlichen Personalnebenkosten betragen im Jahr 1975 für die Arbeiter/-innen 17,9 % und für die Angestellten 13,6 %. Im Vergleich zum Jahr 2000 erhöhten sich diese Beiträge zur sozialen Sicherung infolge gesetzlicher Änderungen auf 23,1 % bzw. 18,7 %.

Ergebnisse für den Dienstleistungsbereich

Arbeitskosten nach Kostenarten

An der EU-Arbeitskostenerhebung 2000 in ausgewählten Bereichen des Dienstleistungssektors waren sehr unterschiedliche Branchen beteiligt. Der Handel (gemäß der Statistischen Systematik der Wirtschaftszweige in der Europäischen Gemeinschaft bestehend aus dem Großhandel, dem Einzelhandel, dem mit dem Kraftfahrzeug verbundenen Handel, der Instandhaltung und Reparatur von Kraftfahrzeugen, den Tankstellen sowie der Handelsvermittlung) ist der beschäftigungsreichste Bereich des untersuchten Dienstleistungssektors. Ergänzt wird dieser Untersuchungsbereich vom Gastgewerbe sowie vom Kredit- und Versicherungsgewerbe. In diesem gesamten, aber sehr differenzierten untersuchten Dienstleistungsbereich Nordrhein-Westfalens, betragen die Arbeitskosten im Berichtsjahr durchschnittlich 39 820 Euro je vollbeschäftigten Arbeitnehmer. Gegenüber dem Vergleichswert für das Produzierende Gewerbe (46 371 Euro) ergab sich somit eine beachtliche Differenz. Der Unterschied wird sogar noch größer, wenn der Betrag nur mit den Arbeitskosten für Angestellte im industriellen Sektor (59 318 Euro) verglichen wird. Der Vergleich Arbeitnehmer/-innen im Dienstleistungsbereich mit männlichen und weiblichen Angestellten im Produzierenden Gewerbe ist an dieser Stelle zulässig, da in der Erhebung für den tertiären Wirtschaftssektor keine Angaben für Arbeiterinnen und Arbeiter erfragt wurden.

Von den jährlichen durchschnittlichen Arbeitskosten entfielen 22 889 Euro oder 57,5 % auf das Entgelt für geleistete Arbeitszeit und 16 931 Euro oder 42,5 % auf die Personalnebenkosten. Von diesen Nebenkosten gaben die Arbeitgeber mit 7 211 Euro oder einem Anteil von 18,1 % an den gesamten Arbeitskosten den größten Betrag für Vorsorgeeinrichtungen aus. Es folgten mit 4 738 Euro, entsprechend 11,9 %, die Vergütung arbeitsfreier Tage und mit 3 220 Euro (8,1 %) die Sonderzahlungen. Die restlichen Personalnebenkosten waren „sonstige“ Aufwendungen, z. B. Sach- und Fremdkosten für die berufliche Aus- und Weiterbildung und Lehrgänge, mit durchschnittlich 1 763 Euro (4,4 % der gesamten jährlichen Arbeitskosten).

Die von den Unternehmen für ihre Arbeitnehmer/-innen erbrachten zusätzlichen Leistungen beruhen, wie bereits oben erwähnt, zum Teil auf gesetzlichen Bestimmungen, wie die Arbeitgeberpflichtbeiträge zu den verschiedenen Sozialversicherungen oder die Aufwendungen nach dem Schwerbehindertengesetz. Auf den vom Gesetzgeber geregelten Teil der Personalnebenkosten entfielen 19,5 % der gesamten durchschnittlichen Arbeitskosten. Die tariflich oder betrieblich vereinbarten Nebenkosten lagen bei 23,0 % der durchschnittlichen Aufwendungen für die Beschäftigten, hierbei handelt es sich hauptsächlich um die Urlaubsvergütung, von den persönlichen Leistungen oder dem Unternehmenserfolg abhängige Sonderzahlungen sowie um Aufwendungen für die betriebliche Altersversorgung. Wie zu erwarten, gab es bei den Personalnebenkosten – auf der Grundlage von Gesetzen – keine bedeutsamen Unterschiede zwischen dem Dienstleistungssektor und dem Produzierenden Gewerbe.

Bezogen auf 100 Euro Entgelt für geleistete Arbeitszeit beliefen sich die Personalnebenkosten mithin auf rund 74 Euro, welche die Unternehmen des Dienstleistungsbereichs zusätzlich aufzubringen hatten; ein Betrag, der unterhalb des Vergleichswertes für das Produzierende Gewerbe (77 Euro) blieb.

Durchschnittliche Arbeitskosten in ausgewählten Dienstleistungsbereichen*) 2000 nach Arbeitskostenarten			
Arbeitskostenart	Jährliche Arbeitskosten je Vollbeschäftigten ¹⁾		
	EUR	%	in % des Entgelts für die geleistete Arbeitszeit
Arbeitskosten insgesamt	39 820	100	174,0
darunter			
Löhne und Gehälter	30 846	77,5	134,8
Entgelt für die geleistete Arbeitszeit	22 889	57,5	100
Personalnebenkosten zusammen	16 931	42,5	74,0
darunter			
gesetzliche Personalnebenkosten	7 778	19,5	34,0
davon			
Sonderzahlungen	3 220	8,1	14,1
Vergütung arbeitsfreier Tage	4 738	11,9	20,7
Aufwendungen für Vorsorgeeinrichtungen	7 211	18,1	31,5
sonstige Personalnebenkosten	1 763	4,4	7,7

*) Unternehmen mit 10 und mehr Arbeitnehmerinnen und -nehmern – 1) Ohne Auszubildende; Teilzeitbeschäftigte wurden entsprechend ihrer geleisteten Arbeitszeit in Vollbeschäftigte umgerechnet.

Strukturveränderungen in den vergangenen Jahren

Von 1992 bis 1996 sind im beobachteten Dienstleistungsbereich die durchschnittlichen Arbeitskosten je vollbeschäftigten Arbeitnehmer um 11,7 % angestiegen, vier Jahre später lagen die Arbeitskosten nur geringfügig höher (0,4 %). Auffällig ist, dass im Jahr 2000 der Anteil der Personalnebenkosten niedriger war als in den beiden Erhebungsjahren 1992 und 1996, vor allem die Vergütung arbeitsfreier Tage fiel weniger ins Gewicht als in den Jahren zuvor. Vor einer abschließenden ökonomischen Interpretation des an dieser Stelle ermittelten Rückgangs der Personalnebenkosten je Vollbeschäftigten im Dienstleistungsbereich wird daran erinnert, dass Teilzeitbeschäftigte in Vollzeitbeschäftigte umgerechnet werden und im Verlauf der Jahre diese Beschäftigungsform anteilmäßig zugenommen hat.

men der Arbeitskosten im ausgewählten Dienstleistungsbereich gab es in der Aufgliederung nach Beschäftigtengrößenklassen keine grundlegenden Unterschiede zwischen dem sekundären und tertiären Sektor der nordrhein-westfälischen Wirtschaft.

In der Gliederung der Dienstleistungsunternehmen nach Beschäftigtengrößenklassen ergaben sich wie schon im Produzierenden Gewerbe recht unterschiedliche durchschnittliche Arbeitskosten je Arbeitnehmer. In der untersten Größenklasse mit 10 bis 49 Beschäftigten wurden mit 35 053 Euro die niedrigsten Arbeitskosten festgestellt. Sie lagen um 12,0 % unter dem Gesamtdurchschnitt für die ausgewählten Wirtschaftszweige des Dienstleistungssektors. Die höchsten Arbeitskosten waren mit 47 704 Euro in der Größenklasse 500 bis 999 Arbeitnehmern/-nehmerinnen zu finden. Bemerkenswert ist, dass in Großbetrieben mit 1 000 und mehr Beschäftigten die Ar-

Entwicklung der Struktur der Arbeitskosten für vollbeschäftigte Arbeitnehmer/-innen im Dienstleistungsbereich*) 1992 – 2000 nach Aufwendungsarten				
Arbeitskostenart		Durchschnittliche jährliche Arbeitskosten je Arbeitnehmer		
		1992	1996	2000
Arbeitskosten insgesamt	EUR	35 528	39 673	39 820
davon				
Entgelt für die geleistete Arbeitszeit	% ¹⁾	57,3	55,6	57,5
Personalnebenkosten zusammen	% ¹⁾	42,7	44,4	42,5
davon				
Sonderzahlungen	% ¹⁾	8,1	8,2	8,1
Vergütung arbeitsfreier Tage	% ¹⁾	12,5	13,1	11,9
Aufwendungen für Vorsorgeeinrichtungen	% ¹⁾	17,7	18,4	18,1
sonstige Personalnebenkosten	% ¹⁾	4,4	4,6	4,4

*) Unternehmen mit 10 und mehr Arbeitnehmerinnen und -nehmern – 1) in % der gesamten Arbeitskosten

Während im Produzierenden Gewerbe ein leichter Anstieg des Anteils der gesetzlichen Personalnebenkosten von 1992 bis zum Jahr 2000 zu verzeichnen war, stieg im Dienstleistungsbereich dieser Anteil von 18,3 % (1992) zuerst auf 20,3 % (1996) an, fiel jedoch dann auf 19,5 % (2000) wieder zurück. Im Vergleich zum industriellen Bereich blieb jedoch der Anteil der gesetzlichen Personalnebenkosten im Dienstleistungsbereich immer unterhalb des entsprechenden Wertes für den sekundären Wirtschaftssektor.

Arbeitskosten nach Unternehmensgrößenklassen

Von den gesamten jährlichen Arbeitskosten im untersuchten Dienstleistungsbereich entfiel mit 40,0 % ein großer Teil auf die Unternehmen der Größenklasse mit 1 000 und mehr Arbeitnehmern/-nehmerinnen. Der Beitrag der kleinen Wirtschaftseinheiten mit 10 bis 49 Arbeitnehmerinnen und Arbeitnehmern betrug immerhin noch 16,9 % an den gesamten Arbeitskosten der beobachteten Wirtschaftszweige des Dienstleistungssektors. Dagegen wiesen die vier dazwischen liegenden Beschäftigtengrößenklassen von 50 bis 999 Arbeitnehmern/-nehmerinnen nur Anteile von 9,7 % bis 12,6 % auf. Gemessen am Gesamtvolu-

Durchschnittliche Arbeitskosten in ausgewählten Dienstleistungsbereichen*) 2000 nach Unternehmensgrößenklassen		
Unternehmen mit ... Arbeitnehmerinnen und -nehmern ¹⁾	Jährliche Arbeitskosten	
	insgesamt	je Vollbeschäftigten ²⁾
	%	EUR
10 – 49	16,9	35 053
50 – 99	9,7	36 265
100 – 199	9,7	39 042
200 – 499	12,6	42 469
500 – 999	11,1	47 704
1 000 und mehr	40,0	40 663
Insgesamt	100	39 820

*) Unternehmen mit 10 und mehr Arbeitnehmerinnen und -nehmern – 1) Voll- und Teilzeit beschäftigte Arbeitnehmer/-innen sowie Auszubildende – 2) Ohne Auszubildende; Teilzeitbeschäftigte wurden entsprechend ihrer geleisteten Arbeitszeit in Vollbeschäftigte umgerechnet.

beitskosten je Arbeitnehmer (40 663 Euro) nur um 2,1 % über dem Durchschnitt für den gesamten beobachteten Bereich lagen. Damit gibt es einen beachtlichen Unterschied zu den großen Unternehmen des Produzierenden Gewerbes, denn dort wiesen die größten Unternehmen mit Abstand auch die höchsten durchschnittlichen Arbeitskosten auf.

Arbeitskosten nach Wirtschaftszweigen

Die Höhe der durchschnittlichen Arbeitskosten unterscheiden sich innerhalb des Dienstleistungssektors beträchtlich. Von den in der Erhebung einbezogenen Wirtschaftsbereichen wurden die höchsten Durchschnittswerte je Arbeitnehmer im Versicherungsgewerbe mit 61 383 Euro ermittelt, gefolgt von den Kosten im Kreditgewerbe mit 55 421 Euro. Die Arbeitskosten der Unternehmen in beiden Bereichen lagen erheblich über dem Durchschnitt aller befragten Dienstleistungsunternehmen. Ebenfalls noch über dem Durchschnitt waren die jährlichen Arbeitskosten

höchsten. Das Gastgewerbe weist nicht nur gegenüber den im Kredit- und Versicherungsgewerbe vorherrschenden Beschäftigungsverhältnissen und Tarifverträgen eine völlig andere Struktur auf, welche die wesentlich niedrigeren durchschnittlichen Arbeitskosten mit beeinflussen. Mit einem Anteil von 3,6 % bildet das Gastgewerbe im Jahr 2000 auch am Gesamtvolumen der Arbeitskosten im untersuchten Dienstleistungsbereich das Schlusslicht, denn aufgrund der hohen Beschäftigtenzahlen sind die Anteile des Einzelhandels (34,8 %) und des Großhandels (28,2 %) am gesamten Volumen wesentlich höher.

Durchschnittliche Arbeitskosten in ausgewählten Dienstleistungsbereichen*) 2000 nach Wirtschaftszweigen			
Wirtschaftszweig	Jährliche Arbeitskosten		
	insgesamt	je Vollbeschäftigten ¹⁾	je geleistete Arbeitsstunde
	%	EUR	
Kraftfahrzeughandel, Instandhaltung und Reparatur von Kraftfahrzeugen, Tankstellen und Handelsvermittlung	7,7	39 736	24,58
Großhandel	28,2	41 781	24,72
Einzelhandel	34,8	33 102	20,42
Gastgewerbe	3,6	25 191	14,55
Kreditgewerbe	16,6	55 421	33,18
Versicherungsgewerbe	8,1	61 383	38,10
Insgesamt	100	39 820	24,12

*) Unternehmen mit 10 und mehr Arbeitnehmerinnen und -nehmern – 1) Ohne Auszubildende; Teilzeitbeschäftigte wurden entsprechend ihrer geleisteten Arbeitszeit in Vollbeschäftigte umgerechnet.

im Großhandel. Die Werte der anderen drei Bereiche des beobachteten Dienstleistungssektors befanden sich unter dem Gesamtdurchschnitt, dabei wurden im Gastgewerbe mit 25 191 Euro die niedrigsten jährlichen Arbeitskosten je Arbeitnehmer registriert. Auch je geleistete Arbeitsstunde errechneten sich für das Gastgewerbe die niedrigsten Arbeitskosten (14,55 Euro), hingegen waren auch bei dieser Kennziffer die Werte für das Versicherungsgewerbe (38,10 Euro) und das Kreditgewerbe (33,18 Euro) am

Kredit- und Versicherungsgewerbe

Das Versicherungsgewerbe wies im Jahr 2000 in Nordrhein-Westfalen durchschnittliche Arbeitskosten in Höhe von jährlich 61 383 Euro je Arbeitnehmer auf. Von diesem Durchschnittswert für Arbeitnehmer und Arbeitnehmerinnen entfielen 29 719 Euro auf das Entgelt für geleistete Arbeitszeit, das entspricht einem Anteil von 48,4 % der durchschnittlichen Ar-

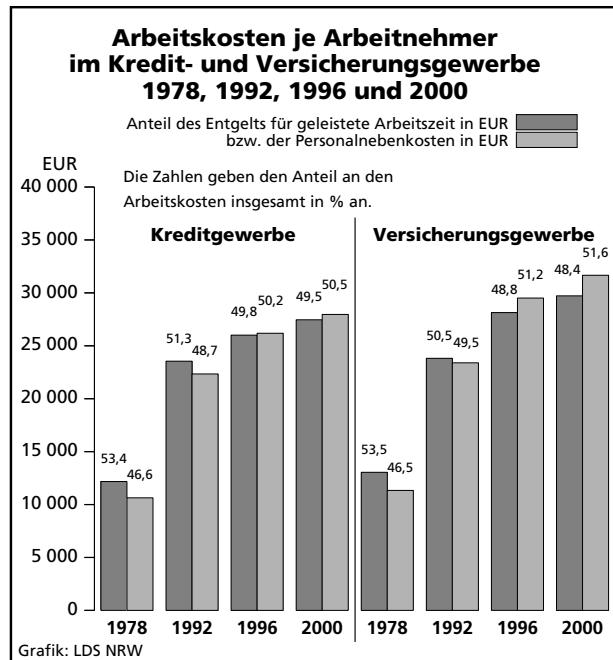
Durchschnittliche Arbeitskosten im Kredit- und Versicherungsgewerbe*) 2000 nach Arbeitskostenarten						
Arbeitskostenart	Jährliche Arbeitskosten je Vollbeschäftigten ¹⁾ im					
	Kreditgewerbe			Versicherungsgewerbe		
	EUR	%	in % des Entgelts für die geleistete Arbeitszeit	EUR	%	in % des Entgelts für die geleistete Arbeitszeit
Arbeitskosten insgesamt	55 421	100	201,8	61 383	100	206,5
darunter						
Löhne und Gehälter	40 105	72,4	146,1	43 771	71,3	147,3
Entgelt für die geleistete Arbeitszeit	27 458	49,5	100	29 719	48,4	100
Personalnebenkosten zusammen	27 962	50,5	101,8	31 664	51,6	106,5
darunter						
gesetzliche Personalnebenkosten	9 347	16,9	34,0	11 012	17,9	37,1
davon						
Sonderzahlungen	6 376	11,5	23,2	6 675	10,9	22,5
Vergütung arbeitsfreier Tage	6 270	11,3	22,8	7 377	12,0	24,8
Aufwendungen für Vorsorgeeinrichtungen	11 858	21,4	43,2	13 959	22,7	47,0
sonstige Personalnebenkosten	3 457	6,2	12,6	3 654	6,0	12,3

*) Unternehmen mit 10 und mehr Arbeitnehmerinnen und -nehmern – 1) Ohne Auszubildende; Teilzeitbeschäftigte wurden entsprechend ihrer geleisteten Arbeitszeit in Vollbeschäftigte umgerechnet.

beitskosten. Entsprechend belief sich der Anteil der Personalnebenkosten je Arbeitnehmer auf 51,6 %. Bezogen auf 100 Euro Entgelt für geleistete Arbeitszeit waren von den Unternehmen des Versicherungsgewerbes zusätzlich 106,54 Euro an Personalnebenkosten aufzubringen. Damit wurden innerhalb der beiden beobachteten Wirtschaftssektoren (Wirtschaftszweige im Produzierendem Gewerbe und in ausgewählten Dienstleistungsbereichen) für das Versicherungsgewerbe sowohl die höchsten durchschnittlichen Arbeitskosten als auch die höchsten Personalnebenkosten je Arbeitnehmer registriert.

Gut 20 Jahre zuvor (1978) hatte das Verhältnis von Entgelt für geleistete Arbeitszeit und Personalnebenkosten im Versicherungsgewerbe noch 53,5 % zu 46,5 % betragen. Das weitere Anwachsen der Personalnebenkosten wurde weitgehend durch das Ansteigen der Anteile der Aufwendungen für Vorsorgeeinrichtungen (von 18,8 % auf 22,7 %) und der sonstigen Personalnebenkosten (von 3,4 % auf 6,0 %) verursacht. Die in der Vergangenheit fortgeschrittene Entwicklung der Personalnebenkosten in der deutschen Wirtschaft zeigt sich in dieser Branche deutlicher als in den vorher beschriebenen Wirtschaftszweigen des Produzierenden Gewerbes. Die Überschreitung der 50-Prozent-Marke bei den Personalnebenkosten ist zudem aus Sicht der Volkswirtschaft ein markanter Diskussionspunkt zur Frage der ordnungspolitischen Rahmenbedingungen über die Höhe der Arbeitskosten.

Wie die Ergebnisse der Erhebung für das Berichtsjahr 2000 zeigen, dominieren im Versicherungsgewerbe die großen Unternehmen mit 1 000 und mehr Arbeitnehmern/-nehmerinnen, auf sie entfielen allein 78,4 % der gesamten Arbeitskosten. Die ökonomische Bedeutung der großen Versicherungskonzerne in Deutschland wird auch anhand der Arbeitskosten unübersehbar. Der Rest des Volumens verteilte sich auf die übrigen Unternehmensgrößenklassen; dabei wurde für die Unternehmen mit 500 – 999 Arbeitnehmern/-nehmerinnen ein Volumenanteil von 10,5 % festgestellt. Die höchsten durchschnittlichen Arbeits-



kosten je Vollbeschäftigten wurden mit 68 566 Euro jedoch in der Größenklasse der Unternehmen mit 500 – 999 Beschäftigten ermittelt. Die niedrigsten Arbeitskosten fielen in Unternehmen mit 50 – 99 Arbeitnehmerinnen und Arbeitnehmern in Höhe von 48 332 Euro an. Die Arbeitskosten je geleistete Arbeitsstunde vermitteln ein entsprechendes Bild. Der niedrigste Durchschnitt wurde mit 31,03 Euro in der Größenklasse 50 – 99 Arbeitnehmer/-innen und der höchste Durchschnitt mit 42,22 Euro in der Größenklasse 500 – 999 Arbeitnehmer/-innen festgestellt

Das Kreditgewerbe in Nordrhein-Westfalen wies im Jahr 2000 durchschnittliche Arbeitskosten je Arbeitnehmer von jährlich 55 421 Euro auf. Auf das Entgelt für geleistete Arbeitszeit entfielen 27 458 Euro, das entspricht einem Anteil von 49,5 % an den gesamten jährlichen Arbeitskosten, während sich die Personalnebenkosten auf 27 962 Euro bezifferten und somit etwas mehr als die Hälfte der Arbeitskosten ausmachten. Der höhere finanzielle Aufwand für die Personalnebenkosten trat im Berichtsjahr 1996 erstmals auf, doch schon vor einem knappen Vierteljahrhundert

Unternehmen mit ... Arbeitnehmerinnen und -nehmern ¹⁾	Jährliche Arbeitskosten im					
	Kreditgewerbe			Versicherungsgewerbe		
	insgesamt	je Vollbeschäftigten ²⁾	je geleistete Arbeitsstunde	insgesamt	je Vollbeschäftigten ²⁾	je geleistete Arbeitsstunde
	%			EUR		
10 – 49	2,1	52 125	30,59	1,0	59 252	35,81
50 – 99	4,7	48 958	29,35	0,5	48 332	31,03
100 – 199	8,0	50 232	30,39	3,6	59 983	36,58
200 – 499	20,9	51 699	31,09	6,1	67 008	41,18
500 – 999	17,0	55 882	33,73	10,5	68 566	42,22
1 000 und mehr	47,2	59 113	35,17	78,4	60 334	37,54
Insgesamt	100	55 421	33,18	100	61 383	38,10

*) Unternehmen mit 10 und mehr Arbeitnehmerinnen und -nehmern – 1) Voll- und Teilzeit beschäftigte Arbeitnehmer/-innen sowie Auszubildende – 2) Ohne Auszubildende; Teilzeitbeschäftigte wurden entsprechend ihrer geleisteten Arbeitszeit in Vollbeschäftigte umgerechnet.

(Berichtsjahr 1978) lag der Anteil der Nebenkosten mit 46,6 % recht hoch. Mit der Überschreitung der 50-Prozent-Marke in dieser Dienstleistungsbranche zeigt sich nochmals die in der Vergangenheit fortgeschrittene Entwicklung der Personalnebenkosten in einzelnen Bereichen der deutschen Wirtschaft, obwohl die Anteile der Personalnebenkosten im Produzierenden Gewerbe und in den untersuchten Wirtschaftszweigen des Dienstleistungssektors im Vergleich zu den Jahren 1996 und 1992 niedriger ausfallen.

Größere Abweichungen gegenüber dem Versicherungsgewerbe ergeben sich in der Gliederung nach Unternehmensgrößenklassen bei dem Volumen der Arbeitskosten. Entfiel im Versicherungsgewerbe auf die oberste Größenklasse gut drei Viertel aller Arbeitskosten, so konnten im Kreditgewerbe die Unternehmen mit 1 000 und mehr Beschäftigten noch nicht einmal die Hälfte (47,2 %) der gesamten Arbeitskosten auf sich vereinigen. Die Unternehmen der Größenklasse mit 200 bis 499 Beschäftigte mussten bei den Arbeitskosten jeden fünften Euro aufwenden, im Versicherungsgewerbe besaßen die Unternehmen der gleichen Beschäftigtengrößenklasse nur einen Anteil von 6,1 %.

Gastgewerbe

Deutlich niedriger als im Kredit- und Versicherungsgewerbe lagen die Arbeitskosten im Gastgewerbe, das im Jahr 2000 zum zweiten Mal in die Erhebung einbezogen wurde. Die durchschnittlichen Arbeitskosten betragen je Arbeitnehmer 25 191 Euro. Das Entgelt für die geleistete Arbeitszeit belief sich auf 15 733 Euro, das sind 62,5 % der Gesamtarbeitskosten. Der Anteil der Personalnebenkosten von deutlich unter 40 % ist

Durchschnittliche Arbeitskosten im Gastgewerbe*) 2000 nach Arbeitskostenarten			
Arbeitskostenart	Jährliche Arbeitskosten je Vollbeschäftigten ¹⁾		
	EUR	%	in % des Entgelts für die geleistete Arbeitszeit
Arbeitskosten insgesamt	25 191	100	160,1
darunter			
Löhne und Gehälter	19 551	77,6	124,3
Entgelt für geleistete Arbeitszeit	15 733	62,5	100
Personalnebenkosten zusammen	9 458	37,5	60,1
darunter			
gesetzliche Personalnebenkosten	5 126	20,3	32,6
davon			
Sonderzahlungen	916	3,6	5,8
Vergütung arbeitsfreier Tage	2 902	11,5	18,4
Aufwendungen für Vorsorgeeinrichtungen	4 285	17,0	27,2
sonstige Personalnebenkosten	1 354	5,4	8,6

*) Unternehmen mit 10 und mehr Arbeitnehmerinnen und -nehmern – 1) Ohne Auszubildende; Teilzeitbeschäftigte wurden entsprechend ihrer geleisteten Arbeitszeit in Vollbeschäftigte umgerechnet.

Durchschnittliche Arbeitskosten im Gastgewerbe*) 2000			
Unternehmen mit ... Arbeitnehmerinnen und -nehmern ¹⁾	Jährliche Arbeitskosten im Gastgewerbe		
	insgesamt	je Vollbeschäftigten ²⁾	je geleistete Arbeitsstunde
	%	EUR	
10 – 49	33,0	24 212	13,92
50 – 99	15,3	24 035	13,38
100 – 199	9,6	19 328	11,40
200 – 499	12,3	37 970	22,54
500 – 999	4,3	28 883	17,46
1 000 und mehr	25,5	25 459	14,78
Insgesamt	100	25 191	14,55

*) Unternehmen mit 10 und mehr Arbeitnehmerinnen und -nehmern – 1) Voll- und Teilzeit beschäftigte Arbeitnehmer/-innen sowie Auszubildende – 2) Ohne Auszubildende; Teilzeitbeschäftigte wurden entsprechend ihrer geleisteten Arbeitszeit in Vollbeschäftigte umgerechnet.

somit der niedrigste aller in der Erhebung beobachteten Wirtschaftsbereiche. Bezogen auf 100 Euro Entgelt für geleistete Arbeitszeit, mussten deshalb nur rund 60 Euro an Personalnebenkosten zusätzlich je Vollbeschäftigten aufgewendet werden. Dieser niedrige Wert deutet darauf hin, dass der vergleichsweise geringere zusätzliche finanzielle Aufwand auf die dort vorhandene Struktur der Beschäftigten zurückzuführen ist. Ursache ist der zu anderen Wirtschaftszweigen vergleichsweise größere Anteil von Teilzeitbeschäftigten, von geringfügigen Beschäftigten und Aushilfen, von weniger qualifizierten Mitarbeiterinnen und Mitarbeitern und von mithelfenden Familienmitgliedern. Weiterhin bestimmen die geringere Aus- und Fortbildung der Mitarbeiter/-innen, die kürzere Beschäftigungsdauer in einem Unternehmen die niedrigen Arbeitskosten. Schließlich gibt es eine Dunkelziffer von Personen, deren Tätigkeit als Schwarzarbeit bezeichnet werden kann und deren „Arbeitskosten“ praktisch nur aus dem Entgelt für geleistete Arbeitszeit bestehen. Diese „Arbeitskosten“ werden jedoch nicht in der vorliegenden statistischen Erhebung erfasst.

In der eher klein- und mittelständisch ausgeprägten Struktur des Gastgewerbes fällt ein Drittel aller Arbeitskosten in den Unternehmen mit 10 bis 49 Arbeitnehmern und Arbeitnehmerinnen an, aber die wenigen Großunternehmen mit 1 000 und mehr Beschäftigten vereinigen immerhin noch ein Viertel des Gesamtvolumens auf sich.

Handel

Innerhalb des Wirtschaftsbereichs Handel (Einzelhandel, Reparatur von Gebrauchsgütern, Handelsvermittlung und Großhandel, Kraftfahrzeughandel, Instandhaltung und Reparatur von Kraftwagen, Tankstellen) stellt der Einzelhandel mit allen seinen Ausprägungen den größten Teil der Beschäftigten. In den nordrhein-westfälischen Unternehmen des Einzelhandels wurden im Jahr 2000 durchschnittliche Arbeitskosten je Vollbeschäftigten in Höhe von 33 102 Euro festgestellt. Von den Jahresarbeitskosten

Durchschnittliche Arbeitskosten im Groß- und Einzelhandel*) 2000 nach Arbeitskostenarten						
Arbeitskostenart	Jährliche Arbeitskosten je Vollbeschäftigten ¹⁾ im					
	Einzelhandel			Großhandel		
	EUR	%	in % des Entgelts für die geleistete Arbeitszeit	EUR	%	in % des Entgelts für die geleistete Arbeitszeit
Arbeitskosten insgesamt	33 102	100	166,2	41 781	100	165,8
darunter						
Löhne und Gehälter	26 191	79,1	131,5	33 373	79,9	132,4
Entgelt für die geleistete Arbeitszeit	19 922	60,2	100	25 201	60,3	100
Personalnebenkosten zusammen	13 180	39,8	66,2	16 580	39,7	65,8
darunter						
gesetzliche Personalnebenkosten	6 706	20,3	33,7	8 465	20,3	33,6
davon						
Sonderzahlungen	2 430	7,3	12,2	2 988	7,2	11,9
Vergütung arbeitsfreier Tage	3 839	11,6	19,3	5 183	12,4	20,6
Aufwendungen für Vorsorgeeinrichtungen	5 440	16,4	27,3	7 251	17,4	28,8
sonstige Personalnebenkosten	1 471	4,4	7,4	1 156	2,8	4,6

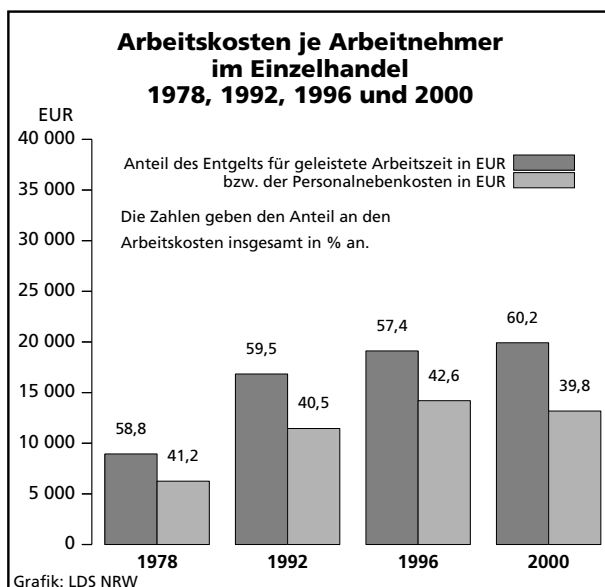
*) Unternehmen mit 10 und mehr Arbeitnehmerinnen und -nehmern – 1) Ohne Auszubildende; Teilzeitbeschäftigte wurden entsprechend ihrer geleisteten Arbeitszeit in Vollbeschäftigte umgerechnet.

je Arbeitnehmer entfielen 19 922 Euro auf das Entgelt für geleistete Arbeitszeit, das entspricht einem Anteil von 60,2 %, im Erhebungsjahr 1978 waren es erst 58,8 %. Somit liegt der Anteil der Personalnebenkosten an den Arbeitskosten insgesamt im Jahr 2000 leicht unter dem Wert von 1978.

Von den durchschnittlichen Personalnebenkosten in Höhe von 13 180 Euro je Arbeitnehmer/-innen entfiel mit 5 440 Euro und einem Anteil von 16,4 % an den Gesamtkosten der größte Betrag auf die Aufwendungen der Arbeitgeber für Vorsorgeeinrichtungen. Die Vergütung arbeitsfreier Tage lag mit einem Wert von 3 839 Euro (11,6 %) dahinter. Es folgten die Sonderzahlungen mit einem Betrag von durchschnittlich 2 430 Euro (7,3 % der gesamten jährlichen Arbeitskosten je Arbeitnehmer) sowie der Posten der sonstigen

Personalnebenkosten mit durchschnittlich 1 471 Euro (4,4 %). Bezogen auf 100 Euro Entgelt für geleistete Arbeitszeit waren mithin von den Einzelhandelsunternehmen zusätzliche Personalnebenkosten von gut 66 Euro je Arbeitnehmer aufzubringen. Damit ist man ein „gutes Stück“ entfernt von dem Vergleichswert für das Versicherungsgewerbe.

Die Aufgliederung nach Beschäftigtengrößenklassen zeigt, dass 55 % aller Arbeitskosten dieses Wirtschaftszweiges in den großen Unternehmen mit 1 000 und mehr Arbeitnehmern und Arbeitnehmerinnen anfielen. In den kleinen Unternehmen der Größenklasse mit 10 bis 49 Arbeitnehmern/-nehmerinnen waren es immerhin noch 15,6 %, während sich die restlichen 29,4 % auf die übrigen vier Unternehmensgrößenklassen verteilten. Dass mehr als die Hälfte der Arbeitskosten in der Klasse der Großunternehmen gezahlt wurden, ist abzuleiten aus dem hohen Beschäftigungsvolumen, welches diese Größenklasse auszeichnet. Insgesamt ist jedoch der Einfluss der Unternehmensgröße auf die Arbeitskostenhöhe je Arbeitnehmer im Einzelhandel nicht im gleichen Maße vorhanden wie in den anderen untersuchten Wirtschaftsbereichen. Im Einzelhandel standen Arbeitskosten von 33 842 Euro je Arbeitnehmer in der Unternehmensgrößenklasse von 1 000 und mehr Arbeitnehmern/-nehmerinnen einem Betrag von 30 827 Euro in der Größenklasse 10 bis 49 Arbeitnehmer/-innen gegenüber. Unternehmen mit 500 bis 999 Beschäftigten weisen einen Durchschnitt von 39 286 Euro auf, dagegen die Unternehmen der Beschäftigtengrößenklasse 100 bis 199 nur einen Durchschnittswert von 28 713 Euro. Ob diese Differenzierung von den in allen Unternehmen vorliegenden nennenswerten Anteilen von Teilzeitbeschäftigten beeinflusst wird, bleibt dahingestellt.



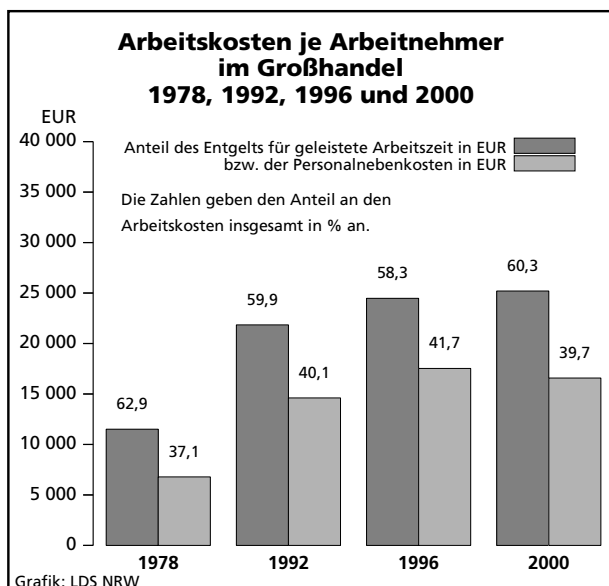
Durchschnittliche Arbeitskosten im Groß- und Einzelhandel*) 2000 nach Unternehmensgrößenklassen						
Unternehmen mit ... Arbeitnehmerinnen und -nehmern ¹⁾	Jährliche Arbeitskosten im					
	Einzelhandel			Großhandel		
	insgesamt	je Vollbe- schäftigten ²⁾	je geleistete Arbeitsstunde	insgesamt	je Vollbe- schäftigten ²⁾	je geleistete Arbeitsstunde
	%			EUR		
10 – 49	15,6	30 827	18,44	23,0	40 589	23,77
50 – 99	7,7	31 706	19,42	14,1	38 905	22,66
100 – 199	5,2	28 713	17,19	17,7	43 664	25,78
200 – 499	7,6	31 773	19,18	13,9	42 052	25,16
500 – 999	8,9	39 286	24,44	12,1	49 473	29,87
1 000 und mehr	55,0	33 842	21,23	19,3	39 686	23,65
Insgesamt	100	33 102	20,42	100	41 781	24,72

*) Unternehmen mit 10 und mehr Arbeitnehmerinnen und -nehmern – 1) Voll- und Teilzeit beschäftigte Arbeitnehmer/-innen sowie Auszubildende – 2) Ohne Auszubildende; Teilzeitbeschäftigte wurden entsprechend ihrer geleisteten Arbeitszeit in Vollbeschäftigte umgerechnet.

Im nordrhein-westfälischen Großhandel betragen im Jahr 2000 die durchschnittlichen Arbeitskosten je Arbeitnehmer 41 781 Euro. Das Entgelt für geleistete Arbeitszeit belief sich auf 25 201 Euro, das sind 60,3 % der Arbeitskosten, dieser Anteil entspricht dem im Einzelhandel. Bezogen auf 100 Euro Entgelt für geleistete Arbeitszeit, mussten die Unternehmen des Großhandels zusätzlich rund 66 Euro an Personalnebenkosten je vollbeschäftigten Arbeitnehmer aufwenden. Gegenüber vier Jahren zuvor konnte sogar ein kleiner Rückgang der Personalnebenkosten festgestellt werden. 1996 betragen die Personalnebenkosten noch 41,7 %. Auch im Vergleich zum Berichtsjahr 1978 blieb der Anstieg der Personalnebenkosten vergleichsweise moderat.

Fazit

Zusammenfassend zeigen die Ergebnisse der Arbeitskostenerhebung des Berichtsjahres 2000, dass die Personalnebenkosten in der deutschen Wirtschaft weiterhin von großer Bedeutung sind, auch wenn sie im Produzierenden Gewerbe insgesamt und in der Aggregation der untersuchten Wirtschaftszweige des Dienstleistungssektors gegenüber den vergangenen Jahren etwas abgenommen haben. In der Kredit- und Versicherungswirtschaft sind die Personalnebenkosten höher als das Entgelt für geleistete Arbeitszeit, was die Diskussion über den Faktor Arbeit und den Wirtschaftsstandort Deutschland (Nordrhein-Westfalen) weiter beleben wird.



Die im April 1999 begonnene „ökologische Steuerreform“ – die mit Beginn des Jahres 2000 und dann in weiteren jährlichen Schritten fortgesetzt wurde – hatte das Ziel, einen Teil der Personalnebenkosten, nämlich die Beiträge der Arbeitgeber zur Rentenversicherung, zu reduzieren. Ob mit dieser einen Kostenentlastung die Wettbewerbsfähigkeit der deutschen Unternehmen in Zukunft verbessert wird, bleibt aus Sicht der Volkswirtschaft fraglich, da andere Kostenträger des Personalwesens nicht von dieser Steuerreform berührt werden, so zum Beispiel die Ausgaben für die Fehlzeiten aufgrund von Krankheit. Die Arbeitskostenerhebung 2004, mit deren Vorbereitung in den statistischen Ämtern des Bundes und der Länder begonnen wurde, wird zumindest die weitere Entwicklung der Personalnebenkosten auf gesetzlicher Basis sichtbar werden lassen.

Gliederung der Ergebnisse

Die Ergebnisse werden nach Wirtschaftszweigen und Unternehmensgrößenklassen gegliedert.

Die vorgesehene Gliederung war jedoch immer dann nicht möglich, wenn in Nordrhein-Westfalen Unternehmen in bestimmten Wirtschaftszweigen/Unternehmensgrößenklassen nicht vorhanden waren oder Angaben geheim bleiben mussten, weil sie sich entweder auf einzelne oder domonierende Unternehmen bezogen oder eine Rückrechenbarkeit ausgeschlossen sein sollte.

Unternehmensgrößenklassen

10 und mehr Arbeitnehmer/-innen
10 bis 49 Arbeitnehmer/-innen
50 bis 99 Arbeitnehmer/-innen
100 bis 199 Arbeitnehmer/-innen
200 bis 499 Arbeitnehmer/-innen
500 bis 999 Arbeitnehmer/-innen
1 000 und mehr Arbeitnehmer/-innen

Wirtschaftszweige

Die Ergebnisse werden für folgende Wirtschaftsbereiche der NACE Rev. 1¹⁾, in der Fassung der „Klassifikation der Wirtschaftszweige“; Ausgabe 1993 (WZ 93) des Statistischen Bundesamtes nachgewiesen.

1) Nomenclature générale des activités économique dans les Communautés Européenes

Produzierendes Gewerbe

Ab-schnitt	Unter abschnitt	Ab-teilung	Gruppe	Bezeichnung
C	CA	10		Bergbau und Gewinnung von Steinen und Erden Kohlenbergbau, Torfgewinnung, Gewinnung von Erdöl und Erdgas, Bergbau auf Uran- und Thoriumerze Kohlenbergbau, Torfgewinnung
				Erzbergbau, Gewinnung von Steinen und Erden, sonstiger Bergbau Gewinnung von Steinen und Erden, sonstiger Bergbau Gewinnung von Natursteinen Gewinnung von Kies, Sand, Ton und Kaolin
D	DA	15		Verarbeitendes Gewerbe Ernährungsgewerbe und Tabakverarbeitung Ernährungsgewerbe
			15.1	Schlachten und Fleischverarbeitung
			15.3	Obst- und Gemüseverarbeitung
			15.5	Milchverarbeitung
			15.6	Mahl- und Schälmaschinen, Herstellung von Stärke und Stärkeerzeugnissen
			15.7	Herstellung von Futtermitteln
			15.8	sonstiges Ernährungsgewerbe (ohne Getränkeherstellung)
			15.9	Getränkeherstellung
			16	Tabakverarbeitung
			DB	17
	17.2	Weberei		
	17.3	Textilveredlung		
	17.4	Herstellung von konfektionierten Textilwaren (ohne Bekleidung)		
	17.5	sonstiges Textilgewerbe (ohne Herstellung von Maschenware)		
	17.7	Herstellung von gewirkten und gestrickten Fertigerzeugnissen		
	18	Bekleidungsgewerbe		
	18.2	Herstellung von Bekleidung (ohne Lederbekleidung)		
	DC	19		Ledergewerbe Ledergewerbe
			19.1	Ledererzeugung
			19.2	Lederverarbeitung (ohne Herstellung von Lederbekleidung und Schuhen)
19.3			Herstellung von Schuhen	
DD	20		Holzgewerbe (ohne Herstellung von Möbeln) Holzgewerbe (ohne Herstellung von Möbeln)	
		20.1	Säge-, Hobel- und Holzimprägnierwerke	
		20.2	Furnier-, Sperrholz-, Holzfaserverleimungs- und Holzspanplattenwerke	
		20.3	Herstellung von Konstruktionsteilen, Fertigbauteilen, Ausbauelementen und Fertigteilbauten aus Holz	
		20.4	Herstellung von Verpackungsmitteln und Lagerbehältern aus Holz	
		20.5	Herstellung von Holzwaren a. n. g. sowie von Kork-, Flecht- und Korbwaren	
		DE	21	
21.1	Herstellung von Holzstoff, Zellstoff, Papier, Karton und Pappe			
21.2	Papier-, Karton- und Pappeverarbeitung			
22	Verlagsgewerbe, Druckgewerbe, Vervielfältigung von bespielten Ton-, Bild- und Datenträgern			
	22.1			Verlagsgewerbe
	22.2			Druckgewerbe
22.3	Vervielfältigung von bespielten Ton-, Bild- und Datenträgern			

Noch: **Produzierendes Gewerbe**

Ab-schnitt	Unter abschnitt	Ab-teilung	Gruppe	Bezeichnung
	DF			Kokerei, Mineralölverarbeitung, Herstellung und Verarbeitung von Spalt- und Brutstoffen
		23		Kokerei, Mineralölverarbeitung, Herstellung und Verarbeitung von Spalt- und Brutstoffen
	DG			chemische Industrie
		24		chemische Industrie
			24.1	Herstellung von chemischen Grundstoffen
			24.3	Herstellung von Anstrichmitteln, Druckfarben und Kitten
			24.4	Herstellung von pharmazeutischen Erzeugnissen
			24.5	Herstellung von Seifen, Wasch-, Reinigungs- und Körperpflegemitteln
			24.6	Herstellung von sonstigen chemischen Erzeugnissen
			24.7	Herstellung von Chemiefasern
	DH			Herstellung von Gummi- und Kunststoffwaren
		25		Herstellung von Gummi- und Kunststoffwaren
			25.1	Herstellung von Gummiwaren
			25.2	Herstellung von Kunststoffwaren
	DI			Glasgewerbe, Keramik, Verarbeitung von Steinen und Erden
		26		Glasgewerbe, Keramik, Verarbeitung von Steinen und Erden
			26.1	Herstellung und Verarbeitung von Glas
			26.2	Keramik (ohne Ziegelei und Baukeramik)
			26.4	Ziegelei, Herstellung von sonstiger Baukeramik
			26.6	Herstellung von Erzeugnissen aus Beton, Zement und Gips
			26.7	Be- und Verarbeitung von Natursteinen a. n. g.
			26.8	Herstellung von sonstigen Mineralerzeugnissen
	DJ			Metallerzeugung und -bearbeitung, Herstellung von Metallerzeugnissen
		27		Metallerzeugung und -bearbeitung
			27.1	Erzeugung von Roheisen, Stahl und Ferrolegierungen (EGKS)
			27.2	Herstellung von Rohren
			27.3	sonstige erste Bearbeitung von Eisen und Stahl, Herstellung von Ferrolegierungen (nicht EGKS)
			27.4	Erzeugung und erste Bearbeitung von NE-Metallen
			27.5	Gießereindustrie
		28		Herstellung von Metallerzeugnissen
			28.1	Stahl- und Leichtmetallbau
			28.2	Kessel- und Behälterbau (ohne Herstellung von Dampfkesseln)
			28.3	Herstellung von Dampfkesseln (ohne Zentralheizungskessel)
			28.4	Herstellung von Schmiede-, Press-, Zieh- und Stanzteilen, gewalzten Ringen und pulvermetallurgischen Erzeugnissen
			28.5	Oberflächenveredlung, Wärmebehandlung und Mechanik a. n. g.
			28.6	Herstellung von Schneidwaren, Werkzeugen, Schlössern und Beschlägen
			28.7	Herstellung von sonstigen Eisen-, Blech- und Metallwaren
	DK			Maschinenbau
		29		Maschinenbau
			29.1	Herstellung von Maschinen für die Erzeugung und Nutzung von mechanischer Energie (ohne Motoren für Luft- und Straßenfahrzeuge)
			29.2	Herstellung von sonstigen Maschinen für unspezifische Verwendung
			29.4	Herstellung von Werkzeugmaschinen
			29.5	Herstellung von Maschinen für sonstige bestimmte Wirtschaftszweige
			29.7	Herstellung von Haushaltsgeräten a. n. g.

Noch: **Produzierendes Gewerbe**

Ab-schnitt	Unter abschnitt	Ab-teilung	Gruppe	Bezeichnung
	DL			Herstellung von Büromaschinen, Datenverarbeitungsgeräten und -einrichtungen; Elektrotechnik, Feinmechanik und Optik
		30		Herstellung von Büromaschinen, Datenverarbeitungsgeräten und -einrichtungen
			30.0	Herstellung von Büromaschinen, Datenverarbeitungsgeräten und -einrichtungen
		31		Herstellung von Geräten der Elektrizitätserzeugung, -verteilung u. Ä.
			31.1	Herstellung von Elektromotoren, Generatoren und Transformatoren
			31.2	Herstellung von Elektrizitätsverteilungs- und -schaltanlagen
			31.5	Herstellung von elektrischen Lampen und Leuchten
			31.6	Herstellung von elektrischen Ausrüstungen a. n. g.
		32		Rundfunk-, Fernseh- und Nachrichtentechnik
			32.1	Herstellung von elektronischen Bauelementen
			32.2	Herstellung von nachrichtentechnischen Geräten und Einrichtungen
			32.3	Herstellung von Rundfunk- und Fernsehgeräten sowie phono- und videotechnischen Geräten
		33		Medizin-, Mess-, Steuer- und Regelungstechnik, Optik
			33.1	Herstellung von medizinischen Geräten und orthopädischen Vorrichtungen
			33.2	Herstellung von Mess-, Kontroll-, Navigations- u. ä. Instrumenten und Vorrichtungen
			33.3	Herstellung von industriellen Prozesssteuerungsanlagen
	DM			Fahrzeugbau
		34		Herstellung von Kraftwagen und Kraftwagenteilen
			34.3	Herstellung von Teilen und Zubehör für Kraftwagen und Kraftwagenmotoren
		35		sonstiger Fahrzeugbau
			35.1	Schiffbau
			35.2	Schienenfahrzeugbau
			35.4	Herstellung von Krafträdern, Fahrrädern und Behindertenfahrzeugen
	DN			Herstellung von Möbeln, Schmuck, Musikinstrumenten, Sportgeräten, Spielwaren und sonstigen Erzeugnissen; Recycling
		36		Herstellung von Möbeln, Schmuck, Musikinstrumenten, Sportgeräten, Spielwaren und sonstigen Erzeugnissen
			36.1	Herstellung von Möbeln
			36.6	Herstellung von sonstigen Erzeugnissen
		37		Recycling
			37.1	Recycling von Schrott
			37.2	Recycling von nichtmetallischen Altmaterialien und Reststoffen
E	EA			Energie- und Wasserversorgung
		40		Energie- und Wasserversorgung
			40.1	Energieversorgung
			40.1	Elektrizitätsversorgung
		41		Wasserversorgung
			41.0	Wasserversorgung
F	FA			Baugewerbe
		45		Baugewerbe
			45.1	Baugewerbe
			45.1	vorbereitende Baustellenarbeiten
			45.2	Hoch- und Tiefbau
			45.3	Bauinstallation
			45.4	sonstiges Baugewerbe

Dienstleistungsbereich

Abschnitt	Unterabschnitt	Abteilung	Gruppe	Bezeichnung	
G	GA	50		Handel; Instandhaltung und Reparatur von Kraftfahrzeugen und Gebrauchsgütern	
				Handel; Instandhaltung und Reparatur von Kraftfahrzeugen und Gebrauchsgütern	
				Kraftfahrzeughandel; Instandhaltung und Reparatur von Kraftfahrzeugen; Tankstellen	
			50.1	Handel mit Kraftwagen	
			50.2	Instandhaltung und Reparatur von Kraftwagen	
			50.3	Handel mit Kraftwagenteilen und Zubehör	
			51		Handelsvermittlung und Großhandel (ohne Handel mit Kraftfahrzeugen)
				51.1	Handelsvermittlung
				51.2 – 7	Großhandel
				51.2	Großhandel mit landwirtschaftlichen Grundstoffen und lebenden Tieren
			51.3	Großhandel mit Nahrungsmitteln, Getränken und Tabakwaren	
			51.4	Großhandel mit Gebrauchs- und Verbrauchsgütern	
			51.5	Großhandel mit Rohstoffen, Halbwaren, Altmaterial und Reststoffen	
			51.6	Großhandel mit Maschinen, Ausrüstungen und Zubehör	
			51.7	sonstiger Großhandel	
			52		Einzelhandel (ohne Handel mit Kraftfahrzeugen und ohne Tankstellen); Reparatur von Gebrauchsgütern
				52.1	Einzelhandel mit Waren verschiedener Art (in Verkaufsräumen)
				52.2	Facheinzelhandel mit Nahrungsmitteln, Getränken und Tabakwaren (in Verkaufsräumen)
				52.3	Apotheken; Facheinzelhandel mit medizinischen, orthopädischen und kosmetischen Artikeln (in Verkaufsräumen)
				52.4	sonstiger Facheinzelhandel (in Verkaufsräumen)
H	HA	55		Gastgewerbe	
				Gastgewerbe	
				Gastgewerbe	
			55.1	Hotels, Gasthöfe, Pensionen und Hotels garnis	
			55.2	sonstiges Beherbergungsgewerbe	
			55.3	Restaurants, Cafés, Eisdielen und Imbisshallen	
	55.4	sonstiges Gaststättengewerbe			
	55.5	Kantinen und Caterer			
J	JA	65		Kredit- und Versicherungsgewerbe	
				Kredit- und Versicherungsgewerbe	
			Kreditgewerbe		
		65.1	Zentralbanken und Kreditinstitute		
	66		Versicherungsgewerbe		
66.0		Versicherungsgewerbe			

Tabellenteil

1.1 Arbeitskosten im Produzierenden Gewerbe 2000 nach Arbeits

Produzierendes

Lfd. Nr.	Arbeitskostenart	insgesamt ¹⁾		
		Arbeiter/-innen	Angestellte	insgesamt
		1 000 EUR		
				Unternehmen mit 10 und mehr
1	Arbeitskosten insgesamt	45 259 047	33 964 507	79 223 554
	darunter			
2	Löhne und Gehälter	34 650 847	26 434 690	61 085 538
3	Entgelt für die geleistete Arbeitszeit	25 305 140	19 400 504	44 705 643
4	Personalnebenkosten zusammen	19 953 908	14 564 003	34 517 911
	darunter			
5	gesetzliche Personalnebenkosten	10 449 216	6 353 804	16 803 020
	davon			
6	Sonderzahlungen	3 255 196	2 890 279	6 145 476
	davon			
7	fest vereinbarte Sonderzahlungen	1 602 012	1 393 983	2 995 996
8	von den persönlichen Leistungen oder dem Unternehmenserfolg abhängige Sonderzahlungen	253 437	636 257	889 694
9	zusätzliches Urlaubsgeld	1 112 611	710 141	1 822 752
10	vermögenswirksame Leistungen	287 136	149 898	437 034
11	Vergütung arbeitsfreier Tage	6 090 512	4 143 907	10 234 418
	davon			
12	Urlaubsvergütung	3 436 865	2 587 290	6 024 155
13	gesetzliche Lohn- und Gehaltsfortzahlung bis zur 6. Krankheitswoche	1 302 665	562 157	1 864 822
14	zusätzliche Lohn- und Gehaltsfortzahlung im Krankheitsfall	17 805	8 389	26 193
15	Vergütung gesetzlicher Feiertage und sonstiger gesetzlicher Ausfalltage	1 257 300	929 811	2 187 111
16	Vergütung sonstiger betrieblicher oder tariflicher arbeitsfreier Tage	75 877	56 260	132 137
17	Aufwendungen für Vorsorgeeinrichtungen	8 886 219	6 392 683	15 278 902
	davon			
18	Arbeitgeberpflichtbeiträge zur Sozialversicherung	7 748 723	4 785 351	12 534 075
	davon			
19	Rentenversicherungsbeiträge	3 306 673	2 205 596	5 512 269
	darunter			
20	Aufstockungsbeiträge zur Rentenversicherung für Personen in Altersteilzeit	12 198	18 346	30 544
21	Arbeitslosenversicherungsbeiträge	1 076 587	739 435	1 816 023
22	Kranken- und Pflegeversicherungsbeiträge	2 472 646	1 528 047	4 000 693
23	Beiträge zur Berufsgenossenschaft	892 817	312 273	1 205 090
24	Aufwendungen für die betriebliche Altersversorgung	1 134 507	1 603 883	2 738 389
	darunter			
25	Nettozuführung zu den Pensionsrückstellungen ³⁾	314 888	394 650	709 538
26	Aufwendungen für sonstige Vorsorgeeinrichtungen	2 989	3 449	6 438
27	sonstige Personalnebenkosten	1 721 980	1 137 133	2 859 113
	davon			
28	Zuschüsse zum Krankengeld, Beihilfen zu den Kosten für Arztleistungen, Kuren, Zahnersatz	5 501	5 074	10 575
29	Entlassungsentschädigungen, betriebliches Kurzarbeitergeld	365 501	291 949	657 450
30	Familienunterstützungen	12 699	16 943	29 643
31	Aufstockungsbeträge zu Lohn und Gehalt im Rahmen der Altersteilzeit	37 695	67 577	105 272
32	sonstige Sozialleistungen des Arbeitgebers	63 335	45 798	109 132
33	Umlage für das Insolvenzgeld, Zuschüsse zum Mutterschaftsgeld und sonstige gesetzliche Aufwendungen	140 527	76 484	217 012
34	Wohnungsfürsorge	15 191	5 470	20 661
35	Naturalleistungen (ohne Kantinenzuschüsse)	59 406	39 969	99 375
36	Aufwendungen für Belegschaftseinrichtungen	159 658	129 134	288 793
37	Ausbildungsvergütungen einschl. Sonderzahlungen und Sachleistungen an Auszubildende	498 694	184 499	683 193
38	Sach- und Fremdkosten für die berufliche Aus- und Weiterbildung und Lehrgänge sowie Sozialbeiträge der Arbeitgeber für Auszubildende	289 487	221 273	510 758
39	Anwerbungskosten, vom Arbeitgeber gestellte Berufskleidung	74 286	52 963	127 249

*) Bergbau, Verarbeitendes Gewerbe, Energie- und Wasserversorgung und Baugewerbe – 1) Ohne Auszubildende; Teilzeitbeschäftigte wurden entsprechend ihrer Größe der Pensionsrückstellungen nach § 6a EStG am 31. 12. und 1. 1. 2000

kostenarten, Wirtschaftszweigen und Unternehmensgrößenklassen**Gewerbe insgesamt*)**

Arbeitskosten						Lfd. Nr.
je Vollbeschäftigten ¹⁾						
Arbeiter/-innen	Angestellte	insgesamt	Arbeiter/-innen	Angestellte	insgesamt	
EUR			%			
Arbeitnehmerinnen und Arbeitnehmern²⁾						
39 844	59 318	46 371	100	100	100	1
30 505	46 168	35 754	76,6	77,8	77,1	2
22 278	33 882	26 167	55,9	57,1	56,4	3
17 567	25 436	20 204	44,1	42,9	43,6	4
9 199	11 097	9 835	23,1	18,7	21,2	5
2 866	5 048	3 597	7,2	8,5	7,8	6
1 410	2 435	1 754	3,5	4,1	3,8	7
223	1 111	521	0,6	1,9	1,1	8
980	1 240	1 067	2,5	2,1	2,3	9
253	262	256	0,6	0,4	0,6	10
5 362	7 237	5 990	13,5	12,2	12,9	11
3 026	4 519	3 526	7,6	7,6	7,6	12
1 147	982	1 092	2,9	1,7	2,4	13
16	15	15	0	0	0	14
1 107	1 624	1 280	2,8	2,7	2,8	15
67	98	77	0,2	0,2	0,2	16
7 823	11 165	8 943	19,6	18,8	19,3	17
6 822	8 357	7 336	17,1	14,1	15,8	18
2 911	3 852	3 226	7,3	6,5	7,0	19
11	32	18	0	0,1	0	20
948	1 291	1 063	2,4	2,2	2,3	21
2 177	2 669	2 342	5,5	4,5	5,0	22
786	545	705	2,0	0,9	1,5	23
999	2 801	1 603	2,5	4,7	3,5	24
277	689	415	0,7	1,2	0,9	25
3	6	4	0	0	0	26
1 516	1 986	1 673	3,8	3,3	3,6	27
5	9	6	0	0	0	28
322	510	385	0,8	0,9	0,8	29
11	30	17	0	0	0	30
33	118	62	0,1	0,2	0,1	31
56	80	64	0,1	0,1	0,1	32
124	134	127	0,3	0,2	0,3	33
13	10	12	0	0	0	34
52	70	58	0,1	0,1	0,1	35
141	226	169	0,4	0,4	0,4	36
439	322	400	1,1	0,5	0,9	37
255	386	299	0,6	0,7	0,6	38
65	92	74	0,2	0,2	0,2	39

leisteten Arbeitszeit in Vollbeschäftigte umgerechnet. – 2) Voll- und Teilzeit beschäftigte Arbeitnehmerinnen und Arbeitnehmer sowie Auszubildende – 3) Differenz

Noch: 1.1 Arbeitskosten im Produzierenden Gewerbe 2000 nach Arbeits

Noch: **Produzierendes**

Lfd. Nr.	Arbeitskostenart	insgesamt ¹⁾		
		Arbeiter/-innen	Angestellte	insgesamt
		1 000 EUR		
				Unternehmen mit 10 – 49
1	Arbeitskosten insgesamt	8 126 688	3 354 205	11 480 893
	darunter			
2	Löhne und Gehälter	6 338 786	2 711 499	9 050 285
3	Entgelt für die geleistete Arbeitszeit	4 809 951	2 076 222	6 886 173
4	Personalnebenkosten zusammen	3 316 736	1 277 983	4 594 719
	darunter			
5	gesetzliche Personalnebenkosten	1 918 178	682 958	2 601 136
	davon			
6	Sonderzahlungen	467 952	220 178	688 130
	davon			
7	fest vereinbarte Sonderzahlungen	210 327	110 341	320 668
8	von den persönlichen Leistungen oder dem Unternehmenserfolg abhängige Sonderzahlungen	19 779	26 820	46 599
9	zusätzliches Urlaubsgeld	189 465	66 744	256 209
10	vermögenswirksame Leistungen	48 381	16 273	64 654
11	Vergütung arbeitsfreier Tage	1 060 884	415 098	1 475 981
	davon			
12	Urlaubsvergütung	624 173	268 071	892 244
13	gesetzliche Lohn- und Gehaltsfortzahlung bis zur 6. Krankheitswoche	191 572	44 007	235 578
14	zusätzliche Lohn- und Gehaltsfortzahlung im Krankheitsfall	1 029	48	1 077
15	Vergütung gesetzlicher Feiertage und sonstiger gesetzlicher Ausfalltage	238 298	101 377	339 675
16	Vergütung sonstiger betrieblicher oder tariflicher arbeitsfreier Tage	5 812	1 595	7 407
17	Aufwendungen für Vorsorgeeinrichtungen	1 517 189	579 074	2 096 268
	davon			
18	Arbeitgeberpflichtbeiträge zur Sozialversicherung	1 453 218	530 137	1 983 356
	davon			
19	Rentenversicherungsbeiträge	603 478	242 171	845 650
	darunter			
20	Aufstockungsbeiträge zur Rentenversicherung für Personen in Altersteilzeit	202	556	758
21	Arbeitslosenversicherungsbeiträge	201 392	80 724	282 116
22	Kranken- und Pflegeversicherungsbeiträge	470 872	179 300	650 172
23	Beiträge zur Berufsgenossenschaft	177 476	27 942	205 418
24	Aufwendungen für die betriebliche Altersversorgung	63 405	48 839	112 248
	darunter			
25	Nettozuführung zu den Pensionsrückstellungen ³⁾	3 883	12 883	16 767
26	Aufwendungen für sonstige Vorsorgeeinrichtungen	566	98	664
27	sonstige Personalnebenkosten	270 709	63 629	334 341
	davon			
28	Zuschüsse zum Krankengeld, Beihilfen zu den Kosten für Arztleistungen, Kuren, Zahnersatz	66	66	132
29	Entlassungsentschädigungen, betriebliches Kurzarbeitergeld	6 936	12 739	19 676
30	Familienunterstützungen	715	632	1 347
31	Aufstockungsbeträge zu Lohn und Gehalt im Rahmen der Altersteilzeit	244	1 642	1 886
32	sonstige Sozialleistungen des Arbeitgebers	4 779	862	5 641
33	Umlage für das Insolvenzgeld, Zuschüsse zum Mutterschaftsgeld und sonstige gesetzliche Aufwendungen	35 090	7 435	42 526
34	Wohnungsfürsorge	4	127	131
35	Naturalleistungen (ohne Kantinenzuschüsse)	730	446	1 177
36	Aufwendungen für Belegschaftseinrichtungen	726	995	1 721
37	Ausbildungsvergütungen einschl. Sonderzahlungen und Sachleistungen an Auszubildende	165 301	26 896	192 197
38	Sach- und Fremdkosten für die berufliche Aus- und Weiterbildung und Lehrgänge sowie Sozialbeiträge der Arbeitgeber für Auszubildende	44 600	10 619	55 219
39	Anwerbungskosten, vom Arbeitgeber gestellte Berufskleidung	11 518	1 170	12 688

kostenarten, Wirtschaftszweigen und Unternehmensgrößenklassen**Gewerbe insgesamt*)**

Arbeitskosten						Lfd. Nr.
je Vollbeschäftigten ¹⁾						
Arbeiter/-innen	Angestellte	insgesamt	Arbeiter/-innen	Angestellte	insgesamt	
EUR			%			
Arbeitnehmerinnen und Arbeitnehmern²⁾						
34 417	43 237	36 598	100	100	100	1
26 845	34 952	28 850	78,0	80,8	78,8	2
20 370	26 763	21 951	59,2	61,9	60,0	3
14 047	16 474	14 647	40,8	38,1	40,0	4
8 124	8 804	8 292	23,6	20,4	22,7	5
1 982	2 838	2 194	5,8	6,6	6,0	6
891	1 422	1 022	2,6	3,3	2,8	7
84	346	149	0,2	0,8	0,4	8
802	860	817	2,3	2,0	2,2	9
205	210	206	0,6	0,5	0,6	10
4 493	5 351	4 705	13,1	12,4	12,9	11
2 643	3 456	2 844	7,7	8,0	7,8	12
811	567	751	2,4	1,3	2,1	13
4	1	3	0	0	0	14
1 009	1 307	1 083	2,9	3,0	3,0	15
25	21	24	0,1	0	0,1	16
6 425	7 464	6 682	18,7	17,3	18,3	17
6 154	6 834	6 322	17,9	15,8	17,3	18
2 556	3 122	2 696	7,4	7,2	7,4	19
1	7	2	0	0	0	20
853	1 041	899	2,5	2,4	2,5	21
1 994	2 311	2 073	5,8	5,3	5,7	22
752	360	655	2,2	0,8	1,8	23
269	630	358	0,8	1,5	1,0	24
16	166	53	0	0,4	0,1	25
2	1	2	0	0	0	26
1 146	820	1 066	3,3	1,9	2,9	27
0	1	0	0	0	0	28
29	164	63	0,1	0,4	0,2	29
3	8	4	0	0	0	30
1	21	6	0	0	0	31
20	11	18	0,1	0	0	32
149	96	136	0,4	0,2	0,4	33
0	2	0	0	0	0	34
3	6	4	0	0	0	35
3	13	5	0	0	0	36
700	347	613	2,0	0,8	1,7	37
189	137	176	0,5	0,3	0,5	38
49	15	40	0,1	0	0,1	39

Noch: 1.1 Arbeitskosten im Produzierenden Gewerbe 2000 nach Arbeits

Noch: **Produzierendes**

Lfd. Nr.	Arbeitskostenart	insgesamt ¹⁾		
		Arbeiter/-innen	Angestellte	insgesamt
		1 000 EUR		
				Unternehmen mit 50 – 99
1	Arbeitskosten insgesamt	4 428 299	2 917 333	7 345 632
	darunter			
2	Löhne und Gehälter	3 508 204	2 369 972	5 878 176
3	Entgelt für die geleistete Arbeitszeit	2 625 142	1 786 090	4 411 232
4	Personalnebenkosten zusammen	1 803 156	1 131 243	2 934 400
	darunter			
5	gesetzliche Personalnebenkosten	1 053 948	583 922	1 637 869
	davon			
6	Sonderzahlungen	286 479	214 568	501 048
	davon			
7	fest vereinbarte Sonderzahlungen	133 302	104 618	237 920
8	von den persönlichen Leistungen oder dem Unternehmenserfolg abhängige Sonderzahlungen	11 573	30 292	41 865
9	zusätzliches Urlaubsgeld	112 555	65 746	178 301
10	vermögenswirksame Leistungen	29 049	13 912	42 962
11	Vergütung arbeitsfreier Tage	596 582	369 314	965 896
	davon			
12	Urlaubsvergütung	341 630	233 426	575 056
13	gesetzliche Lohn- und Gehaltsfortzahlung bis zur 6. Krankheitswoche	123 049	46 609	169 658
14	zusätzliche Lohn- und Gehaltsfortzahlung im Krankheitsfall	570	365	935
15	Vergütung gesetzlicher Feiertage und sonstiger gesetzlicher Ausfalltage	128 517	86 994	215 511
16	Vergütung sonstiger betrieblicher oder tariflicher arbeitsfreier Tage	2 816	1 920	4 736
17	Aufwendungen für Vorsorgeeinrichtungen	819 839	489 043	1 308 883
	davon			
18	Arbeitgeberpflichtbeiträge zur Sozialversicherung	783 864	443 941	1 227 806
	davon			
19	Rentenversicherungsbeiträge	331 939	205 121	537 060
	darunter			
20	Aufstockungsbeiträge zur Rentenversicherung für Personen in Altersteilzeit	347	504	851
21	Arbeitslosenversicherungsbeiträge	110 764	68 730	179 494
22	Kranken- und Pflegeversicherungsbeiträge	256 174	146 078	402 253
23	Beiträge zur Berufsgenossenschaft	84 987	24 012	108 999
24	Aufwendungen für die betriebliche Altersversorgung	35 830	45 071	80 901
	darunter			
25	Nettozuführung zu den Pensionsrückstellungen ³⁾	7 030	8 402	15 432
26	Aufwendungen für sonstige Vorsorgeeinrichtungen	145	31	176
27	sonstige Personalnebenkosten	100 258	58 318	158 572
	davon			
28	Zuschüsse zum Krankengeld, Beihilfen zu den Kosten für Arztleistungen, Kuren, Zahnersatz	176	222	397
29	Entlassungsentschädigungen, betriebliches Kurzarbeitergeld	11 459	16 025	27 484
30	Familienunterstützungen	745	994	1 739
31	Aufstockungsbeträge zu Lohn und Gehalt im Rahmen der Altersteilzeit	661	1 400	2 061
32	sonstige Sozialleistungen des Arbeitgebers	1 762	1 292	3 054
33	Umlage für das Insolvenzgeld, Zuschüsse zum Mutterschaftsgeld und sonstige gesetzliche Aufwendungen	18 518	6 377	24 894
34	Wohnungsfürsorge	58	40	98
35	Naturalleistungen (ohne Kantinenzuschüsse)	577	545	1 122
36	Aufwendungen für Belegschaftseinrichtungen	1 881	1 464	3 344
37	Ausbildungsvergütungen einschl. Sonderzahlungen und Sachleistungen an Auszubildende	41 458	16 244	57 702
38	Sach- und Fremdkosten für die berufliche Aus- und Weiterbildung und Lehrgänge sowie Sozialbeiträge der Arbeitgeber für Auszubildende	15 837	10 688	26 524
39	Anwerbungskosten, vom Arbeitgeber gestellte Berufskleidung	7 126	3 027	10 153

kostenarten, Wirtschaftszweigen und Unternehmensgrößenklassen**Gewerbe insgesamt*)**

Arbeitskosten						Lfd. Nr.
je Vollbeschäftigten ¹⁾						
Arbeiter/-innen	Angestellte	insgesamt	Arbeiter/-innen	Angestellte	insgesamt	
EUR			%			
Arbeitnehmerinnen und Arbeitnehmern²⁾						
35 153	51 331	40 182	100	100	100	1
27 849	41 700	32 155	79,2	81,2	80,0	2
20 839	31 427	24 131	59,3	61,2	60,1	3
14 314	19 905	16 052	40,7	38,8	39,9	4
8 366	10 274	8 960	23,8	20,0	22,3	5
2 274	3 775	2 741	6,5	7,4	6,8	6
1 058	1 841	1 301	3,0	3,6	3,2	7
92	533	229	0,3	1,0	0,6	8
893	1 157	975	2,5	2,3	2,4	9
231	245	235	0,7	0,5	0,6	10
4 736	6 498	5 284	13,5	12,7	13,1	11
2 712	4 107	3 146	7,7	8,0	7,8	12
977	820	928	2,8	1,6	2,3	13
5	6	5	0	0	0	14
1 020	1 531	1 179	2,9	3,0	2,9	15
22	34	26	0,1	0,1	0,1	16
6 508	8 605	7 160	18,5	16,8	17,8	17
6 222	7 811	6 716	17,7	15,2	16,7	18
2 635	3 609	2 938	7,5	7,0	7,3	19
3	9	5	0	0	0	20
879	1 209	982	2,5	2,4	2,4	21
2 034	2 570	2 200	5,8	5,0	5,5	22
675	422	596	1,9	0,8	1,5	23
284	793	443	0,8	1,5	1,1	24
56	148	84	0,2	0,3	0,2	25
1	1	1	0	0	0	26
796	1 026	867	2,3	2,0	2,2	27
1	4	2	0	0	0	28
91	282	150	0,3	0,5	0,4	29
6	17	10	0	0	0	30
5	25	11	0	0	0	31
14	23	17	0	0	0	32
147	112	136	0,4	0,2	0,3	33
0	1	1	0	0	0	34
5	10	6	0	0	0	35
15	26	18	0	0,1	0	36
329	286	316	0,9	0,6	0,8	37
126	188	145	0,4	0,4	0,4	38
57	53	56	0,2	0,1	0,1	39

Noch: 1.1 Arbeitskosten im Produzierenden Gewerbe 2000 nach Arbeits

Noch: **Produzierendes**

Lfd. Nr.	Arbeitskostenart	insgesamt ¹⁾		
		Arbeiter/-innen	Angestellte	insgesamt
		1 000 EUR		
				Unternehmen mit 100 – 199
1	Arbeitskosten insgesamt	4 555 779	3 571 328	8 127 107
	darunter			
2	Löhne und Gehälter	3 599 493	2 887 289	6 486 782
3	Entgelt für die geleistete Arbeitszeit	2 664 239	2 162 363	4 826 602
4	Personalnebenkosten zusammen	1 891 540	1 408 966	3 300 506
	darunter			
5	gesetzliche Personalnebenkosten	1 084 812	704 746	1 789 558
	davon			
6	Sonderzahlungen	307 872	272 328	580 200
	davon			
7	fest vereinbarte Sonderzahlungen	148 797	134 452	283 249
8	von den persönlichen Leistungen oder dem Unternehmenserfolg abhängige Sonderzahlungen	10 983	44 940	55 923
9	zusätzliches Urlaubsgeld	118 455	75 766	194 221
10	vermögenswirksame Leistungen	29 637	17 170	46 807
11	Vergütung arbeitsfreier Tage	627 383	452 598	1 079 980
	davon			
12	Urlaubsvergütung	354 259	284 998	639 257
13	gesetzliche Lohn- und Gehaltsfortzahlung bis zur 6. Krankheitswoche	136 883	59 251	196 133
14	zusätzliche Lohn- und Gehaltsfortzahlung im Krankheitsfall	427	420	847
15	Vergütung gesetzlicher Feiertage und sonstiger gesetzlicher Ausfalltage	131 241	105 028	236 269
16	Vergütung sonstiger betrieblicher oder tariflicher arbeitsfreier Tage	4 573	2 901	7 474
17	Aufwendungen für Vorsorgeeinrichtungen	847 258	600 575	1 447 834
	davon			
18	Arbeitgeberpflichtbeiträge zur Sozialversicherung	799 848	532 436	1 332 284
	davon			
19	Rentenversicherungsbeiträge	339 886	246 888	586 774
	darunter			
20	Aufstockungsbeiträge zur Rentenversicherung für Personen in Altersteilzeit	601	1 070	1 671
21	Arbeitslosenversicherungsbeiträge	113 441	83 066	196 508
22	Kranken- und Pflegeversicherungsbeiträge	263 531	173 683	437 214
23	Beiträge zur Berufsgenossenschaft	82 990	28 799	111 788
24	Aufwendungen für die betriebliche Altersversorgung	47 311	67 964	115 276
	darunter			
25	Nettozuführung zu den Pensionsrückstellungen ³⁾	13 109	22 725	35 834
26	Aufwendungen für sonstige Vorsorgeeinrichtungen	99	175	274
27	sonstige Personalnebenkosten	109 026	83 466	192 491
	davon			
28	Zuschüsse zum Krankengeld, Beihilfen zu den Kosten für Arztleistungen, Kuren, Zahnersatz	169	264	432
29	Entlassungsentschädigungen, betriebliches Kurzarbeitergeld	18 655	20 150	38 806
30	Familienunterstützungen	1 159	2 443	3 603
31	Aufstockungsbeträge zu Lohn und Gehalt im Rahmen der Altersteilzeit	1 737	2 893	4 630
32	sonstige Sozialleistungen des Arbeitgebers	2 405	1 470	3 875
33	Umlage für das Insolvenzgeld, Zuschüsse zum Mutterschaftsgeld und sonstige gesetzliche Aufwendungen	16 841	8 031	24 872
34	Wohnungsfürsorge	141	171	312
35	Naturalleistungen (ohne Kantinenzuschüsse)	860	952	1 812
36	Aufwendungen für Belegschaftseinrichtungen	1 990	1 902	3 892
37	Ausbildungsvergütungen einschl. Sonderzahlungen und Sachleistungen an Auszubildende	39 887	23 456	63 342
38	Sach- und Fremdkosten für die berufliche Aus- und Weiterbildung und Lehrgänge sowie Sozialbeiträge der Arbeitgeber für Auszubildende	16 449	16 870	33 318
39	Anwerbungskosten, vom Arbeitgeber gestellte Berufskleidung	8 733	4 864	13 597

kostenarten, Wirtschaftszweigen und Unternehmensgrößenklassen
Gewerbe insgesamt*)

Arbeitskosten						Lfd. Nr.
je Vollbeschäftigten ¹⁾						
Arbeiter/-innen	Angestellte	insgesamt	Arbeiter/-innen	Angestellte	insgesamt	
EUR			%			
Arbeitnehmerinnen und Arbeitnehmern²⁾						
35 820	53 128	41 804	100	100	100	1
28 301	42 952	33 367	79,0	80,8	79,8	2
20 948	32 168	24 827	58,5	60,5	59,4	3
14 872	20 960	16 977	41,5	39,5	40,6	4
8 529	10 484	9 205	23,8	19,7	22,0	5
2 421	4 051	2 984	6,8	7,6	7,1	6
1 170	2 000	1 457	3,3	3,8	3,5	7
86	669	288	0,2	1,3	0,7	8
931	1 127	999	2,6	2,1	2,4	9
233	255	241	0,7	0,5	0,6	10
4 933	6 733	5 555	13,8	12,7	13,3	11
2 785	4 240	3 288	7,8	8,0	7,9	12
1 076	881	1 009	3,0	1,7	2,4	13
3	6	4	0	0	0	14
1 032	1 562	1 215	2,9	2,9	2,9	15
36	43	38	0,1	0,1	0,1	16
6 662	8 934	7 447	18,6	16,8	17,8	17
6 289	7 921	6 853	17,6	14,9	16,4	18
2 672	3 673	3 018	7,5	6,9	7,2	19
5	16	9	0	0	0	20
892	1 236	1 011	2,5	2,3	2,4	21
2 072	2 584	2 249	5,8	4,9	5,4	22
653	428	575	1,8	0,8	1,4	23
372	1 011	593	1,0	1,9	1,4	24
103	338	184	0,3	0,6	0,4	25
1	3	1	0	0	0	26
857	1 242	990	2,4	2,3	2,4	27
1	4	2	0	0	0	28
147	300	200	0,4	0,6	0,5	29
9	36	19	0	0,1	0	30
14	43	24	0	0,1	0,1	31
19	22	20	0,1	0	0	32
132	119	128	0,4	0,2	0,3	33
1	3	2	0	0	0	34
7	14	9	0	0	0	35
16	28	20	0	0,1	0	36
314	349	326	0,9	0,7	0,8	37
129	251	171	0,4	0,5	0,4	38
69	72	70	0,2	0,1	0,2	39

Noch: 1.1 Arbeitskosten im Produzierenden Gewerbe 2000 nach Arbeits

Noch: **Produzierendes**

Lfd. Nr.	Arbeitskostenart	insgesamt ¹⁾		
		Arbeiter/-innen	Angestellte	insgesamt
		1 000 EUR		
				Unternehmen mit 200 – 499
1	Arbeitskosten insgesamt	6 639 278	5 598 283	12 237 561
	darunter			
2	Löhne und Gehälter	5 203 771	4 449 562	9 653 333
3	Entgelt für die geleistete Arbeitszeit	3 792 879	3 292 352	7 085 232
4	Personalnebenkosten zusammen	2 846 399	2 305 931	5 152 330
	darunter			
5	gesetzliche Personalnebenkosten	1 546 882	1 082 506	2 629 388
	davon			
6	Sonderzahlungen	490 669	450 254	940 923
	davon			
7	fest vereinbarte Sonderzahlungen	233 972	211 150	445 122
8	von den persönlichen Leistungen oder dem Unternehmenserfolg abhängige Sonderzahlungen	23 483	83 975	107 458
9	zusätzliches Urlaubsgeld	187 947	129 920	317 867
10	vermögenswirksame Leistungen	45 267	25 209	70 476
11	Vergütung arbeitsfreier Tage	920 222	706 956	1 627 178
	davon			
12	Urlaubsvergütung	515 310	442 155	957 465
13	gesetzliche Lohn- und Gehaltsfortzahlung bis zur 6. Krankheitswoche	212 289	97 712	310 001
14	zusätzliche Lohn- und Gehaltsfortzahlung im Krankheitsfall	468	377	844
15	Vergütung gesetzlicher Feiertage und sonstiger gesetzlicher Ausfalltage	184 738	160 826	345 564
16	Vergütung sonstiger betrieblicher oder tariflicher arbeitsfreier Tage	7 417	5 886	13 304
17	Aufwendungen für Vorsorgeeinrichtungen	1 241 584	970 778	2 212 363
	davon			
18	Arbeitgeberpflichtbeiträge zur Sozialversicherung	1 131 763	811 714	1 943 477
	davon			
19	Rentenversicherungsbeiträge	485 892	376 707	862 599
	darunter			
20	Aufstockungsbeiträge zur Rentenversicherung für Personen in Altersteilzeit	1 309	2 581	3 891
21	Arbeitslosenversicherungsbeiträge	162 650	126 477	289 127
22	Kranken- und Pflegeversicherungsbeiträge	374 963	261 376	636 339
23	Beiträge zur Berufsgenossenschaft	108 258	47 154	155 412
24	Aufwendungen für die betriebliche Altersversorgung	109 079	158 098	267 177
	darunter			
25	Nettozuführung zu den Pensionsrückstellungen ³⁾	40 923	50 489	91 412
26	Aufwendungen für sonstige Vorsorgeeinrichtungen	742	966	1 709
27	sonstige Personalnebenkosten	193 924	177 942	371 866
	davon			
28	Zuschüsse zum Krankengeld, Beihilfen zu den Kosten für Arztleistungen, Kuren, Zahnersatz	386	671	1 057
29	Entlassungsentschädigungen, betriebliches Kurzarbeitergeld	53 190	68 769	121 959
30	Familienunterstützungen	1 749	2 500	4 249
31	Aufstockungsbeträge zu Lohn und Gehalt im Rahmen der Altersteilzeit	2 296	6 467	8 763
32	sonstige Sozialleistungen des Arbeitgebers	4 305	3 878	8 184
33	Umlage für das Insolvenzgeld, Zuschüsse zum Mutterschaftsgeld und sonstige gesetzliche Aufwendungen	18 092	12 255	30 346
34	Wohnungsfürsorge	72	784	855
35	Naturalleistungen (ohne Kantinenzuschüsse)	2 143	1 948	4 091
36	Aufwendungen für Belegschaftseinrichtungen	10 436	8 905	19 342
37	Ausbildungsvergütungen einschl. Sonderzahlungen und Sachleistungen an Auszubildende	58 931	32 663	91 594
38	Sach- und Fremdkosten für die berufliche Aus- und Weiterbildung und Lehrgänge sowie Sozialbeiträge der Arbeitgeber für Auszubildende	28 712	27 779	56 491
39	Anwerbungskosten, vom Arbeitgeber gestellte Berufskleidung	13 612	11 323	24 935

kostenarten, Wirtschaftszweigen und Unternehmensgrößenklassen**Gewerbe insgesamt*)**

Arbeitskosten						Lfd. Nr.
je Vollbeschäftigten ¹⁾						
Arbeiter/-innen	Angestellte	insgesamt	Arbeiter/-innen	Angestellte	insgesamt	
EUR			%			
Arbeitnehmerinnen und Arbeitnehmern²⁾						
37 831	57 526	44 856	100	100	100	1
29 651	45 722	35 384	78,4	79,5	78,9	2
21 612	33 831	25 971	57,1	58,8	57,9	3
16 219	23 695	18 886	42,9	41,2	42,1	4
8 814	11 124	9 638	23,3	19,3	21,5	5
2 796	4 627	3 449	7,4	8,0	7,7	6
1 333	2 170	1 632	3,5	3,8	3,6	7
134	863	394	0,4	1,5	0,9	8
1 071	1 335	1 165	2,8	2,3	2,6	9
258	259	258	0,7	0,5	0,6	10
5 243	7 264	5 964	13,9	12,6	13,3	11
2 936	4 543	3 510	7,8	7,9	7,8	12
1 210	1 004	1 136	3,2	1,7	2,5	13
3	4	3	0	0	0	14
1 053	1 653	1 267	2,8	2,9	2,8	15
42	60	49	0,1	0,1	0,1	16
7 075	9 975	8 109	18,7	17,3	18,1	17
6 449	8 341	7 124	17,0	14,5	15,9	18
2 769	3 871	3 162	7,3	6,7	7,0	19
7	27	14	0	0	0	20
927	1 300	1 060	2,4	2,3	2,4	21
2 137	2 686	2 332	5,6	4,7	5,2	22
617	485	570	1,6	0,8	1,3	23
622	1 625	979	1,6	2,8	2,2	24
233	519	335	0,6	0,9	0,7	25
4	10	6	0	0	0	26
1 105	1 828	1 363	2,9	3,2	3,0	27
2	7	4	0	0	0	28
303	707	447	0,8	1,2	1,0	29
10	26	16	0	0	0	30
13	66	32	0	0,1	0,1	31
25	40	30	0,1	0,1	0,1	32
103	126	111	0,3	0,2	0,2	33
0	8	3	0	0	0	34
12	20	15	0	0	0	35
59	92	71	0,2	0,2	0,2	36
336	336	336	0,9	0,6	0,7	37
164	285	207	0,4	0,5	0,5	38
78	116	91	0,2	0,2	0,2	39

Noch: 1.1 Arbeitskosten im Produzierenden Gewerbe 2000 nach Arbeits

Noch: **Produzierendes**

Lfd. Nr.	Arbeitskostenart	insgesamt ¹⁾		
		Arbeiter/-innen	Angestellte	insgesamt
		1 000 EUR		
				Unternehmen mit 500 – 999
1	Arbeitskosten insgesamt	4 892 506	4 421 598	9 314 103
	darunter			
2	Löhne und Gehälter	3 797 222	3 454 546	7 251 768
3	Entgelt für die geleistete Arbeitszeit	2 762 307	2 528 476	5 290 783
4	Personalnebenkosten zusammen	2 130 199	1 893 121	4 023 320
	darunter			
5	gesetzliche Personalnebenkosten	1 114 473	823 238	1 937 711
	davon			
6	Sonderzahlungen	364 535	386 949	751 483
	davon			
7	fest vereinbarte Sonderzahlungen	178 561	177 205	355 766
8	von den persönlichen Leistungen oder dem Unternehmenserfolg abhängige Sonderzahlungen	23 549	92 775	116 324
9	zusätzliches Urlaubsgeld	130 337	98 342	228 679
10	vermögenswirksame Leistungen	32 088	18 627	50 714
11	Vergütung arbeitsfreier Tage	670 381	539 120	1 209 502
	davon			
12	Urlaubsvergütung	374 685	333 993	708 678
13	gesetzliche Lohn- und Gehaltsfortzahlung bis zur 6. Krankheitswoche	151 639	74 727	226 366
14	zusätzliche Lohn- und Gehaltsfortzahlung im Krankheitsfall	273	270	544
15	Vergütung gesetzlicher Feiertage und sonstiger gesetzlicher Ausfalltage	135 537	123 516	259 053
16	Vergütung sonstiger betrieblicher oder tariflicher arbeitsfreier Tage	8 247	6 614	14 861
17	Aufwendungen für Vorsorgeeinrichtungen	948 329	820 599	1 768 928
	davon			
18	Arbeitgeberpflichtbeiträge zur Sozialversicherung	815 628	615 280	1 430 909
	davon			
19	Rentenversicherungsbeiträge	352 902	289 207	642 108
	darunter			
20	Aufstockungsbeiträge zur Rentenversicherung für Personen in Altersteilzeit	1 589	2 500	4 089
21	Arbeitslosenversicherungsbeiträge	117 719	96 790	214 510
22	Kranken- und Pflegeversicherungsbeiträge	268 133	193 494	461 627
23	Beiträge zur Berufsgenossenschaft	76 874	35 789	112 664
24	Aufwendungen für die betriebliche Altersversorgung	132 670	205 253	337 923
	darunter			
25	Nettozuführung zu den Pensionsrückstellungen ³⁾	54 170	82 889	137 059
26	Aufwendungen für sonstige Vorsorgeeinrichtungen	31	66	96
27	sonstige Personalnebenkosten	146 955	146 452	293 407
	davon			
28	Zuschüsse zum Krankengeld, Beihilfen zu den Kosten für Arztleistungen, Kuren, Zahnersatz	487	548	1 036
29	Entlassungsentschädigungen, betriebliches Kurzarbeitergeld	29 061	38 158	67 218
30	Familienunterstützungen	2 207	3 139	5 346
31	Aufstockungsbeträge zu Lohn und Gehalt im Rahmen der Altersteilzeit	5 663	9 473	15 136
32	sonstige Sozialleistungen des Arbeitgebers	4 702	4 527	9 230
33	Umlage für das Insolvenzgeld, Zuschüsse zum Mutterschaftsgeld und sonstige gesetzliche Aufwendungen	11 669	9 715	21 383
34	Wohnungsfürsorge	449	1 199	1 648
35	Naturalleistungen (ohne Kantinenzuschüsse)	1 640	2 463	4 103
36	Aufwendungen für Belegschaftseinrichtungen	14 873	12 839	27 712
37	Ausbildungsvergütungen einschl. Sonderzahlungen und Sachleistungen an Auszubildende	42 228	25 848	68 076
38	Sach- und Fremdkosten für die berufliche Aus- und Weiterbildung und Lehrgänge sowie Sozialbeiträge der Arbeitgeber für Auszubildende	23 890	26 677	50 567
39	Anwerbungskosten, vom Arbeitgeber gestellte Berufskleidung	10 086	11 866	21 952

kostenarten, Wirtschaftszweigen und Unternehmensgrößenklassen
Gewerbe insgesamt*)

Arbeitskosten						Lfd. Nr.
je Vollbeschäftigten ¹⁾						
Arbeiter/-innen	Angestellte	insgesamt	Arbeiter/-innen	Angestellte	insgesamt	
EUR			%			
Arbeitnehmerinnen und Arbeitnehmern²⁾						
39 568	60 221	47 263	100	100	100	1
30 710	47 050	36 798	77,6	78,1	77,9	2
22 340	34 437	26 847	56,5	57,2	56,8	3
17 228	25 784	20 416	43,5	42,8	43,2	4
9 013	11 212	9 833	22,8	18,6	20,8	5
2 948	5 270	3 813	7,5	8,8	8,1	6
1 444	2 413	1 805	3,6	4,0	3,8	7
190	1 264	590	0,5	2,1	1,2	8
1 054	1 339	1 160	2,7	2,2	2,5	9
260	254	257	0,7	0,4	0,5	10
5 422	7 343	6 137	13,7	12,2	13,0	11
3 030	4 549	3 596	7,7	7,6	7,6	12
1 226	1 018	1 149	3,1	1,7	2,4	13
2	4	3	0	0	0	14
1 096	1 682	1 315	2,8	2,8	2,8	15
67	90	75	0,2	0,1	0,2	16
7 670	11 176	8 976	19,4	18,6	19,0	17
6 596	8 380	7 261	16,7	13,9	15,4	18
2 854	3 939	3 258	7,2	6,5	6,9	19
13	34	21	0	0,1	0	20
952	1 318	1 088	2,4	2,2	2,3	21
2 169	2 635	2 342	5,5	4,4	5,0	22
622	487	572	1,6	0,8	1,2	23
1 073	2 795	1 715	2,7	4,6	3,6	24
438	1 129	695	1,1	1,9	1,5	25
0	1	0	0	0	0	26
1 189	1 995	1 489	3,0	3,3	3,2	27
4	7	5	0	0	0	28
235	520	341	0,6	0,9	0,7	29
18	43	27	0	0,1	0,1	30
46	129	77	0,1	0,2	0,2	31
38	62	47	0,1	0,1	0,1	32
94	132	109	0,2	0,2	0,2	33
4	16	8	0	0	0	34
13	34	21	0	0,1	0	35
120	175	141	0,3	0,3	0,3	36
342	352	345	0,9	0,6	0,7	37
193	363	257	0,5	0,6	0,5	38
82	162	111	0,2	0,3	0,2	39

Noch: 1.1 Arbeitskosten im Produzierenden Gewerbe 2000 nach Arbeits

Noch: **Produzierendes**

Lfd. Nr.	Arbeitskostenart	insgesamt ¹⁾		
		Arbeiter/-innen	Angestellte	insgesamt
		1 000 EUR		
		Unternehmen mit 1 000 und mehr		
1	Arbeitskosten insgesamt	16 616 499	14 101 760	30 718 258
	darunter			
2	Löhne und Gehälter	12 203 371	10 561 823	22 765 194
3	Entgelt für die geleistete Arbeitszeit	8 650 621	7 555 000	16 205 622
4	Personalnebenkosten zusammen	7 965 877	6 546 759	14 512 637
	darunter			
5	gesetzliche Personalnebenkosten	3 730 922	2 476 435	6 207 357
	davon			
6	Sonderzahlungen	1 337 688	1 346 002	2 683 691
	davon			
7	fest vereinbarte Sonderzahlungen	697 053	656 217	1 353 270
8	von den persönlichen Leistungen oder dem Unternehmenserfolg abhängige Sonderzahlungen	164 070	357 455	521 525
9	zusätzliches Urlaubsgeld	373 851	273 623	647 474
10	vermögenswirksame Leistungen	102 714	58 707	161 422
11	Vergütung arbeitsfreier Tage	2 215 061	1 660 821	3 875 881
	davon			
12	Urlaubsvergütung	1 226 808	1 024 647	2 251 454
13	gesetzliche Lohn- und Gehaltsfortzahlung bis zur 6. Krankheitswoche	487 234	239 852	727 086
14	zusätzliche Lohn- und Gehaltsfortzahlung im Krankheitsfall	15 038	6 909	21 947
15	Vergütung gesetzlicher Feiertage und sonstiger gesetzlicher Ausfalltage	438 969	352 070	791 039
16	Vergütung sonstiger betrieblicher oder tariflicher arbeitsfreier Tage	47 012	37 343	84 355
17	Aufwendungen für Vorsorgeeinrichtungen	3 512 016	2 932 613	6 444 627
	davon			
18	Arbeitgeberpflichtbeiträge zur Sozialversicherung	2 764 401	1 851 842	4 616 242
	davon			
19	Rentenversicherungsbeiträge	1 192 577	845 502	2 038 078
	darunter			
20	Aufstockungsbeiträge zur Rentenversicherung für Personen in Altersteilzeit	8 149	11 135	19 284
21	Arbeitslosenversicherungsbeiträge	370 620	283 647	654 267
22	Kranken- und Pflegeversicherungsbeiträge	838 972	574 116	1 413 088
23	Beiträge zur Berufsgenossenschaft	362 232	148 577	510 809
24	Aufwendungen für die betriebliche Altersversorgung	746 209	1 078 658	1 824 866
	darunter			
25	Nettozuführung zu den Pensionsrückstellungen ³⁾	195 773	217 261	413 034
26	Aufwendungen für sonstige Vorsorgeeinrichtungen	1 406	2 113	3 519
27	sonstige Personalnebenkosten	901 111	607 323	1 508 435
	davon			
28	Zuschüsse zum Krankengeld, Beihilfen zu den Kosten für Arztleistungen, Kuren, Zahnersatz	4 217	3 303	7 520
29	Entlassungsentschädigungen, betriebliches Kurzarbeitergeld	246 201	136 106	382 307
30	Familienunterstützungen	6 125	7 235	13 359
31	Aufstockungsbeträge zu Lohn und Gehalt im Rahmen der Altersteilzeit	27 093	45 703	72 796
32	sonstige Sozialleistungen des Arbeitgebers	45 381	33 769	79 150
33	Umlage für das Insolvenzgeld, Zuschüsse zum Mutterschaftsgeld und sonstige gesetzliche Aufwendungen	40 318	32 672	72 990
34	Wohnungsfürsorge	14 468	3 148	17 616
35	Naturalleistungen (ohne Kantinenzuschüsse)	53 456	33 613	87 069
36	Aufwendungen für Belegschaftseinrichtungen	129 752	103 028	232 781
37	Ausbildungsvergütungen einschl. Sonderzahlungen und Sachleistungen an Auszubildende	150 890	59 392	210 282
38	Sach- und Fremdkosten für die berufliche Aus- und Weiterbildung und Lehrgänge sowie Sozialbeiträge der Arbeitgeber für Auszubildende	159 998	128 640	288 640
39	Anwerbungskosten, vom Arbeitgeber gestellte Berufskleidung	23 212	20 714	43 925

kostenarten, Wirtschaftszweigen und Unternehmensgrößenklassen

Gewerbe insgesamt*)

Arbeitskosten						Lfd. Nr.
je Vollbeschäftigten ¹⁾						
Arbeiter/-innen	Angestellte	insgesamt	Arbeiter/-innen	Angestellte	insgesamt	
EUR			%			
Arbeitnehmerinnen und Arbeitnehmern²⁾						
47 822	70 435	56 089	100	100	100	1
35 121	52 754	41 567	73,4	74,9	74,1	2
24 896	37 735	29 590	52,1	53,6	52,8	3
22 926	32 700	26 499	47,9	46,4	47,2	4
10 738	12 369	11 334	22,5	17,6	20,2	5
3 850	6 723	4 900	8,1	9,5	8,7	6
2 006	3 278	2 471	4,2	4,7	4,4	7
472	1 785	952	1,0	2,5	1,7	8
1 076	1 367	1 182	2,2	1,9	2,1	9
296	293	295	0,6	0,4	0,5	10
6 375	8 295	7 077	13,3	11,8	12,6	11
3 531	5 118	4 111	7,4	7,3	7,3	12
1 402	1 198	1 328	2,9	1,7	2,4	13
43	35	40	0,1	0	0,1	14
1 263	1 759	1 444	2,6	2,5	2,6	15
135	187	154	0,3	0,3	0,3	16
10 108	14 648	11 767	21,1	20,8	21,0	17
7 956	9 250	8 429	16,6	13,1	15,0	18
3 432	4 223	3 721	7,2	6,0	6,6	19
23	56	35	0	0,1	0,1	20
1 067	1 417	1 195	2,2	2,0	2,1	21
2 415	2 868	2 580	5,0	4,1	4,6	22
1 042	742	933	2,2	1,1	1,7	23
2 148	5 388	3 332	4,5	7,6	5,9	24
563	1 085	754	1,2	1,5	1,3	25
4	11	6	0	0	0	26
2 593	3 033	2 754	5,4	4,3	4,9	27
12	16	14	0	0	0	28
709	680	698	1,5	1,0	1,2	29
18	36	24	0	0,1	0	30
78	228	133	0,2	0,3	0,2	31
131	169	145	0,3	0,2	0,3	32
116	163	133	0,2	0,2	0,2	33
42	16	32	0,1	0	0,1	34
154	168	159	0,3	0,2	0,3	35
373	515	425	0,8	0,7	0,8	36
434	297	384	0,9	0,4	0,7	37
460	643	527	1,0	0,9	0,9	38
67	103	80	0,1	0,1	0,1	39

**Noch: 1.1 Arbeitskosten im Produzierenden Gewerbe 2000 nach Arbeitskostenarten,
Wirtschaftszweigen und Unternehmensgrößenklassen**

Arbeitskostenart	Arbeitskosten			
	je Vollbeschäftigten ¹⁾			
	Arbeiter/-innen	Angestellte	insgesamt	
	EUR			%

C Bergbau und Gewinnung von Steinen und Erden

Unternehmen mit 10 und mehr Arbeitnehmerinnen und Arbeitnehmern²⁾

Arbeitskosten insgesamt	51 878	72 590	57 224	100
darunter				
Löhne und Gehälter	34 022	53 103	38 947	68,1
Entgelt für die geleistete Arbeitszeit	24 252	39 055	28 073	49,1
Personalnebenkosten zusammen	27 626	33 535	29 151	50,9
darunter				
gesetzliche Personalnebenkosten	13 055	14 269	13 368	23,4
davon				
Sonderzahlungen	3 684	5 118	4 054	7,1
davon				
fest vereinbarte Sonderzahlungen	2 518	3 480	2 766	4,8
von den persönlichen Leistungen oder dem Unternehmenserfolg				
abhängige Sonderzahlungen	373	648	444	0,8
zusätzliches Urlaubsgeld	503	696	553	1,0
vermögenswirksame Leistungen	291	294	292	0,5
Vergütung arbeitsfreier Tage	6 085	8 930	6 819	11,9
davon				
Urlaubsvergütung	3 516	5 354	3 991	7,0
gesetzliche Lohn- und Gehaltsfortzahlung bis zur				
6. Krankheitswoche	1 135	1 496	1 228	2,1
zusätzliche Lohn- und Gehaltsfortzahlung im Krankheitsfall	18	12	17	0
Vergütung gesetzlicher Feiertage und sonstiger gesetzlicher				
Ausfalltage	1 250	1 785	1 388	2,4
Vergütung sonstiger betrieblicher oder tariflicher arbeitsfreier Tage	165	283	196	0,3
Aufwendungen für Vorsorgeeinrichtungen	12 342	14 274	12 841	22,4
davon				
Arbeitgeberpflichtbeiträge zur Sozialversicherung	10 590	10 901	10 670	18,6
davon				
Rentenversicherungsbeiträge	4 326	3 921	4 222	7,4
darunter				
Aufstockungsbeiträge zur Rentenversicherung				
für Personen in Altersteilzeit	0	3	1	0
Arbeitslosenversicherungsbeiträge	1 007	1 359	1 098	1,9
Kranken- und Pflegeversicherungsbeiträge	2 503	3 199	2 683	4,7
Beiträge zur Berufsgenossenschaft	2 754	2 421	2 668	4,7
Aufwendungen für die betriebliche Altersversorgung	1 752	3 372	2 170	3,8
darunter				
Nettozuführung zu den Pensionsrückstellungen ³⁾	103	-1 352	-272	-0,5
Aufwendungen für sonstige Vorsorgeeinrichtungen	0	0	0	0
sonstige Personalnebenkosten	5 514	5 213	5 436	9,5
davon				
Zuschüsse zum Krankengeld, Beihilfen zu den Kosten				
für Arztleistungen, Kuren, Zahnersatz	9	17	11	0
Entlassungsentschädigungen, betriebliches Kurzarbeitergeld	2 586	1 728	2 365	4,1
Familienunterstützungen	13	11	12	0
Aufstockungsbeträge zu Lohn und Gehalt im Rahmen				
der Altersteilzeit	4	11	6	0
sonstige Sozialleistungen des Arbeitgebers	378	414	387	0,7
Umlage für das Insolvenzgeld, Zuschüsse zum Mutterschaftsgeld				
und sonstige gesetzliche Aufwendungen	80	86	82	0,1
Wohnungsfürsorge	246	118	213	0,4
Naturalleistungen (ohne Kantinenzuschüsse)	704	646	689	1,2
Aufwendungen für Belegschaftseinrichtungen	408	696	482	0,8
Ausbildungsvergütungen einschl. Sonderzahlungen				
und Sachleistungen an Auszubildende	419	110	339	0,6
Sach- und Fremdkosten für die berufliche Aus- und Weiterbildung				
und Lehrgänge sowie Sozialbeiträge der Arbeitgeber				
für Auszubildende	640	1 326	817	1,4
Anwerbungskosten, vom Arbeitgeber gestellte Berufskleidung	28	50	33	0,1

**Noch: 1.1 Arbeitskosten im Produzierenden Gewerbe 2000 nach Arbeitskostenarten,
Wirtschaftszweigen und Unternehmensgrößenklassen**

Arbeitskostenart	Arbeitskosten			
	je Vollbeschäftigten ¹⁾			
	Arbeiter/-innen	Angestellte	insgesamt	
	EUR			%
CA Kohlenbergbau, Torfgewinnung, Gewinnung von Erdöl und Erdgas, Bergbau auf Uran- und Thoriumerze				
Unternehmen mit 10 und mehr Arbeitnehmerinnen und Arbeitnehmern²⁾				
Arbeitskosten insgesamt	52 339	73 221	57 713	100
darunter				
Löhne und Gehälter	34 063	53 404	39 040	67,6
Entgelt für die geleistete Arbeitszeit	24 222	39 277	28 096	48,7
Personalnebenkosten zusammen	28 118	33 944	29 617	51,3
darunter				
gesetzliche Personalnebenkosten	13 184	14 394	13 495	23,4
davon				
Sonderzahlungen	3 738	5 103	4 089	7,1
davon				
fest vereinbarte Sonderzahlungen	2 570	3 457	2 798	4,8
von den persönlichen Leistungen oder dem Unternehmenserfolg				
abhängige Sonderzahlungen	385	654	454	0,8
zusätzliches Urlaubsgeld	492	698	545	0,9
vermögenswirksame Leistungen	291	295	292	0,5
Vergütung arbeitsfreier Tage	6 103	9 024	6 855	11,9
davon				
Urlaubsvergütung	3 530	5 394	4 009	6,9
gesetzliche Lohn- und Gehaltsfortzahlung bis zur				
6. Krankheitswoche	1 131	1 532	1 234	2,1
zusätzliche Lohn- und Gehaltsfortzahlung im Krankheitsfall	19	13	18	0
Vergütung gesetzlicher Feiertage und sonstiger gesetzlicher				
Ausfalltage	1 252	1 791	1 391	2,4
Vergütung sonstiger betrieblicher oder tariflicher arbeitsfreier Tage	171	294	203	0,4
Aufwendungen für Vorsorgeeinrichtungen	12 519	14 402	13 004	22,5
davon				
Arbeitgeberpflichtbeiträge zur Sozialversicherung	10 725	10 987	10 792	18,7
davon				
Rentenversicherungsbeiträge	4 384	3 897	4 259	7,4
darunter				
Aufstockungsbeiträge zur Rentenversicherung				
für Personen in Altersteilzeit	-	-	-	-
Arbeitslosenversicherungsbeiträge	1 005	1 363	1 097	1,9
Kranken- und Pflegeversicherungsbeiträge	2 509	3 222	2 693	4,7
Beiträge zur Berufsgenossenschaft	2 827	2 504	2 744	4,8
Aufwendungen für die betriebliche Altersversorgung	1 794	3 415	2 211	3,8
darunter				
Nettozuführung zu den Pensionsrückstellungen ³⁾	85	-1 477	-317	-0,5
Aufwendungen für sonstige Vorsorgeeinrichtungen	0	0	0	0
sonstige Personalnebenkosten	5 758	5 415	5 669	9,8
davon				
Zuschüsse zum Krankengeld, Beihilfen zu den Kosten				
für Arztleistungen, Kuren, Zahnersatz	9	18	12	0
Entlassungsentschädigungen, betriebliches Kurzarbeitergeld	2 701	1 786	2 465	4,3
Familienunterstützungen	12	10	12	0
Aufstockungsbeträge zu Lohn und Gehalt im Rahmen				
der Altersteilzeit	4	7	5	0
sonstige Sozialleistungen des Arbeitgebers	398	438	408	0,7
Umlage für das Insolvenzgeld, Zuschüsse zum Mutterschaftsgeld				
und sonstige gesetzliche Aufwendungen	76	83	78	0,1
Wohnungsfürsorge	259	123	224	0,4
Naturalleistungen (ohne Kantinenzuschüsse)	740	681	725	1,3
Aufwendungen für Belegschaftseinrichtungen	430	735	508	0,9
Ausbildungsvergütungen einschl. Sonderzahlungen				
und Sachleistungen an Auszubildende	436	103	350	0,6
Sach- und Fremdkosten für die berufliche Aus- und Weiterbildung				
und Lehrgänge sowie Sozialbeiträge der Arbeitgeber				
für Auszubildende	667	1 384	851	1,5
Anwerbungskosten, vom Arbeitgeber gestellte Berufskleidung	27	48	32	0,1

**Noch: 1.1 Arbeitskosten im Produzierenden Gewerbe 2000 nach Arbeitskostenarten,
Wirtschaftszweigen und Unternehmensgrößenklassen**

Arbeitskostenart	Arbeitskosten			
	je Vollbeschäftigten ¹⁾			
	Arbeiter/-innen	Angestellte	insgesamt	
	EUR			%

CB 14 Gewinnung von Steinen und Erden, sonstiger Bergbau

Unternehmen mit 10 und mehr Arbeitnehmerinnen und Arbeitnehmern²⁾

Arbeitskosten insgesamt	43 364	61 801	48 380	100
darunter				
Löhne und Gehälter	33 266	47 965	37 265	77,0
Entgelt für die geleistete Arbeitszeit	24 817	35 267	27 660	57,2
Personalnebenkosten zusammen	18 546	26 533	20 719	42,8
darunter				
gesetzliche Personalnebenkosten	10 688	12 129	11 080	22,9
davon				
Sonderzahlungen	2 693	5 373	3 422	7,1
davon				
fest vereinbarte Sonderzahlungen	1 562	3 872	2 190	4,5
von den persönlichen Leistungen oder dem Unternehmenserfolg				
abhängige Sonderzahlungen	139	554	252	0,5
zusätzliches Urlaubsgeld	705	659	692	1,4
vermögenswirksame Leistungen	287	288	288	0,6
Vergütung arbeitsfreier Tage	5 756	7 325	6 183	12,8
davon				
Urlaubsvergütung	3 266	4 668	3 648	7,5
gesetzliche Lohn- und Gehaltsfortzahlung bis zur				
6. Krankheitswoche	1 215	885	1 125	2,3
zusätzliche Lohn- und Gehaltsfortzahlung im Krankheitsfall	-	-	-	-
Vergütung gesetzlicher Feiertage und sonstiger gesetzlicher				
Ausfalltage	1 218	1 682	1 344	2,8
Vergütung sonstiger betrieblicher oder tariflicher arbeitsfreier Tage	57	91	66	0,1
Aufwendungen für Vorsorgeeinrichtungen	9 078	12 075	9 893	20,4
davon				
Arbeitgeberpflichtbeiträge zur Sozialversicherung	8 092	9 435	8 457	17,5
davon				
Rentenversicherungsbeiträge	3 260	4 333	3 552	7,3
darunter				
Aufstockungsbeiträge zur Rentenversicherung				
für Personen in Altersteilzeit	2	47	15	0
Arbeitslosenversicherungsbeiträge	1 034	1 300	1 106	2,3
Kranken- und Pflegeversicherungsbeiträge	2 392	2 800	2 503	5,2
Beiträge zur Berufsgenossenschaft	1 406	1 002	1 296	2,7
Aufwendungen für die betriebliche Altersversorgung	981	2 634	1 431	3,0
darunter				
Nettozuführung zu den Pensionsrückstellungen ³⁾	447	790	541	1,1
Aufwendungen für sonstige Vorsorgeeinrichtungen	5	6	5	0
sonstige Personalnebenkosten	1 020	1 761	1 222	2,5
davon				
Zuschüsse zum Krankengeld, Beihilfen zu den Kosten				
für Arztleistungen, Kuren, Zahnersatz	1	2	1	0
Entlassungsentschädigungen, betriebliches Kurzarbeitergeld	471	733	543	1,1
Familienunterstützungen	18	23	20	0
Aufstockungsbeträge zu Lohn und Gehalt im Rahmen				
der Altersteilzeit	3	79	24	0
sonstige Sozialleistungen des Arbeitgebers	9	10	10	0
Umlage für das Insolvenzgeld, Zuschüsse zum Mutterschaftsgeld				
und sonstige gesetzliche Aufwendungen	163	128	154	0,3
Wohnungsfürsorge	22	38	26	0,1
Naturalleistungen (ohne Kantinenzuschüsse)	48	52	49	0,1
Aufwendungen für Belegschaftseinrichtungen	6	38	14	0
Ausbildungsvergütungen einschl. Sonderzahlungen				
und Sachleistungen an Auszubildende	98	227	133	0,3
Sach- und Fremdkosten für die berufliche Aus- und Weiterbildung				
und Lehrgänge sowie Sozialbeiträge der Arbeitgeber				
für Auszubildende	141	344	196	0,4
Anwerbungskosten, vom Arbeitgeber gestellte Berufskleidung	40	87	53	0,1

Noch: **1.1 Arbeitskosten im Produzierenden Gewerbe 2000 nach Arbeitskostenarten, Wirtschaftszweigen und Unternehmensgrößenklassen**

Arbeitskostenart	Arbeitskosten			
	je Vollbeschäftigten ¹⁾			
	Arbeiter/-innen	Angestellte	insgesamt	
	EUR			%
D Verarbeitendes Gewerbe				
Unternehmen mit 10 und mehr Arbeitnehmerinnen und Arbeitnehmern²⁾				
Arbeitskosten insgesamt	38 702	58 676	45 622	100
darunter				
Löhne und Gehälter	30 263	46 275	35 811	78,5
Entgelt für die geleistete Arbeitszeit	22 064	34 004	26 201	57,4
Personalnebenkosten zusammen	16 639	24 671	19 422	42,6
darunter				
gesetzliche Personalnebenkosten	8 839	10 958	9 573	21,0
davon				
Sonderzahlungen	2 893	5 088	3 653	8,0
davon				
fest vereinbarte Sonderzahlungen	1 373	2 349	1 712	3,8
von den persönlichen Leistungen oder dem Unternehmenserfolg abhängige Sonderzahlungen	230	1 193	564	1,2
zusätzliches Urlaubsgeld	1 028	1 277	1 114	2,4
vermögenswirksame Leistungen	261	269	264	0,6
Vergütung arbeitsfreier Tage	5 307	7 183	5 957	13,1
davon				
Urlaubsvergütung	2 984	4 512	3 513	7,7
gesetzliche Lohn- und Gehaltsfortzahlung bis zur 6. Krankheitswoche	1 155	953	1 085	2,4
zusätzliche Lohn- und Gehaltsfortzahlung im Krankheitsfall	16	13	15	0
Vergütung gesetzlicher Feiertage und sonstiger gesetzlicher Ausfalltage	1 092	1 619	1 275	2,8
Vergütung sonstiger betrieblicher oder tariflicher arbeitsfreier Tage	59	86	68	0,2
Aufwendungen für Vorsorgeeinrichtungen	7 309	10 648	8 466	18,6
davon				
Arbeitgeberpflichtbeiträge zur Sozialversicherung	6 497	8 258	7 107	15,6
davon				
Rentenversicherungsbeiträge	2 818	3 845	3 174	7,0
darunter				
Aufstockungsbeiträge zur Rentenversicherung für Personen in Altersteilzeit	10	28	16	0
Arbeitslosenversicherungsbeiträge	940	1 289	1 061	2,3
Kranken- und Pflegeversicherungsbeiträge	2 147	2 658	2 324	5,1
Beiträge zur Berufsgenossenschaft	592	466	548	1,2
Aufwendungen für die betriebliche Altersversorgung	809	2 386	1 355	3,0
darunter				
Nettozuführung zu den Pensionsrückstellungen ³⁾	270	672	409	0,9
Aufwendungen für sonstige Vorsorgeeinrichtungen	3	5	3	0
sonstige Personalnebenkosten	1 130	1 752	1 346	2,9
davon				
Zuschüsse zum Krankengeld, Beihilfen zu den Kosten für Arztleistungen, Kuren, Zahnersatz	4	7	5	0
Entlassungsentschädigungen, betriebliches Kurzarbeitergeld	197	438	280	0,6
Familienunterstützungen	4	7	5	0
Aufstockungsbeträge zu Lohn und Gehalt im Rahmen der Altersteilzeit	30	110	58	0,1
sonstige Sozialleistungen des Arbeitgebers	35	61	44	0,1
Umlage für das Insolvenzgeld, Zuschüsse zum Mutterschaftsgeld und sonstige gesetzliche Aufwendungen	94	128	106	0,2
Wohnungsfürsorge	1	3	1	0
Naturalleistungen (ohne Kantinenzuschüsse)	12	31	19	0
Aufwendungen für Belegschaftseinrichtungen	135	201	158	0,3
Ausbildungsvergütungen einschl. Sonderzahlungen und Sachleistungen an Auszubildende	344	328	338	0,7
Sach- und Fremdkosten für die berufliche Aus- und Weiterbildung und Lehrgänge sowie Sozialbeiträge der Arbeitgeber für Auszubildende	205	335	250	0,5
Anwerbungskosten, vom Arbeitgeber gestellte Berufskleidung	68	104	81	0,2

**Noch: 1.1 Arbeitskosten im Produzierenden Gewerbe 2000 nach Arbeitskostenarten,
Wirtschaftszweigen und Unternehmensgrößenklassen**

Arbeitskostenart	Arbeitskosten			
	je Vollbeschäftigten ¹⁾			
	Arbeiter/-innen	Angestellte	insgesamt	
	EUR			%

noch: D Verarbeitendes Gewerbe

Unternehmen mit 10 – 49 Arbeitnehmerinnen und Arbeitnehmern²⁾

Arbeitskosten insgesamt	32 743	44 050	36 077	100
darunter				
Löhne und Gehälter	26 138	35 698	28 957	80,3
Entgelt für die geleistete Arbeitszeit	19 869	27 311	22 064	61,2
Personalnebenkosten zusammen	12 873	16 739	14 013	38,8
darunter				
gesetzliche Personalnebenkosten	7 583	8 902	7 972	22,1
davon				
Sonderzahlungen	1 956	2 907	2 236	6,2
Vergütung arbeitsfreier Tage	4 313	5 479	4 657	12,9
Aufwendungen für Vorsorgeeinrichtungen	5 887	7 505	6 365	17,6
sonstige Personalnebenkosten	718	846	756	2,1

Unternehmen mit 50 – 99 Arbeitnehmerinnen und Arbeitnehmern²⁾

Arbeitskosten insgesamt	34 006	51 320	39 665	100
darunter				
Löhne und Gehälter	27 218	41 882	32 011	80,7
Entgelt für die geleistete Arbeitszeit	20 283	31 605	23 984	60,5
Personalnebenkosten zusammen	13 722	19 716	15 681	39,5
darunter				
gesetzliche Personalnebenkosten	7 997	10 259	8 737	22,0
davon				
Sonderzahlungen	2 334	3 770	2 803	7,1
Vergütung arbeitsfreier Tage	4 601	6 508	5 224	13,2
Aufwendungen für Vorsorgeeinrichtungen	6 174	8 468	6 924	17,5
sonstige Personalnebenkosten	614	971	730	1,8

Unternehmen mit 100 – 199 Arbeitnehmerinnen und Arbeitnehmern²⁾

Arbeitskosten insgesamt	35 183	52 814	41 460	100
darunter				
Löhne und Gehälter	28 046	42 836	33 312	80,3
Entgelt für die geleistete Arbeitszeit	20 736	32 139	24 796	59,8
Personalnebenkosten zusammen	14 447	20 675	16 665	40,2
darunter				
gesetzliche Personalnebenkosten	8 302	10 422	9 057	21,8
davon				
Sonderzahlungen	2 447	3 983	2 994	7,2
Vergütung arbeitsfreier Tage	4 863	6 714	5 522	13,3
Aufwendungen für Vorsorgeeinrichtungen	6 396	8 773	7 242	17,5
sonstige Personalnebenkosten	741	1 205	906	2,2

Unternehmen mit 200 – 499 Arbeitnehmerinnen und Arbeitnehmern²⁾

Arbeitskosten insgesamt	37 369	57 196	44 391	100
darunter				
Löhne und Gehälter	29 361	45 667	35 136	79,2
Entgelt für die geleistete Arbeitszeit	21 382	33 836	25 793	58,1
Personalnebenkosten zusammen	15 987	23 360	18 598	41,9
darunter				
gesetzliche Personalnebenkosten	8 696	11 062	9 534	21,5
davon				
Sonderzahlungen	2 790	4 599	3 431	7,7
Vergütung arbeitsfreier Tage	5 189	7 232	5 912	13,3
Aufwendungen für Vorsorgeeinrichtungen	6 955	9 758	7 948	17,9
sonstige Personalnebenkosten	1 054	1 771	1 308	2,9

Noch: **1.1 Arbeitskosten im Produzierenden Gewerbe 2000 nach Arbeitskostenarten, Wirtschaftszweigen und Unternehmensgrößenklassen**

Arbeitskostenart	Arbeitskosten			
	je Vollbeschäftigten ¹⁾			
	Arbeiter/-innen	Angestellte	insgesamt	
	EUR			%

noch: **D Verarbeitendes Gewerbe**

Unternehmen mit 500 – 999 Arbeitnehmerinnen und Arbeitnehmern²⁾

Arbeitskosten insgesamt	38 840	59 538	46 333	100
darunter				
Löhne und Gehälter	30 350	46 981	36 370	78,5
Entgelt für die geleistete Arbeitszeit	22 099	34 489	26 584	57,4
Personalnebenkosten zusammen	16 741	25 049	19 749	42,6
darunter				
gesetzliche Personalnebenkosten	8 888	11 134	9 701	20,9
davon				
Sonderzahlungen	2 904	5 198	3 735	8,1
Vergütung arbeitsfreier Tage	5 346	7 294	6 051	13,1
Aufwendungen für Vorsorgeeinrichtungen	7 382	10 637	8 561	18,5
sonstige Personalnebenkosten	1 109	1 920	1 402	3,0

Unternehmen mit 1 000 und mehr Arbeitnehmerinnen und Arbeitnehmern²⁾

Arbeitskosten insgesamt	45 813	69 526	54 400	100
darunter				
Löhne und Gehälter	35 009	53 181	41 590	76,5
Entgelt für die geleistete Arbeitszeit	24 843	37 976	29 599	54,4
Personalnebenkosten zusammen	20 970	31 549	24 801	45,6
darunter				
gesetzliche Personalnebenkosten	10 100	12 043	10 804	19,9
davon				
Sonderzahlungen	3 834	7 044	4 997	9,2
Vergütung arbeitsfreier Tage	6 332	8 160	6 994	12,9
Aufwendungen für Vorsorgeeinrichtungen	9 044	13 859	10 788	19,8
sonstige Personalnebenkosten	1 760	2 486	2 023	3,7

DA Ernährungsgewerbe und Tabakverarbeitung

Unternehmen mit 10 und mehr Arbeitnehmerinnen und Arbeitnehmern²⁾

Arbeitskosten insgesamt	31 382	37 266	33 696	100
darunter				
Löhne und Gehälter	24 579	29 192	26 393	78,3
Entgelt für die geleistete Arbeitszeit	18 598	21 967	19 923	59,1
Personalnebenkosten zusammen	12 784	15 300	13 773	40,9
darunter				
gesetzliche Personalnebenkosten	7 155	7 346	7 230	21,5
davon				
Sonderzahlungen	1 659	2 636	2 043	6,1
davon				
fest vereinbarte Sonderzahlungen	1 073	1 428	1 213	3,6
von den persönlichen Leistungen oder dem Unternehmenserfolg				
abhängige Sonderzahlungen	91	751	351	1,0
zusätzliches Urlaubsgeld	282	266	276	0,8
vermögenswirksame Leistungen	212	191	204	0,6
Vergütung arbeitsfreier Tage	4 322	4 590	4 427	13,1
davon				
Urlaubsvergütung	2 456	2 821	2 599	7,7
gesetzliche Lohn- und Gehaltsfortzahlung bis zur				
6. Krankheitswoche	896	643	796	2,4

**Noch: 1.1 Arbeitskosten im Produzierenden Gewerbe 2000 nach Arbeitskostenarten,
Wirtschaftszweigen und Unternehmensgrößenklassen**

Arbeitskostenart	Arbeitskosten			
	je Vollbeschäftigten ¹⁾			
	Arbeiter/-innen	Angestellte	insgesamt	
	EUR			%

noch: **DA Ernährungsgewerbe und Tabakverarbeitung**

noch: **Unternehmen mit 10 und mehr Arbeitnehmerinnen und Arbeitnehmern²⁾**

noch: Personalnebenkosten zusammen				
zusätzliche Lohn- und Gehaltsfortzahlung im Krankheitsfall	4	5	4	0
Vergütung gesetzlicher Feiertage und sonstiger gesetzlicher Ausfalltage	917	1 069	977	2,9
Vergütung sonstiger betrieblicher oder tariflicher arbeitsfreier Tage	50	52	51	0,1
Aufwendungen für Vorsorgeeinrichtungen	5 984	6 808	6 308	18,7
davon				
Arbeitgeberpflichtbeiträge zur Sozialversicherung	5 252	5 530	5 362	15,9
davon				
Rentenversicherungsbeiträge	2 285	2 517	2 376	7,1
darunter				
Aufstockungsbeiträge zur Rentenversicherung für Personen in Altersteilzeit	4	8	6	0
Arbeitslosenversicherungsbeiträge	762	836	791	2,3
Kranken- und Pflegeversicherungsbeiträge	1 792	1 859	1 818	5,4
Beiträge zur Berufsgenossenschaft	413	318	376	1,1
Aufwendungen für die betriebliche Altersversorgung	731	1 277	946	2,8
darunter				
Nettozuführung zu den Pensionsrückstellungen ³⁾	293	362	320	0,9
Aufwendungen für sonstige Vorsorgeeinrichtungen	0	1	1	0
sonstige Personalnebenkosten	819	1 266	995	3,0
davon				
Zuschüsse zum Krankengeld, Beihilfen zu den Kosten für Arztleistungen, Kuren, Zahnersatz	1	2	2	0
Entlassungsentschädigungen, betriebliches Kurzarbeitergeld	90	324	182	0,5
Familienunterstützungen	6	9	7	0
Aufstockungsbeträge zu Lohn und Gehalt im Rahmen der Altersteilzeit	12	26	18	0,1
sonstige Sozialleistungen des Arbeitgebers	25	21	23	0,1
Umlage für das Insolvenzgeld, Zuschüsse zum Mutterschaftsgeld und sonstige gesetzliche Aufwendungen	91	103	96	0,3
Wohnungsfürsorge	1	12	5	0
Naturalleistungen (ohne Kantinenzuschüsse)	18	20	19	0,1
Aufwendungen für Belegschaftseinrichtungen	70	77	73	0,2
Ausbildungsvergütungen einschl. Sonderzahlungen und Sachleistungen an Auszubildende	281	357	311	0,9
Sach- und Fremdkosten für die berufliche Aus- und Weiterbildung und Lehrgänge sowie Sozialbeiträge der Arbeitgeber für Auszubildende	121	217	159	0,5
Anwerbungskosten, vom Arbeitgeber gestellte Berufskleidung	103	97	101	0,3

Unternehmen mit 10 – 49 Arbeitnehmerinnen und Arbeitnehmern²⁾

Arbeitskosten insgesamt	27 448	25 266	26 492	100
darunter				
Löhne und Gehälter	21 392	20 040	20 800	78,5
Entgelt für die geleistete Arbeitszeit	16 874	16 113	16 541	62,4
Personalnebenkosten zusammen	10 574	9 153	9 952	37,6
darunter				
gesetzliche Personalnebenkosten	6 244	5 404	5 876	22,2
davon				
Sonderzahlungen	923	782	861	3,3
Vergütung arbeitsfreier Tage	3 595	3 144	3 398	12,8
Aufwendungen für Vorsorgeeinrichtungen	5 015	4 369	4 732	17,9
sonstige Personalnebenkosten	1 041	858	961	3,6

**Noch: 1.1 Arbeitskosten im Produzierenden Gewerbe 2000 nach Arbeitskostenarten,
Wirtschaftszweigen und Unternehmensgrößenklassen**

Arbeitskostenart	Arbeitskosten			
	je Vollbeschäftigten ¹⁾			
	Arbeiter/-innen	Angestellte	insgesamt	
	EUR			%

noch: **DA Ernährungsgewerbe und Tabakverarbeitung**

Unternehmen mit 50 – 99 Arbeitnehmerinnen und Arbeitnehmern²⁾

Arbeitskosten insgesamt	29 897	32 101	30 758	100
darunter				
Löhne und Gehälter	23 719	25 653	24 474	79,6
Entgelt für die geleistete Arbeitszeit	18 467	19 956	19 048	61,9
Personalnebenkosten zusammen	11 430	12 145	11 709	38,1
darunter				
gesetzliche Personalnebenkosten	6 744	6 700	6 727	21,9
davon				
Sonderzahlungen	1 260	1 583	1 386	4,5
Vergütung arbeitsfreier Tage	3 993	4 114	4 040	13,1
Aufwendungen für Vorsorgeeinrichtungen	5 594	5 778	5 666	18,4
sonstige Personalnebenkosten	583	671	618	2,0

Unternehmen mit 100 – 199 Arbeitnehmerinnen und Arbeitnehmern²⁾

Arbeitskosten insgesamt	31 647	36 133	33 395	100
darunter				
Löhne und Gehälter	25 371	28 969	26 773	80,2
Entgelt für die geleistete Arbeitszeit	19 552	22 395	20 660	61,9
Personalnebenkosten zusammen	12 095	13 738	12 735	38,1
darunter				
gesetzliche Personalnebenkosten	7 291	7 468	7 360	22,0
davon				
Sonderzahlungen	1 496	1 814	1 620	4,8
Vergütung arbeitsfreier Tage	4 324	4 760	4 494	13,5
Aufwendungen für Vorsorgeeinrichtungen	5 702	6 340	5 951	17,8
sonstige Personalnebenkosten	574	824	672	2,0

Unternehmen mit 200 – 499 Arbeitnehmerinnen und Arbeitnehmern²⁾

Arbeitskosten insgesamt	29 902	43 907	35 190	100
darunter				
Löhne und Gehälter	23 611	34 047	27 551	78,3
Entgelt für die geleistete Arbeitszeit	17 694	25 140	20 506	58,3
Personalnebenkosten zusammen	12 209	18 766	14 685	41,7
darunter				
gesetzliche Personalnebenkosten	7 030	8 344	7 526	21,4
davon				
Sonderzahlungen	1 668	3 804	2 474	7,0
Vergütung arbeitsfreier Tage	4 249	5 102	4 572	13,0
Aufwendungen für Vorsorgeeinrichtungen	5 496	7 672	6 317	18,0
sonstige Personalnebenkosten	796	2 188	1 322	3,8

Unternehmen mit 500 – 999 Arbeitnehmerinnen und Arbeitnehmern²⁾

Arbeitskosten insgesamt	33 539	40 366	36 314	100
darunter				
Löhne und Gehälter	25 564	30 969	27 760	76,4
Entgelt für die geleistete Arbeitszeit	18 957	22 955	20 582	56,7
Personalnebenkosten zusammen	14 582	17 411	15 732	43,3
darunter				
gesetzliche Personalnebenkosten	7 423	7 562	7 480	20,6
davon				
Sonderzahlungen	1 895	2 845	2 281	6,3
Vergütung arbeitsfreier Tage	4 712	5 169	4 897	13,5
Aufwendungen für Vorsorgeeinrichtungen	6 992	8 190	7 479	20,6
sonstige Personalnebenkosten	983	1 207	1 074	3,0

**Noch: 1.1 Arbeitskosten im Produzierenden Gewerbe 2000 nach Arbeitskostenarten,
Wirtschaftszweigen und Unternehmensgrößenklassen**

Arbeitskostenart	Arbeitskosten			
	je Vollbeschäftigten ¹⁾			
	Arbeiter/-innen	Angestellte	insgesamt	
	EUR			%

noch: **DA Ernährungsgewerbe und Tabakverarbeitung**

Unternehmen mit 1 000 und mehr Arbeitnehmerinnen und Arbeitnehmern²⁾

Arbeitskosten insgesamt	35 025	45 823	38 929	100
darunter				
Löhne und Gehälter	27 305	35 704	30 341	77,9
Entgelt für die geleistete Arbeitszeit	20 024	25 656	22 060	56,7
Personalnebenkosten zusammen	15 001	20 167	16 869	43,3
darunter				
gesetzliche Personalnebenkosten	7 959	8 705	8 229	21,1
davon				
Sonderzahlungen	2 394	4 615	3 197	8,2
Vergütung arbeitsfreier Tage	4 887	5 433	5 084	13,1
Aufwendungen für Vorsorgeeinrichtungen	6 893	8 547	7 491	19,2
sonstige Personalnebenkosten	828	1 572	1 097	2,8

DA 15 Ernährungsgewerbe

Unternehmen mit 10 und mehr Arbeitnehmerinnen und Arbeitnehmern²⁾

Arbeitskosten insgesamt	31 087	36 422	33 185	100
darunter				
Löhne und Gehälter	24 412	28 616	26 065	78,5
Entgelt für die geleistete Arbeitszeit	18 518	21 609	19 734	59,5
Personalnebenkosten zusammen	12 569	14 813	13 452	40,5
darunter				
gesetzliche Personalnebenkosten	7 117	7 232	7 163	21,6
davon				
Sonderzahlungen	1 597	2 497	1 951	5,9
davon				
fest vereinbarte Sonderzahlungen	1 015	1 336	1 141	3,4
von den persönlichen Leistungen oder dem Unternehmenserfolg				
abhängige Sonderzahlungen	87	704	330	1,0
zusätzliches Urlaubsgeld	284	268	278	0,8
vermögenswirksame Leistungen	211	189	202	0,6
Vergütung arbeitsfreier Tage	4 297	4 511	4 381	13,2
davon				
Urlaubsvergütung	2 444	2 775	2 574	7,8
gesetzliche Lohn- und Gehaltsfortzahlung bis zur				
6. Krankheitswoche	887	630	786	2,4
zusätzliche Lohn- und Gehaltsfortzahlung im Krankheitsfall	4	5	4	0
Vergütung gesetzlicher Feiertage und sonstiger gesetzlicher				
Ausfalltage	912	1 051	966	2,9
Vergütung sonstiger betrieblicher oder tariflicher arbeitsfreier Tage	50	51	50	0,2
Aufwendungen für Vorsorgeeinrichtungen	5 876	6 593	6 158	18,6
davon				
Arbeitgeberpflichtbeiträge zur Sozialversicherung	5 228	5 450	5 315	16,0
davon				
Rentenversicherungsbeiträge	2 271	2 481	2 353	7,1
darunter				
Aufstockungsbeiträge zur Rentenversicherung				
für Personen in Altersteilzeit	3	7	4	0
Arbeitslosenversicherungsbeiträge	757	824	783	2,4
Kranken- und Pflegeversicherungsbeiträge	1 783	1 826	1 800	5,4
Beiträge zur Berufsgenossenschaft	418	319	379	1,1
Aufwendungen für die betriebliche Altersversorgung	647	1 142	842	2,5
darunter				
Nettozuführung zu den Pensionsrückstellungen ³⁾	232	292	256	0,8

**Noch: 1.1 Arbeitskosten im Produzierenden Gewerbe 2000 nach Arbeitskostenarten,
Wirtschaftszweigen und Unternehmensgrößenklassen**

Arbeitskostenart	Arbeitskosten			
	je Vollbeschäftigten ¹⁾			
	Arbeiter/-innen	Angestellte	insgesamt	
	EUR			%

noch: **DA 15 Ernährungsgewerbe**

noch: **Unternehmen mit 10 und mehr Arbeitnehmerinnen und Arbeitnehmern²⁾**

Noch: Personalnebenkosten zusammen				
Aufwendungen für sonstige Vorsorgeeinrichtungen	0	1	1	0
sonstige Personalnebenkosten	800	1 213	962	2,9
davon				
Zuschüsse zum Krankengeld, Beihilfen zu den Kosten für Arztleistungen, Kuren, Zahnersatz	1	2	2	0
Entlassungsentschädigungen, betriebliches Kurzarbeitergeld	87	312	176	0,5
Familienunterstützungen	6	9	7	0
Aufstockungsbeträge zu Lohn und Gehalt im Rahmen der Altersteilzeit	7	20	12	0
sonstige Sozialleistungen des Arbeitgebers	20	16	19	0,1
Umlage für das Insolvenzgeld, Zuschüsse zum Mutterschaftsgeld und sonstige gesetzliche Aufwendungen	90	102	95	0,3
Wohnungsfürsorge	1	13	5	0
Naturalleistungen (ohne Kantinenzuschüsse)	17	16	17	0
Aufwendungen für Belegschaftseinrichtungen	67	67	67	0,2
Ausbildungsvergütungen einschl. Sonderzahlungen und Sachleistungen an Auszubildende	284	360	314	0,9
Sach- und Fremdkosten für die berufliche Aus- und Weiterbildung und Lehrgänge sowie Sozialbeiträge der Arbeitgeber für Auszubildende	118	202	151	0,5
Anwerbungskosten, vom Arbeitgeber gestellte Berufskleidung	102	93	98	0,3

Unternehmen mit 10 – 49 Arbeitnehmerinnen und Arbeitnehmern²⁾

Arbeitskosten insgesamt	27 462	25 257	26 495	100
darunter				
Löhne und Gehälter	21 401	20 032	20 800	78,5
Entgelt für die geleistete Arbeitszeit	16 880	16 107	16 541	62,4
Personalnebenkosten zusammen	10 582	9 151	9 954	37,6
darunter				
gesetzliche Personalnebenkosten	6 247	5 402	5 876	22,2
davon				
Sonderzahlungen	924	782	861	3,3
Vergütung arbeitsfreier Tage	3 597	3 143	3 398	12,8
Aufwendungen für Vorsorgeeinrichtungen	5 018	4 368	4 733	17,9
sonstige Personalnebenkosten	1 043	858	962	3,6

Unternehmen mit 50 – 99 Arbeitnehmerinnen und Arbeitnehmern²⁾

Arbeitskosten insgesamt	29 919	32 068	30 760	100
darunter				
Löhne und Gehälter	23 733	25 623	24 472	79,6
Entgelt für die geleistete Arbeitszeit	18 477	19 934	19 047	61,9
Personalnebenkosten zusammen	11 442	12 134	11 713	38,1
darunter				
gesetzliche Personalnebenkosten	6 749	6 694	6 727	21,9
davon				
Sonderzahlungen	1 256	1 576	1 381	4,5
Vergütung arbeitsfreier Tage	3 999	4 113	4 044	13,1
Aufwendungen für Vorsorgeeinrichtungen	5 601	5 773	5 668	18,4
sonstige Personalnebenkosten	586	672	619	2,0

**Noch: 1.1 Arbeitskosten im Produzierenden Gewerbe 2000 nach Arbeitskostenarten,
Wirtschaftszweigen und Unternehmensgrößenklassen**

Arbeitskostenart	Arbeitskosten			
	je Vollbeschäftigten ¹⁾			
	Arbeiter/-innen	Angestellte	insgesamt	
	EUR			%

noch: DA 15 Ernährungsgewerbe

Unternehmen mit 100 – 199 Arbeitnehmerinnen und Arbeitnehmern²⁾

Arbeitskosten insgesamt	31 647	36 133	33 395	100
darunter				
Löhne und Gehälter	25 371	28 969	26 773	80,2
Entgelt für die geleistete Arbeitszeit	19 552	22 395	20 660	61,9
Personalnebenkosten zusammen	12 095	13 738	12 735	38,1
darunter				
gesetzliche Personalnebenkosten	7 291	7 468	7 360	22,0
davon				
Sonderzahlungen	1 496	1 814	1 620	4,8
Vergütung arbeitsfreier Tage	4 324	4 760	4 494	13,5
Aufwendungen für Vorsorgeeinrichtungen	5 702	6 340	5 951	17,8
sonstige Personalnebenkosten	574	824	672	2,0

Unternehmen mit 200 – 499 Arbeitnehmerinnen und Arbeitnehmern²⁾

Arbeitskosten insgesamt	30 189	43 611	35 286	100
darunter				
Löhne und Gehälter	23 822	33 762	27 597	78,2
Entgelt für die geleistete Arbeitszeit	17 857	24 873	20 521	58,2
Personalnebenkosten zusammen	12 332	18 738	14 765	41,8
darunter				
gesetzliche Personalnebenkosten	7 082	8 268	7 532	21,3
davon				
Sonderzahlungen	1 703	3 876	2 528	7,2
Vergütung arbeitsfreier Tage	4 262	5 013	4 547	12,9
Aufwendungen für Vorsorgeeinrichtungen	5 558	7 640	6 349	18,0
sonstige Personalnebenkosten	809	2 209	1 340	3,8

Unternehmen mit 500 – 999 Arbeitnehmerinnen und Arbeitnehmern²⁾

Arbeitskosten insgesamt	33 539	40 366	36 314	100
darunter				
Löhne und Gehälter	25 564	30 969	27 760	76,4
Entgelt für die geleistete Arbeitszeit	18 957	22 955	20 582	56,7
Personalnebenkosten zusammen	14 582	17 411	15 732	43,3
darunter				
gesetzliche Personalnebenkosten	7 423	7 562	7 480	20,6
davon				
Sonderzahlungen	1 895	2 845	2 281	6,3
Vergütung arbeitsfreier Tage	4 712	5 169	4 897	13,5
Aufwendungen für Vorsorgeeinrichtungen	6 992	8 190	7 479	20,6
sonstige Personalnebenkosten	983	1 207	1 074	3,0

Unternehmen mit 1 000 und mehr Arbeitnehmerinnen und Arbeitnehmern²⁾

Arbeitskosten insgesamt	33 558	42 604	36 773	100
darunter				
Löhne und Gehälter	26 463	33 664	29 022	78,9
Entgelt für die geleistete Arbeitszeit	19 553	24 454	21 295	57,9
Personalnebenkosten zusammen	14 006	18 150	15 479	42,1
darunter				
gesetzliche Personalnebenkosten	7 775	8 332	7 973	21,7
davon				
Sonderzahlungen	2 125	4 020	2 798	7,6
Vergütung arbeitsfreier Tage	4 785	5 191	4 929	13,4
Aufwendungen für Vorsorgeeinrichtungen	6 371	7 613	6 812	18,5
sonstige Personalnebenkosten	725	1 327	939	2,6

Noch: **1.1 Arbeitskosten im Produzierenden Gewerbe 2000 nach Arbeitskostenarten, Wirtschaftszweigen und Unternehmensgrößenklassen**

Arbeitskostenart	Arbeitskosten			
	je Vollbeschäftigten ¹⁾			
	Arbeiter/-innen	Angestellte	insgesamt	
	EUR			%

DA 15.1 Schlachten und Fleischverarbeitung

Unternehmen mit 10 und mehr Arbeitnehmerinnen und Arbeitnehmern²⁾

Arbeitskosten insgesamt	30 009	37 691	32 081	100
darunter				
Löhne und Gehälter	23 731	29 947	25 407	79,2
Entgelt für die geleistete Arbeitszeit	18 170	23 160	19 516	60,8
Personalnebenkosten zusammen	11 839	14 532	12 565	39,2
darunter				
gesetzliche Personalnebenkosten	7 105	7 677	7 259	22,6
davon				
Sonderzahlungen	1 279	2 094	1 499	4,7
davon				
fest vereinbarte Sonderzahlungen	789	1 082	868	2,7
von den persönlichen Leistungen oder dem Unternehmenserfolg abhängige Sonderzahlungen	78	632	228	0,7
zusätzliches Urlaubsgeld	234	217	230	0,7
vermögenswirksame Leistungen	178	163	174	0,5
Vergütung arbeitsfreier Tage	4 282	4 693	4 393	13,7
davon				
Urlaubsvergütung	2 350	2 927	2 506	7,8
gesetzliche Lohn- und Gehaltsfortzahlung bis zur 6. Krankheitswoche	992	616	891	2,8
zusätzliche Lohn- und Gehaltsfortzahlung im Krankheitsfall	2	0	2	0
Vergütung gesetzlicher Feiertage und sonstiger gesetzlicher Ausfalltage	909	1 116	965	3,0
Vergütung sonstiger betrieblicher oder tariflicher arbeitsfreier Tage	28	34	30	0,1
Aufwendungen für Vorsorgeeinrichtungen	5 497	6 526	5 775	18,0
davon				
Arbeitgeberpflichtbeiträge zur Sozialversicherung	5 121	5 864	5 321	16,6
davon				
Rentenversicherungsbeiträge	2 206	2 699	2 339	7,3
darunter				
Aufstockungsbeiträge zur Rentenversicherung für Personen in Altersteilzeit	1	11	3	0
Arbeitslosenversicherungsbeiträge	741	885	780	2,4
Kranken- und Pflegeversicherungsbeiträge	1 761	2 005	1 827	5,7
Beiträge zur Berufsgenossenschaft	412	275	375	1,2
Aufwendungen für die betriebliche Altersversorgung	376	662	453	1,4
darunter				
Nettozuführung zu den Pensionsrückstellungen ³⁾	132	-57	81	0,3
Aufwendungen für sonstige Vorsorgeeinrichtungen	1	-	1	0
sonstige Personalnebenkosten	781	1 218	899	2,8
davon				
Zuschüsse zum Krankengeld, Beihilfen zu den Kosten für Arztleistungen, Kuren, Zahnersatz	0	2	1	0
Entlassungsentschädigungen, betriebliches Kurzarbeitergeld	57	48	55	0,2
Familienunterstützungen	2	7	3	0
Aufstockungsbeträge zu Lohn und Gehalt im Rahmen der Altersteilzeit	2	22	7	0
sonstige Sozialleistungen des Arbeitgebers	40	43	40	0,1
Umlage für das Insolvenzgeld, Zuschüsse zum Mutterschaftsgeld und sonstige gesetzliche Aufwendungen	83	81	83	0,3
Wohnungsfürsorge	2	-	2	0
Naturalleistungen (ohne Kantinenzuschüsse)	4	3	4	0
Aufwendungen für Belegschaftseinrichtungen	61	37	54	0,2
Ausbildungsvergütungen einschl. Sonderzahlungen und Sachleistungen an Auszubildende	241	632	347	1,1
Sach- und Fremdkosten für die berufliche Aus- und Weiterbildung und Lehrgänge sowie Sozialbeiträge der Arbeitgeber für Auszubildende	75	191	107	0,3
Anwerbungskosten, vom Arbeitgeber gestellte Berufskleidung	213	153	197	0,6

**Noch: 1.1 Arbeitskosten im Produzierenden Gewerbe 2000 nach Arbeitskostenarten,
Wirtschaftszweigen und Unternehmensgrößenklassen**

Arbeitskostenart	Arbeitskosten			
	je Vollbeschäftigten ¹⁾			
	Arbeiter/-innen	Angestellte	insgesamt	
	EUR			%

noch: **DA 15.1 Schlachten und Fleischverarbeitung**

Unternehmen mit 10 – 49 Arbeitnehmerinnen und Arbeitnehmern²⁾

Arbeitskosten insgesamt	28 254	27 422	27 849	100
darunter				
Löhne und Gehälter	22 039	21 680	21 865	78,5
Entgelt für die geleistete Arbeitszeit	17 456	17 327	17 393	62,5
Personalnebenkosten zusammen	10 798	10 094	10 456	37,5
darunter				
gesetzliche Personalnebenkosten	6 663	5 970	6 326	22,7
davon				
Sonderzahlungen	719	861	788	2,8
Vergütung arbeitsfreier Tage	3 864	3 492	3 683	13,2
Aufwendungen für Vorsorgeeinrichtungen	5 033	4 755	4 898	17,6
sonstige Personalnebenkosten	1 182	986	1 086	3,9

Unternehmen mit 50 – 99 Arbeitnehmerinnen und Arbeitnehmern²⁾

Arbeitskosten insgesamt	29 329	34 859	30 621	100
darunter				
Löhne und Gehälter	22 673	26 548	23 578	77,0
Entgelt für die geleistete Arbeitszeit	18 116	21 210	18 838	61,5
Personalnebenkosten zusammen	11 213	13 650	11 782	38,5
darunter				
gesetzliche Personalnebenkosten	6 576	7 432	6 776	22,1
davon				
Sonderzahlungen	608	937	685	2,2
Vergütung arbeitsfreier Tage	3 949	4 401	4 055	13,2
Aufwendungen für Vorsorgeeinrichtungen	6 020	7 182	6 292	20,5
sonstige Personalnebenkosten	636	1 129	751	2,5

Unternehmen mit 100 – 199 Arbeitnehmerinnen und Arbeitnehmern²⁾

Arbeitskosten insgesamt	28 132	37 404	29 947	100
darunter				
Löhne und Gehälter	22 728	30 340	24 218	80,9
Entgelt für die geleistete Arbeitszeit	17 876	23 431	18 963	63,3
Personalnebenkosten zusammen	10 256	13 973	10 984	36,7
darunter				
gesetzliche Personalnebenkosten	6 692	7 836	6 916	23,1
davon				
Sonderzahlungen	817	2 055	1 060	3,5
Vergütung arbeitsfreier Tage	4 035	4 854	4 195	14,0
Aufwendungen für Vorsorgeeinrichtungen	4 840	6 196	5 105	17,0
sonstige Personalnebenkosten	564	868	624	2,1

Unternehmen mit 200 – 499 Arbeitnehmerinnen und Arbeitnehmern²⁾

Arbeitskosten insgesamt	27 777	51 489	32 289	100
darunter				
Löhne und Gehälter	22 061	41 122	25 688	79,6
Entgelt für die geleistete Arbeitszeit	16 181	30 923	18 986	58,8
Personalnebenkosten zusammen	11 596	20 566	13 303	41,2
darunter				
gesetzliche Personalnebenkosten	6 880	10 027	7 479	23,2
davon				
Sonderzahlungen	1 693	4 186	2 167	6,7
Vergütung arbeitsfreier Tage	4 187	6 013	4 534	14,0
Aufwendungen für Vorsorgeeinrichtungen	5 093	9 201	5 875	18,2
sonstige Personalnebenkosten	624	1 166	727	2,3

Noch: **1.1 Arbeitskosten im Produzierenden Gewerbe 2000 nach Arbeitskostenarten, Wirtschaftszweigen und Unternehmensgrößenklassen**

Arbeitskostenart	Arbeitskosten			
	je Vollbeschäftigten ¹⁾			
	Arbeiter/-innen	Angestellte	insgesamt	
	EUR			%

noch: **DA 15.1 Schlachten und Fleischverarbeitung**

Unternehmen mit 500 – 999 Arbeitnehmerinnen und Arbeitnehmern²⁾

Arbeitskosten insgesamt
darunter				
Löhne und Gehälter
Entgelt für die geleistete Arbeitszeit
Personalnebenkosten zusammen
darunter				
gesetzliche Personalnebenkosten
davon				
Sonderzahlungen
Vergütung arbeitsfreier Tage
Aufwendungen für Vorsorgeeinrichtungen
sonstige Personalnebenkosten

Unternehmen mit 1 000 und mehr Arbeitnehmerinnen und Arbeitnehmern²⁾

Arbeitskosten insgesamt
darunter				
Löhne und Gehälter
Entgelt für die geleistete Arbeitszeit
Personalnebenkosten zusammen
darunter				
gesetzliche Personalnebenkosten
davon				
Sonderzahlungen
Vergütung arbeitsfreier Tage
Aufwendungen für Vorsorgeeinrichtungen
sonstige Personalnebenkosten

DA 15.8 sonstiges Ernährungsgewerbe (ohne Getränkeherstellung)

Unternehmen mit 10 und mehr Arbeitnehmerinnen und Arbeitnehmern²⁾

Arbeitskosten insgesamt	28 880	28 683	28 795	100
darunter				
Löhne und Gehälter	22 730	22 753	22 740	79,0
Entgelt für die geleistete Arbeitszeit	17 332	17 406	17 364	60,3
Personalnebenkosten zusammen	11 548	11 277	11 431	39,7
darunter				
gesetzliche Personalnebenkosten	6 648	6 107	6 414	22,3
davon				
Sonderzahlungen	1 432	1 675	1 537	5,3
davon				
fest vereinbarte Sonderzahlungen	867	792	834	2,9
von den persönlichen Leistungen oder dem Unternehmenserfolg				
abhängige Sonderzahlungen	102	492	270	0,9
zusätzliches Urlaubsgeld	263	233	250	0,9
vermögenswirksame Leistungen	201	158	182	0,6
Vergütung arbeitsfreier Tage	3 965	3 673	3 839	13,3
davon				
Urlaubsvergütung	2 275	2 207	2 246	7,8
gesetzliche Lohn- und Gehaltsfortzahlung bis zur				
6. Krankheitswoche	786	574	695	2,4

**Noch: 1.1 Arbeitskosten im Produzierenden Gewerbe 2000 nach Arbeitskostenarten,
Wirtschaftszweigen und Unternehmensgrößenklassen**

Arbeitskostenart	Arbeitskosten			
	je Vollbeschäftigten ¹⁾			
	Arbeiter/-innen	Angestellte	insgesamt	
	EUR			%

noch: **DA 15.8 sonstiges Ernährungsgewerbe (ohne Getränkeherstellung)**

noch: **Unternehmen mit 10 und mehr Arbeitnehmerinnen und Arbeitnehmern²⁾**

Noch: Personalnebenkosten zusammen				
zusätzliche Lohn- und Gehaltsfortzahlung im Krankheitsfall	6	5	5	0
Vergütung gesetzlicher Feiertage und sonstiger gesetzlicher Ausfalltage	845	846	845	2,9
Vergütung sonstiger betrieblicher oder tariflicher arbeitsfreier Tage	53	41	48	0,2
Aufwendungen für Vorsorgeeinrichtungen	5 356	5 126	5 257	18,3
davon				
Arbeitgeberpflichtbeiträge zur Sozialversicherung	4 923	4 594	4 781	16,6
davon				
Rentenversicherungsbeiträge	2 129	2 062	2 100	7,3
darunter				
Aufstockungsbeiträge zur Rentenversicherung für Personen in Altersteilzeit	3	5	4	0
Arbeitslosenversicherungsbeiträge	710	684	699	2,4
Kranken- und Pflegeversicherungsbeiträge	1 672	1 560	1 624	5,6
Beiträge zur Berufsgenossenschaft	411	288	358	1,2
Aufwendungen für die betriebliche Altersversorgung	433	531	476	1,7
darunter				
Nettozuführung zu den Pensionsrückstellungen ³⁾	94	51	75	0,3
Aufwendungen für sonstige Vorsorgeeinrichtungen	0	1	0	0
sonstige Personalnebenkosten	794	803	798	2,8
davon				
Zuschüsse zum Krankengeld, Beihilfen zu den Kosten für Arztleistungen, Kuren, Zahnersatz	1	1	1	0
Entlassungsentschädigungen, betriebliches Kurzarbeitergeld	91	104	97	0,3
Familienunterstützungen	5	6	5	0
Aufstockungsbeträge zu Lohn und Gehalt im Rahmen der Altersteilzeit	5	12	8	0
sonstige Sozialleistungen des Arbeitgebers	11	4	8	0
Umlage für das Insolvenzgeld, Zuschüsse zum Mutterschaftsgeld und sonstige gesetzliche Aufwendungen	94	93	94	0,3
Wohnungsfürsorge	0	1	0	0
Naturalleistungen (ohne Kantinenzuschüsse)	8	8	8	0
Aufwendungen für Belegschaftseinrichtungen	52	26	41	0,1
Ausbildungsvergütungen einschl. Sonderzahlungen und Sachleistungen an Auszubildende	347	340	344	1,2
Sach- und Fremdkosten für die berufliche Aus- und Weiterbildung und Lehrgänge sowie Sozialbeiträge der Arbeitgeber für Auszubildende	126	146	135	0,5
Anwerbungskosten, vom Arbeitgeber gestellte Berufskleidung	55	63	58	0,2

Unternehmen mit 10 – 49 Arbeitnehmerinnen und Arbeitnehmern²⁾

Arbeitskosten insgesamt	26 757	22 953	25 043	100
darunter				
Löhne und Gehälter	20 648	18 093	19 497	77,9
Entgelt für die geleistete Arbeitszeit	16 358	14 684	15 604	62,3
Personalnebenkosten zusammen	10 399	8 269	9 439	37,7
darunter				
gesetzliche Personalnebenkosten	5 995	4 909	5 506	22,0
davon				
Sonderzahlungen	863	637	761	3,0
Vergütung arbeitsfreier Tage	3 427	2 772	3 132	12,5
Aufwendungen für Vorsorgeeinrichtungen	4 959	4 009	4 531	18,1
sonstige Personalnebenkosten	1 151	851	1 015	4,1

**Noch: 1.1 Arbeitskosten im Produzierenden Gewerbe 2000 nach Arbeitskostenarten,
Wirtschaftszweigen und Unternehmensgrößenklassen**

Arbeitskostenart	Arbeitskosten			
	je Vollbeschäftigten ¹⁾			
	Arbeiter/-innen	Angestellte	insgesamt	
	EUR			%

noch: **DA 15.8 sonstiges Ernährungsgewerbe (ohne Getränkeherstellung)**

Unternehmen mit 50 – 99 Arbeitnehmerinnen und Arbeitnehmern²⁾

Arbeitskosten insgesamt	27 275	24 099	25 697	100
darunter				
Löhne und Gehälter	21 655	19 190	20 430	79,5
Entgelt für die geleistete Arbeitszeit	16 957	15 136	16 052	62,5
Personalnebenkosten zusammen	10 318	8 964	9 645	37,5
darunter				
gesetzliche Personalnebenkosten	6 243	5 399	5 823	22,7
davon				
Sonderzahlungen	1 069	943	1 007	3,9
Vergütung arbeitsfreier Tage	3 628	3 111	3 371	13,1
Aufwendungen für Vorsorgeeinrichtungen	4 922	4 379	4 652	18,1
sonstige Personalnebenkosten	698	530	615	2,4

Unternehmen mit 100 – 199 Arbeitnehmerinnen und Arbeitnehmern²⁾

Arbeitskosten insgesamt	28 172	26 241	27 142	100
darunter				
Löhne und Gehälter	22 543	21 040	21 742	80,1
Entgelt für die geleistete Arbeitszeit	17 876	16 610	17 201	63,4
Personalnebenkosten zusammen	10 296	9 631	9 941	36,6
darunter				
gesetzliche Personalnebenkosten	6 488	5 794	6 118	22,5
davon				
Sonderzahlungen	905	838	869	3,2
Vergütung arbeitsfreier Tage	3 762	3 592	3 671	13,5
Aufwendungen für Vorsorgeeinrichtungen	5 075	4 525	4 782	17,6
sonstige Personalnebenkosten	554	676	619	2,3

Unternehmen mit 200 – 499 Arbeitnehmerinnen und Arbeitnehmern²⁾

Arbeitskosten insgesamt	28 564	31 730	29 844	100
darunter				
Löhne und Gehälter	22 446	25 357	23 623	79,2
Entgelt für die geleistete Arbeitszeit	17 152	19 676	18 173	60,9
Personalnebenkosten zusammen	11 412	12 054	11 672	39,1
darunter				
gesetzliche Personalnebenkosten	6 601	6 693	6 638	22,2
davon				
Sonderzahlungen	1 472	1 707	1 567	5,3
Vergütung arbeitsfreier Tage	3 822	3 974	3 883	13,0
Aufwendungen für Vorsorgeeinrichtungen	5 299	5 640	5 437	18,2
sonstige Personalnebenkosten	820	733	785	2,6

Unternehmen mit 500 – 999 Arbeitnehmerinnen und Arbeitnehmern²⁾

Arbeitskosten insgesamt	28 211	28 375	28 281	100
darunter				
Löhne und Gehälter	22 461	22 763	22 589	79,9
Entgelt für die geleistete Arbeitszeit	16 675	17 085	16 849	59,6
Personalnebenkosten zusammen	11 536	11 290	11 432	40,4
darunter				
gesetzliche Personalnebenkosten	6 596	6 069	6 372	22,5
davon				
Sonderzahlungen	1 650	1 763	1 698	6,0
Vergütung arbeitsfreier Tage	4 136	3 915	4 042	14,3
Aufwendungen für Vorsorgeeinrichtungen	5 037	4 799	4 936	17,5
sonstige Personalnebenkosten	713	813	755	2,7

**Noch: 1.1 Arbeitskosten im Produzierenden Gewerbe 2000 nach Arbeitskostenarten,
Wirtschaftszweigen und Unternehmensgrößenklassen**

Arbeitskostenart	Arbeitskosten			
	je Vollbeschäftigten ¹⁾			
	Arbeiter/-innen	Angestellte	insgesamt	
	EUR			%

noch: **DA 15.8 sonstiges Ernährungsgewerbe (ohne Getränkeherstellung)**

Unternehmen mit 1 000 und mehr Arbeitnehmerinnen und Arbeitnehmern²⁾

Arbeitskosten insgesamt	32 090	37 353	34 027	100
darunter				
Löhne und Gehälter	25 274	29 226	26 728	78,6
Entgelt für die geleistete Arbeitszeit	18 661	20 824	19 457	57,2
Personalnebenkosten zusammen	13 430	16 529	14 570	42,8
darunter				
gesetzliche Personalnebenkosten	7 451	7 666	7 530	22,1
davon				
Sonderzahlungen	2 026	3 733	2 654	7,8
Vergütung arbeitsfreier Tage	4 588	4 670	4 618	13,6
Aufwendungen für Vorsorgeeinrichtungen	6 175	7 082	6 509	19,1
sonstige Personalnebenkosten	642	1 045	790	2,3

DA 15.9 Getränkeherstellung

Unternehmen mit 10 und mehr Arbeitnehmerinnen und Arbeitnehmern²⁾

Arbeitskosten insgesamt	42 521	73 122	55 660	100
darunter				
Löhne und Gehälter	32 364	55 169	42 156	75,7
Entgelt für die geleistete Arbeitszeit	24 056	39 666	30 759	55,3
Personalnebenkosten zusammen	18 465	33 456	24 902	44,7
darunter				
gesetzliche Personalnebenkosten	9 004	11 832	10 218	18,4
davon				
Sonderzahlungen	2 640	7 487	4 721	8,5
davon				
fest vereinbarte Sonderzahlungen	1 849	4 308	2 905	5,2
von den persönlichen Leistungen oder dem Unternehmenserfolg				
abhängige Sonderzahlungen	75	2 393	1 070	1,9
zusätzliches Urlaubsgeld	388	420	402	0,7
vermögenswirksame Leistungen	328	366	344	0,6
Vergütung arbeitsfreier Tage	5 668	8 016	6 676	12,0
davon				
Urlaubsvergütung	3 246	5 091	4 038	7,3
gesetzliche Lohn- und Gehaltsfortzahlung bis zur				
6. Krankheitswoche	1 073	829	968	1,7
zusätzliche Lohn- und Gehaltsfortzahlung im Krankheitsfall	1	20	9	0
Vergütung gesetzlicher Feiertage und sonstiger gesetzlicher				
Ausfalltage	1 224	1 943	1 533	2,8
Vergütung sonstiger betrieblicher oder tariflicher arbeitsfreier Tage	124	134	128	0,2
Aufwendungen für Vorsorgeeinrichtungen	9 214	13 956	11 250	20,2
davon				
Arbeitgeberpflichtbeiträge zur Sozialversicherung	6 613	8 896	7 593	13,6
davon				
Rentenversicherungsbeiträge	2 931	4 168	3 462	6,2
darunter				
Aufstockungsbeiträge zur Rentenversicherung				
für Personen in Altersteilzeit	15	21	18	0
Arbeitslosenversicherungsbeiträge	946	1 391	1 137	2,0
Kranken- und Pflegeversicherungsbeiträge	2 242	2 852	2 504	4,5
Beiträge zur Berufsgenossenschaft	494	485	490	0,9
Aufwendungen für die betriebliche Altersversorgung	2 600	5 060	3 657	6,6
darunter				
Nettozuführung zu den Pensionsrückstellungen ³⁾	1 459	1 917	1 656	3,0

**Noch: 1.1 Arbeitskosten im Produzierenden Gewerbe 2000 nach Arbeitskostenarten,
Wirtschaftszweigen und Unternehmensgrößenklassen**

Arbeitskostenart	Arbeitskosten			
	je Vollbeschäftigten ¹⁾			
	Arbeiter/-innen	Angestellte	insgesamt	
	EUR			%

noch: **DA 15.9 Getränkeherstellung**

noch: **Unternehmen mit 10 und mehr Arbeitnehmerinnen und Arbeitnehmern²⁾**

Noch: Personalnebenkosten zusammen				
Aufwendungen für sonstige Vorsorgeeinrichtungen	–	–	–	–
sonstige Personalnebenkosten	944	3 996	2 254	4,1
davon				
Zuschüsse zum Krankengeld, Beihilfen zu den Kosten für Arztleistungen, Kuren, Zahnersatz	4	9	6	0
Entlassungsentschädigungen, betriebliches Kurzarbeitergeld	77	2 173	977	1,8
Familienunterstützungen	25	39	31	0,1
Aufstockungsbeträge zu Lohn und Gehalt im Rahmen der Altersteilzeit	50	104	73	0,1
sonstige Sozialleistungen des Arbeitgebers	36	45	40	0,1
Umlage für das Insolvenzgeld, Zuschüsse zum Mutterschaftsgeld und sonstige gesetzliche Aufwendungen	94	164	124	0,2
Wohnungsfürsorge	–	137	59	0,1
Naturalleistungen (ohne Kantinenzuschüsse)	130	101	118	0,2
Aufwendungen für Belegschaftseinrichtungen	72	167	113	0,2
Ausbildungsvergütungen einschl. Sonderzahlungen und Sachleistungen an Auszubildende	160	247	198	0,4
Sach- und Fremdkosten für die berufliche Aus- und Weiterbildung und Lehrgänge sowie Sozialbeiträge der Arbeitgeber für Auszubildende	194	624	379	0,7
Anwerbungskosten, vom Arbeitgeber gestellte Berufskleidung	102	184	137	0,2

Unternehmen mit 10 – 49 Arbeitnehmerinnen und Arbeitnehmern²⁾

Arbeitskosten insgesamt
darunter				
Löhne und Gehälter
Entgelt für die geleistete Arbeitszeit
Personalnebenkosten zusammen
darunter				
gesetzliche Personalnebenkosten
davon				
Sonderzahlungen
Vergütung arbeitsfreier Tage
Aufwendungen für Vorsorgeeinrichtungen
sonstige Personalnebenkosten

Unternehmen mit 50 – 99 Arbeitnehmerinnen und Arbeitnehmern²⁾

Arbeitskosten insgesamt	33 928	65 348	45 161	100
darunter				
Löhne und Gehälter	27 027	53 223	36 393	80,6
Entgelt für die geleistete Arbeitszeit	20 353	39 585	27 229	60,3
Personalnebenkosten zusammen	13 574	25 763	17 932	39,7
darunter				
gesetzliche Personalnebenkosten	7 288	11 581	8 823	19,5
davon				
Sonderzahlungen	2 308	4 961	3 257	7,2
Vergütung arbeitsfreier Tage	4 365	8 677	5 907	13,1
Aufwendungen für Vorsorgeeinrichtungen	6 535	11 234	8 215	18,2
sonstige Personalnebenkosten	365	891	553	1,2

**Noch: 1.1 Arbeitskosten im Produzierenden Gewerbe 2000 nach Arbeitskostenarten,
Wirtschaftszweigen und Unternehmensgrößenklassen**

Arbeitskostenart	Arbeitskosten			
	je Vollbeschäftigten ¹⁾			
	Arbeiter/-innen	Angestellte	insgesamt	
	EUR			%

noch: DA 15.9 Getränkeherstellung

Unternehmen mit 100 – 199 Arbeitnehmerinnen und Arbeitnehmern²⁾

Arbeitskosten insgesamt	39 164	58 529	45 322	100
darunter				
Löhne und Gehälter	31 347	46 606	36 199	79,9
Entgelt für die geleistete Arbeitszeit	23 387	35 130	27 121	59,8
Personalnebenkosten zusammen	15 777	23 399	18 201	40,2
darunter				
gesetzliche Personalnebenkosten	8 942	10 896	9 564	21,1
davon				
Sonderzahlungen	2 574	4 270	3 113	6,9
Vergütung arbeitsfreier Tage	5 386	7 207	5 965	13,2
Aufwendungen für Vorsorgeeinrichtungen	7 241	10 719	8 347	18,4
sonstige Personalnebenkosten	576	1 203	775	1,7

Unternehmen mit 200 – 499 Arbeitnehmerinnen und Arbeitnehmern²⁾

Arbeitskosten insgesamt	42 880	88 742	69 355	100
darunter				
Löhne und Gehälter	32 570	62 473	49 832	71,9
Entgelt für die geleistete Arbeitszeit	23 795	41 395	33 955	49,0
Personalnebenkosten zusammen	19 084	47 348	35 400	51,0
darunter				
gesetzliche Personalnebenkosten	9 142	12 956	11 343	16,4
davon				
Sonderzahlungen	2 632	13 251	8 762	12,6
Vergütung arbeitsfreier Tage	6 143	7 827	7 115	10,3
Aufwendungen für Vorsorgeeinrichtungen	8 561	15 902	12 799	18,5
sonstige Personalnebenkosten	1 748	10 368	6 724	9,7

Unternehmen mit 500 – 999 Arbeitnehmerinnen und Arbeitnehmern²⁾

Arbeitskosten insgesamt
darunter				
Löhne und Gehälter
Entgelt für die geleistete Arbeitszeit
Personalnebenkosten zusammen
darunter				
gesetzliche Personalnebenkosten
davon				
Sonderzahlungen
Vergütung arbeitsfreier Tage
Aufwendungen für Vorsorgeeinrichtungen
sonstige Personalnebenkosten

Unternehmen mit 1 000 und mehr Arbeitnehmerinnen und Arbeitnehmern²⁾

Arbeitskosten insgesamt
darunter				
Löhne und Gehälter
Entgelt für die geleistete Arbeitszeit
Personalnebenkosten zusammen
darunter				
gesetzliche Personalnebenkosten
davon				
Sonderzahlungen
Vergütung arbeitsfreier Tage
Aufwendungen für Vorsorgeeinrichtungen
sonstige Personalnebenkosten

Noch: **1.1 Arbeitskosten im Produzierenden Gewerbe 2000 nach Arbeitskostenarten, Wirtschaftszweigen und Unternehmensgrößenklassen**

Arbeitskostenart	Arbeitskosten			
	je Vollbeschäftigten ¹⁾			
	Arbeiter/-innen	Angestellte	insgesamt	
	EUR			%

DA 16 Tabakverarbeitung

Unternehmen mit 10 und mehr Arbeitnehmerinnen und Arbeitnehmern²⁾

Arbeitskosten insgesamt	43 945	72 851	55 392	100
darunter				
Löhne und Gehälter	31 699	53 477	40 323	72,8
Entgelt für die geleistete Arbeitszeit	22 011	37 053	27 968	50,5
Personalnebenkosten zusammen	21 934	35 798	27 425	49,5
darunter				
gesetzliche Personalnebenkosten	8 780	12 122	10 103	18,2
davon				
Sonderzahlungen	4 303	8 513	5 970	10,8
davon				
fest vereinbarte Sonderzahlungen	3 559	5 340	4 264	7,7
von den persönlichen Leistungen oder dem Unternehmenserfolg abhängige Sonderzahlungen	274	2 730	1 246	2,3
zusätzliches Urlaubsgeld	214	182	202	0,4
vermögenswirksame Leistungen	255	261	258	0,5
Vergütung arbeitsfreier Tage	5 385	7 911	6 385	11,5
davon				
Urlaubsvergütung	2 959	4 753	3 670	6,6
gesetzliche Lohn- und Gehaltsfortzahlung bis zur 6. Krankheitswoche	1 266	1 221	1 248	2,3
zusätzliche Lohn- und Gehaltsfortzahlung im Krankheitsfall	7	10	8	0
Vergütung gesetzlicher Feiertage und sonstiger gesetzlicher Ausfalltage	1 120	1 845	1 407	2,5
Vergütung sonstiger betrieblicher oder tariflicher arbeitsfreier Tage	33	83	53	0,1
Aufwendungen für Vorsorgeeinrichtungen	10 604	15 869	12 689	22,9
davon				
Arbeitgeberpflichtbeiträge zur Sozialversicherung	6 276	8 901	7 316	13,2
davon				
Rentenversicherungsbeiträge	2 877	4 061	3 346	6,0
darunter				
Aufstockungsbeiträge zur Rentenversicherung für Personen in Altersteilzeit	63	62	62	0,1
Arbeitslosenversicherungsbeiträge	961	1 336	1 109	2,0
Kranken- und Pflegeversicherungsbeiträge	2 200	3 235	2 610	4,7
Beiträge zur Berufsgenossenschaft	238	269	251	0,5
Aufwendungen für die betriebliche Altersversorgung	4 328	6 968	5 373	9,7
darunter				
Nettozuführung zu den Pensionsrückstellungen ³⁾	2 874	3 277	3 034	5,5
Aufwendungen für sonstige Vorsorgeeinrichtungen	–	–	–	–
sonstige Personalnebenkosten	1 642	3 505	2 380	4,3
davon				
Zuschüsse zum Krankengeld, Beihilfen zu den Kosten für Arztleistungen, Kuren, Zahnersatz	5	9	6	0
Entlassungsentschädigungen, betriebliches Kurzarbeitergeld	218	849	468	0,8
Familienunterstützungen	10	23	15	0
Aufstockungsbeträge zu Lohn und Gehalt im Rahmen der Altersteilzeit	244	243	243	0,4
sonstige Sozialleistungen des Arbeitgebers	202	246	220	0,4
Umlage für das Insolvenzgeld, Zuschüsse zum Mutterschaftsgeld und sonstige gesetzliche Aufwendungen	118	156	133	0,2
Wohnungsfürsorge	–	–	–	–
Naturalleistungen (ohne Kantinenzuschüsse)	57	172	102	0,2
Aufwendungen für Belegschaftseinrichtungen	196	475	306	0,6
Ausbildungsvergütungen einschl. Sonderzahlungen und Sachleistungen an Auszubildende	136	239	177	0,3
Sach- und Fremdkosten für die berufliche Aus- und Weiterbildung und Lehrgänge sowie Sozialbeiträge der Arbeitgeber für Auszubildende	282	854	509	0,9
Anwerbungskosten, vom Arbeitgeber gestellte Berufskleidung	175	240	201	0,4

**Noch: 1.1 Arbeitskosten im Produzierenden Gewerbe 2000 nach Arbeitskostenarten,
Wirtschaftszweigen und Unternehmensgrößenklassen**

Arbeitskostenart	Arbeitskosten			
	je Vollbeschäftigten ¹⁾			
	Arbeiter/-innen	Angestellte	insgesamt	
	EUR			%
DB Textil- und Bekleidungsgerbe				
Unternehmen mit 10 und mehr Arbeitnehmerinnen und Arbeitnehmern²⁾				
Arbeitskosten insgesamt	28 889	48 000	35 737	100
darunter				
Löhne und Gehälter	23 101	38 642	28 670	80,2
Entgelt für die geleistete Arbeitszeit	17 047	28 866	21 282	59,6
Personalnebenkosten zusammen	11 843	19 134	14 455	40,4
darunter				
gesetzliche Personalnebenkosten	6 724	9 692	7 787	21,8
davon				
Sonderzahlungen	2 114	3 583	2 640	7,4
davon				
fest vereinbarte Sonderzahlungen	1 486	2 134	1 718	4,8
von den persönlichen Leistungen oder dem Unternehmenserfolg				
abhängige Sonderzahlungen	38	747	292	0,8
zusätzliches Urlaubsgeld	420	519	455	1,3
vermögenswirksame Leistungen	170	183	175	0,5
Vergütung arbeitsfreier Tage	3 940	6 193	4 747	13,3
davon				
Urlaubsvergütung	2 248	3 889	2 836	7,9
gesetzliche Lohn- und Gehaltsfortzahlung bis zur				
6. Krankheitswoche	876	866	872	2,4
zusätzliche Lohn- und Gehaltsfortzahlung im Krankheitsfall	1	2	2	0
Vergütung gesetzlicher Feiertage und sonstiger gesetzlicher				
Ausfalltage	791	1 395	1 007	2,8
Vergütung sonstiger betrieblicher oder tariflicher arbeitsfreier Tage	24	41	30	0,1
Aufwendungen für Vorsorgeeinrichtungen	5 254	8 127	6 284	17,6
davon				
Arbeitgeberpflichtbeiträge zur Sozialversicherung	4 971	7 297	5 804	16,2
davon				
Rentenversicherungsbeiträge	2 157	3 367	2 591	7,2
darunter				
Aufstockungsbeiträge zur Rentenversicherung				
für Personen in Altersteilzeit	1	8	3	0
Arbeitslosenversicherungsbeiträge	717	1 126	864	2,4
Kranken- und Pflegeversicherungsbeiträge	1 685	2 413	1 946	5,4
Beiträge zur Berufsgenossenschaft	411	392	404	1,1
Aufwendungen für die betriebliche Altersversorgung	284	829	479	1,3
darunter				
Nettozuführung zu den Pensionsrückstellungen ³⁾	68	214	121	0,3
Aufwendungen für sonstige Vorsorgeeinrichtungen	0	1	0	0
sonstige Personalnebenkosten	534	1 232	784	2,2
davon				
Zuschüsse zum Krankengeld, Beihilfen zu den Kosten				
für Arztleistungen, Kuren, Zahnersatz	0	1	1	0
Entlassungsentschädigungen, betriebliches Kurzarbeitergeld	85	309	165	0,5
Familienunterstützungen	2	4	3	0
Aufstockungsbeträge zu Lohn und Gehalt im Rahmen				
der Altersteilzeit	2	14	6	0
sonstige Sozialleistungen des Arbeitgebers	7	9	7	0
Umlage für das Insolvenzgeld, Zuschüsse zum Mutterschaftsgeld				
und sonstige gesetzliche Aufwendungen	86	134	103	0,3
Wohnungsfürsorge	1	1	1	0
Naturalleistungen (ohne Kantinenzuschüsse)	4	7	5	0
Aufwendungen für Belegschaftseinrichtungen	26	44	33	0,1
Ausbildungsvergütungen einschl. Sonderzahlungen				
und Sachleistungen an Auszubildende	231	444	308	0,9
Sach- und Fremdkosten für die berufliche Aus- und Weiterbildung				
und Lehrgänge sowie Sozialbeiträge der Arbeitgeber				
für Auszubildende	71	194	115	0,3
Anwerbungskosten, vom Arbeitgeber gestellte Berufskleidung	19	71	37	0,1

**Noch: 1.1 Arbeitskosten im Produzierenden Gewerbe 2000 nach Arbeitskostenarten,
Wirtschaftszweigen und Unternehmensgrößenklassen**

Arbeitskostenart	Arbeitskosten			
	je Vollbeschäftigten ¹⁾			
	Arbeiter/-innen	Angestellte	insgesamt	
	EUR			%

noch: **DB Textil- und Bekleidungsgerbe**

Unternehmen mit 10 – 49 Arbeitnehmerinnen und Arbeitnehmern²⁾

Arbeitskosten insgesamt	24 093	43 465	29 697	100
darunter				
Löhne und Gehälter	19 678	35 609	24 286	81,8
Entgelt für die geleistete Arbeitszeit	15 158	27 487	18 724	63,1
Personalnebenkosten zusammen	8 936	15 979	10 973	36,9
darunter				
gesetzliche Personalnebenkosten	5 516	8 954	6 510	21,9
davon				
Sonderzahlungen	1 375	2 584	1 725	5,8
Vergütung arbeitsfreier Tage	3 146	5 538	3 838	12,9
Aufwendungen für Vorsorgeeinrichtungen	4 218	7 284	5 105	17,2
sonstige Personalnebenkosten	196	572	305	1,0

Unternehmen mit 50 – 99 Arbeitnehmerinnen und Arbeitnehmern²⁾

Arbeitskosten insgesamt	28 687	48 312	34 702	100
darunter				
Löhne und Gehälter	23 267	39 515	28 247	81,4
Entgelt für die geleistete Arbeitszeit	17 268	29 181	20 919	60,3
Personalnebenkosten zusammen	11 420	19 131	13 783	39,7
darunter				
gesetzliche Personalnebenkosten	6 777	9 873	7 726	22,3
davon				
Sonderzahlungen	2 065	4 194	2 717	7,8
Vergütung arbeitsfreier Tage	3 935	6 141	4 611	13,3
Aufwendungen für Vorsorgeeinrichtungen	5 107	7 977	5 987	17,3
sonstige Personalnebenkosten	313	819	468	1,3

Unternehmen mit 100 – 199 Arbeitnehmerinnen und Arbeitnehmern²⁾

Arbeitskosten insgesamt	27 795	46 328	35 481	100
darunter				
Löhne und Gehälter	22 077	37 092	28 304	79,8
Entgelt für die geleistete Arbeitszeit	16 255	27 576	20 950	59,0
Personalnebenkosten zusammen	11 540	18 752	14 531	41,0
darunter				
gesetzliche Personalnebenkosten	6 607	9 360	7 748	21,8
davon				
Sonderzahlungen	1 935	3 677	2 657	7,5
Vergütung arbeitsfreier Tage	3 887	5 840	4 697	13,2
Aufwendungen für Vorsorgeeinrichtungen	5 199	8 184	6 437	18,1
sonstige Personalnebenkosten	519	1 053	740	2,1

Unternehmen mit 200 – 499 Arbeitnehmerinnen und Arbeitnehmern²⁾

Arbeitskosten insgesamt	28 676	47 037	35 133	100
darunter				
Löhne und Gehälter	22 927	38 021	28 235	80,4
Entgelt für die geleistete Arbeitszeit	16 730	28 498	20 868	59,4
Personalnebenkosten zusammen	11 947	18 540	14 265	40,6
darunter				
gesetzliche Personalnebenkosten	6 649	9 565	7 674	21,8
davon				
Sonderzahlungen	2 272	3 457	2 689	7,7
Vergütung arbeitsfreier Tage	3 925	6 066	4 678	13,3
Aufwendungen für Vorsorgeeinrichtungen	5 093	7 815	6 051	17,2
sonstige Personalnebenkosten	656	1 201	848	2,4

**Noch: 1.1 Arbeitskosten im Produzierenden Gewerbe 2000 nach Arbeitskostenarten,
Wirtschaftszweigen und Unternehmensgrößenklassen**

Arbeitskostenart	Arbeitskosten			
	je Vollbeschäftigten ¹⁾			
	Arbeiter/-innen	Angestellte	insgesamt	
	EUR			%

noch: DB Textil- und Bekleidungsgerbe

Unternehmen mit 500 – 999 Arbeitnehmerinnen und Arbeitnehmern²⁾

Arbeitskosten insgesamt	34 425	54 612	41 747	100
darunter				
Löhne und Gehälter	27 233	42 987	32 947	78,9
Entgelt für die geleistete Arbeitszeit	19 750	31 331	23 951	57,4
Personalnebenkosten zusammen	14 674	23 281	17 796	42,6
darunter				
gesetzliche Personalnebenkosten	7 906	10 524	8 856	21,2
davon				
Sonderzahlungen	2 682	4 865	3 474	8,3
Vergütung arbeitsfreier Tage	4 801	6 791	5 523	13,2
Aufwendungen für Vorsorgeeinrichtungen	6 494	9 680	7 649	18,3
sonstige Personalnebenkosten	698	1 945	1 150	2,8

Unternehmen mit 1 000 und mehr Arbeitnehmerinnen und Arbeitnehmern²⁾

Arbeitskosten insgesamt
darunter				
Löhne und Gehälter
Entgelt für die geleistete Arbeitszeit
Personalnebenkosten zusammen
darunter				
gesetzliche Personalnebenkosten
davon				
Sonderzahlungen
Vergütung arbeitsfreier Tage
Aufwendungen für Vorsorgeeinrichtungen
sonstige Personalnebenkosten

DB 17 Textilgerbe

Unternehmen mit 10 und mehr Arbeitnehmerinnen und Arbeitnehmern²⁾

Arbeitskosten insgesamt	30 279	48 127	35 659	100
darunter				
Löhne und Gehälter	24 257	38 532	28 560	80,1
Entgelt für die geleistete Arbeitszeit	17 868	28 603	21 104	59,2
Personalnebenkosten zusammen	12 411	19 524	14 555	40,8
darunter				
gesetzliche Personalnebenkosten	7 072	9 662	7 852	22,0
davon				
Sonderzahlungen	2 256	3 924	2 759	7,7
davon				
fest vereinbarte Sonderzahlungen	1 611	2 446	1 863	5,2
von den persönlichen Leistungen oder dem Unternehmenserfolg				
abhängige Sonderzahlungen	28	785	256	0,7
zusätzliches Urlaubsgeld	444	493	459	1,3
vermögenswirksame Leistungen	173	200	181	0,5
Vergütung arbeitsfreier Tage	4 133	6 005	4 697	13,2
davon				
Urlaubsvergütung	2 353	3 798	2 789	7,8
gesetzliche Lohn- und Gehaltsfortzahlung bis zur				
6. Krankheitswoche	942	790	896	2,5

**Noch: 1.1 Arbeitskosten im Produzierenden Gewerbe 2000 nach Arbeitskostenarten,
Wirtschaftszweigen und Unternehmensgrößenklassen**

Arbeitskostenart	Arbeitskosten			
	je Vollbeschäftigten ¹⁾			
	Arbeiter/-innen	Angestellte	insgesamt	
	EUR			%

noch: **DB 17 Textilgewerbe**

noch: **Unternehmen mit 10 und mehr Arbeitnehmerinnen und Arbeitnehmern²⁾**

Noch: Personalnebenkosten zusammen				
zusätzliche Lohn- und Gehaltsfortzahlung im Krankheitsfall	1	3	1	0
Vergütung gesetzlicher Feiertage und sonstiger gesetzlicher Ausfalltage	813	1 381	984	2,8
Vergütung sonstiger betrieblicher oder tariflicher arbeitsfreier Tage	24	33	27	0,1
Aufwendungen für Vorsorgeeinrichtungen	5 561	8 477	6 440	18,1
davon				
Arbeitgeberpflichtbeiträge zur Sozialversicherung	5 234	7 373	5 879	16,5
davon				
Rentenversicherungsbeiträge	2 264	3 395	2 605	7,3
darunter				
Aufstockungsbeiträge zur Rentenversicherung für Personen in Altersteilzeit	1	12	4	0
Arbeitslosenversicherungsbeiträge	754	1 137	869	2,4
Kranken- und Pflegeversicherungsbeiträge	1 762	2 412	1 958	5,5
Beiträge zur Berufsgenossenschaft	455	429	447	1,3
Aufwendungen für die betriebliche Altersversorgung	326	1 102	560	1,6
darunter				
Nettozuführung zu den Pensionsrückstellungen ³⁾	69	261	127	0,4
Aufwendungen für sonstige Vorsorgeeinrichtungen	0	1	1	0
sonstige Personalnebenkosten	461	1 119	659	1,8
davon				
Zuschüsse zum Krankengeld, Beihilfen zu den Kosten für Arztleistungen, Kuren, Zahnersatz	0	1	0	0
Entlassungsentschädigungen, betriebliches Kurzarbeitergeld	37	168	77	0,2
Familienunterstützungen	3	2	2	0
Aufstockungsbeträge zu Lohn und Gehalt im Rahmen der Altersteilzeit	1	21	7	0
sonstige Sozialleistungen des Arbeitgebers	8	12	9	0
Umlage für das Insolvenzgeld, Zuschüsse zum Mutterschaftsgeld und sonstige gesetzliche Aufwendungen	83	117	93	0,3
Wohnungsfürsorge	1	0	1	0
Naturalleistungen (ohne Kantinenzuschüsse)	3	3	3	0
Aufwendungen für Belegschaftseinrichtungen	24	26	24	0,1
Ausbildungsvergütungen einschl. Sonderzahlungen und Sachleistungen an Auszubildende	213	464	289	0,8
Sach- und Fremdkosten für die berufliche Aus- und Weiterbildung und Lehrgänge sowie Sozialbeiträge der Arbeitgeber für Auszubildende	69	213	112	0,3
Anwerbungskosten, vom Arbeitgeber gestellte Berufskleidung	20	92	42	0,1

Unternehmen mit 10 – 49 Arbeitnehmerinnen und Arbeitnehmern²⁾

Arbeitskosten insgesamt	24 479	42 669	28 732	100
darunter				
Löhne und Gehälter	20 031	34 772	23 477	81,7
Entgelt für die geleistete Arbeitszeit	15 498	26 928	18 170	63,2
Personalnebenkosten zusammen	8 981	15 741	10 562	36,8
darunter				
gesetzliche Personalnebenkosten	5 586	8 825	6 343	22,1
davon				
Sonderzahlungen	1 376	2 487	1 636	5,7
Vergütung arbeitsfreier Tage	3 157	5 358	3 671	12,8
Aufwendungen für Vorsorgeeinrichtungen	4 291	7 220	4 976	17,3
sonstige Personalnebenkosten	157	676	279	1,0

**Noch: 1.1 Arbeitskosten im Produzierenden Gewerbe 2000 nach Arbeitskostenarten,
Wirtschaftszweigen und Unternehmensgrößenklassen**

Arbeitskostenart	Arbeitskosten			
	je Vollbeschäftigten ¹⁾			
	Arbeiter/-innen	Angestellte	insgesamt	
	EUR			%

noch: **DB 17 Textilgewerbe**

Unternehmen mit 50 – 99 Arbeitnehmerinnen und Arbeitnehmern²⁾

Arbeitskosten insgesamt	29 819	48 169	35 025	100
darunter				
Löhne und Gehälter	24 175	39 431	28 503	81,4
Entgelt für die geleistete Arbeitszeit	17 865	28 902	20 996	59,9
Personalnebenkosten zusammen	11 954	19 266	14 028	40,1
darunter				
gesetzliche Personalnebenkosten	7 058	10 008	7 895	22,5
davon				
Sonderzahlungen	2 200	4 291	2 793	8,0
Vergütung arbeitsfreier Tage	4 110	6 238	4 714	13,5
Aufwendungen für Vorsorgeeinrichtungen	5 315	8 061	6 094	17,4
sonstige Personalnebenkosten	328	676	427	1,2

Unternehmen mit 100 – 199 Arbeitnehmerinnen und Arbeitnehmern²⁾

Arbeitskosten insgesamt	29 315	46 849	35 959	100
darunter				
Löhne und Gehälter	23 354	37 548	28 733	79,9
Entgelt für die geleistete Arbeitszeit	17 125	27 930	21 220	59,0
Personalnebenkosten zusammen	12 190	18 918	14 740	41,0
darunter				
gesetzliche Personalnebenkosten	7 002	9 508	7 952	22,1
davon				
Sonderzahlungen	2 084	3 665	2 683	7,5
Vergütung arbeitsfreier Tage	4 145	5 953	4 830	13,4
Aufwendungen für Vorsorgeeinrichtungen	5 438	8 305	6 524	18,1
sonstige Personalnebenkosten	523	995	702	2,0

Unternehmen mit 200 – 499 Arbeitnehmerinnen und Arbeitnehmern²⁾

Arbeitskosten insgesamt	29 826	47 153	34 818	100
darunter				
Löhne und Gehälter	23 940	37 824	27 940	80,2
Entgelt für die geleistete Arbeitszeit	17 454	28 376	20 601	59,2
Personalnebenkosten zusammen	12 372	18 777	14 217	40,8
darunter				
gesetzliche Personalnebenkosten	6 966	9 497	7 695	22,1
davon				
Sonderzahlungen	2 414	3 524	2 734	7,9
Vergütung arbeitsfreier Tage	4 072	5 924	4 606	13,2
Aufwendungen für Vorsorgeeinrichtungen	5 376	8 188	6 186	17,8
sonstige Personalnebenkosten	510	1 141	691	2,0

Unternehmen mit 500 – 999 Arbeitnehmerinnen und Arbeitnehmern²⁾

Arbeitskosten insgesamt
darunter				
Löhne und Gehälter
Entgelt für die geleistete Arbeitszeit
Personalnebenkosten zusammen
darunter				
gesetzliche Personalnebenkosten
davon				
Sonderzahlungen
Vergütung arbeitsfreier Tage
Aufwendungen für Vorsorgeeinrichtungen
sonstige Personalnebenkosten

Noch: **1.1 Arbeitskosten im Produzierenden Gewerbe 2000 nach Arbeitskostenarten, Wirtschaftszweigen und Unternehmensgrößenklassen**

Arbeitskostenart	Arbeitskosten			
	je Vollbeschäftigten ¹⁾			
	Arbeiter/-innen	Angestellte	insgesamt	
	EUR			%

noch: **DB 17 Textilgewerbe**

Unternehmen mit 1 000 und mehr Arbeitnehmerinnen und Arbeitnehmern²⁾

Arbeitskosten insgesamt
darunter				
Löhne und Gehälter
Entgelt für die geleistete Arbeitszeit
Personalnebenkosten zusammen
darunter				
gesetzliche Personalnebenkosten
davon				
Sonderzahlungen
Vergütung arbeitsfreier Tage
Aufwendungen für Vorsorgeeinrichtungen
sonstige Personalnebenkosten

DB 17.2 Weberei

Unternehmen mit 10 und mehr Arbeitnehmerinnen und Arbeitnehmern²⁾

Arbeitskosten insgesamt	33 804	49 234	39 490	100
darunter				
Löhne und Gehälter	26 676	39 080	31 247	79,1
Entgelt für die geleistete Arbeitszeit	19 411	28 660	22 820	57,8
Personalnebenkosten zusammen	14 393	20 574	16 671	42,2
darunter				
gesetzliche Personalnebenkosten	7 708	9 675	8 433	21,4
davon				
Sonderzahlungen	2 616	4 295	3 235	8,2
davon				
fest vereinbarte Sonderzahlungen	1 904	2 630	2 172	5,5
von den persönlichen Leistungen oder dem Unternehmenserfolg				
abhängige Sonderzahlungen	12	958	360	0,9
zusätzliches Urlaubsgeld	491	472	484	1,2
vermögenswirksame Leistungen	210	235	219	0,6
Vergütung arbeitsfreier Tage	4 648	6 125	5 192	13,1
davon				
Urlaubsvergütung	2 685	3 895	3 131	7,9
gesetzliche Lohn- und Gehaltsfortzahlung bis zur				
6. Krankheitswoche	1 091	830	995	2,5
zusätzliche Lohn- und Gehaltsfortzahlung im Krankheitsfall	3	6	4	0
Vergütung gesetzlicher Feiertage und sonstiger gesetzlicher				
Ausfalltage	839	1 343	1 025	2,6
Vergütung sonstiger betrieblicher oder tariflicher arbeitsfreier Tage	30	52	38	0,1
Aufwendungen für Vorsorgeeinrichtungen	6 418	8 991	7 366	18,7
davon				
Arbeitgeberpflichtbeiträge zur Sozialversicherung	5 689	7 374	6 310	16,0
davon				
Rentenversicherungsbeiträge	2 455	3 412	2 808	7,1
darunter				
Aufstockungsbeiträge zur Rentenversicherung				
für Personen in Altersteilzeit	0	29	11	0
Arbeitslosenversicherungsbeiträge	817	1 152	941	2,4
Kranken- und Pflegeversicherungsbeiträge	1 924	2 340	2 077	5,3
Beiträge zur Berufsgenossenschaft	493	470	484	1,2
Aufwendungen für die betriebliche Altersversorgung	729	1 613	1 054	2,7
darunter				
Nettozuführung zu den Pensionsrückstellungen ³⁾	285	543	380	1,0

**Noch: 1.1 Arbeitskosten im Produzierenden Gewerbe 2000 nach Arbeitskostenarten,
Wirtschaftszweigen und Unternehmensgrößenklassen**

Arbeitskostenart	Arbeitskosten			
	je Vollbeschäftigten ¹⁾			
	Arbeiter/-innen	Angestellte	insgesamt	
	EUR			%

noch: **DB 17.2 Weberei**

noch: **Unternehmen mit 10 und mehr Arbeitnehmerinnen und Arbeitnehmern²⁾**

Noch: Personalnebenkosten zusammen				
Aufwendungen für sonstige Vorsorgeeinrichtungen	1	4	2	0
sonstige Personalnebenkosten	710	1 163	877	2,2
davon				
Zuschüsse zum Krankengeld, Beihilfen zu den Kosten für Arztleistungen, Kuren, Zahnersatz	2	1	2	0
Entlassungsentschädigungen, betriebliches Kurzarbeitergeld	54	256	128	0,3
Familienunterstützungen	1	4	2	0
Aufstockungsbeträge zu Lohn und Gehalt im Rahmen der Altersteilzeit	1	48	19	0
sonstige Sozialleistungen des Arbeitgebers	13	22	16	0
Umlage für das Insolvenzgeld, Zuschüsse zum Mutterschaftsgeld und sonstige gesetzliche Aufwendungen	89	128	104	0,3
Wohnungsfürsorge	–	–	–	–
Naturalleistungen (ohne Kantinenzuschüsse)	1	2	2	0
Aufwendungen für Belegschaftseinrichtungen	16	18	17	0
Ausbildungsvergütungen einschl. Sonderzahlungen und Sachleistungen an Auszubildende	375	388	380	1,0
Sach- und Fremdkosten für die berufliche Aus- und Weiterbildung und Lehrgänge sowie Sozialbeiträge der Arbeitgeber für Auszubildende	124	264	175	0,4
Anwerbungskosten, vom Arbeitgeber gestellte Berufskleidung	33	32	32	0,1

Unternehmen mit 10 – 49 Arbeitnehmerinnen und Arbeitnehmern²⁾

Arbeitskosten insgesamt	28 667	48 342	35 438	100
darunter				
Löhne und Gehälter	23 096	39 790	28 841	81,4
Entgelt für die geleistete Arbeitszeit	17 105	30 901	21 853	61,7
Personalnebenkosten zusammen	11 562	17 441	13 585	38,3
darunter				
gesetzliche Personalnebenkosten	6 835	9 487	7 748	21,9
davon				
Sonderzahlungen	2 141	2 686	2 328	6,6
Vergütung arbeitsfreier Tage	3 850	6 203	4 660	13,1
Aufwendungen für Vorsorgeeinrichtungen	5 129	7 825	6 057	17,1
sonstige Personalnebenkosten	442	728	540	1,5

Unternehmen mit 50 – 99 Arbeitnehmerinnen und Arbeitnehmern²⁾

Arbeitskosten insgesamt
darunter				
Löhne und Gehälter
Entgelt für die geleistete Arbeitszeit
Personalnebenkosten zusammen
darunter				
gesetzliche Personalnebenkosten
davon				
Sonderzahlungen
Vergütung arbeitsfreier Tage
Aufwendungen für Vorsorgeeinrichtungen
sonstige Personalnebenkosten

Noch: **1.1 Arbeitskosten im Produzierenden Gewerbe 2000 nach Arbeitskostenarten, Wirtschaftszweigen und Unternehmensgrößenklassen**

Arbeitskostenart	Arbeitskosten			
	je Vollbeschäftigten ¹⁾			
	Arbeiter/-innen	Angestellte	insgesamt	
	EUR			%

noch: **DB 17.2 Weberei**

Unternehmen mit 100 – 199 Arbeitnehmerinnen und Arbeitnehmern²⁾

Arbeitskosten insgesamt	33 631	45 838	40 015	100
darunter				
Löhne und Gehälter	26 390	36 504	31 680	79,2
Entgelt für die geleistete Arbeitszeit	18 743	26 813	22 963	57,4
Personalnebenkosten zusammen	14 889	19 025	17 052	42,6
darunter				
gesetzliche Personalnebenkosten	7 877	9 287	8 614	21,5
davon				
Sonderzahlungen	2 561	3 807	3 212	8,0
Vergütung arbeitsfreier Tage	5 087	5 884	5 504	13,8
Aufwendungen für Vorsorgeeinrichtungen	6 381	8 512	7 495	18,7
sonstige Personalnebenkosten	860	822	840	2,1

Unternehmen mit 200 – 499 Arbeitnehmerinnen und Arbeitnehmern²⁾

Arbeitskosten insgesamt	31 032	49 783	36 852	100
darunter				
Löhne und Gehälter	24 766	39 874	29 456	79,9
Entgelt für die geleistete Arbeitszeit	18 168	29 885	21 805	59,2
Personalnebenkosten zusammen	12 864	19 898	15 047	40,8
darunter				
gesetzliche Personalnebenkosten	7 052	9 632	7 853	21,3
davon				
Sonderzahlungen	2 528	3 963	2 973	8,1
Vergütung arbeitsfreier Tage	4 071	6 027	4 678	12,7
Aufwendungen für Vorsorgeeinrichtungen	5 585	8 590	6 518	17,7
sonstige Personalnebenkosten	680	1 318	878	2,4

Unternehmen mit 500 – 999 Arbeitnehmerinnen und Arbeitnehmern²⁾

Arbeitskosten insgesamt
darunter				
Löhne und Gehälter
Entgelt für die geleistete Arbeitszeit
Personalnebenkosten zusammen
darunter				
gesetzliche Personalnebenkosten
davon				
Sonderzahlungen
Vergütung arbeitsfreier Tage
Aufwendungen für Vorsorgeeinrichtungen
sonstige Personalnebenkosten

Unternehmen mit 1 000 und mehr Arbeitnehmerinnen und Arbeitnehmern²⁾

Arbeitskosten insgesamt	–	–	–	–
darunter				
Löhne und Gehälter	–	–	–	–
Entgelt für die geleistete Arbeitszeit	–	–	–	–
Personalnebenkosten zusammen	–	–	–	–
darunter				
gesetzliche Personalnebenkosten	–	–	–	–
davon				
Sonderzahlungen	–	–	–	–
Vergütung arbeitsfreier Tage	–	–	–	–
Aufwendungen für Vorsorgeeinrichtungen	–	–	–	–
sonstige Personalnebenkosten	–	–	–	–

**Noch: 1.1 Arbeitskosten im Produzierenden Gewerbe 2000 nach Arbeitskostenarten,
Wirtschaftszweigen und Unternehmensgrößenklassen**

Arbeitskostenart	Arbeitskosten			
	je Vollbeschäftigten ¹⁾			
	Arbeiter/-innen	Angestellte	insgesamt	
	EUR			%

DB 17.4 Herstellung von konfektionierten Textilwaren (ohne Bekleidung)

Unternehmen mit 10 und mehr Arbeitnehmerinnen und Arbeitnehmern²⁾

Arbeitskosten insgesamt	26 107	45 001	31 142	100
darunter				
Löhne und Gehälter	21 057	36 178	25 087	80,6
Entgelt für die geleistete Arbeitszeit	15 842	27 505	18 951	60,9
Personalnebenkosten zusammen	10 265	17 496	12 192	39,1
darunter				
gesetzliche Personalnebenkosten	6 129	9 223	6 954	22,3
davon				
Sonderzahlungen	1 730	3 087	2 092	6,7
davon				
fest vereinbarte Sonderzahlungen	1 168	2 043	1 401	4,5
von den persönlichen Leistungen oder dem Unternehmenserfolg				
abhängige Sonderzahlungen	1	327	88	0,3
zusätzliches Urlaubsgeld	419	530	449	1,4
vermögenswirksame Leistungen	142	186	154	0,5
Vergütung arbeitsfreier Tage	3 484	5 586	4 044	13,0
davon				
Urlaubsvergütung	1 993	3 594	2 420	7,8
gesetzliche Lohn- und Gehaltsfortzahlung bis zur				
6. Krankheitswoche	727	646	706	2,3
zusätzliche Lohn- und Gehaltsfortzahlung im Krankheitsfall	-	-	-	-
Vergütung gesetzlicher Feiertage und sonstiger gesetzlicher				
Ausfalltage	749	1 330	904	2,9
Vergütung sonstiger betrieblicher oder tariflicher arbeitsfreier Tage	15	17	15	0
Aufwendungen für Vorsorgeeinrichtungen	4 782	7 861	5 603	18,0
davon				
Arbeitgeberpflichtbeiträge zur Sozialversicherung	4 576	7 153	5 263	16,9
davon				
Rentenversicherungsbeiträge	2 033	3 235	2 353	7,6
darunter				
Aufstockungsbeiträge zur Rentenversicherung				
für Personen in Altersteilzeit	2	10	4	0
Arbeitslosenversicherungsbeiträge	663	1 051	767	2,5
Kranken- und Pflegeversicherungsbeiträge	1 578	2 494	1 822	5,9
Beiträge zur Berufsgenossenschaft	302	373	321	1,0
Aufwendungen für die betriebliche Altersversorgung	206	708	340	1,1
darunter				
Nettozuführung zu den Pensionsrückstellungen ³⁾	-9	1	-6	0
Aufwendungen für sonstige Vorsorgeeinrichtungen	-	-	-	-
sonstige Personalnebenkosten	268	962	453	1,5
davon				
Zuschüsse zum Krankengeld, Beihilfen zu den Kosten				
für Arztleistungen, Kuren, Zahnersatz	-	-	-	-
Entlassungsentschädigungen, betriebliches Kurzarbeitergeld	28	188	71	0,2
Familienunterstützungen	4	3	4	0
Aufstockungsbeträge zu Lohn und Gehalt im Rahmen				
der Altersteilzeit	3	13	6	0
sonstige Sozialleistungen des Arbeitgebers	5	3	5	0
Umlage für das Insolvenzgeld, Zuschüsse zum Mutterschaftsgeld				
und sonstige gesetzliche Aufwendungen	77	95	82	0,3
Wohnungsfürsorge	-	-	-	-
Naturalleistungen (ohne Kantinenzuschüsse)	1	0	1	0
Aufwendungen für Belegschaftseinrichtungen	-	1	0	0
Ausbildungsvergütungen einschl. Sonderzahlungen				
und Sachleistungen an Auszubildende	99	501	206	0,7
Sach- und Fremdkosten für die berufliche Aus- und Weiterbildung				
und Lehrgänge sowie Sozialbeiträge der Arbeitgeber				
für Auszubildende	33	146	64	0,2
Anwerbungskosten, vom Arbeitgeber gestellte Berufskleidung	17	11	15	0

**Noch: 1.1 Arbeitskosten im Produzierenden Gewerbe 2000 nach Arbeitskostenarten,
Wirtschaftszweigen und Unternehmensgrößenklassen**

Arbeitskostenart	Arbeitskosten			
	je Vollbeschäftigten ¹⁾			
	Arbeiter/-innen	Angestellte	insgesamt	
	EUR			%

noch: **DB 17.4 Herstellung von konfektionierten Textilwaren (ohne Bekleidung)**

Unternehmen mit 10 – 49 Arbeitnehmerinnen und Arbeitnehmern²⁾

Arbeitskosten insgesamt	21 562	38 618	24 343	100
darunter				
Löhne und Gehälter	17 639	31 281	19 863	81,6
Entgelt für die geleistete Arbeitszeit	14 067	24 653	15 793	64,9
Personalnebenkosten zusammen	7 495	13 966	8 550	35,1
darunter				
gesetzliche Personalnebenkosten	4 844	7 982	5 355	22,0
davon				
Sonderzahlungen	969	2 310	1 187	4,9
Vergütung arbeitsfreier Tage	2 604	4 318	2 883	11,8
Aufwendungen für Vorsorgeeinrichtungen	3 769	6 640	4 237	17,4
sonstige Personalnebenkosten	154	698	242	1,0

Unternehmen mit 50 – 99 Arbeitnehmerinnen und Arbeitnehmern²⁾

Arbeitskosten insgesamt	23 971	39 754	28 558	100
darunter				
Löhne und Gehälter	19 621	32 217	23 281	81,5
Entgelt für die geleistete Arbeitszeit	15 556	24 390	18 123	63,5
Personalnebenkosten zusammen	8 415	15 364	10 435	36,5
darunter				
gesetzliche Personalnebenkosten	5 550	7 994	6 260	21,9
davon				
Sonderzahlungen	866	2 824	1 435	5,0
Vergütung arbeitsfreier Tage	3 200	5 003	3 724	13,0
Aufwendungen für Vorsorgeeinrichtungen	4 189	6 945	4 990	17,5
sonstige Personalnebenkosten	161	591	286	1,0

Unternehmen mit 100 – 199 Arbeitnehmerinnen und Arbeitnehmern²⁾

Arbeitskosten insgesamt	26 077	47 591	32 488	100
darunter				
Löhne und Gehälter	20 923	38 249	26 086	80,3
Entgelt für die geleistete Arbeitszeit	15 801	28 991	19 731	60,7
Personalnebenkosten zusammen	10 276	18 600	12 756	39,3
darunter				
gesetzliche Personalnebenkosten	6 218	9 750	7 271	22,4
davon				
Sonderzahlungen	1 653	3 220	2 120	6,5
Vergütung arbeitsfreier Tage	3 468	6 038	4 234	13,0
Aufwendungen für Vorsorgeeinrichtungen	4 873	8 517	5 959	18,3
sonstige Personalnebenkosten	281	825	443	1,4

Unternehmen mit 200 – 499 Arbeitnehmerinnen und Arbeitnehmern²⁾

Arbeitskosten insgesamt
darunter				
Löhne und Gehälter
Entgelt für die geleistete Arbeitszeit
Personalnebenkosten zusammen
darunter				
gesetzliche Personalnebenkosten
davon				
Sonderzahlungen
Vergütung arbeitsfreier Tage
Aufwendungen für Vorsorgeeinrichtungen
sonstige Personalnebenkosten

**Noch: 1.1 Arbeitskosten im Produzierenden Gewerbe 2000 nach Arbeitskostenarten,
Wirtschaftszweigen und Unternehmensgrößenklassen**

Arbeitskostenart	Arbeitskosten			
	je Vollbeschäftigten ¹⁾			
	Arbeiter/-innen	Angestellte	insgesamt	
	EUR			%

noch: **DB 17.4 Herstellung von konfektionierten Textilwaren (ohne Bekleidung)**

Unternehmen mit 500 – 999 Arbeitnehmerinnen und Arbeitnehmern²⁾

Arbeitskosten insgesamt
darunter				
Löhne und Gehälter
Entgelt für die geleistete Arbeitszeit
Personalnebenkosten zusammen
darunter				
gesetzliche Personalnebenkosten
davon				
Sonderzahlungen
Vergütung arbeitsfreier Tage
Aufwendungen für Vorsorgeeinrichtungen
sonstige Personalnebenkosten

Unternehmen mit 1 000 und mehr Arbeitnehmerinnen und Arbeitnehmern²⁾

Arbeitskosten insgesamt	–	–	–	–
darunter				
Löhne und Gehälter	–	–	–	–
Entgelt für die geleistete Arbeitszeit	–	–	–	–
Personalnebenkosten zusammen	–	–	–	–
darunter				
gesetzliche Personalnebenkosten	–	–	–	–
davon				
Sonderzahlungen	–	–	–	–
Vergütung arbeitsfreier Tage	–	–	–	–
Aufwendungen für Vorsorgeeinrichtungen	–	–	–	–
sonstige Personalnebenkosten	–	–	–	–

DB 18 Bekleidungsgerber

Unternehmen mit 10 und mehr Arbeitnehmerinnen und Arbeitnehmern²⁾

Arbeitskosten insgesamt	24 103	47 811	35 932	100
darunter				
Löhne und Gehälter	19 119	38 806	28 942	80,5
Entgelt für die geleistete Arbeitszeit	14 218	29 258	21 723	60,5
Personalnebenkosten zusammen	9 884	18 552	14 209	39,5
darunter				
gesetzliche Personalnebenkosten	5 525	9 736	7 626	21,2
davon				
Sonderzahlungen	1 625	3 075	2 348	6,5
davon				
fest vereinbarte Sonderzahlungen	1 057	1 667	1 362	3,8
von den persönlichen Leistungen oder dem Unternehmenserfolg				
abhängige Sonderzahlungen	74	691	382	1,1
zusätzliches Urlaubsgeld	335	557	446	1,2
vermögenswirksame Leistungen	160	159	159	0,4
Vergütung arbeitsfreier Tage	3 276	6 473	4 871	13,6
davon				
Urlaubsvergütung	1 886	4 026	2 954	8,2
gesetzliche Lohn- und Gehaltsfortzahlung bis zur				
6. Krankheitswoche	650	978	814	2,3

**Noch: 1.1 Arbeitskosten im Produzierenden Gewerbe 2000 nach Arbeitskostenarten,
Wirtschaftszweigen und Unternehmensgrößenklassen**

Arbeitskostenart	Arbeitskosten			
	je Vollbeschäftigten ¹⁾			
	Arbeiter/-innen	Angestellte	insgesamt	
	EUR			%

noch: **DB 18 Bekleidungsgerbe**

noch: **Unternehmen mit 10 und mehr Arbeitnehmerinnen und Arbeitnehmern²⁾**

Noch: Personalnebenkosten zusammen				
zusätzliche Lohn- und Gehaltsfortzahlung im Krankheitsfall	3	1	2	0
Vergütung gesetzlicher Feiertage und sonstiger gesetzlicher Ausfalltage	716	1 416	1 066	3,0
Vergütung sonstiger betrieblicher oder tariflicher arbeitsfreier Tage	20	52	36	0,1
Aufwendungen für Vorsorgeeinrichtungen	4 199	7 604	5 898	16,4
davon				
Arbeitgeberpflichtbeiträge zur Sozialversicherung	4 062	7 183	5 619	15,6
davon				
Rentenversicherungsbeiträge	1 790	3 324	2 555	7,1
darunter				
Aufstockungsbeiträge zur Rentenversicherung für Personen in Altersteilzeit	2	2	2	0
Arbeitslosenversicherungsbeiträge	591	1 109	849	2,4
Kranken- und Pflegeversicherungsbeiträge	1 422	2 414	1 917	5,3
Beiträge zur Berufsgenossenschaft	260	337	298	0,8
Aufwendungen für die betriebliche Altersversorgung	137	421	279	0,8
darunter				
Nettozuführung zu den Pensionsrückstellungen ³⁾	66	145	105	0,3
Aufwendungen für sonstige Vorsorgeeinrichtungen	–	–	–	–
sonstige Personalnebenkosten	784	1 400	1 092	3,0
davon				
Zuschüsse zum Krankengeld, Beihilfen zu den Kosten für Arztleistungen, Kuren, Zahnersatz	0	2	1	0
Entlassungsentschädigungen, betriebliches Kurzarbeitergeld	249	519	384	1,1
Familienunterstützungen	1	6	3	0
Aufstockungsbeträge zu Lohn und Gehalt im Rahmen der Altersteilzeit	6	5	5	0
sonstige Sozialleistungen des Arbeitgebers	2	3	3	0
Umlage für das Insolvenzgeld, Zuschüsse zum Mutterschaftsgeld und sonstige gesetzliche Aufwendungen	96	158	127	0,4
Wohnungsfürsorge	–	1	1	0
Naturalleistungen (ohne Kantinenzuschüsse)	8	13	11	0
Aufwendungen für Belegschaftseinrichtungen	35	73	54	0,1
Ausbildungsvergütungen einschl. Sonderzahlungen und Sachleistungen an Auszubildende	294	415	355	1,0
Sach- und Fremdkosten für die berufliche Aus- und Weiterbildung und Lehrgänge sowie Sozialbeiträge der Arbeitgeber für Auszubildende	79	165	122	0,3
Anwerbungskosten, vom Arbeitgeber gestellte Berufskleidung	14	39	26	0,1

Unternehmen mit 10 – 49 Arbeitnehmerinnen und Arbeitnehmern²⁾

Arbeitskosten insgesamt	23 133	44 383	31 588	100
darunter				
Löhne und Gehälter	18 800	36 572	25 871	81,9
Entgelt für die geleistete Arbeitszeit	14 309	28 131	19 809	62,7
Personalnebenkosten zusammen	8 823	16 252	11 779	37,3
darunter				
gesetzliche Personalnebenkosten	5 341	9 102	6 837	21,6
davon				
Sonderzahlungen	1 372	2 695	1 898	6,0
Vergütung arbeitsfreier Tage	3 119	5 746	4 164	13,2
Aufwendungen für Vorsorgeeinrichtungen	4 038	7 358	5 359	17,0
sonstige Personalnebenkosten	294	452	357	1,1

**Noch: 1.1 Arbeitskosten im Produzierenden Gewerbe 2000 nach Arbeitskostenarten,
Wirtschaftszweigen und Unternehmensgrößenklassen**

Arbeitskostenart	Arbeitskosten			
	je Vollbeschäftigten ¹⁾			
	Arbeiter/-innen	Angestellte	insgesamt	
	EUR			%

noch: **DB 18 Bekleidungsgerbe**

Unternehmen mit 50 – 99 Arbeitnehmerinnen und Arbeitnehmern²⁾

Arbeitskosten insgesamt	22 980	48 738	33 344	100
darunter				
Löhne und Gehälter	18 689	39 764	27 169	81,5
Entgelt für die geleistete Arbeitszeit	14 255	30 009	20 594	61,8
Personalnebenkosten zusammen	8 725	18 729	12 751	38,2
darunter				
gesetzliche Personalnebenkosten	5 358	9 474	7 014	21,0
davon				
Sonderzahlungen	1 383	3 904	2 397	7,2
Vergütung arbeitsfreier Tage	3 050	5 852	4 177	12,5
Aufwendungen für Vorsorgeeinrichtungen	4 057	7 729	5 534	16,6
sonstige Personalnebenkosten	234	1 245	641	1,9

Unternehmen mit 100 – 199 Arbeitnehmerinnen und Arbeitnehmern²⁾

Arbeitskosten insgesamt	23 098	45 359	34 298	100
darunter				
Löhne und Gehälter	18 131	36 242	27 243	79,4
Entgelt für die geleistete Arbeitszeit	13 567	26 915	20 283	59,1
Personalnebenkosten zusammen	9 531	18 444	14 015	40,9
darunter				
gesetzliche Personalnebenkosten	5 384	9 083	7 245	21,1
davon				
Sonderzahlungen	1 473	3 699	2 593	7,6
Vergütung arbeitsfreier Tage	3 090	5 627	4 367	12,7
Aufwendungen für Vorsorgeeinrichtungen	4 463	7 957	6 221	18,1
sonstige Personalnebenkosten	505	1 160	834	2,4

Unternehmen mit 200 – 499 Arbeitnehmerinnen und Arbeitnehmern²⁾

Arbeitskosten insgesamt	25 120	46 888	35 830	100
darunter				
Löhne und Gehälter	19 790	38 275	28 885	80,6
Entgelt für die geleistete Arbeitszeit	14 488	28 655	21 458	59,9
Personalnebenkosten zusammen	10 632	18 233	14 371	40,1
darunter				
gesetzliche Personalnebenkosten	5 671	9 651	7 629	21,3
davon				
Sonderzahlungen	1 833	3 370	2 589	7,2
Vergütung arbeitsfreier Tage	3 470	6 250	4 838	13,5
Aufwendungen für Vorsorgeeinrichtungen	4 218	7 333	5 751	16,1
sonstige Personalnebenkosten	1 111	1 279	1 194	3,3

Unternehmen mit 500 – 999 Arbeitnehmerinnen und Arbeitnehmern²⁾

Arbeitskosten insgesamt
darunter				
Löhne und Gehälter
Entgelt für die geleistete Arbeitszeit
Personalnebenkosten zusammen
darunter				
gesetzliche Personalnebenkosten
davon				
Sonderzahlungen
Vergütung arbeitsfreier Tage
Aufwendungen für Vorsorgeeinrichtungen
sonstige Personalnebenkosten

**Noch: 1.1 Arbeitskosten im Produzierenden Gewerbe 2000 nach Arbeitskostenarten,
Wirtschaftszweigen und Unternehmensgrößenklassen**

Arbeitskostenart	Arbeitskosten			
	je Vollbeschäftigten ¹⁾			
	Arbeiter/-innen	Angestellte	insgesamt	
	EUR			%

noch: **DB 18 Bekleidungsgerbe**

Unternehmen mit 1 000 und mehr Arbeitnehmerinnen und Arbeitnehmern²⁾

Arbeitskosten insgesamt
darunter				
Löhne und Gehälter
Entgelt für die geleistete Arbeitszeit
Personalnebenkosten zusammen
darunter				
gesetzliche Personalnebenkosten
davon				
Sonderzahlungen
Vergütung arbeitsfreier Tage
Aufwendungen für Vorsorgeeinrichtungen
sonstige Personalnebenkosten

DB 18.2 Herstellung von Bekleidung (ohne Lederbekleidung)

Unternehmen mit 10 und mehr Arbeitnehmerinnen und Arbeitnehmern²⁾

Arbeitskosten insgesamt	24 155	47 791	35 984	100
darunter				
Löhne und Gehälter	19 151	38 784	28 977	80,5
Entgelt für die geleistete Arbeitszeit	14 240	29 240	21 747	60,4
Personalnebenkosten zusammen	9 916	18 551	14 237	39,6
darunter				
gesetzliche Personalnebenkosten	5 539	9 725	7 634	21,2
davon				
Sonderzahlungen	1 623	3 065	2 344	6,5
davon				
fest vereinbarte Sonderzahlungen	1 052	1 651	1 352	3,8
von den persönlichen Leistungen oder dem Unternehmenserfolg				
abhängige Sonderzahlungen	75	699	387	1,1
zusätzliches Urlaubsgeld	335	555	445	1,2
vermögenswirksame Leistungen	161	160	160	0,4
Vergütung arbeitsfreier Tage	3 288	6 479	4 885	13,6
davon				
Urlaubsvergütung	1 891	4 029	2 961	8,2
gesetzliche Lohn- und Gehaltsfortzahlung bis zur				
6. Krankheitswoche	656	982	819	2,3
zusätzliche Lohn- und Gehaltsfortzahlung im Krankheitsfall	3	1	2	0
Vergütung gesetzlicher Feiertage und sonstiger gesetzlicher				
Ausfalltage	718	1 414	1 067	3,0
Vergütung sonstiger betrieblicher oder tariflicher arbeitsfreier Tage	21	53	37	0,1
Aufwendungen für Vorsorgeeinrichtungen	4 207	7 591	5 901	16,4
davon				
Arbeitgeberpflichtbeiträge zur Sozialversicherung	4 068	7 169	5 620	15,6
davon				
Rentenversicherungsbeiträge	1 792	3 317	2 555	7,1
darunter				
Aufstockungsbeiträge zur Rentenversicherung				
für Personen in Altersteilzeit	2	2	2	0
Arbeitslosenversicherungsbeiträge	592	1 106	849	2,4
Kranken- und Pflegeversicherungsbeiträge	1 423	2 407	1 916	5,3
Beiträge zur Berufsgenossenschaft	261	338	299	0,8
Aufwendungen für die betriebliche Altersversorgung	139	423	281	0,8
darunter				
Nettozuführung zu den Pensionsrückstellungen ³⁾	67	147	107	0,3

**Noch: 1.1 Arbeitskosten im Produzierenden Gewerbe 2000 nach Arbeitskostenarten,
Wirtschaftszweigen und Unternehmensgrößenklassen**

Arbeitskostenart	Arbeitskosten			
	je Vollbeschäftigten ¹⁾			
	Arbeiter/-innen	Angestellte	insgesamt	
	EUR			%

noch: **DB 18.2 Herstellung von Bekleidung (ohne Lederbekleidung)**

noch: **Unternehmen mit 10 und mehr Arbeitnehmerinnen und Arbeitnehmern²⁾**

Noch: Personalnebenkosten zusammen				
Aufwendungen für sonstige Vorsorgeeinrichtungen	-	-	-	-
sonstige Personalnebenkosten	797	1 415	1 107	3,1
davon				
Zuschüsse zum Krankengeld, Beihilfen zu den Kosten für Arztleistungen, Kuren, Zahnersatz	0	2	1	0
Entlassungsentschädigungen, betriebliches Kurzarbeitergeld	253	525	389	1,1
Familienunterstützungen	1	6	3	0
Aufstockungsbeträge zu Lohn und Gehalt im Rahmen der Altersteilzeit	6	5	5	0
sonstige Sozialleistungen des Arbeitgebers	2	3	3	0
Umlage für das Insolvenzgeld, Zuschüsse zum Mutterschaftsgeld und sonstige gesetzliche Aufwendungen	97	160	129	0,4
Wohnungsfürsorge	-	1	1	0
Naturalleistungen (ohne Kantinenzuschüsse)	8	14	11	0
Aufwendungen für Belegschaftseinrichtungen	35	73	54	0,2
Ausbildungsvergütungen einschl. Sonderzahlungen und Sachleistungen an Auszubildende	300	420	360	1,0
Sach- und Fremdkosten für die berufliche Aus- und Weiterbildung und Lehrgänge sowie Sozialbeiträge der Arbeitgeber für Auszubildende	80	167	124	0,3
Anwerbungskosten, vom Arbeitgeber gestellte Berufskleidung	14	39	27	0,1

Unternehmen mit 10 – 49 Arbeitnehmerinnen und Arbeitnehmern²⁾

Arbeitskosten insgesamt	23 311	43 936	31 528	100
darunter				
Löhne und Gehälter	18 929	36 214	25 815	81,9
Entgelt für die geleistete Arbeitszeit	14 425	27 895	19 791	62,8
Personalnebenkosten zusammen	8 887	16 041	11 737	37,2
darunter				
gesetzliche Personalnebenkosten	5 395	8 963	6 816	21,6
davon				
Sonderzahlungen	1 336	2 588	1 834	5,8
Vergütung arbeitsfreier Tage	3 169	5 732	4 190	13,3
Aufwendungen für Vorsorgeeinrichtungen	4 065	7 235	5 328	16,9
sonstige Personalnebenkosten	317	487	385	1,2

Unternehmen mit 50 – 99 Arbeitnehmerinnen und Arbeitnehmern²⁾

Arbeitskosten insgesamt	22 980	48 738	33 344	100
darunter				
Löhne und Gehälter	18 689	39 764	27 169	81,5
Entgelt für die geleistete Arbeitszeit	14 255	30 009	20 594	61,8
Personalnebenkosten zusammen	8 725	18 729	12 751	38,2
darunter				
gesetzliche Personalnebenkosten	5 358	9 474	7 014	21,0
davon				
Sonderzahlungen	1 383	3 904	2 397	7,2
Vergütung arbeitsfreier Tage	3 050	5 852	4 177	12,5
Aufwendungen für Vorsorgeeinrichtungen	4 057	7 729	5 534	16,6
sonstige Personalnebenkosten	234	1 245	641	1,9

Noch: **1.1 Arbeitskosten im Produzierenden Gewerbe 2000 nach Arbeitskostenarten, Wirtschaftszweigen und Unternehmensgrößenklassen**

Arbeitskostenart	Arbeitskosten			
	je Vollbeschäftigten ¹⁾			
	Arbeiter/-innen	Angestellte	insgesamt	
	EUR			%

noch: **DB 18.2 Herstellung von Bekleidung (ohne Lederbekleidung)**

Unternehmen mit 100 – 199 Arbeitnehmerinnen und Arbeitnehmern²⁾

Arbeitskosten insgesamt	23 098	45 359	34 298	100
darunter				
Löhne und Gehälter	18 131	36 242	27 243	79,4
Entgelt für die geleistete Arbeitszeit	13 567	26 915	20 283	59,1
Personalnebenkosten zusammen	9 531	18 444	14 015	40,9
darunter				
gesetzliche Personalnebenkosten	5 384	9 083	7 245	21,1
davon				
Sonderzahlungen	1 473	3 699	2 593	7,6
Vergütung arbeitsfreier Tage	3 090	5 627	4 367	12,7
Aufwendungen für Vorsorgeeinrichtungen	4 463	7 957	6 221	18,1
sonstige Personalnebenkosten	505	1 160	834	2,4

Unternehmen mit 200 – 499 Arbeitnehmerinnen und Arbeitnehmern²⁾

Arbeitskosten insgesamt	25 120	46 888	35 830	100
darunter				
Löhne und Gehälter	19 790	38 275	28 885	80,6
Entgelt für die geleistete Arbeitszeit	14 488	28 655	21 458	59,9
Personalnebenkosten zusammen	10 632	18 233	14 371	40,1
darunter				
gesetzliche Personalnebenkosten	5 671	9 651	7 629	21,3
davon				
Sonderzahlungen	1 833	3 370	2 589	7,2
Vergütung arbeitsfreier Tage	3 470	6 250	4 838	13,5
Aufwendungen für Vorsorgeeinrichtungen	4 218	7 333	5 751	16,1
sonstige Personalnebenkosten	1 111	1 279	1 194	3,3

Unternehmen mit 500 – 999 Arbeitnehmerinnen und Arbeitnehmern²⁾

Arbeitskosten insgesamt
darunter				
Löhne und Gehälter
Entgelt für die geleistete Arbeitszeit
Personalnebenkosten zusammen
darunter				
gesetzliche Personalnebenkosten
davon				
Sonderzahlungen
Vergütung arbeitsfreier Tage
Aufwendungen für Vorsorgeeinrichtungen
sonstige Personalnebenkosten

Unternehmen mit 1 000 und mehr Arbeitnehmerinnen und Arbeitnehmern²⁾

Arbeitskosten insgesamt
darunter				
Löhne und Gehälter
Entgelt für die geleistete Arbeitszeit
Personalnebenkosten zusammen
darunter				
gesetzliche Personalnebenkosten
davon				
Sonderzahlungen
Vergütung arbeitsfreier Tage
Aufwendungen für Vorsorgeeinrichtungen
sonstige Personalnebenkosten

**Noch: 1.1 Arbeitskosten im Produzierenden Gewerbe 2000 nach Arbeitskostenarten,
Wirtschaftszweigen und Unternehmensgrößenklassen**

Arbeitskostenart	Arbeitskosten			
	je Vollbeschäftigten ¹⁾			
	Arbeiter/-innen	Angestellte	insgesamt	
	EUR			%

DC 19 Ledergewerbe

Unternehmen mit 10 und mehr Arbeitnehmerinnen und Arbeitnehmern²⁾

Arbeitskostenart	28 204	49 093	33 466	100
Arbeitskosten insgesamt	28 204	49 093	33 466	100
darunter				
Löhne und Gehälter	22 331	39 623	26 687	79,7
Entgelt für die geleistete Arbeitszeit	16 402	29 665	19 743	59,0
Personalnebenkosten zusammen	11 802	19 428	13 723	41,0
darunter				
gesetzliche Personalnebenkosten	6 902	9 384	7 528	22,5
davon				
Sonderzahlungen	1 863	4 087	2 423	7,2
davon				
fest vereinbarte Sonderzahlungen	916	1 962	1 180	3,5
von den persönlichen Leistungen oder dem Unternehmenserfolg abhängige Sonderzahlungen	73	797	256	0,8
zusätzliches Urlaubsgeld	683	1 101	788	2,4
vermögenswirksame Leistungen	191	227	200	0,6
Vergütung arbeitsfreier Tage	4 066	5 872	4 521	13,5
davon				
Urlaubsvergütung	2 139	3 734	2 541	7,6
gesetzliche Lohn- und Gehaltsfortzahlung bis zur 6. Krankheitswoche	1 077	646	968	2,9
zusätzliche Lohn- und Gehaltsfortzahlung im Krankheitsfall	–	–	–	–
Vergütung gesetzlicher Feiertage und sonstiger gesetzlicher Ausfalltage	818	1 416	968	2,9
Vergütung sonstiger betrieblicher oder tariflicher arbeitsfreier Tage	33	74	43	0,1
Aufwendungen für Vorsorgeeinrichtungen	5 394	8 460	6 166	18,4
davon				
Arbeitgeberpflichtbeiträge zur Sozialversicherung	4 930	7 215	5 506	16,5
davon				
Rentenversicherungsbeiträge	2 127	3 360	2 438	7,3
darunter				
Aufstockungsbeiträge zur Rentenversicherung für Personen in Altersteilzeit	1	28	8	0
Arbeitslosenversicherungsbeiträge	708	1 132	815	2,4
Kranken- und Pflegeversicherungsbeiträge	1 686	2 341	1 851	5,5
Beiträge zur Berufsgenossenschaft	409	382	402	1,2
Aufwendungen für die betriebliche Altersversorgung	461	1 243	658	2,0
darunter				
Nettozuführung zu den Pensionsrückstellungen ³⁾	136	243	163	0,5
Aufwendungen für sonstige Vorsorgeeinrichtungen	3	2	3	0
sonstige Personalnebenkosten	479	1 010	612	1,8
davon				
Zuschüsse zum Krankengeld, Beihilfen zu den Kosten für Arztleistungen, Kuren, Zahnersatz	0	–	0	0
Entlassungsentschädigungen, betriebliches Kurzarbeitergeld	52	161	80	0,2
Familienunterstützungen	4	3	4	0
Aufstockungsbeträge zu Lohn und Gehalt im Rahmen der Altersteilzeit	2	113	30	0,1
sonstige Sozialleistungen des Arbeitgebers	7	9	8	0
Umlage für das Insolvenzgeld, Zuschüsse zum Mutterschaftsgeld und sonstige gesetzliche Aufwendungen	78	107	85	0,3
Wohnungsfürsorge	–	–	–	–
Naturalleistungen (ohne Kantinenzuschüsse)	0	–	0	0
Aufwendungen für Belegschaftseinrichtungen	7	10	8	0
Ausbildungsvergütungen einschl. Sonderzahlungen und Sachleistungen an Auszubildende	165	326	206	0,6
Sach- und Fremdkosten für die berufliche Aus- und Weiterbildung und Lehrgänge sowie Sozialbeiträge der Arbeitgeber für Auszubildende	127	250	158	0,5
Anwerbungskosten, vom Arbeitgeber gestellte Berufskleidung	35	31	34	0,1

Noch: **1.1 Arbeitskosten im Produzierenden Gewerbe 2000 nach Arbeitskostenarten, Wirtschaftszweigen und Unternehmensgrößenklassen**

Arbeitskostenart	Arbeitskosten			
	je Vollbeschäftigten ¹⁾			
	Arbeiter/-innen	Angestellte	insgesamt	
	EUR			%
DD 20 Holzgewerbe (ohne Herstellung von Möbeln)				
Unternehmen mit 10 und mehr Arbeitnehmerinnen und Arbeitnehmern²⁾				
Arbeitskosten insgesamt	35 958	49 696	39 124	100
darunter				
Löhne und Gehälter	28 691	39 974	31 291	80,0
Entgelt für die geleistete Arbeitszeit	21 118	30 106	23 190	59,3
Personalnebenkosten zusammen	14 839	19 589	15 934	40,7
darunter				
gesetzliche Personalnebenkosten	8 535	10 414	8 968	22,9
davon				
Sonderzahlungen	2 746	3 548	2 931	7,5
davon				
fest vereinbarte Sonderzahlungen	1 241	1 790	1 368	3,5
von den persönlichen Leistungen oder dem Unternehmenserfolg abhängige Sonderzahlungen	50	238	93	0,2
zusätzliches Urlaubsgeld	1 210	1 309	1 232	3,2
vermögenswirksame Leistungen	245	212	237	0,6
Vergütung arbeitsfreier Tage	4 826	6 320	5 171	13,2
davon				
Urlaubsvergütung	2 803	3 982	3 074	7,9
gesetzliche Lohn- und Gehaltsfortzahlung bis zur 6. Krankheitswoche	932	803	903	2,3
zusätzliche Lohn- und Gehaltsfortzahlung im Krankheitsfall	-	8	2	0
Vergütung gesetzlicher Feiertage und sonstiger gesetzlicher Ausfalltage	1 060	1 469	1 154	3,0
Vergütung sonstiger betrieblicher oder tariflicher arbeitsfreier Tage	31	58	37	0,1
Aufwendungen für Vorsorgeeinrichtungen	6 615	8 424	7 032	18,0
davon				
Arbeitgeberpflichtbeiträge zur Sozialversicherung	6 438	7 922	6 780	17,3
davon				
Rentenversicherungsbeiträge	2 692	3 546	2 889	7,4
darunter				
Aufstockungsbeiträge zur Rentenversicherung für Personen in Altersteilzeit	0	2	0	0
Arbeitslosenversicherungsbeiträge	899	1 198	968	2,5
Kranken- und Pflegeversicherungsbeiträge	2 108	2 599	2 221	5,7
Beiträge zur Berufsgenossenschaft	739	579	702	1,8
Aufwendungen für die betriebliche Altersversorgung	172	499	247	0,6
darunter				
Nettozuführung zu den Pensionsrückstellungen ³⁾	44	96	56	0,1
Aufwendungen für sonstige Vorsorgeeinrichtungen	5	4	5	0
sonstige Personalnebenkosten	652	1 297	801	2,0
davon				
Zuschüsse zum Krankengeld, Beihilfen zu den Kosten für Arztleistungen, Kuren, Zahnersatz	0	6	1	0
Entlassungsentschädigungen, betriebliches Kurzarbeitergeld	72	380	143	0,4
Familienunterstützungen	2	44	12	0
Aufstockungsbeträge zu Lohn und Gehalt im Rahmen der Altersteilzeit	0	4	1	0
sonstige Sozialleistungen des Arbeitgebers	4	5	4	0
Umlage für das Insolvenzgeld, Zuschüsse zum Mutterschaftsgeld und sonstige gesetzliche Aufwendungen	104	220	131	0,3
Wohnungsfürsorge	1	1	1	0
Naturalleistungen (ohne Kantinenzuschüsse)	3	1	2	0
Aufwendungen für Belegschaftseinrichtungen	10	13	11	0
Ausbildungsvergütungen einschl. Sonderzahlungen und Sachleistungen an Auszubildende	328	419	349	0,9
Sach- und Fremdkosten für die berufliche Aus- und Weiterbildung und Lehrgänge sowie Sozialbeiträge der Arbeitgeber für Auszubildende	90	174	109	0,3
Anwerbungskosten, vom Arbeitgeber gestellte Berufskleidung	38	31	36	0,1

**Noch: 1.1 Arbeitskosten im Produzierenden Gewerbe 2000 nach Arbeitskostenarten,
Wirtschaftszweigen und Unternehmensgrößenklassen**

Arbeitskostenart	Arbeitskosten			
	je Vollbeschäftigten ¹⁾			
	Arbeiter/-innen	Angestellte	insgesamt	
	EUR			%

noch: **DD 20 Holzgewerbe (ohne Herstellung von Möbeln)**

Unternehmen mit 10 – 49 Arbeitnehmerinnen und Arbeitnehmern²⁾

Arbeitskosten insgesamt	32 698	43 378	34 254	100
darunter				
Löhne und Gehälter	25 770	35 584	27 199	79,4
Entgelt für die geleistete Arbeitszeit	19 667	27 643	20 829	60,8
Personalnebenkosten zusammen	13 031	15 735	13 425	39,2
darunter				
gesetzliche Personalnebenkosten	7 616	9 211	7 849	22,9
davon				
Sonderzahlungen	1 896	2 370	1 965	5,7
Vergütung arbeitsfreier Tage	4 207	5 572	4 406	12,9
Aufwendungen für Vorsorgeeinrichtungen	5 967	7 437	6 181	18,0
sonstige Personalnebenkosten	962	356	873	2,5

Unternehmen mit 50 – 99 Arbeitnehmerinnen und Arbeitnehmern²⁾

Arbeitskosten insgesamt	34 751	48 929	38 629	100
darunter				
Löhne und Gehälter	27 706	38 860	30 758	79,6
Entgelt für die geleistete Arbeitszeit	20 575	29 511	23 019	59,6
Personalnebenkosten zusammen	14 176	19 417	15 610	40,4
darunter				
gesetzliche Personalnebenkosten	8 134	10 057	8 660	22,4
davon				
Sonderzahlungen	2 660	3 277	2 829	7,3
Vergütung arbeitsfreier Tage	4 471	6 072	4 909	12,7
Aufwendungen für Vorsorgeeinrichtungen	6 284	9 508	7 166	18,6
sonstige Personalnebenkosten	760	560	706	1,8

Unternehmen mit 100 – 199 Arbeitnehmerinnen und Arbeitnehmern²⁾

Arbeitskosten insgesamt	34 898	44 899	37 382	100
darunter				
Löhne und Gehälter	28 138	37 389	30 435	81,4
Entgelt für die geleistete Arbeitszeit	20 854	27 445	22 491	60,2
Personalnebenkosten zusammen	14 044	17 454	14 891	39,8
darunter				
gesetzliche Personalnebenkosten	8 422	9 621	8 720	23,3
davon				
Sonderzahlungen	2 387	3 878	2 758	7,4
Vergütung arbeitsfreier Tage	4 896	6 067	5 187	13,9
Aufwendungen für Vorsorgeeinrichtungen	6 364	6 586	6 419	17,2
sonstige Personalnebenkosten	397	924	528	1,4

Unternehmen mit 200 – 499 Arbeitnehmerinnen und Arbeitnehmern²⁾

Arbeitskosten insgesamt	37 767	53 541	41 649	100
darunter				
Löhne und Gehälter	30 227	43 110	33 397	80,2
Entgelt für die geleistete Arbeitszeit	21 853	32 209	24 401	58,6
Personalnebenkosten zusammen	15 915	21 332	17 248	41,4
darunter				
gesetzliche Personalnebenkosten	9 116	11 238	9 638	23,1
davon				
Sonderzahlungen	3 287	4 273	3 529	8,5
Vergütung arbeitsfreier Tage	5 087	6 628	5 466	13,1
Aufwendungen für Vorsorgeeinrichtungen	7 099	9 299	7 640	18,3
sonstige Personalnebenkosten	442	1 131	612	1,5

Noch: **1.1 Arbeitskosten im Produzierenden Gewerbe 2000 nach Arbeitskostenarten, Wirtschaftszweigen und Unternehmensgrößenklassen**

Arbeitskostenart	Arbeitskosten			
	je Vollbeschäftigten ¹⁾			
	Arbeiter/-innen	Angestellte	insgesamt	
	EUR			%

noch: **DD 20 Holzgewerbe (ohne Herstellung von Möbeln)**

Unternehmen mit 500 – 999 Arbeitnehmerinnen und Arbeitnehmern²⁾

Arbeitskosten insgesamt
darunter				
Löhne und Gehälter
Entgelt für die geleistete Arbeitszeit
Personalnebenkosten zusammen
darunter				
gesetzliche Personalnebenkosten
davon				
Sonderzahlungen
Vergütung arbeitsfreier Tage
Aufwendungen für Vorsorgeeinrichtungen
sonstige Personalnebenkosten

Unternehmen mit 1 000 und mehr Arbeitnehmerinnen und Arbeitnehmern²⁾

Arbeitskosten insgesamt
darunter				
Löhne und Gehälter
Entgelt für die geleistete Arbeitszeit
Personalnebenkosten zusammen
darunter				
gesetzliche Personalnebenkosten
davon				
Sonderzahlungen
Vergütung arbeitsfreier Tage
Aufwendungen für Vorsorgeeinrichtungen
sonstige Personalnebenkosten

DD 20.3 Herstellung von Konstruktionsteilen, Fertigbauteilen, Ausbauelementen und Fertigteilbauten aus Holz

Unternehmen mit 10 und mehr Arbeitnehmerinnen und Arbeitnehmer²⁾

Arbeitskosten insgesamt	37 111	47 718	39 397	100
darunter				
Löhne und Gehälter	29 450	38 640	31 431	79,8
Entgelt für die geleistete Arbeitszeit	21 578	28 623	23 096	58,6
Personalnebenkosten zusammen	15 533	19 095	16 301	41,4
darunter				
gesetzliche Personalnebenkosten	8 829	9 915	9 063	23,0
davon				
Sonderzahlungen	2 845	4 066	3 108	7,9
davon				
fest vereinbarte Sonderzahlungen	1 293	2 076	1 462	3,7
von den persönlichen Leistungen oder dem Unternehmenserfolg				
abhängige Sonderzahlungen	14	274	70	0,2
zusätzliches Urlaubsgeld	1 276	1 495	1 323	3,4
vermögenswirksame Leistungen	262	221	253	0,6
Vergütung arbeitsfreier Tage	5 028	5 951	5 227	13,3
davon				
Urlaubsvergütung	2 851	3 778	3 051	7,7
gesetzliche Lohn- und Gehaltsfortzahlung bis zur				
6. Krankheitswoche	1 036	712	967	2,5

**Noch: 1.1 Arbeitskosten im Produzierenden Gewerbe 2000 nach Arbeitskostenarten,
Wirtschaftszweigen und Unternehmensgrößenklassen**

Arbeitskostenart	Arbeitskosten			
	je Vollbeschäftigten ¹⁾			
	Arbeiter/-innen	Angestellte	insgesamt	
	EUR			%

noch: **DD 20.3 Herstellung von Konstruktionsteilen, Fertigbauteilen, Ausbauelementen und Fertigteilbauten aus Holz**

noch: **Unternehmen mit 10 und mehr Arbeitnehmerinnen und Arbeitnehmer²⁾**

Noch: Personalnebenkosten zusammen				
zusätzliche Lohn- und Gehaltsfortzahlung im Krankheitsfall	-	-	-	-
Vergütung gesetzlicher Feiertage und sonstiger gesetzlicher Ausfalltage	1 112	1 390	1 172	3,0
Vergütung sonstiger betrieblicher oder tariflicher arbeitsfreier Tage	28	71	37	0,1
Aufwendungen für Vorsorgeeinrichtungen	6 756	8 289	7 086	18,0
davon				
Arbeitgeberpflichtbeiträge zur Sozialversicherung	6 568	7 705	6 813	17,3
davon				
Rentenversicherungsbeiträge	2 772	3 465	2 921	7,4
darunter				
Aufstockungsbeiträge zur Rentenversicherung für Personen in Altersteilzeit	0	1	0	0
Arbeitslosenversicherungsbeiträge	927	1 169	979	2,5
Kranken- und Pflegeversicherungsbeiträge	2 156	2 468	2 223	5,6
Beiträge zur Berufsgenossenschaft	713	604	690	1,8
Aufwendungen für die betriebliche Altersversorgung	177	584	265	0,7
darunter				
Nettozuführung zu den Pensionsrückstellungen ³⁾	71	155	89	0,2
Aufwendungen für sonstige Vorsorgeeinrichtungen	11	-	8	0
sonstige Personalnebenkosten	904	788	879	2,2
davon				
Zuschüsse zum Krankengeld, Beihilfen zu den Kosten für Arztleistungen, Kuren, Zahnersatz	0	9	2	0
Entlassungsentschädigungen, betriebliches Kurzarbeitergeld	58	78	63	0,2
Familienunterstützungen	2	9	3	0
Aufstockungsbeträge zu Lohn und Gehalt im Rahmen der Altersteilzeit	0	2	1	0
sonstige Sozialleistungen des Arbeitgebers	6	6	6	0
Umlage für das Insolvenzgeld, Zuschüsse zum Mutterschaftsgeld und sonstige gesetzliche Aufwendungen	112	108	111	0,3
Wohnungsfürsorge	-	-	-	-
Naturalleistungen (ohne Kantinenzuschüsse)	0	0	0	0
Aufwendungen für Belegschaftseinrichtungen	1	-	1	0
Ausbildungsvergütungen einschl. Sonderzahlungen und Sachleistungen an Auszubildende	571	425	540	1,4
Sach- und Fremdkosten für die berufliche Aus- und Weiterbildung und Lehrgänge sowie Sozialbeiträge der Arbeitgeber für Auszubildende	130	125	129	0,3
Anwerbungskosten, vom Arbeitgeber gestellte Berufskleidung	25	27	25	0,1

Unternehmen mit 10 – 49 Arbeitnehmerinnen und Arbeitnehmern²⁾

Arbeitskosten insgesamt	35 264	43 758	36 286	100
darunter				
Löhne und Gehälter	27 445	36 189	28 497	78,5
Entgelt für die geleistete Arbeitszeit	20 797	28 499	21 724	59,9
Personalnebenkosten zusammen	14 467	15 259	14 562	40,1
darunter				
gesetzliche Personalnebenkosten	7 981	8 755	8 074	22,3
davon				
Sonderzahlungen	2 148	2 291	2 165	6,0
Vergütung arbeitsfreier Tage	4 500	5 399	4 608	12,7
Aufwendungen für Vorsorgeeinrichtungen	6 287	7 272	6 405	17,7
sonstige Personalnebenkosten	1 532	297	1 384	3,8

**Noch: 1.1 Arbeitskosten im Produzierenden Gewerbe 2000 nach Arbeitskostenarten,
Wirtschaftszweigen und Unternehmensgrößenklassen**

Arbeitskostenart	Arbeitskosten			
	je Vollbeschäftigten ¹⁾			
	Arbeiter/-innen	Angestellte	insgesamt	
	EUR			%

noch: **DD 20.3 Herstellung von Konstruktionsteilen, Fertigbauteilen, Ausbauelementen und Fertigteilbauten aus Holz**

Unternehmen mit 50 – 99 Arbeitnehmerinnen und Arbeitnehmern²⁾

Arbeitskosten insgesamt	37 177	46 512	40 146	100
darunter				
Löhne und Gehälter	29 347	37 586	31 968	79,6
Entgelt für die geleistete Arbeitszeit	21 576	28 542	23 791	59,3
Personalnebenkosten zusammen	15 601	17 970	16 354	40,7
darunter				
gesetzliche Personalnebenkosten	8 714	10 047	9 138	22,8
davon				
Sonderzahlungen	2 955	2 961	2 957	7,4
Vergütung arbeitsfreier Tage	4 817	6 083	5 219	13,0
Aufwendungen für Vorsorgeeinrichtungen	6 724	8 224	7 201	17,9
sonstige Personalnebenkosten	1 105	701	977	2,4

Unternehmen mit 100 – 199 Arbeitnehmerinnen und Arbeitnehmern²⁾

Arbeitskosten insgesamt
darunter				
Löhne und Gehälter
Entgelt für die geleistete Arbeitszeit
Personalnebenkosten zusammen
darunter				
gesetzliche Personalnebenkosten
davon				
Sonderzahlungen
Vergütung arbeitsfreier Tage
Aufwendungen für Vorsorgeeinrichtungen
sonstige Personalnebenkosten

Unternehmen mit 200 – 499 Arbeitnehmerinnen und Arbeitnehmern²⁾

Arbeitskosten insgesamt	38 864	53 398	41 832	100
darunter				
Löhne und Gehälter	31 362	43 610	33 863	80,9
Entgelt für die geleistete Arbeitszeit	22 447	31 599	24 315	58,1
Personalnebenkosten zusammen	16 418	21 800	17 517	41,9
darunter				
gesetzliche Personalnebenkosten	9 609	11 238	9 941	23,8
davon				
Sonderzahlungen	3 387	5 365	3 791	9,1
Vergütung arbeitsfreier Tage	5 528	6 646	5 756	13,8
Aufwendungen für Vorsorgeeinrichtungen	7 078	8 738	7 417	17,7
sonstige Personalnebenkosten	424	1 050	552	1,3

Unternehmen mit 500 – 999 Arbeitnehmerinnen und Arbeitnehmern²⁾

Arbeitskosten insgesamt
darunter				
Löhne und Gehälter
Entgelt für die geleistete Arbeitszeit
Personalnebenkosten zusammen
darunter				
gesetzliche Personalnebenkosten
davon				
Sonderzahlungen
Vergütung arbeitsfreier Tage
Aufwendungen für Vorsorgeeinrichtungen
sonstige Personalnebenkosten

**Noch: 1.1 Arbeitskosten im Produzierenden Gewerbe 2000 nach Arbeitskostenarten,
Wirtschaftszweigen und Unternehmensgrößenklassen**

Arbeitskostenart	Arbeitskosten			
	je Vollbeschäftigten ¹⁾			
	Arbeiter/-innen	Angestellte	insgesamt	
	EUR			%

noch: **DD 20.3 Herstellung von Konstruktionsteilen, Fertigbauteilen, Ausbauelementen und Fertigteilbauten aus Holz**

Unternehmen mit 1 000 und mehr Arbeitnehmerinnen und Arbeitnehmern²⁾

Arbeitskosten insgesamt
darunter				
Löhne und Gehälter
Entgelt für die geleistete Arbeitszeit
Personalnebenkosten zusammen
darunter				
gesetzliche Personalnebenkosten
davon				
Sonderzahlungen
Vergütung arbeitsfreier Tage
Aufwendungen für Vorsorgeeinrichtungen
sonstige Personalnebenkosten

DE Papier-, Verlags- und Druckgewerbe

Unternehmen mit 10 und mehr Arbeitnehmerinnen und Arbeitnehmern²⁾

Arbeitskosten insgesamt	38 926	54 547	45 558	100
darunter				
Löhne und Gehälter	30 955	43 770	36 395	79,9
Entgelt für die geleistete Arbeitszeit	22 458	31 948	26 487	58,1
Personalnebenkosten zusammen	16 468	22 599	19 071	41,9
darunter				
gesetzliche Personalnebenkosten	8 607	10 301	9 326	20,5
davon				
Sonderzahlungen	3 145	5 122	3 984	8,7
davon				
fest vereinbarte Sonderzahlungen	1 683	2 584	2 065	4,5
von den persönlichen Leistungen oder dem Unternehmenserfolg				
abhängige Sonderzahlungen	202	935	513	1,1
zusätzliches Urlaubsgeld	1 008	1 349	1 153	2,5
vermögenswirksame Leistungen	252	254	253	0,6
Vergütung arbeitsfreier Tage	5 352	6 699	5 924	13,0
davon				
Urlaubsvergütung	3 088	4 216	3 567	7,8
gesetzliche Lohn- und Gehaltsfortzahlung bis zur				
6. Krankheitswoche	1 097	876	1 003	2,2
zusätzliche Lohn- und Gehaltsfortzahlung im Krankheitsfall	2	6	4	0
Vergütung gesetzlicher Feiertage und sonstiger gesetzlicher				
Ausfalltage	1 099	1 519	1 277	2,8
Vergütung sonstiger betrieblicher oder tariflicher arbeitsfreier Tage	66	83	73	0,2
Aufwendungen für Vorsorgeeinrichtungen	6 852	9 161	7 832	17,2
davon				
Arbeitgeberpflichtbeiträge zur Sozialversicherung	6 300	7 763	6 921	15,2
davon				
Rentenversicherungsbeiträge	2 819	3 706	3 196	7,0
darunter				
Aufstockungsbeiträge zur Rentenversicherung				
für Personen in Altersteilzeit	8	9	8	0
Arbeitslosenversicherungsbeiträge	933	1 238	1 063	2,3
Kranken- und Pflegeversicherungsbeiträge	2 145	2 531	2 309	5,1
Beiträge zur Berufsgenossenschaft	402	287	353	0,8
Aufwendungen für die betriebliche Altersversorgung	552	1 398	911	2,0
darunter				
Nettozuführung zu den Pensionsrückstellungen ³⁾	133	242	179	0,4

**Noch: 1.1 Arbeitskosten im Produzierenden Gewerbe 2000 nach Arbeitskostenarten,
Wirtschaftszweigen und Unternehmensgrößenklassen**

Arbeitskostenart	Arbeitskosten			
	je Vollbeschäftigten ¹⁾			
	Arbeiter/-innen	Angestellte	insgesamt	
	EUR			%

noch: **DE Papier-, Verlags- und Druckgewerbe**

noch: **Unternehmen mit 10 und mehr Arbeitnehmerinnen und Arbeitnehmern²⁾**

Noch: Personalnebenkosten zusammen				
Aufwendungen für sonstige Vorsorgeeinrichtungen	0	0	0	0
sonstige Personalnebenkosten	1 119	1 616	1 330	2,9
davon				
Zuschüsse zum Krankengeld, Beihilfen zu den Kosten für Arztleistungen, Kuren, Zahnersatz	8	8	8	0
Entlassungsentschädigungen, betriebliches Kurzarbeitergeld	237	402	307	0,7
Familienunterstützungen	4	8	6	0
Aufstockungsbeträge zu Lohn und Gehalt im Rahmen der Altersteilzeit	23	37	29	0,1
sonstige Sozialleistungen des Arbeitgebers	31	48	38	0,1
Umlage für das Insolvenzgeld, Zuschüsse zum Mutterschaftsgeld und sonstige gesetzliche Aufwendungen	112	143	125	0,3
Wohnungsfürsorge	0	0	0	0
Naturalleistungen (ohne Kantinenzuschüsse)	3	16	9	0
Aufwendungen für Belegschaftseinrichtungen	92	129	107	0,2
Ausbildungsvergütungen einschl. Sonderzahlungen und Sachleistungen an Auszubildende	367	407	384	0,8
Sach- und Fremdkosten für die berufliche Aus- und Weiterbildung und Lehrgänge sowie Sozialbeiträge der Arbeitgeber für Auszubildende	186	294	232	0,5
Anwerbungskosten, vom Arbeitgeber gestellte Berufskleidung	56	125	85	0,2

Unternehmen mit 10 – 49 Arbeitnehmerinnen und Arbeitnehmern²⁾

Arbeitskosten insgesamt	35 317	47 126	40 943	100
darunter				
Löhne und Gehälter	28 565	37 817	32 972	80,5
Entgelt für die geleistete Arbeitszeit	21 340	28 155	24 587	60,1
Personalnebenkosten zusammen	13 977	18 971	16 356	39,9
darunter				
gesetzliche Personalnebenkosten	7 756	9 323	8 502	20,8
davon				
Sonderzahlungen	2 700	3 954	3 297	8,1
Vergütung arbeitsfreier Tage	4 525	5 708	5 088	12,4
Aufwendungen für Vorsorgeeinrichtungen	5 980	8 144	7 011	17,1
sonstige Personalnebenkosten	772	1 165	959	2,3

Unternehmen mit 50 – 99 Arbeitnehmerinnen und Arbeitnehmern²⁾

Arbeitskosten insgesamt	33 726	51 126	39 832	100
darunter				
Löhne und Gehälter	27 228	41 391	32 199	80,8
Entgelt für die geleistete Arbeitszeit	19 993	30 276	23 601	59,3
Personalnebenkosten zusammen	13 733	20 851	16 231	40,7
darunter				
gesetzliche Personalnebenkosten	7 600	10 151	8 495	21,3
davon				
Sonderzahlungen	2 722	4 787	3 447	8,7
Vergütung arbeitsfreier Tage	4 514	6 328	5 151	12,9
Aufwendungen für Vorsorgeeinrichtungen	5 720	8 408	6 663	16,7
sonstige Personalnebenkosten	778	1 327	971	2,4

**Noch: 1.1 Arbeitskosten im Produzierenden Gewerbe 2000 nach Arbeitskostenarten,
Wirtschaftszweigen und Unternehmensgrößenklassen**

Arbeitskostenart	Arbeitskosten			
	je Vollbeschäftigten ¹⁾			
	Arbeiter/-innen	Angestellte	insgesamt	
	EUR			%

noch: DE Papier-, Verlags- und Druckgewerbe

Unternehmen mit 100 – 199 Arbeitnehmerinnen und Arbeitnehmern²⁾

Arbeitskosten insgesamt	39 555	54 236	45 528	100
darunter				
Löhne und Gehälter	31 807	44 313	36 895	81,0
Entgelt für die geleistete Arbeitszeit	23 380	33 243	27 392	60,2
Personalnebenkosten zusammen	16 175	20 993	18 135	39,8
darunter				
gesetzliche Personalnebenkosten	8 927	10 264	9 471	20,8
davon				
Sonderzahlungen	3 039	4 496	3 632	8,0
Vergütung arbeitsfreier Tage	5 388	6 575	5 871	12,9
Aufwendungen für Vorsorgeeinrichtungen	6 849	8 874	7 673	16,9
sonstige Personalnebenkosten	899	1 049	960	2,1

Unternehmen mit 200 – 499 Arbeitnehmerinnen und Arbeitnehmern²⁾

Arbeitskosten insgesamt	39 341	52 774	45 714	100
darunter				
Löhne und Gehälter	31 352	42 550	36 664	80,2
Entgelt für die geleistete Arbeitszeit	22 638	31 186	26 693	58,4
Personalnebenkosten zusammen	16 703	21 588	19 020	41,6
darunter				
gesetzliche Personalnebenkosten	8 784	10 011	9 366	20,5
davon				
Sonderzahlungen	3 338	4 773	4 019	8,8
Vergütung arbeitsfreier Tage	5 376	6 591	5 952	13,0
Aufwendungen für Vorsorgeeinrichtungen	7 024	8 755	7 845	17,2
sonstige Personalnebenkosten	966	1 469	1 205	2,6

Unternehmen mit 500 – 999 Arbeitnehmerinnen und Arbeitnehmern²⁾

Arbeitskosten insgesamt	41 028	61 242	50 941	100
darunter				
Löhne und Gehälter	32 135	48 602	40 210	78,9
Entgelt für die geleistete Arbeitszeit	22 862	34 654	28 644	56,2
Personalnebenkosten zusammen	18 166	26 588	22 296	43,8
darunter				
gesetzliche Personalnebenkosten	9 009	11 147	10 057	19,7
davon				
Sonderzahlungen	3 512	6 624	5 038	9,9
Vergütung arbeitsfreier Tage	5 761	7 324	6 527	12,8
Aufwendungen für Vorsorgeeinrichtungen	7 278	10 127	8 675	17,0
sonstige Personalnebenkosten	1 615	2 513	2 056	4,0

Unternehmen mit 1 000 und mehr Arbeitnehmerinnen und Arbeitnehmern²⁾

Arbeitskosten insgesamt	43 812	63 644	50 250	100
darunter				
Löhne und Gehälter	34 100	50 264	39 347	78,3
Entgelt für die geleistete Arbeitszeit	24 167	35 613	27 883	55,5
Personalnebenkosten zusammen	19 645	28 031	22 367	44,5
darunter				
gesetzliche Personalnebenkosten	9 448	11 371	10 073	20,0
davon				
Sonderzahlungen	3 532	6 527	4 504	9,0
Vergütung arbeitsfreier Tage	6 400	8 124	6 960	13,9
Aufwendungen für Vorsorgeeinrichtungen	8 063	11 134	9 060	18,0
sonstige Personalnebenkosten	1 650	2 246	1 843	3,7

**Noch: 1.1 Arbeitskosten im Produzierenden Gewerbe 2000 nach Arbeitskostenarten,
Wirtschaftszweigen und Unternehmensgrößenklassen**

Arbeitskostenart	Arbeitskosten			
	je Vollbeschäftigten ¹⁾			
	Arbeiter/-innen	Angestellte	insgesamt	
	EUR			%
DE 21 Papiergewerbe				
Unternehmen mit 10 und mehr Arbeitnehmerinnen und Arbeitnehmern²⁾				
Arbeitskosten insgesamt	38 274	55 494	43 053	100
darunter				
Löhne und Gehälter	30 219	44 135	34 081	79,2
Entgelt für die geleistete Arbeitszeit	21 832	32 749	24 862	57,7
Personalnebenkosten zusammen	16 442	22 744	18 191	42,3
darunter				
gesetzliche Personalnebenkosten	8 659	10 607	9 199	21,4
davon				
Sonderzahlungen	3 000	4 601	3 444	8,0
davon				
fest vereinbarte Sonderzahlungen	1 592	2 605	1 873	4,4
von den persönlichen Leistungen oder dem Unternehmenserfolg				
abhängige Sonderzahlungen	244	714	374	0,9
zusätzliches Urlaubsgeld	892	1 024	929	2,2
vermögenswirksame Leistungen	272	259	269	0,6
Vergütung arbeitsfreier Tage	5 387	6 785	5 775	13,4
davon				
Urlaubsvergütung	3 111	4 287	3 437	8,0
gesetzliche Lohn- und Gehaltsfortzahlung bis zur				
6. Krankheitswoche	1 130	834	1 048	2,4
zusätzliche Lohn- und Gehaltsfortzahlung im Krankheitsfall	2	-	2	0
Vergütung gesetzlicher Feiertage und sonstiger gesetzlicher				
Ausfalltage	1 072	1 580	1 213	2,8
Vergütung sonstiger betrieblicher oder tariflicher arbeitsfreier Tage	72	84	75	0,2
Aufwendungen für Vorsorgeeinrichtungen	6 847	9 478	7 577	17,6
davon				
Arbeitgeberpflichtbeiträge zur Sozialversicherung	6 349	8 048	6 821	15,8
davon				
Rentenversicherungsbeiträge	2 777	3 806	3 062	7,1
darunter				
Aufstockungsbeiträge zur Rentenversicherung				
für Personen in Altersteilzeit	15	24	17	0
Arbeitslosenversicherungsbeiträge	928	1 277	1 025	2,4
Kranken- und Pflegeversicherungsbeiträge	2 138	2 596	2 265	5,3
Beiträge zur Berufsgenossenschaft	507	368	468	1,1
Aufwendungen für die betriebliche Altersversorgung	498	1 429	756	1,8
darunter				
Nettozuführung zu den Pensionsrückstellungen ³⁾	104	43	87	0,2
Aufwendungen für sonstige Vorsorgeeinrichtungen	-	1	0	0
sonstige Personalnebenkosten	1 207	1 881	1 394	3,2
davon				
Zuschüsse zum Krankengeld, Beihilfen zu den Kosten				
für Arztleistungen, Kuren, Zahnersatz	6	3	5	0
Entlassungsentschädigungen, betriebliches Kurzarbeitergeld	279	469	332	0,8
Familienunterstützungen	5	6	5	0
Aufstockungsbeträge zu Lohn und Gehalt im Rahmen				
der Altersteilzeit	39	87	53	0,1
sonstige Sozialleistungen des Arbeitgebers	20	22	21	0
Umlage für das Insolvenzgeld, Zuschüsse zum Mutterschaftsgeld				
und sonstige gesetzliche Aufwendungen	107	145	118	0,3
Wohnungsfürsorge	0	1	0	0
Naturalleistungen (ohne Kantinenzuschüsse)	2	7	4	0
Aufwendungen für Belegschaftseinrichtungen	117	159	128	0,3
Ausbildungsvergütungen einschl. Sonderzahlungen				
und Sachleistungen an Auszubildende	304	436	341	0,8
Sach- und Fremdkosten für die berufliche Aus- und Weiterbildung				
und Lehrgänge sowie Sozialbeiträge der Arbeitgeber				
für Auszubildende	246	410	292	0,7
Anwerbungskosten, vom Arbeitgeber gestellte Berufskleidung	82	136	97	0,2

**Noch: 1.1 Arbeitskosten im Produzierenden Gewerbe 2000 nach Arbeitskostenarten,
Wirtschaftszweigen und Unternehmensgrößenklassen**

Arbeitskostenart	Arbeitskosten			
	je Vollbeschäftigten ¹⁾			
	Arbeiter/-innen	Angestellte	insgesamt	
	EUR			%

noch: **DE 21** Papiergewerbe

Unternehmen mit 10 – 49 Arbeitnehmerinnen und Arbeitnehmern²⁾

Arbeitskosten insgesamt	28 463	45 013	32 365	100
darunter				
Löhne und Gehälter	23 105	36 788	26 332	81,4
Entgelt für die geleistete Arbeitszeit	17 638	27 707	20 012	61,8
Personalnebenkosten zusammen	10 825	17 305	12 353	38,2
darunter				
gesetzliche Personalnebenkosten	6 572	9 026	7 150	22,1
davon				
Sonderzahlungen	1 621	3 750	2 123	6,6
Vergütung arbeitsfreier Tage	3 846	5 331	4 196	13,0
Aufwendungen für Vorsorgeeinrichtungen	5 005	7 719	5 645	17,4
sonstige Personalnebenkosten	352	506	388	1,2

Unternehmen mit 50 – 99 Arbeitnehmerinnen und Arbeitnehmern²⁾

Arbeitskosten insgesamt	33 149	51 257	37 146	100
darunter				
Löhne und Gehälter	26 712	41 731	30 027	80,8
Entgelt für die geleistete Arbeitszeit	19 650	30 646	22 077	59,4
Personalnebenkosten zusammen	13 499	20 611	15 068	40,6
darunter				
gesetzliche Personalnebenkosten	7 830	10 299	8 375	22,5
davon				
Sonderzahlungen	2 452	4 546	2 914	7,8
Vergütung arbeitsfreier Tage	4 610	6 539	5 035	13,6
Aufwendungen für Vorsorgeeinrichtungen	5 957	8 570	6 534	17,6
sonstige Personalnebenkosten	480	956	585	1,6

Unternehmen mit 100 – 199 Arbeitnehmerinnen und Arbeitnehmern²⁾

Arbeitskosten insgesamt	39 495	52 419	42 881	100
darunter				
Löhne und Gehälter	31 485	42 517	34 376	80,2
Entgelt für die geleistete Arbeitszeit	23 148	31 681	25 384	59,2
Personalnebenkosten zusammen	16 347	20 738	17 497	40,8
darunter				
gesetzliche Personalnebenkosten	9 065	10 512	9 444	22,0
davon				
Sonderzahlungen	2 963	4 328	3 320	7,7
Vergütung arbeitsfreier Tage	5 374	6 508	5 671	13,2
Aufwendungen für Vorsorgeeinrichtungen	7 187	8 727	7 590	17,7
sonstige Personalnebenkosten	823	1 175	915	2,1

Unternehmen mit 200 – 499 Arbeitnehmerinnen und Arbeitnehmern²⁾

Arbeitskosten insgesamt	36 763	50 329	41 095	100
darunter				
Löhne und Gehälter	29 577	41 344	33 335	81,1
Entgelt für die geleistete Arbeitszeit	21 452	31 149	24 548	59,7
Personalnebenkosten zusammen	15 311	19 180	16 547	40,3
darunter				
gesetzliche Personalnebenkosten	8 466	9 640	8 841	21,5
davon				
Sonderzahlungen	2 992	3 826	3 258	7,9
Vergütung arbeitsfreier Tage	5 133	6 369	5 528	13,5
Aufwendungen für Vorsorgeeinrichtungen	6 445	7 970	6 932	16,9
sonstige Personalnebenkosten	741	1 015	828	2,0

Noch: **1.1 Arbeitskosten im Produzierenden Gewerbe 2000 nach Arbeitskostenarten, Wirtschaftszweigen und Unternehmensgrößenklassen**

Arbeitskostenart	Arbeitskosten			
	je Vollbeschäftigten ¹⁾			
	Arbeiter/-innen	Angestellte	insgesamt	
	EUR			%

noch: **DE 21 Papiergewerbe**

Unternehmen mit 500 – 999 Arbeitnehmerinnen und Arbeitnehmern²⁾

Arbeitskosten insgesamt	39 427	60 925	46 796	100
darunter				
Löhne und Gehälter	30 165	46 089	35 623	76,1
Entgelt für die geleistete Arbeitszeit	21 372	33 613	25 568	54,6
Personalnebenkosten zusammen	18 056	27 312	21 229	45,4
darunter				
gesetzliche Personalnebenkosten	8 796	11 167	9 609	20,5
davon				
Sonderzahlungen	3 289	5 601	4 081	8,7
Vergütung arbeitsfreier Tage	5 505	6 875	5 974	12,8
Aufwendungen für Vorsorgeeinrichtungen	7 382	11 498	8 793	18,8
sonstige Personalnebenkosten	1 881	3 338	2 380	5,1

Unternehmen mit 1 000 und mehr Arbeitnehmerinnen und Arbeitnehmern²⁾

Arbeitskosten insgesamt	45 214	64 901	49 974	100
darunter				
Löhne und Gehälter	35 083	51 171	38 973	78,0
Entgelt für die geleistete Arbeitszeit	24 659	38 014	27 888	55,8
Personalnebenkosten zusammen	20 555	26 887	22 086	44,2
darunter				
gesetzliche Personalnebenkosten	9 797	12 082	10 349	20,7
davon				
Sonderzahlungen	3 731	4 963	4 029	8,1
Vergütung arbeitsfreier Tage	6 693	8 194	7 056	14,1
Aufwendungen für Vorsorgeeinrichtungen	7 867	10 826	8 583	17,2
sonstige Personalnebenkosten	2 264	2 904	2 419	4,8

DE 22 Verlagsgewerbe, Druckgewerbe, Vervielfältigung von bespielten Ton-, Bild- und Datenträgern

Unternehmen mit 10 und mehr Arbeitnehmerinnen und Arbeitnehmern²⁾

Arbeitskosten insgesamt	39 477	54 250	46 997	100
darunter				
Löhne und Gehälter	31 577	43 655	37 725	80,3
Entgelt für die geleistete Arbeitszeit	22 988	31 697	27 421	58,3
Personalnebenkosten zusammen	16 489	22 553	19 576	41,7
darunter				
gesetzliche Personalnebenkosten	8 564	10 205	9 399	20,0
davon				
Sonderzahlungen	3 267	5 286	4 295	9,1
davon				
fest vereinbarte Sonderzahlungen	1 760	2 578	2 176	4,6
von den persönlichen Leistungen oder dem Unternehmenserfolg				
abhängige Sonderzahlungen	166	1 005	593	1,3
zusätzliches Urlaubsgeld	1 107	1 450	1 282	2,7
vermögenswirksame Leistungen	235	253	244	0,5
Vergütung arbeitsfreier Tage	5 322	6 673	6 010	12,8
davon				
Urlaubsvergütung	3 068	4 194	3 641	7,7
gesetzliche Lohn- und Gehaltsfortzahlung bis zur				
6. Krankheitswoche	1 069	889	978	2,1

**Noch: 1.1 Arbeitskosten im Produzierenden Gewerbe 2000 nach Arbeitskostenarten,
Wirtschaftszweigen und Unternehmensgrößenklassen**

Arbeitskostenart	Arbeitskosten			
	je Vollbeschäftigten ¹⁾			
	Arbeiter/-innen	Angestellte	insgesamt	
	EUR			%

noch: **DE 22 Verlagsgewerbe, Druckgewerbe, Vervielfältigung von bespielten Ton-, Bild- und Datenträgern**

noch: **Unternehmen mit 10 und mehr Arbeitnehmerinnen und Arbeitnehmern²⁾**

Noch: Personalnebenkosten zusammen				
zusätzliche Lohn- und Gehaltsfortzahlung im Krankheitsfall	2	8	5	0
Vergütung gesetzlicher Feiertage und sonstiger gesetzlicher Ausfalltage	1 122	1 499	1 314	2,8
Vergütung sonstiger betrieblicher oder tariflicher arbeitsfreier Tage	61	82	72	0,2
Aufwendungen für Vorsorgeeinrichtungen	6 856	9 062	7 979	17,0
davon				
Arbeitgeberpflichtbeiträge zur Sozialversicherung	6 258	7 673	6 978	14,8
davon				
Rentenversicherungsbeiträge	2 854	3 675	3 272	7,0
darunter				
Aufstockungsbeiträge zur Rentenversicherung für Personen in Altersteilzeit	2	5	3	0
Arbeitslosenversicherungsbeiträge	938	1 226	1 085	2,3
Kranken- und Pflegeversicherungsbeiträge	2 151	2 510	2 334	5,0
Beiträge zur Berufsgenossenschaft	314	262	287	0,6
Aufwendungen für die betriebliche Altersversorgung	598	1 388	1 000	2,1
darunter				
Nettozuführung zu den Pensionsrückstellungen ³⁾	157	304	232	0,5
Aufwendungen für sonstige Vorsorgeeinrichtungen	0	0	0	0
sonstige Personalnebenkosten	1 045	1 533	1 293	2,8
davon				
Zuschüsse zum Krankengeld, Beihilfen zu den Kosten für Arztleistungen, Kuren, Zahnersatz	10	9	10	0
Entlassungsentschädigungen, betriebliches Kurzarbeitergeld	202	381	293	0,6
Familienunterstützungen	4	9	7	0
Aufstockungsbeträge zu Lohn und Gehalt im Rahmen der Altersteilzeit	10	21	16	0
sonstige Sozialleistungen des Arbeitgebers	40	56	48	0,1
Umlage für das Insolvenzgeld, Zuschüsse zum Mutterschaftsgeld und sonstige gesetzliche Aufwendungen	115	143	129	0,3
Wohnungsfürsorge	1	0	0	0
Naturalleistungen (ohne Kantinenzuschüsse)	4	18	11	0
Aufwendungen für Belegschaftseinrichtungen	70	120	95	0,2
Ausbildungsvergütungen einschl. Sonderzahlungen und Sachleistungen an Auszubildende	420	398	409	0,9
Sach- und Fremdkosten für die berufliche Aus- und Weiterbildung und Lehrgänge sowie Sozialbeiträge der Arbeitgeber für Auszubildende	135	257	197	0,4
Anwerbungskosten, vom Arbeitgeber gestellte Berufskleidung	34	121	78	0,2

Unternehmen mit 10 – 49 Arbeitnehmerinnen und Arbeitnehmern²⁾

Arbeitskosten insgesamt	37 231	47 295	42 451	100
darunter				
Löhne und Gehälter	30 089	37 899	34 140	80,4
Entgelt für die geleistete Arbeitszeit	22 374	28 191	25 391	59,8
Personalnebenkosten zusammen	14 857	19 104	17 060	40,2
darunter				
gesetzliche Personalnebenkosten	8 087	9 347	8 740	20,6
davon				
Sonderzahlungen	3 001	3 970	3 504	8,3
Vergütung arbeitsfreier Tage	4 714	5 738	5 245	12,4
Aufwendungen für Vorsorgeeinrichtungen	6 253	8 178	7 251	17,1
sonstige Personalnebenkosten	890	1 218	1 060	2,5

Noch: **1.1 Arbeitskosten im Produzierenden Gewerbe 2000 nach Arbeitskostenarten, Wirtschaftszweigen und Unternehmensgrößenklassen**

Arbeitskostenart	Arbeitskosten			
	je Vollbeschäftigten ¹⁾			
	Arbeiter/-innen	Angestellte	insgesamt	
	EUR			%

noch: **DE 22 Verlagsgewerbe, Druckgewerbe, Vervielfältigung von bespielten Ton-, Bild- und Datenträgern**

Unternehmen mit 50 – 99 Arbeitnehmerinnen und Arbeitnehmern²⁾

Arbeitskosten insgesamt	34 201	51 086	41 454	100
darunter				
Löhne und Gehälter	27 654	41 286	33 509	80,8
Entgelt für die geleistete Arbeitszeit	20 275	30 161	24 521	59,2
Personalnebenkosten zusammen	13 926	20 925	16 933	40,8
darunter				
gesetzliche Personalnebenkosten	7 410	10 105	8 568	20,7
davon				
Sonderzahlungen	2 944	4 862	3 768	9,1
Vergütung arbeitsfreier Tage	4 435	6 263	5 220	12,6
Aufwendungen für Vorsorgeeinrichtungen	5 524	8 358	6 741	16,3
sonstige Personalnebenkosten	1 023	1 443	1 203	2,9

Unternehmen mit 100 – 199 Arbeitnehmerinnen und Arbeitnehmern²⁾

Arbeitskosten insgesamt	39 612	54 853	47 246	100
darunter				
Löhne und Gehälter	32 116	44 923	38 531	81,6
Entgelt für die geleistete Arbeitszeit	23 602	33 773	28 696	60,7
Personalnebenkosten zusammen	16 010	21 080	18 549	39,3
darunter				
gesetzliche Personalnebenkosten	8 794	10 179	9 488	20,1
davon				
Sonderzahlungen	3 113	4 553	3 834	8,1
Vergütung arbeitsfreier Tage	5 401	6 598	6 000	12,7
Aufwendungen für Vorsorgeeinrichtungen	6 524	8 923	7 726	16,4
sonstige Personalnebenkosten	972	1 006	989	2,1

Unternehmen mit 200 – 499 Arbeitnehmerinnen und Arbeitnehmern²⁾

Arbeitskosten insgesamt	42 571	53 768	49 190	100
darunter				
Löhne und Gehälter	33 575	43 040	39 170	79,6
Entgelt für die geleistete Arbeitszeit	24 125	31 201	28 308	57,5
Personalnebenkosten zusammen	18 447	22 567	20 882	42,5
darunter				
gesetzliche Personalnebenkosten	9 183	10 161	9 761	19,8
davon				
Sonderzahlungen	3 771	5 158	4 591	9,3
Vergütung arbeitsfreier Tage	5 680	6 681	6 271	12,7
Aufwendungen für Vorsorgeeinrichtungen	7 749	9 074	8 532	17,3
sonstige Personalnebenkosten	1 247	1 654	1 488	3,0

Unternehmen mit 500 – 999 Arbeitnehmerinnen und Arbeitnehmern²⁾

Arbeitskosten insgesamt	43 035	61 378	54 085	100
darunter				
Löhne und Gehälter	34 605	49 686	43 690	80,8
Entgelt für die geleistete Arbeitszeit	24 731	35 103	30 979	57,3
Personalnebenkosten zusammen	18 304	26 275	23 106	42,7
darunter				
gesetzliche Personalnebenkosten	9 276	11 138	10 398	19,2
davon				
Sonderzahlungen	3 793	7 066	5 764	10,7
Vergütung arbeitsfreier Tage	6 081	7 518	6 947	12,8
Aufwendungen für Vorsorgeeinrichtungen	7 148	9 535	8 586	15,9
sonstige Personalnebenkosten	1 282	2 157	1 809	3,3

**Noch: 1.1 Arbeitskosten im Produzierenden Gewerbe 2000 nach Arbeitskostenarten,
Wirtschaftszweigen und Unternehmensgrößenklassen**

Arbeitskostenart	Arbeitskosten			
	je Vollbeschäftigten ¹⁾			
	Arbeiter/-innen	Angestellte	insgesamt	
	EUR			%

noch: **DE 22 Verlagsgewerbe, Druckgewerbe, Vervielfältigung von bespielten Ton-, Bild- und Datenträgern**

Unternehmen mit 1 000 und mehr Arbeitnehmerinnen und Arbeitnehmern²⁾

Arbeitskosten insgesamt	42 416	63 022	50 471	100
darunter				
Löhne und Gehälter	33 120	49 816	39 646	78,6
Entgelt für die geleistete Arbeitszeit	23 677	34 425	27 878	55,2
Personalnebenkosten zusammen	18 739	28 597	22 593	44,8
darunter				
gesetzliche Personalnebenkosten	9 101	11 019	9 851	19,5
davon				
Sonderzahlungen	3 334	7 301	4 885	9,7
Vergütung arbeitsfreier Tage	6 109	8 090	6 883	13,6
Aufwendungen für Vorsorgeeinrichtungen	8 258	11 287	9 442	18,7
sonstige Personalnebenkosten	1 038	1 919	1 382	2,7

DE 22.1 Verlagsgewerbe

Unternehmen mit 10 und mehr Arbeitnehmerinnen und Arbeitnehmern²⁾

Arbeitskosten insgesamt	30 758	53 495	49 912	100
darunter				
Löhne und Gehälter	24 841	42 974	40 117	80,4
Entgelt für die geleistete Arbeitszeit	18 406	31 362	29 321	58,7
Personalnebenkosten zusammen	12 352	22 133	20 592	41,3
darunter				
gesetzliche Personalnebenkosten	6 566	10 037	9 490	19,0
davon				
Sonderzahlungen	2 159	5 045	4 591	9,2
davon				
fest vereinbarte Sonderzahlungen	1 242	2 539	2 334	4,7
von den persönlichen Leistungen oder dem Unternehmenserfolg				
abhängige Sonderzahlungen	133	899	778	1,6
zusätzliches Urlaubsgeld	634	1 369	1 253	2,5
vermögenswirksame Leistungen	149	239	225	0,5
Vergütung arbeitsfreier Tage	4 276	6 567	6 206	12,4
davon				
Urlaubsvergütung	2 359	4 118	3 841	7,7
gesetzliche Lohn- und Gehaltsfortzahlung bis zur				
6. Krankheitswoche	995	870	890	1,8
zusätzliche Lohn- und Gehaltsfortzahlung im Krankheitsfall	2	11	9	0
Vergütung gesetzlicher Feiertage und sonstiger gesetzlicher				
Ausfalltage	819	1 461	1 359	2,7
Vergütung sonstiger betrieblicher oder tariflicher arbeitsfreier Tage	101	107	106	0,2
Aufwendungen für Vorsorgeeinrichtungen	5 395	8 981	8 416	16,9
davon				
Arbeitgeberpflichtbeiträge zur Sozialversicherung	4 656	7 561	7 104	14,2
davon				
Rentenversicherungsbeiträge	2 188	3 627	3 401	6,8
darunter				
Aufstockungsbeiträge zur Rentenversicherung				
für Personen in Altersteilzeit	1	4	4	0
Arbeitslosenversicherungsbeiträge	664	1 217	1 130	2,3
Kranken- und Pflegeversicherungsbeiträge	1 612	2 467	2 332	4,7
Beiträge zur Berufsgenossenschaft	192	250	241	0,5
Aufwendungen für die betriebliche Altersversorgung	739	1 420	1 312	2,6
darunter				
Nettozuführung zu den Pensionsrückstellungen ³⁾	287	217	228	0,5

**Noch: 1.1 Arbeitskosten im Produzierenden Gewerbe 2000 nach Arbeitskostenarten,
Wirtschaftszweigen und Unternehmensgrößenklassen**

Arbeitskostenart	Arbeitskosten			
	je Vollbeschäftigten ¹⁾			
	Arbeiter/-innen	Angestellte	insgesamt	
	EUR			%

noch: **DE 22.1 Verlagsgewerbe**

noch: **Unternehmen mit 10 und mehr Arbeitnehmerinnen und Arbeitnehmern²⁾**

Noch: Personalnebenkosten zusammen				
Aufwendungen für sonstige Vorsorgeeinrichtungen	–	0	0	0
sonstige Personalnebenkosten	522	1 539	1 379	2,8
davon				
Zuschüsse zum Krankengeld, Beihilfen zu den Kosten für Arztleistungen, Kuren, Zahnersatz	19	9	11	0
Entlassungsentschädigungen, betriebliches Kurzarbeitergeld	34	297	256	0,5
Familienunterstützungen	4	9	9	0
Aufstockungsbeträge zu Lohn und Gehalt im Rahmen der Altersteilzeit	0	15	13	0
sonstige Sozialleistungen des Arbeitgebers	18	53	47	0,1
Umlage für das Insolvenzgeld, Zuschüsse zum Mutterschaftsgeld und sonstige gesetzliche Aufwendungen	96	144	137	0,3
Wohnungsfürsorge	–	0	0	0
Naturalleistungen (ohne Kantinenzuschüsse)	3	21	18	0
Aufwendungen für Belegschaftseinrichtungen	164	140	144	0,3
Ausbildungsvergütungen einschl. Sonderzahlungen und Sachleistungen an Auszubildende	63	407	353	0,7
Sach- und Fremdkosten für die berufliche Aus- und Weiterbildung und Lehrgänge sowie Sozialbeiträge der Arbeitgeber für Auszubildende	83	282	251	0,5
Anwerbungskosten, vom Arbeitgeber gestellte Berufskleidung	36	160	141	0,3

Unternehmen mit 10 – 49 Arbeitnehmerinnen und Arbeitnehmern²⁾

Arbeitskosten insgesamt	30 783	45 624	44 941	100
darunter				
Löhne und Gehälter	25 399	35 975	35 488	79,0
Entgelt für die geleistete Arbeitszeit	17 873	27 153	26 726	59,5
Personalnebenkosten zusammen	12 910	18 471	18 215	40,5
darunter				
gesetzliche Personalnebenkosten	6 752	8 893	8 794	19,6
davon				
Sonderzahlungen	3 666	3 334	3 350	7,5
Vergütung arbeitsfreier Tage	3 860	5 488	5 413	12,0
Aufwendungen für Vorsorgeeinrichtungen	5 203	8 312	8 169	18,2
sonstige Personalnebenkosten	181	1 337	1 284	2,9

Unternehmen mit 50 – 99 Arbeitnehmerinnen und Arbeitnehmern²⁾

Arbeitskosten insgesamt
darunter				
Löhne und Gehälter
Entgelt für die geleistete Arbeitszeit
Personalnebenkosten zusammen
darunter				
gesetzliche Personalnebenkosten
davon				
Sonderzahlungen
Vergütung arbeitsfreier Tage
Aufwendungen für Vorsorgeeinrichtungen
sonstige Personalnebenkosten

**Noch: 1.1 Arbeitskosten im Produzierenden Gewerbe 2000 nach Arbeitskostenarten,
Wirtschaftszweigen und Unternehmensgrößenklassen**

Arbeitskostenart	Arbeitskosten			
	je Vollbeschäftigten ¹⁾			
	Arbeiter/-innen	Angestellte	insgesamt	
	EUR			%

noch: **DE 22.1 Verlagsgewerbe**

Unternehmen mit 100 – 199 Arbeitnehmerinnen und Arbeitnehmern²⁾

Arbeitskosten insgesamt	31 863	53 833	51 107	100
darunter				
Löhne und Gehälter	25 747	43 638	41 419	81,0
Entgelt für die geleistete Arbeitszeit	19 429	32 961	31 282	61,2
Personalnebenkosten zusammen	12 434	20 872	19 825	38,8
darunter				
gesetzliche Personalnebenkosten	6 737	9 743	9 370	18,3
davon				
Sonderzahlungen	2 313	4 352	4 099	8,0
Vergütung arbeitsfreier Tage	4 006	6 326	6 038	11,8
Aufwendungen für Vorsorgeeinrichtungen	5 631	9 088	8 659	16,9
sonstige Personalnebenkosten	485	1 106	1 029	2,0

Unternehmen mit 200 – 499 Arbeitnehmerinnen und Arbeitnehmern²⁾

Arbeitskosten insgesamt	34 549	53 037	51 026	100
darunter				
Löhne und Gehälter	27 924	42 695	41 087	80,5
Entgelt für die geleistete Arbeitszeit	20 332	31 008	29 846	58,5
Personalnebenkosten zusammen	14 217	22 030	21 180	41,5
darunter				
gesetzliche Personalnebenkosten	7 326	10 025	9 732	19,1
davon				
Sonderzahlungen	3 145	5 059	4 850	9,5
Vergütung arbeitsfreier Tage	4 447	6 628	6 391	12,5
Aufwendungen für Vorsorgeeinrichtungen	5 933	8 920	8 595	16,8
sonstige Personalnebenkosten	692	1 423	1 343	2,6

Unternehmen mit 500 – 999 Arbeitnehmerinnen und Arbeitnehmern²⁾

Arbeitskosten insgesamt	40 582	60 883	59 503	100
darunter				
Löhne und Gehälter	30 637	49 581	48 293	81,2
Entgelt für die geleistete Arbeitszeit	22 350	35 247	34 370	57,8
Personalnebenkosten zusammen	18 233	25 636	25 133	42,2
darunter				
gesetzliche Personalnebenkosten	8 268	10 999	10 813	18,2
davon				
Sonderzahlungen	3 177	6 933	6 677	11,2
Vergütung arbeitsfreier Tage	5 111	7 402	7 246	12,2
Aufwendungen für Vorsorgeeinrichtungen	9 314	9 210	9 217	15,5
sonstige Personalnebenkosten	631	2 092	1 993	3,3

Unternehmen mit 1 000 und mehr Arbeitnehmerinnen und Arbeitnehmern²⁾

Arbeitskosten insgesamt
darunter				
Löhne und Gehälter
Entgelt für die geleistete Arbeitszeit
Personalnebenkosten zusammen
darunter				
gesetzliche Personalnebenkosten
davon				
Sonderzahlungen
Vergütung arbeitsfreier Tage
Aufwendungen für Vorsorgeeinrichtungen
sonstige Personalnebenkosten

**Noch: 1.1 Arbeitskosten im Produzierenden Gewerbe 2000 nach Arbeitskostenarten,
Wirtschaftszweigen und Unternehmensgrößenklassen**

Arbeitskostenart	Arbeitskosten			
	je Vollbeschäftigten ¹⁾			
	Arbeiter/-innen	Angestellte	insgesamt	
	EUR			%
DE 22.2 Druckgewerbe				
Unternehmen mit 10 und mehr Arbeitnehmerinnen und Arbeitnehmern²⁾				
Arbeitskosten insgesamt	40 788	55 090	44 923	100
darunter				
Löhne und Gehälter	32 588	44 507	36 034	80,2
Entgelt für die geleistete Arbeitszeit	23 767	32 160	26 193	58,3
Personalnebenkosten zusammen	17 022	22 930	18 730	41,7
darunter				
gesetzliche Personalnebenkosten	8 898	10 441	9 344	20,8
davon				
Sonderzahlungen	3 357	5 549	3 991	8,9
davon				
fest vereinbarte Sonderzahlungen	1 839	2 680	2 082	4,6
von den persönlichen Leistungen oder dem Unternehmenserfolg abhängige Sonderzahlungen	75	964	332	0,7
zusätzliches Urlaubsgeld	1 197	1 632	1 323	2,9
vermögenswirksame Leistungen	246	273	254	0,6
Vergütung arbeitsfreier Tage	5 464	6 798	5 850	13,0
davon				
Urlaubsvergütung	3 154	4 281	3 480	7,7
gesetzliche Lohn- und Gehaltsfortzahlung bis zur 6. Krankheitswoche	1 082	919	1 035	2,3
zusätzliche Lohn- und Gehaltsfortzahlung im Krankheitsfall	2	2	2	0
Vergütung gesetzlicher Feiertage und sonstiger gesetzlicher Ausfalltage	1 173	1 568	1 287	2,9
Vergütung sonstiger betrieblicher oder tariflicher arbeitsfreier Tage	53	28	46	0,1
Aufwendungen für Vorsorgeeinrichtungen	7 099	9 050	7 663	17,1
davon				
Arbeitgeberpflichtbeiträge zur Sozialversicherung	6 524	7 816	6 898	15,4
davon				
Rentenversicherungsbeiträge	2 962	3 709	3 178	7,1
darunter				
Aufstockungsbeiträge zur Rentenversicherung für Personen in Altersteilzeit	2	4	2	0
Arbeitslosenversicherungsbeiträge	984	1 234	1 056	2,4
Kranken- und Pflegeversicherungsbeiträge	2 242	2 595	2 344	5,2
Beiträge zur Berufsgenossenschaft	337	277	320	0,7
Aufwendungen für die betriebliche Altersversorgung	574	1 234	765	1,7
darunter				
Nettozuführung zu den Pensionsrückstellungen ³⁾	164	399	232	0,5
Aufwendungen für sonstige Vorsorgeeinrichtungen	1	0	0	0
sonstige Personalnebenkosten	1 102	1 533	1 227	2,7
davon				
Zuschüsse zum Krankengeld, Beihilfen zu den Kosten für Arztleistungen, Kuren, Zahnersatz	7	8	7	0
Entlassungsentschädigungen, betriebliches Kurzarbeitergeld	240	576	337	0,8
Familienunterstützungen	4	10	6	0
Aufstockungsbeträge zu Lohn und Gehalt im Rahmen der Altersteilzeit	7	30	14	0
sonstige Sozialleistungen des Arbeitgebers	41	61	47	0,1
Umlage für das Insolvenzgeld, Zuschüsse zum Mutterschaftsgeld und sonstige gesetzliche Aufwendungen	118	139	124	0,3
Wohnungsfürsorge	1	0	1	0
Naturalleistungen (ohne Kantinenzuschüsse)	5	15	8	0
Aufwendungen für Belegschaftseinrichtungen	38	51	42	0,1
Ausbildungsvergütungen einschl. Sonderzahlungen und Sachleistungen an Auszubildende	481	401	458	1,0
Sach- und Fremdkosten für die berufliche Aus- und Weiterbildung und Lehrgänge sowie Sozialbeiträge der Arbeitgeber für Auszubildende	135	205	156	0,3
Anwerbungskosten, vom Arbeitgeber gestellte Berufskleidung	26	37	29	0,1

**Noch: 1.1 Arbeitskosten im Produzierenden Gewerbe 2000 nach Arbeitskostenarten,
Wirtschaftszweigen und Unternehmensgrößenklassen**

Arbeitskostenart	Arbeitskosten			
	je Vollbeschäftigten ¹⁾			
	Arbeiter/-innen	Angestellte	insgesamt	
	EUR			%

noch: DE 22.2 Druckgewerbe

Unternehmen mit 10 – 49 Arbeitnehmerinnen und Arbeitnehmern²⁾

Arbeitskosten insgesamt	37 431	49 593	41 308	100
darunter				
Löhne und Gehälter	30 234	40 546	33 521	81,1
Entgelt für die geleistete Arbeitszeit	22 514	29 619	24 778	60,0
Personalnebenkosten zusammen	14 918	19 974	16 529	40,0
darunter				
gesetzliche Personalnebenkosten	8 128	9 971	8 716	21,1
davon				
Sonderzahlungen	2 980	4 844	3 574	8,7
Vergütung arbeitsfreier Tage	4 740	6 082	5 168	12,5
Aufwendungen für Vorsorgeeinrichtungen	6 285	7 994	6 830	16,5
sonstige Personalnebenkosten	912	1 053	957	2,3

Unternehmen mit 50 – 99 Arbeitnehmerinnen und Arbeitnehmern²⁾

Arbeitskosten insgesamt	34 583	52 946	40 130	100
darunter				
Löhne und Gehälter	27 980	42 599	32 396	80,7
Entgelt für die geleistete Arbeitszeit	20 495	31 619	23 855	59,4
Personalnebenkosten zusammen	14 088	21 327	16 275	40,6
darunter				
gesetzliche Personalnebenkosten	7 469	10 479	8 378	20,9
davon				
Sonderzahlungen	3 003	4 403	3 426	8,5
Vergütung arbeitsfreier Tage	4 483	6 577	5 115	12,7
Aufwendungen für Vorsorgeeinrichtungen	5 511	8 668	6 465	16,1
sonstige Personalnebenkosten	1 092	1 679	1 269	3,2

Unternehmen mit 100 – 199 Arbeitnehmerinnen und Arbeitnehmern²⁾

Arbeitskosten insgesamt	40 388	56 667	45 017	100
darunter				
Löhne und Gehälter	32 753	47 208	36 864	81,9
Entgelt für die geleistete Arbeitszeit	24 020	35 216	27 204	60,4
Personalnebenkosten zusammen	16 368	21 450	17 813	39,6
darunter				
gesetzliche Personalnebenkosten	9 000	10 955	9 556	21,2
davon				
Sonderzahlungen	3 193	4 911	3 681	8,2
Vergütung arbeitsfreier Tage	5 540	7 081	5 978	13,3
Aufwendungen für Vorsorgeeinrichtungen	6 614	8 630	7 187	16,0
sonstige Personalnebenkosten	1 021	828	966	2,1

Unternehmen mit 200 – 499 Arbeitnehmerinnen und Arbeitnehmern²⁾

Arbeitskosten insgesamt
darunter				
Löhne und Gehälter
Entgelt für die geleistete Arbeitszeit
Personalnebenkosten zusammen
darunter				
gesetzliche Personalnebenkosten
davon				
Sonderzahlungen
Vergütung arbeitsfreier Tage
Aufwendungen für Vorsorgeeinrichtungen
sonstige Personalnebenkosten

Noch: **1.1 Arbeitskosten im Produzierenden Gewerbe 2000 nach Arbeitskostenarten, Wirtschaftszweigen und Unternehmensgrößenklassen**

Arbeitskostenart	Arbeitskosten			
	je Vollbeschäftigten ¹⁾			
	Arbeiter/-innen	Angestellte	insgesamt	
	EUR			%

noch: **DE 22.2 Druckgewerbe**

Unternehmen mit 500 – 999 Arbeitnehmerinnen und Arbeitnehmern²⁾

Arbeitskosten insgesamt
darunter				
Löhne und Gehälter
Entgelt für die geleistete Arbeitszeit
Personalnebenkosten zusammen
darunter				
gesetzliche Personalnebenkosten
davon				
Sonderzahlungen
Vergütung arbeitsfreier Tage
Aufwendungen für Vorsorgeeinrichtungen
sonstige Personalnebenkosten

Unternehmen mit 1 000 und mehr Arbeitnehmerinnen und Arbeitnehmern²⁾

Arbeitskosten insgesamt
darunter				
Löhne und Gehälter
Entgelt für die geleistete Arbeitszeit
Personalnebenkosten zusammen
darunter				
gesetzliche Personalnebenkosten
davon				
Sonderzahlungen
Vergütung arbeitsfreier Tage
Aufwendungen für Vorsorgeeinrichtungen
sonstige Personalnebenkosten

DF 23 Kokerei, Mineralölverarbeitung, Herstellung und Verarbeitung von Spalt- und Brutstoffen

Unternehmen mit 10 und mehr Arbeitnehmerinnen und Arbeitnehmern²⁾

Arbeitskosten insgesamt	57 198	73 279	64 397	100
darunter				
Löhne und Gehälter	42 340	55 100	48 053	74,6
Entgelt für die geleistete Arbeitszeit	30 185	40 573	34 836	54,1
Personalnebenkosten zusammen	27 013	32 705	29 561	45,9
darunter				
gesetzliche Personalnebenkosten	11 932	13 848	12 790	19,9
davon				
Sonderzahlungen	4 412	5 748	5 010	7,8
davon				
fest vereinbarte Sonderzahlungen	3 197	3 980	3 547	5,5
von den persönlichen Leistungen oder dem Unternehmenserfolg				
abhängige Sonderzahlungen	84	688	354	0,5
zusätzliches Urlaubsgeld	704	735	718	1,1
vermögenswirksame Leistungen	427	346	391	0,6
Vergütung arbeitsfreier Tage	7 743	8 779	8 207	12,7
davon				
Urlaubsvergütung	4 591	5 666	5 072	7,9
gesetzliche Lohn- und Gehaltsfortzahlung bis zur				
6. Krankheitswoche	1 555	1 425	1 497	2,3

**Noch: 1.1 Arbeitskosten im Produzierenden Gewerbe 2000 nach Arbeitskostenarten,
Wirtschaftszweigen und Unternehmensgrößenklassen**

Arbeitskostenart	Arbeitskosten			
	je Vollbeschäftigten ¹⁾			
	Arbeiter/-innen	Angestellte	insgesamt	
	EUR			%

noch: **DF 23 Kokerei, Mineralölverarbeitung, Herstellung und Verarbeitung von Spalt- und Brutstoffen**

noch: **Unternehmen mit 10 und mehr Arbeitnehmerinnen und Arbeitnehmern²⁾**

noch: Personalnebenkosten zusammen				
zusätzliche Lohn- und Gehaltsfortzahlung im Krankheitsfall	-	23	10	0
Vergütung gesetzlicher Feiertage und sonstiger gesetzlicher Ausfalltage	1 590	1 655	1 619	2,5
Vergütung sonstiger betrieblicher oder tariflicher arbeitsfreier Tage	8	8	8	0
Aufwendungen für Vorsorgeeinrichtungen	9 599	13 951	11 547	17,9
davon				
Arbeitgeberpflichtbeiträge zur Sozialversicherung	8 686	10 614	9 549	14,8
davon				
Rentenversicherungsbeiträge	3 879	4 432	4 127	6,4
darunter				
Aufstockungsbeiträge zur Rentenversicherung für Personen in Altersteilzeit	-	-	-	-
Arbeitslosenversicherungsbeiträge	1 305	1 508	1 396	2,2
Kranken- und Pflegeversicherungsbeiträge	2 840	3 882	3 306	5,1
Beiträge zur Berufsgenossenschaft	661	793	720	1,1
Aufwendungen für die betriebliche Altersversorgung	913	3 336	1 998	3,1
darunter				
Nettozuführung zu den Pensionsrückstellungen ³⁾	864	2 784	1 723	2,7
Aufwendungen für sonstige Vorsorgeeinrichtungen	-	-	-	-
sonstige Personalnebenkosten	5 259	4 228	4 797	7,4
davon				
Zuschüsse zum Krankengeld, Beihilfen zu den Kosten für Arztleistungen, Kuren, Zahnersatz	37	25	32	0
Entlassungsentschädigungen, betriebliches Kurzarbeitergeld	178	326	244	0,4
Familienunterstützungen	0	0	0	0
Aufstockungsbeträge zu Lohn und Gehalt im Rahmen der Altersteilzeit	-	19	9	0
sonstige Sozialleistungen des Arbeitgebers	336	326	331	0,5
Umlage für das Insolvenzgeld, Zuschüsse zum Mutterschaftsgeld und sonstige gesetzliche Aufwendungen	102	153	125	0,2
Wohnungsfürsorge	-	4	2	0
Naturalleistungen (ohne Kantinenzuschüsse)	463	401	435	0,7
Aufwendungen für Belegschaftseinrichtungen	1 506	1 417	1 466	2,3
Ausbildungsvergütungen einschl. Sonderzahlungen und Sachleistungen an Auszubildende	783	93	474	0,7
Sach- und Fremdkosten für die berufliche Aus- und Weiterbildung und Lehrgänge sowie Sozialbeiträge der Arbeitgeber für Auszubildende	1 730	1 401	1 583	2,5
Anwerbungskosten, vom Arbeitgeber gestellte Berufskleidung	124	64	97	0,2

DG 24 chemische Industrie

Unternehmen mit 10 und mehr Arbeitnehmerinnen und Arbeitnehmern²⁾

Arbeitskosten insgesamt	50 029	72 519	62 227	100
darunter				
Löhne und Gehälter	36 410	54 480	46 211	74,3
Entgelt für die geleistete Arbeitszeit	24 914	38 305	32 177	51,7
Personalnebenkosten zusammen	25 115	34 215	30 050	48,3
darunter				
gesetzliche Personalnebenkosten	10 559	11 852	11 260	18,1
davon				
Sonderzahlungen	4 990	8 020	6 634	10,7
davon				
fest vereinbarte Sonderzahlungen	2 153	3 517	2 893	4,6
von den persönlichen Leistungen oder dem Unternehmenserfolg abhängige Sonderzahlungen	1 824	3 449	2 705	4,3

**Noch: 1.1 Arbeitskosten im Produzierenden Gewerbe 2000 nach Arbeitskostenarten,
Wirtschaftszweigen und Unternehmensgrößenklassen**

Arbeitskostenart	Arbeitskosten			
	je Vollbeschäftigten ¹⁾			
	Arbeiter/-innen	Angestellte	insgesamt	
	EUR			%

noch: **DG 24 chemische Industrie**

noch: **Unternehmen mit 10 und mehr Arbeitnehmerinnen und Arbeitnehmern²⁾**

Noch: Personalnebenkosten zusammen				
zusätzliches Urlaubsgeld	573	655	617	1,0
vermögenswirksame Leistungen	440	400	418	0,7
Vergütung arbeitsfreier Tage	6 506	8 155	7 400	11,9
davon				
Urlaubsvergütung	3 530	5 163	4 415	7,1
gesetzliche Lohn- und Gehaltsfortzahlung bis zur 6. Krankheitswoche	1 459	1 201	1 319	2,1
zusätzliche Lohn- und Gehaltsfortzahlung im Krankheitsfall	44	43	43	0,1
Vergütung gesetzlicher Feiertage und sonstiger gesetzlicher Ausfalltage	1 306	1 574	1 452	2,3
Vergütung sonstiger betrieblicher oder tariflicher arbeitsfreier Tage	167	174	171	0,3
Aufwendungen für Vorsorgeeinrichtungen	10 911	14 753	12 995	20,9
davon				
Arbeitgeberpflichtbeiträge zur Sozialversicherung	7 679	8 918	8 351	13,4
davon				
Rentenversicherungsbeiträge	3 425	4 104	3 793	6,1
darunter				
Aufstockungsbeiträge zur Rentenversicherung für Personen in Altersteilzeit	57	82	71	0,1
Arbeitslosenversicherungsbeiträge	1 139	1 367	1 263	2,0
Kranken- und Pflegeversicherungsbeiträge	2 587	2 907	2 760	4,4
Beiträge zur Berufsgenossenschaft	529	540	535	0,9
Aufwendungen für die betriebliche Altersversorgung	3 227	5 827	4 637	7,5
darunter				
Nettozuführung zu den Pensionsrückstellungen ³⁾	189	92	136	0,2
Aufwendungen für sonstige Vorsorgeeinrichtungen	5	8	7	0
sonstige Personalnebenkosten	2 708	3 286	3 021	4,9
davon				
Zuschüsse zum Krankengeld, Beihilfen zu den Kosten für Arztleistungen, Kuren, Zahnersatz	37	20	28	0
Entlassungsentschädigungen, betriebliches Kurzarbeitergeld	256	460	367	0,6
Familienunterstützungen	13	14	13	0
Aufstockungsbeträge zu Lohn und Gehalt im Rahmen der Altersteilzeit	217	444	340	0,5
sonstige Sozialleistungen des Arbeitgebers	177	182	180	0,3
Umlage für das Insolvenzgeld, Zuschüsse zum Mutterschaftsgeld und sonstige gesetzliche Aufwendungen	114	159	138	0,2
Wohnungsfürsorge	3	6	4	0
Naturalleistungen (ohne Kantinenzuschüsse)	70	94	83	0,1
Aufwendungen für Belegschaftseinrichtungen	697	745	723	1,2
Ausbildungsvergütungen einschl. Sonderzahlungen und Sachleistungen an Auszubildende	429	367	395	0,6
Sach- und Fremdkosten für die berufliche Aus- und Weiterbildung und Lehrgänge sowie Sozialbeiträge der Arbeitgeber für Auszubildende	567	651	612	1,0
Anwerbungskosten, vom Arbeitgeber gestellte Berufskleidung	128	145	137	0,2

Unternehmen mit 10 – 49 Arbeitnehmerinnen und Arbeitnehmern²⁾

Arbeitskosten insgesamt	29 944	50 888	39 402	100
darunter				
Löhne und Gehälter	24 005	41 749	32 018	81,3
Entgelt für die geleistete Arbeitszeit	18 294	30 802	23 942	60,8
Personalnebenkosten zusammen	11 650	20 087	15 460	39,2
darunter				
gesetzliche Personalnebenkosten	7 017	9 847	8 295	21,1
davon				
Sonderzahlungen	1 666	4 802	3 082	7,8
Vergütung arbeitsfreier Tage	4 044	6 146	4 993	12,7
Aufwendungen für Vorsorgeeinrichtungen	5 606	8 149	6 754	17,1
sonstige Personalnebenkosten	333	990	630	1,6

**Noch: 1.1 Arbeitskosten im Produzierenden Gewerbe 2000 nach Arbeitskostenarten,
Wirtschaftszweigen und Unternehmensgrößenklassen**

Arbeitskostenart	Arbeitskosten			
	je Vollbeschäftigten ¹⁾			
	Arbeiter/-innen	Angestellte	insgesamt	
	EUR			%

noch: **DG 24 chemische Industrie**

Unternehmen mit 50 – 99 Arbeitnehmerinnen und Arbeitnehmern²⁾

Arbeitskosten insgesamt	34 663	59 275	45 804	100
darunter				
Löhne und Gehälter	27 337	47 586	36 503	79,7
Entgelt für die geleistete Arbeitszeit	20 231	35 745	27 253	59,5
Personalnebenkosten zusammen	14 432	23 530	18 550	40,5
darunter				
gesetzliche Personalnebenkosten	7 855	11 736	9 612	21,0
davon				
Sonderzahlungen	2 421	4 066	3 166	6,9
Vergütung arbeitsfreier Tage	4 685	7 775	6 084	13,3
Aufwendungen für Vorsorgeeinrichtungen	6 576	10 247	8 238	18,0
sonstige Personalnebenkosten	750	1 441	1 063	2,3

Unternehmen mit 100 – 199 Arbeitnehmerinnen und Arbeitnehmern²⁾

Arbeitskosten insgesamt	40 889	62 059	51 096	100
darunter				
Löhne und Gehälter	31 646	49 295	40 155	78,6
Entgelt für die geleistete Arbeitszeit	22 640	36 479	29 312	57,4
Personalnebenkosten zusammen	18 250	25 580	21 784	42,6
darunter				
gesetzliche Personalnebenkosten	9 352	11 783	10 524	20,6
davon				
Sonderzahlungen	3 382	4 867	4 098	8,0
Vergütung arbeitsfreier Tage	5 624	7 948	6 745	13,2
Aufwendungen für Vorsorgeeinrichtungen	8 148	10 877	9 464	18,5
sonstige Personalnebenkosten	1 095	1 887	1 477	2,9

Unternehmen mit 200 – 499 Arbeitnehmerinnen und Arbeitnehmern²⁾

Arbeitskosten insgesamt	37 939	60 129	49 399	100
darunter				
Löhne und Gehälter	28 808	46 351	37 868	76,7
Entgelt für die geleistete Arbeitszeit	20 683	33 498	27 301	55,3
Personalnebenkosten zusammen	17 256	26 632	22 098	44,7
darunter				
gesetzliche Personalnebenkosten	8 417	11 227	9 868	20,0
davon				
Sonderzahlungen	2 998	5 291	4 182	8,5
Vergütung arbeitsfreier Tage	5 127	7 563	6 385	12,9
Aufwendungen für Vorsorgeeinrichtungen	7 440	10 889	9 221	18,7
sonstige Personalnebenkosten	1 691	2 890	2 310	4,7

Unternehmen mit 500 – 999 Arbeitnehmerinnen und Arbeitnehmern²⁾

Arbeitskosten insgesamt	45 062	66 267	55 717	100
darunter				
Löhne und Gehälter	34 740	50 585	42 702	76,6
Entgelt für die geleistete Arbeitszeit	25 056	37 170	31 143	55,9
Personalnebenkosten zusammen	20 006	29 097	24 574	44,1
darunter				
gesetzliche Personalnebenkosten	9 863	12 057	10 966	19,7
davon				
Sonderzahlungen	3 549	5 540	4 549	8,2
Vergütung arbeitsfreier Tage	6 136	7 875	7 010	12,6
Aufwendungen für Vorsorgeeinrichtungen	9 148	13 116	11 142	20,0
sonstige Personalnebenkosten	1 174	2 565	1 873	3,4

**Noch: 1.1 Arbeitskosten im Produzierenden Gewerbe 2000 nach Arbeitskostenarten,
Wirtschaftszweigen und Unternehmensgrößenklassen**

Arbeitskostenart	Arbeitskosten			
	je Vollbeschäftigten ¹⁾			
	Arbeiter/-innen	Angestellte	insgesamt	
	EUR			%

noch: **DG 24 chemische Industrie**

Unternehmen mit 1 000 und mehr Arbeitnehmerinnen und Arbeitnehmern²⁾

Arbeitskosten insgesamt	57 168	77 862	68 975	100
darunter				
Löhne und Gehälter	40 430	57 669	50 266	72,9
Entgelt für die geleistete Arbeitszeit	26 837	39 826	34 248	49,7
Personalnebenkosten zusammen	30 332	38 037	34 728	50,3
darunter				
gesetzliche Personalnebenkosten	11 743	12 011	11 896	17,2
davon				
Sonderzahlungen	6 311	9 432	8 092	11,7
Vergütung arbeitsfreier Tage	7 282	8 411	7 927	11,5
Aufwendungen für Vorsorgeeinrichtungen	13 006	16 428	14 959	21,7
sonstige Personalnebenkosten	3 732	3 765	3 751	5,4

DG 24.1 Herstellung von chemischen Grundstoffen

Unternehmen mit 10 und mehr Arbeitnehmerinnen und Arbeitnehmern²⁾

Arbeitskosten insgesamt	56 529	78 655	68 710	100
darunter				
Löhne und Gehälter	40 872	60 361	51 601	75,1
Entgelt für die geleistete Arbeitszeit	27 182	42 111	35 401	51,5
Personalnebenkosten zusammen	29 347	36 544	33 309	48,5
darunter				
gesetzliche Personalnebenkosten	12 156	12 267	12 217	17,8
davon				
Sonderzahlungen	6 312	9 538	8 088	11,8
davon				
fest vereinbarte Sonderzahlungen	2 284	3 872	3 158	4,6
von den persönlichen Leistungen oder dem Unternehmenserfolg				
abhängige Sonderzahlungen	2 849	4 785	3 915	5,7
zusätzliches Urlaubsgeld	647	425	525	0,8
vermögenswirksame Leistungen	533	456	491	0,7
Vergütung arbeitsfreier Tage	7 378	8 713	8 113	11,8
davon				
Urlaubsvergütung	3 919	5 720	4 910	7,1
gesetzliche Lohn- und Gehaltsfortzahlung bis zur				
6. Krankheitswoche	1 666	1 284	1 456	2,1
zusätzliche Lohn- und Gehaltsfortzahlung im Krankheitsfall	81	73	77	0,1
Vergütung gesetzlicher Feiertage und sonstiger gesetzlicher				
Ausfalltage	1 442	1 401	1 420	2,1
Vergütung sonstiger betrieblicher oder tariflicher arbeitsfreier Tage	270	234	250	0,4
Aufwendungen für Vorsorgeeinrichtungen	11 979	14 603	13 423	19,5
davon				
Arbeitgeberpflichtbeiträge zur Sozialversicherung	8 934	9 412	9 198	13,4
davon				
Rentenversicherungsbeiträge	3 937	4 206	4 085	5,9
darunter				
Aufstockungsbeiträge zur Rentenversicherung				
für Personen in Altersteilzeit	67	82	75	0,1
Arbeitslosenversicherungsbeiträge	1 320	1 407	1 368	2,0
Kranken- und Pflegeversicherungsbeiträge	3 049	3 190	3 126	4,6
Beiträge zur Berufsgenossenschaft	628	609	618	0,9
Aufwendungen für die betriebliche Altersversorgung	3 044	5 190	4 225	6,1
darunter				
Nettozuführung zu den Pensionsrückstellungen ³⁾	-1 086	-2 258	-1 731	-2,5

**Noch: 1.1 Arbeitskosten im Produzierenden Gewerbe 2000 nach Arbeitskostenarten,
Wirtschaftszweigen und Unternehmensgrößenklassen**

Arbeitskostenart	Arbeitskosten			
	je Vollbeschäftigten ¹⁾			
	Arbeiter/-innen	Angestellte	insgesamt	
	EUR			%

noch: **DG 24.1 Herstellung von chemischen Grundstoffen**

noch: **Unternehmen mit 10 und mehr Arbeitnehmerinnen und Arbeitnehmern²⁾**

Noch: Personalnebenkosten zusammen				
Aufwendungen für sonstige Vorsorgeeinrichtungen	0	0	0	0
sonstige Personalnebenkosten	3 678	3 691	3 685	5,4
davon				
Zuschüsse zum Krankengeld, Beihilfen zu den Kosten für Arztleistungen, Kuren, Zahnersatz	64	29	45	0,1
Entlassungsentschädigungen, betriebliches Kurzarbeitergeld	120	211	170	0,2
Familienunterstützungen	22	22	22	0
Aufstockungsbeträge zu Lohn und Gehalt im Rahmen der Altersteilzeit	218	401	319	0,5
sonstige Sozialleistungen des Arbeitgebers	321	322	322	0,5
Umlage für das Insolvenzgeld, Zuschüsse zum Mutterschaftsgeld und sonstige gesetzliche Aufwendungen	114	170	145	0,2
Wohnungsfürsorge	2	2	2	0
Naturalleistungen (ohne Kantinenzuschüsse)	51	50	50	0,1
Aufwendungen für Belegschaftseinrichtungen	1 159	1 156	1 157	1,7
Ausbildungsvergütungen einschl. Sonderzahlungen und Sachleistungen an Auszubildende	579	381	470	0,7
Sach- und Fremdkosten für die berufliche Aus- und Weiterbildung und Lehrgänge sowie Sozialbeiträge der Arbeitgeber für Auszubildende	909	866	885	1,3
Anwerbungskosten, vom Arbeitgeber gestellte Berufskleidung	120	80	98	0,1

Unternehmen mit 10 – 49 Arbeitnehmerinnen und Arbeitnehmern²⁾

Arbeitskosten insgesamt	32 852	51 166	39 720	100
darunter				
Löhne und Gehälter	26 135	42 661	32 332	81,4
Entgelt für die geleistete Arbeitszeit	19 723	31 486	24 134	60,8
Personalnebenkosten zusammen	13 129	19 680	15 586	39,2
darunter				
gesetzliche Personalnebenkosten	7 745	10 071	8 617	21,7
davon				
Sonderzahlungen	1 997	4 666	2 998	7,5
Vergütung arbeitsfreier Tage	4 415	6 509	5 200	13,1
Aufwendungen für Vorsorgeeinrichtungen	6 227	7 682	6 773	17,1
sonstige Personalnebenkosten	489	823	615	1,5

Unternehmen mit 50 – 99 Arbeitnehmerinnen und Arbeitnehmern²⁾

Arbeitskosten insgesamt	38 571	64 712	48 005	100
darunter				
Löhne und Gehälter	30 775	52 492	38 612	80,4
Entgelt für die geleistete Arbeitszeit	23 073	39 106	28 859	60,1
Personalnebenkosten zusammen	15 497	25 606	19 145	39,9
darunter				
gesetzliche Personalnebenkosten	8 738	12 535	10 108	21,1
davon				
Sonderzahlungen	2 460	4 948	3 358	7,0
Vergütung arbeitsfreier Tage	5 242	8 438	6 395	13,3
Aufwendungen für Vorsorgeeinrichtungen	6 880	10 974	8 357	17,4
sonstige Personalnebenkosten	916	1 246	1 035	2,2

**Noch: 1.1 Arbeitskosten im Produzierenden Gewerbe 2000 nach Arbeitskostenarten,
Wirtschaftszweigen und Unternehmensgrößenklassen**

Arbeitskostenart	Arbeitskosten			
	je Vollbeschäftigten ¹⁾			
	Arbeiter/-innen	Angestellte	insgesamt	
	EUR			%

noch: **DG 24.1 Herstellung von chemischen Grundstoffen**

Unternehmen mit 100 – 199 Arbeitnehmerinnen und Arbeitnehmern²⁾

Arbeitskosten insgesamt
darunter				
Löhne und Gehälter
Entgelt für die geleistete Arbeitszeit
Personalnebenkosten zusammen
darunter				
gesetzliche Personalnebenkosten
davon				
Sonderzahlungen
Vergütung arbeitsfreier Tage
Aufwendungen für Vorsorgeeinrichtungen
sonstige Personalnebenkosten

Unternehmen mit 200 – 499 Arbeitnehmerinnen und Arbeitnehmern²⁾

Arbeitskosten insgesamt	45 054	69 891	55 221	100
darunter				
Löhne und Gehälter	34 380	54 513	42 621	77,2
Entgelt für die geleistete Arbeitszeit	24 402	37 618	29 812	54,0
Personalnebenkosten zusammen	20 652	32 273	25 409	46,0
darunter				
gesetzliche Personalnebenkosten	9 512	12 304	10 655	19,3
davon				
Sonderzahlungen	4 345	8 788	6 164	11,2
Vergütung arbeitsfreier Tage	5 633	8 108	6 646	12,0
Aufwendungen für Vorsorgeeinrichtungen	9 130	13 017	10 721	19,4
sonstige Personalnebenkosten	1 544	2 361	1 878	3,4

Unternehmen mit 500 – 999 Arbeitnehmerinnen und Arbeitnehmern²⁾

Arbeitskosten insgesamt	50 175	69 913	58 760	100
darunter				
Löhne und Gehälter	40 186	56 606	47 329	80,5
Entgelt für die geleistete Arbeitszeit	29 092	41 223	34 368	58,5
Personalnebenkosten zusammen	21 083	28 690	24 392	41,5
darunter				
gesetzliche Personalnebenkosten	11 204	13 286	12 110	20,6
davon				
Sonderzahlungen	3 892	6 416	4 990	8,5
Vergütung arbeitsfreier Tage	7 203	8 968	7 971	13,6
Aufwendungen für Vorsorgeeinrichtungen	9 058	11 597	10 162	17,3
sonstige Personalnebenkosten	931	1 709	1 269	2,2

Unternehmen mit 1 000 und mehr Arbeitnehmerinnen und Arbeitnehmern²⁾

Arbeitskosten insgesamt
darunter				
Löhne und Gehälter
Entgelt für die geleistete Arbeitszeit
Personalnebenkosten zusammen
darunter				
gesetzliche Personalnebenkosten
davon				
Sonderzahlungen
Vergütung arbeitsfreier Tage
Aufwendungen für Vorsorgeeinrichtungen
sonstige Personalnebenkosten

**Noch: 1.1 Arbeitskosten im Produzierenden Gewerbe 2000 nach Arbeitskostenarten,
Wirtschaftszweigen und Unternehmensgrößenklassen**

Arbeitskostenart	Arbeitskosten			
	je Vollbeschäftigten ¹⁾			
	Arbeiter/-innen	Angestellte	insgesamt	
	EUR			%

DG 24.3 Herstellung von Anstrichmitteln, Druckfarben und Kittlen

Unternehmen mit 10 und mehr Arbeitnehmerinnen und Arbeitnehmern²⁾

Arbeitskosten insgesamt	39 427	58 907	50 227	100
darunter				
Löhne und Gehälter	29 479	45 609	38 422	76,5
Entgelt für die geleistete Arbeitszeit	20 594	33 635	27 824	55,4
Personalnebenkosten zusammen	18 833	25 272	22 403	44,6
darunter				
gesetzliche Personalnebenkosten	9 084	11 110	10 207	20,3
davon				
Sonderzahlungen	3 591	4 664	4 186	8,3
davon				
fest vereinbarte Sonderzahlungen	2 097	2 701	2 432	4,8
von den persönlichen Leistungen oder dem Unternehmenserfolg				
abhängige Sonderzahlungen	530	1 070	829	1,7
zusätzliches Urlaubsgeld	579	541	558	1,1
vermögenswirksame Leistungen	386	352	367	0,7
Vergütung arbeitsfreier Tage	5 293	7 310	6 412	12,8
davon				
Urlaubsvergütung	2 910	4 484	3 783	7,5
gesetzliche Lohn- und Gehaltsfortzahlung bis zur				
6. Krankheitswoche	1 273	1 068	1 159	2,3
zusätzliche Lohn- und Gehaltsfortzahlung im Krankheitsfall	11	26	19	0
Vergütung gesetzlicher Feiertage und sonstiger gesetzlicher				
Ausfalltage	1 054	1 677	1 399	2,8
Vergütung sonstiger betrieblicher oder tariflicher arbeitsfreier Tage	45	56	51	0,1
Aufwendungen für Vorsorgeeinrichtungen	8 191	10 459	9 449	18,8
davon				
Arbeitgeberpflichtbeiträge zur Sozialversicherung	6 646	8 206	7 511	15,0
davon				
Rentenversicherungsbeiträge	2 927	3 889	3 461	6,9
darunter				
Aufstockungsbeiträge zur Rentenversicherung				
für Personen in Altersteilzeit	30	58	46	0,1
Arbeitslosenversicherungsbeiträge	978	1 304	1 159	2,3
Kranken- und Pflegeversicherungsbeiträge	2 241	2 545	2 409	4,8
Beiträge zur Berufsgenossenschaft	499	468	482	1,0
Aufwendungen für die betriebliche Altersversorgung	1 545	2 253	1 937	3,9
darunter				
Nettozuführung zu den Pensionsrückstellungen ³⁾	473	748	625	1,2
Aufwendungen für sonstige Vorsorgeeinrichtungen	0	0	0	0
sonstige Personalnebenkosten	1 757	2 839	2 357	4,7
davon				
Zuschüsse zum Krankengeld, Beihilfen zu den Kosten				
für Arztleistungen, Kuren, Zahnersatz	9	10	10	0
Entlassungsentschädigungen, betriebliches Kurzarbeitergeld	411	696	569	1,1
Familienunterstützungen	11	8	9	0
Aufstockungsbeträge zu Lohn und Gehalt im Rahmen				
der Altersteilzeit	306	751	553	1,1
sonstige Sozialleistungen des Arbeitgebers	33	41	37	0,1
Umlage für das Insolvenzgeld, Zuschüsse zum Mutterschaftsgeld				
und sonstige gesetzliche Aufwendungen	111	159	138	0,3
Wohnungsfürsorge	-	-	-	-
Naturalleistungen (ohne Kantinenzuschüsse)	3	3	3	0
Aufwendungen für Belegschaftseinrichtungen	244	244	244	0,5
Ausbildungsvergütungen einschl. Sonderzahlungen				
und Sachleistungen an Auszubildende	311	416	369	0,7
Sach- und Fremdkosten für die berufliche Aus- und Weiterbildung				
und Lehrgänge sowie Sozialbeiträge der Arbeitgeber				
für Auszubildende	222	320	276	0,5
Anwerbungskosten, vom Arbeitgeber gestellte Berufskleidung	96	193	150	0,3

Noch: **1.1 Arbeitskosten im Produzierenden Gewerbe 2000 nach Arbeitskostenarten, Wirtschaftszweigen und Unternehmensgrößenklassen**

Arbeitskostenart	Arbeitskosten			
	je Vollbeschäftigten ¹⁾			
	Arbeiter/-innen	Angestellte	insgesamt	
	EUR			%

noch: **DG 24.3 Herstellung von Anstrichmitteln, Druckfarben und Kitten**

Unternehmen mit 10 – 49 Arbeitnehmerinnen und Arbeitnehmern²⁾

Arbeitskosten insgesamt	30 348	50 299	40 385	100
darunter				
Löhne und Gehälter	24 760	41 844	33 355	82,6
Entgelt für die geleistete Arbeitszeit	19 364	32 122	25 783	63,8
Personalnebenkosten zusammen	10 984	18 177	14 603	36,2
darunter				
gesetzliche Personalnebenkosten	7 155	10 479	8 827	21,9
davon				
Sonderzahlungen	1 245	2 898	2 077	5,1
Vergütung arbeitsfreier Tage	4 151	6 823	5 495	13,6
Aufwendungen für Vorsorgeeinrichtungen	5 334	7 926	6 638	16,4
sonstige Personalnebenkosten	254	529	392	1,0

Unternehmen mit 50 – 99 Arbeitnehmerinnen und Arbeitnehmern²⁾

Arbeitskosten insgesamt	34 696	59 586	47 449	100
darunter				
Löhne und Gehälter	27 653	48 198	38 180	80,5
Entgelt für die geleistete Arbeitszeit	20 165	35 691	28 120	59,3
Personalnebenkosten zusammen	14 531	23 896	19 329	40,7
darunter				
gesetzliche Personalnebenkosten	8 195	12 394	10 346	21,8
davon				
Sonderzahlungen	2 692	4 334	3 533	7,4
Vergütung arbeitsfreier Tage	4 795	8 174	6 527	13,8
Aufwendungen für Vorsorgeeinrichtungen	6 484	10 079	8 326	17,5
sonstige Personalnebenkosten	560	1 309	944	2,0

Unternehmen mit 100 – 199 Arbeitnehmerinnen und Arbeitnehmern²⁾

Arbeitskosten insgesamt	38 700	62 281	51 285	100
darunter				
Löhne und Gehälter	29 807	50 231	40 707	79,4
Entgelt für die geleistete Arbeitszeit	21 416	37 831	30 177	58,8
Personalnebenkosten zusammen	17 284	24 450	21 108	41,2
darunter				
gesetzliche Personalnebenkosten	8 669	11 944	10 417	20,3
davon				
Sonderzahlungen	3 194	4 445	3 862	7,5
Vergütung arbeitsfreier Tage	5 197	7 955	6 669	13,0
Aufwendungen für Vorsorgeeinrichtungen	7 957	10 632	9 385	18,3
sonstige Personalnebenkosten	935	1 418	1 193	2,3

Unternehmen mit 200 – 499 Arbeitnehmerinnen und Arbeitnehmern²⁾

Arbeitskosten insgesamt	35 882	59 848	50 550	100
darunter				
Löhne und Gehälter	28 298	47 148	39 835	78,8
Entgelt für die geleistete Arbeitszeit	20 165	34 986	29 236	57,8
Personalnebenkosten zusammen	15 717	24 863	21 314	42,2
darunter				
gesetzliche Personalnebenkosten	8 441	10 818	9 896	19,6
davon				
Sonderzahlungen	3 009	4 182	3 727	7,4
Vergütung arbeitsfreier Tage	5 123	7 980	6 872	13,6
Aufwendungen für Vorsorgeeinrichtungen	6 985	10 478	9 123	18,0
sonstige Personalnebenkosten	599	2 222	1 592	3,1

**Noch: 1.1 Arbeitskosten im Produzierenden Gewerbe 2000 nach Arbeitskostenarten,
Wirtschaftszweigen und Unternehmensgrößenklassen**

Arbeitskostenart	Arbeitskosten			
	je Vollbeschäftigten ¹⁾			
	Arbeiter/-innen	Angestellte	insgesamt	
	EUR			%

noch: **DG 24.3 Herstellung von Anstrichmitteln, Druckfarben und Kitten**

Unternehmen mit 500 – 999 Arbeitnehmerinnen und Arbeitnehmern²⁾

Arbeitskosten insgesamt
darunter				
Löhne und Gehälter
Entgelt für die geleistete Arbeitszeit
Personalnebenkosten zusammen
darunter				
gesetzliche Personalnebenkosten
davon				
Sonderzahlungen
Vergütung arbeitsfreier Tage
Aufwendungen für Vorsorgeeinrichtungen
sonstige Personalnebenkosten

Unternehmen mit 1 000 und mehr Arbeitnehmerinnen und Arbeitnehmern²⁾

Arbeitskosten insgesamt	41 921	59 235	51 435	100
darunter				
Löhne und Gehälter	30 009	44 248	37 833	73,6
Entgelt für die geleistete Arbeitszeit	20 363	32 155	26 843	52,2
Personalnebenkosten zusammen	21 557	27 079	24 592	47,8
darunter				
gesetzliche Personalnebenkosten	9 488	10 925	10 278	20,0
davon				
Sonderzahlungen	4 311	5 205	4 802	9,3
Vergütung arbeitsfreier Tage	5 335	6 887	6 188	12,0
Aufwendungen für Vorsorgeeinrichtungen	9 272	11 141	10 299	20,0
sonstige Personalnebenkosten	2 640	3 846	3 302	6,4

DG 24.5 Herstellung von Seifen, Wasch-, Reinigungs- und Körperpflegemitteln

Unternehmen mit 10 und mehr Arbeitnehmerinnen und Arbeitnehmern²⁾

Arbeitskosten insgesamt	50 660	71 463	61 838	100
darunter				
Löhne und Gehälter	36 879	49 024	43 405	70,2
Entgelt für die geleistete Arbeitszeit	25 921	33 057	29 756	48,1
Personalnebenkosten zusammen	24 739	38 405	32 082	51,9
darunter				
gesetzliche Personalnebenkosten	9 482	11 290	10 453	16,9
davon				
Sonderzahlungen	4 623	8 454	6 682	10,8
davon				
fest vereinbarte Sonderzahlungen	2 433	3 419	2 963	4,8
von den persönlichen Leistungen oder dem Unternehmenserfolg				
abhängige Sonderzahlungen	1 556	3 117	2 395	3,9
zusätzliches Urlaubsgeld	312	1 581	994	1,6
vermögenswirksame Leistungen	322	337	330	0,5
Vergütung arbeitsfreier Tage	6 335	7 512	6 968	11,3
davon				
Urlaubsvergütung	3 565	4 565	4 102	6,6
gesetzliche Lohn- und Gehaltsfortzahlung bis zur				
6. Krankheitswoche	1 297	1 090	1 186	1,9

**Noch: 1.1 Arbeitskosten im Produzierenden Gewerbe 2000 nach Arbeitskostenarten,
Wirtschaftszweigen und Unternehmensgrößenklassen**

Arbeitskostenart	Arbeitskosten			
	je Vollbeschäftigten ¹⁾			
	Arbeiter/-innen	Angestellte	insgesamt	
	EUR			%

noch: **DG 24.5 Herstellung von Seifen, Wasch-, Reinigungs- und Körperpflegemitteln**

noch: **Unternehmen mit 10 und mehr Arbeitnehmerinnen und Arbeitnehmern²⁾**

noch: Personalnebenkosten zusammen				
zusätzliche Lohn- und Gehaltsfortzahlung im Krankheitsfall	13	15	14	0
Vergütung gesetzlicher Feiertage und sonstiger gesetzlicher Ausfalltage	1 370	1 721	1 558	2,5
Vergütung sonstiger betrieblicher oder tariflicher arbeitsfreier Tage	91	122	108	0,2
Aufwendungen für Vorsorgeeinrichtungen	11 725	19 316	15 804	25,6
davon				
Arbeitgeberpflichtbeiträge zur Sozialversicherung	6 713	8 344	7 589	12,3
davon				
Rentenversicherungsbeiträge	3 141	3 969	3 586	5,8
darunter				
Aufstockungsbeiträge zur Rentenversicherung für Personen in Altersteilzeit	74	102	89	0,1
Arbeitslosenversicherungsbeiträge	1 008	1 300	1 165	1,9
Kranken- und Pflegeversicherungsbeiträge	2 153	2 570	2 377	3,8
Beiträge zur Berufsgenossenschaft	411	505	461	0,7
Aufwendungen für die betriebliche Altersversorgung	4 986	10 928	8 179	13,2
darunter				
Nettozuführung zu den Pensionsrückstellungen ³⁾	2 045	4 016	3 104	5,0
Aufwendungen für sonstige Vorsorgeeinrichtungen	26	44	36	0,1
sonstige Personalnebenkosten	2 056	3 123	2 629	4,3
davon				
Zuschüsse zum Krankengeld, Beihilfen zu den Kosten für Arztleistungen, Kuren, Zahnersatz	14	15	15	0
Entlassungsentschädigungen, betriebliches Kurzarbeitergeld	166	413	298	0,5
Familienunterstützungen	2	2	2	0
Aufstockungsbeträge zu Lohn und Gehalt im Rahmen der Altersteilzeit	243	442	350	0,6
sonstige Sozialleistungen des Arbeitgebers	56	54	55	0,1
Umlage für das Insolvenzgeld, Zuschüsse zum Mutterschaftsgeld und sonstige gesetzliche Aufwendungen	103	135	120	0,2
Wohnungsfürsorge	7	24	16	0
Naturalleistungen (ohne Kantinenzuschüsse)	212	379	302	0,5
Aufwendungen für Belegschaftseinrichtungen	457	584	525	0,8
Ausbildungsvergütungen einschl. Sonderzahlungen und Sachleistungen an Auszubildende	363	382	373	0,6
Sach- und Fremdkosten für die berufliche Aus- und Weiterbildung und Lehrgänge sowie Sozialbeiträge der Arbeitgeber für Auszubildende	244	419	338	0,5
Anwerbungskosten, vom Arbeitgeber gestellte Berufskleidung	189	273	234	0,4

Unternehmen mit 10 – 49 Arbeitnehmerinnen und Arbeitnehmern²⁾

Arbeitskosten insgesamt	27 419	42 471	33 167	100
darunter				
Löhne und Gehälter	22 184	34 321	26 819	80,9
Entgelt für die geleistete Arbeitszeit	16 884	25 480	20 166	60,8
Personalnebenkosten zusammen	10 536	16 992	13 001	39,2
darunter				
gesetzliche Personalnebenkosten	6 486	8 576	7 284	22,0
davon				
Sonderzahlungen	1 647	3 642	2 409	7,3
Vergütung arbeitsfreier Tage	3 654	5 199	4 244	12,8
Aufwendungen für Vorsorgeeinrichtungen	4 912	7 343	5 840	17,6
sonstige Personalnebenkosten	323	808	508	1,5

**Noch: 1.1 Arbeitskosten im Produzierenden Gewerbe 2000 nach Arbeitskostenarten,
Wirtschaftszweigen und Unternehmensgrößenklassen**

Arbeitskostenart	Arbeitskosten			
	je Vollbeschäftigten ¹⁾			
	Arbeiter/-innen	Angestellte	insgesamt	
	EUR			%

noch: **DG 24.5 Herstellung von Seifen, Wasch-, Reinigungs- und Körperpflegemitteln**

Unternehmen mit 50 – 99 Arbeitnehmerinnen und Arbeitnehmern²⁾

Arbeitskosten insgesamt
darunter				
Löhne und Gehälter
Entgelt für die geleistete Arbeitszeit
Personalnebenkosten zusammen
darunter				
gesetzliche Personalnebenkosten
davon				
Sonderzahlungen
Vergütung arbeitsfreier Tage
Aufwendungen für Vorsorgeeinrichtungen
sonstige Personalnebenkosten

Unternehmen mit 100 – 199 Arbeitnehmerinnen und Arbeitnehmern²⁾

Arbeitskosten insgesamt
darunter				
Löhne und Gehälter
Entgelt für die geleistete Arbeitszeit
Personalnebenkosten zusammen
darunter				
gesetzliche Personalnebenkosten
davon				
Sonderzahlungen
Vergütung arbeitsfreier Tage
Aufwendungen für Vorsorgeeinrichtungen
sonstige Personalnebenkosten

Unternehmen mit 200 – 499 Arbeitnehmerinnen und Arbeitnehmern²⁾

Arbeitskosten insgesamt	30 312	50 726	40 647	100
darunter				
Löhne und Gehälter	24 381	40 756	32 671	80,4
Entgelt für die geleistete Arbeitszeit	17 680	29 688	23 760	58,5
Personalnebenkosten zusammen	12 632	21 037	16 887	41,5
darunter				
gesetzliche Personalnebenkosten	7 832	10 772	9 321	22,9
davon				
Sonderzahlungen	1 580	4 109	2 861	7,0
Vergütung arbeitsfreier Tage	5 120	6 959	6 051	14,9
Aufwendungen für Vorsorgeeinrichtungen	5 561	8 527	7 063	17,4
sonstige Personalnebenkosten	370	1 443	913	2,2

Unternehmen mit 500 – 999 Arbeitnehmerinnen und Arbeitnehmern²⁾

Arbeitskosten insgesamt
darunter				
Löhne und Gehälter
Entgelt für die geleistete Arbeitszeit
Personalnebenkosten zusammen
darunter				
gesetzliche Personalnebenkosten
davon				
Sonderzahlungen
Vergütung arbeitsfreier Tage
Aufwendungen für Vorsorgeeinrichtungen
sonstige Personalnebenkosten

**Noch: 1.1 Arbeitskosten im Produzierenden Gewerbe 2000 nach Arbeitskostenarten,
Wirtschaftszweigen und Unternehmensgrößenklassen**

Arbeitskostenart	Arbeitskosten			
	je Vollbeschäftigten ¹⁾			
	Arbeiter/-innen	Angestellte	insgesamt	
	EUR			%

noch: **DG 24.5 Herstellung von Seifen, Wasch-, Reinigungs- und Körperpflegemitteln**

Unternehmen mit 1 000 und mehr Arbeitnehmerinnen und Arbeitnehmern²⁾

Arbeitskosten insgesamt	61 674	79 517	71 547	100
darunter				
Löhne und Gehälter	44 364	52 689	48 971	68,4
Entgelt für die geleistete Arbeitszeit	30 789	34 434	32 806	45,9
Personalnebenkosten zusammen	30 885	45 082	38 741	54,1
darunter				
gesetzliche Personalnebenkosten	10 768	11 710	11 289	15,8
davon				
Sonderzahlungen	6 223	10 311	8 485	11,9
Vergütung arbeitsfreier Tage	7 352	7 944	7 680	10,7
Aufwendungen für Vorsorgeeinrichtungen	14 560	23 240	19 363	27,1
sonstige Personalnebenkosten	2 749	3 587	3 213	4,5

DG 24.6 Herstellung von sonstigen chemischen Erzeugnissen

Unternehmen mit 10 und mehr Arbeitnehmerinnen und Arbeitnehmern²⁾

Arbeitskosten insgesamt	42 709	68 166	55 210	100
darunter				
Löhne und Gehälter	31 147	50 031	40 421	73,2
Entgelt für die geleistete Arbeitszeit	22 265	35 937	28 979	52,5
Personalnebenkosten zusammen	20 444	32 229	26 231	47,5
darunter				
gesetzliche Personalnebenkosten	9 059	11 892	10 450	18,9
davon				
Sonderzahlungen	3 156	5 987	4 546	8,2
davon				
fest vereinbarte Sonderzahlungen	1 673	3 161	2 404	4,4
von den persönlichen Leistungen oder dem Unternehmenserfolg				
abhängige Sonderzahlungen	486	1 958	1 209	2,2
zusätzliches Urlaubsgeld	649	558	604	1,1
vermögenswirksame Leistungen	347	310	329	0,6
Vergütung arbeitsfreier Tage	5 726	8 108	6 896	12,5
davon				
Urlaubsvergütung	3 148	4 879	3 998	7,2
gesetzliche Lohn- und Gehaltsfortzahlung bis zur				
6. Krankheitswoche	1 337	1 170	1 255	2,3
zusätzliche Lohn- und Gehaltsfortzahlung im Krankheitsfall	1	3	2	0
Vergütung gesetzlicher Feiertage und sonstiger gesetzlicher				
Ausfalltage	1 145	1 871	1 502	2,7
Vergütung sonstiger betrieblicher oder tariflicher arbeitsfreier Tage	94	184	138	0,3
Aufwendungen für Vorsorgeeinrichtungen	10 322	15 759	12 992	23,5
davon				
Arbeitgeberpflichtbeiträge zur Sozialversicherung	6 487	8 695	7 571	13,7
davon				
Rentenversicherungsbeiträge	2 914	4 176	3 534	6,4
darunter				
Aufstockungsbeiträge zur Rentenversicherung				
für Personen in Altersteilzeit	30	90	60	0,1
Arbeitslosenversicherungsbeiträge	969	1 384	1 173	2,1
Kranken- und Pflegeversicherungsbeiträge	2 205	2 631	2 414	4,4
Beiträge zur Berufsgenossenschaft	398	504	450	0,8
Aufwendungen für die betriebliche Altersversorgung	3 834	7 062	5 419	9,8
darunter				
Nettozuführung zu den Pensionsrückstellungen ³⁾	1 425	2 733	2 067	3,7

**Noch: 1.1 Arbeitskosten im Produzierenden Gewerbe 2000 nach Arbeitskostenarten,
Wirtschaftszweigen und Unternehmensgrößenklassen**

Arbeitskostenart	Arbeitskosten			
	je Vollbeschäftigten ¹⁾			
	Arbeiter/-innen	Angestellte	insgesamt	
	EUR			%

noch: **DG 24.6 Herstellung von sonstigen chemischen Erzeugnissen**

noch: **Unternehmen mit 10 und mehr Arbeitnehmerinnen und Arbeitnehmern²⁾**

Noch: Personalnebenkosten zusammen				
Aufwendungen für sonstige Vorsorgeeinrichtungen	1	1	1	0
sonstige Personalnebenkosten	1 240	2 375	1 797	3,3
davon				
Zuschüsse zum Krankengeld, Beihilfen zu den Kosten für Arztleistungen, Kuren, Zahnersatz	13	9	11	0
Entlassungsentschädigungen, betriebliches Kurzarbeitergeld	269	692	476	0,9
Familienunterstützungen	5	5	5	0
Aufstockungsbeträge zu Lohn und Gehalt im Rahmen der Altersteilzeit	76	374	222	0,4
sonstige Sozialleistungen des Arbeitgebers	41	39	40	0,1
Umlage für das Insolvenzgeld, Zuschüsse zum Mutterschaftsgeld und sonstige gesetzliche Aufwendungen	89	155	121	0,2
Wohnungsfürsorge	–	2	1	0
Naturalleistungen (ohne Kantinenzuschüsse)	51	27	39	0,1
Aufwendungen für Belegschaftseinrichtungen	42	100	71	0,1
Ausbildungsvergütungen einschl. Sonderzahlungen und Sachleistungen an Auszubildende	231	306	268	0,5
Sach- und Fremdkosten für die berufliche Aus- und Weiterbildung und Lehrgänge sowie Sozialbeiträge der Arbeitgeber für Auszubildende	277	501	387	0,7
Anwerbungskosten, vom Arbeitgeber gestellte Berufskleidung	145	165	155	0,3

Unternehmen mit 10 – 49 Arbeitnehmerinnen und Arbeitnehmern²⁾

Arbeitskosten insgesamt	28 351	44 115	34 498	100
darunter				
Löhne und Gehälter	23 016	35 748	27 981	81,1
Entgelt für die geleistete Arbeitszeit	17 501	25 528	20 631	59,8
Personalnebenkosten zusammen	10 850	18 587	13 867	40,2
darunter				
gesetzliche Personalnebenkosten	6 905	9 273	7 829	22,7
davon				
Sonderzahlungen	1 416	5 149	2 872	8,3
Vergütung arbeitsfreier Tage	4 099	5 071	4 478	13,0
Aufwendungen für Vorsorgeeinrichtungen	5 050	7 384	5 960	17,3
sonstige Personalnebenkosten	285	983	557	1,6

Unternehmen mit 50 – 99 Arbeitnehmerinnen und Arbeitnehmern²⁾

Arbeitskosten insgesamt	34 531	55 927	46 125	100
darunter				
Löhne und Gehälter	26 437	44 251	36 090	78,2
Entgelt für die geleistete Arbeitszeit	19 109	33 522	26 919	58,4
Personalnebenkosten zusammen	15 422	22 405	19 206	41,6
darunter				
gesetzliche Personalnebenkosten	7 790	10 948	9 501	20,6
davon				
Sonderzahlungen	2 724	3 445	3 115	6,8
Vergütung arbeitsfreier Tage	4 604	7 284	6 056	13,1
Aufwendungen für Vorsorgeeinrichtungen	7 483	10 158	8 932	19,4
sonstige Personalnebenkosten	611	1 518	1 103	2,4

**Noch: 1.1 Arbeitskosten im Produzierenden Gewerbe 2000 nach Arbeitskostenarten,
Wirtschaftszweigen und Unternehmensgrößenklassen**

Arbeitskostenart	Arbeitskosten			
	je Vollbeschäftigten ¹⁾			
	Arbeiter/-innen	Angestellte	insgesamt	
	EUR			%

noch: **DG 24.6 Herstellung von sonstigen chemischen Erzeugnissen**

Unternehmen mit 100 – 199 Arbeitnehmerinnen und Arbeitnehmern²⁾

Arbeitskosten insgesamt	42 244	61 063	51 666	100
darunter				
Löhne und Gehälter	33 396	49 243	41 330	80,0
Entgelt für die geleistete Arbeitszeit	24 336	36 374	30 363	58,8
Personalnebenkosten zusammen	17 908	24 690	21 303	41,2
darunter				
gesetzliche Personalnebenkosten	9 765	11 613	10 691	20,7
davon				
Sonderzahlungen	3 257	4 895	4 077	7,9
Vergütung arbeitsfreier Tage	5 803	7 974	6 890	13,3
Aufwendungen für Vorsorgeeinrichtungen	7 938	9 926	8 933	17,3
sonstige Personalnebenkosten	909	1 895	1 402	2,7

Unternehmen mit 200 – 499 Arbeitnehmerinnen und Arbeitnehmern²⁾

Arbeitskosten insgesamt
darunter				
Löhne und Gehälter
Entgelt für die geleistete Arbeitszeit
Personalnebenkosten zusammen
darunter				
gesetzliche Personalnebenkosten
davon				
Sonderzahlungen
Vergütung arbeitsfreier Tage
Aufwendungen für Vorsorgeeinrichtungen
sonstige Personalnebenkosten

Unternehmen mit 500 – 999 Arbeitnehmerinnen und Arbeitnehmern²⁾

Arbeitskosten insgesamt
darunter				
Löhne und Gehälter
Entgelt für die geleistete Arbeitszeit
Personalnebenkosten zusammen
darunter				
gesetzliche Personalnebenkosten
davon				
Sonderzahlungen
Vergütung arbeitsfreier Tage
Aufwendungen für Vorsorgeeinrichtungen
sonstige Personalnebenkosten

Unternehmen mit 1 000 und mehr Arbeitnehmerinnen und Arbeitnehmern²⁾

Arbeitskosten insgesamt
darunter				
Löhne und Gehälter
Entgelt für die geleistete Arbeitszeit
Personalnebenkosten zusammen
darunter				
gesetzliche Personalnebenkosten
davon				
Sonderzahlungen
Vergütung arbeitsfreier Tage
Aufwendungen für Vorsorgeeinrichtungen
sonstige Personalnebenkosten

**Noch: 1.1 Arbeitskosten im Produzierenden Gewerbe 2000 nach Arbeitskostenarten,
Wirtschaftszweigen und Unternehmensgrößenklassen**

Arbeitskostenart	Arbeitskosten			
	je Vollbeschäftigten ¹⁾			
	Arbeiter/-innen	Angestellte	insgesamt	
	EUR			%

DH 25 Herstellung von Gummi- und Kunststoffwaren

Unternehmen mit 10 und mehr Arbeitnehmerinnen und Arbeitnehmern²⁾

Arbeitskosten insgesamt	34 489	54 866	40 295	100
darunter				
Löhne und Gehälter	27 432	43 945	32 137	79,8
Entgelt für die geleistete Arbeitszeit	20 148	32 301	23 611	58,6
Personalnebenkosten zusammen	14 341	22 564	16 684	41,4
darunter				
gesetzliche Personalnebenkosten	7 953	10 691	8 733	21,7
davon				
Sonderzahlungen	2 543	4 784	3 182	7,9
davon				
fest vereinbarte Sonderzahlungen	1 270	2 303	1 565	3,9
von den persönlichen Leistungen oder dem Unternehmenserfolg				
abhängige Sonderzahlungen	153	1 239	463	1,1
zusätzliches Urlaubsgeld	870	987	904	2,2
vermögenswirksame Leistungen	250	254	251	0,6
Vergütung arbeitsfreier Tage	4 741	6 860	5 345	13,3
davon				
Urlaubsvergütung	2 680	4 325	3 149	7,8
gesetzliche Lohn- und Gehaltsfortzahlung bis zur				
6. Krankheitswoche	1 037	885	994	2,5
zusätzliche Lohn- und Gehaltsfortzahlung im Krankheitsfall	1	1	1	0
Vergütung gesetzlicher Feiertage und sonstiger gesetzlicher				
Ausfalltage	993	1 589	1 163	2,9
Vergütung sonstiger betrieblicher oder tariflicher arbeitsfreier Tage	30	59	38	0,1
Aufwendungen für Vorsorgeeinrichtungen	6 171	9 176	7 027	17,4
davon				
Arbeitgeberpflichtbeiträge zur Sozialversicherung	5 832	8 104	6 480	16,1
davon				
Rentenversicherungsbeiträge	2 559	3 786	2 909	7,2
darunter				
Aufstockungsbeiträge zur Rentenversicherung				
für Personen in Altersteilzeit	10	41	19	0
Arbeitslosenversicherungsbeiträge	849	1 258	965	2,4
Kranken- und Pflegeversicherungsbeiträge	1 989	2 610	2 166	5,4
Beiträge zur Berufsgenossenschaft	436	449	440	1,1
Aufwendungen für die betriebliche Altersversorgung	338	1 070	546	1,4
darunter				
Nettozuführung zu den Pensionsrückstellungen ³⁾	106	334	171	0,4
Aufwendungen für sonstige Vorsorgeeinrichtungen	1	3	1	0
sonstige Personalnebenkosten	885	1 744	1 130	2,8
davon				
Zuschüsse zum Krankengeld, Beihilfen zu den Kosten				
für Arztleistungen, Kuren, Zahnersatz	2	5	3	0
Entlassungsentschädigungen, betriebliches Kurzarbeitergeld	219	399	270	0,7
Familienunterstützungen	3	6	4	0
Aufstockungsbeträge zu Lohn und Gehalt im Rahmen				
der Altersteilzeit	26	189	72	0,2
sonstige Sozialleistungen des Arbeitgebers	24	39	29	0,1
Umlage für das Insolvenzgeld, Zuschüsse zum Mutterschaftsgeld				
und sonstige gesetzliche Aufwendungen	90	113	97	0,2
Wohnungsfürsorge	1	1	1	0
Naturalleistungen (ohne Kantinenzuschüsse)	3	165	49	0,1
Aufwendungen für Belegschaftseinrichtungen	53	97	66	0,2
Ausbildungsvergütungen einschl. Sonderzahlungen				
und Sachleistungen an Auszubildende	262	313	277	0,7
Sach- und Fremdkosten für die berufliche Aus- und Weiterbildung				
und Lehrgänge sowie Sozialbeiträge der Arbeitgeber				
für Auszubildende	124	291	172	0,4
Anwerbungskosten, vom Arbeitgeber gestellte Berufskleidung	78	126	92	0,2

**Noch: 1.1 Arbeitskosten im Produzierenden Gewerbe 2000 nach Arbeitskostenarten,
Wirtschaftszweigen und Unternehmensgrößenklassen**

Arbeitskostenart	Arbeitskosten			
	je Vollbeschäftigten ¹⁾			
	Arbeiter/-innen	Angestellte	insgesamt	
	EUR			%

noch: **DH 25 Herstellung von Gummi- und Kunststoffwaren**

Unternehmen mit 10 – 49 Arbeitnehmerinnen und Arbeitnehmern²⁾

Arbeitskosten insgesamt	29 952	44 767	33 555	100
darunter				
Löhne und Gehälter	24 287	36 647	27 293	81,3
Entgelt für die geleistete Arbeitszeit	18 628	28 154	20 944	62,4
Personalnebenkosten zusammen	11 325	16 612	12 611	37,6
darunter				
gesetzliche Personalnebenkosten	6 832	9 056	7 373	22,0
davon				
Sonderzahlungen	1 786	3 182	2 125	6,3
Vergütung arbeitsfreier Tage	3 874	5 310	4 223	12,6
Aufwendungen für Vorsorgeeinrichtungen	5 226	7 506	5 780	17,2
sonstige Personalnebenkosten	440	615	482	1,4

Unternehmen mit 50 – 99 Arbeitnehmerinnen und Arbeitnehmern²⁾

Arbeitskosten insgesamt	30 687	49 812	35 371	100
darunter				
Löhne und Gehälter	24 772	40 630	28 656	81,0
Entgelt für die geleistete Arbeitszeit	18 598	30 871	21 604	61,1
Personalnebenkosten zusammen	12 089	18 940	13 767	38,9
darunter				
gesetzliche Personalnebenkosten	7 250	10 021	7 928	22,4
davon				
Sonderzahlungen	1 973	3 298	2 297	6,5
Vergütung arbeitsfreier Tage	4 202	6 461	4 755	13,4
Aufwendungen für Vorsorgeeinrichtungen	5 535	8 305	6 213	17,6
sonstige Personalnebenkosten	380	876	501	1,4

Unternehmen mit 100 – 199 Arbeitnehmerinnen und Arbeitnehmern²⁾

Arbeitskosten insgesamt	32 396	51 734	38 359	100
darunter				
Löhne und Gehälter	25 959	41 552	30 768	80,2
Entgelt für die geleistete Arbeitszeit	19 156	31 362	22 920	59,8
Personalnebenkosten zusammen	13 240	20 372	15 439	40,2
darunter				
gesetzliche Personalnebenkosten	7 575	10 214	8 389	21,9
davon				
Sonderzahlungen	2 354	3 690	2 766	7,2
Vergütung arbeitsfreier Tage	4 449	6 500	5 082	13,2
Aufwendungen für Vorsorgeeinrichtungen	5 785	8 368	6 582	17,2
sonstige Personalnebenkosten	652	1 814	1 010	2,6

Unternehmen mit 200 – 499 Arbeitnehmerinnen und Arbeitnehmern²⁾

Arbeitskosten insgesamt	36 168	51 986	40 287	100
darunter				
Löhne und Gehälter	28 967	41 578	32 250	80,1
Entgelt für die geleistete Arbeitszeit	20 692	29 768	23 056	57,2
Personalnebenkosten zusammen	15 476	22 218	17 231	42,8
darunter				
gesetzliche Personalnebenkosten	8 438	10 775	9 047	22,5
davon				
Sonderzahlungen	3 111	4 939	3 587	8,9
Vergütung arbeitsfreier Tage	5 163	6 870	5 608	13,9
Aufwendungen für Vorsorgeeinrichtungen	6 389	8 983	7 064	17,5
sonstige Personalnebenkosten	812	1 425	972	2,4

**Noch: 1.1 Arbeitskosten im Produzierenden Gewerbe 2000 nach Arbeitskostenarten,
Wirtschaftszweigen und Unternehmensgrößenklassen**

Arbeitskostenart	Arbeitskosten			
	je Vollbeschäftigten ¹⁾			
	Arbeiter/-innen	Angestellte	insgesamt	
	EUR			%

noch: **DH 25 Herstellung von Gummi- und Kunststoffwaren**

Unternehmen mit 500 – 999 Arbeitnehmerinnen und Arbeitnehmern²⁾

Arbeitskosten insgesamt	40 972	62 643	47 734	100
darunter				
Löhne und Gehälter	31 907	48 876	37 201	77,9
Entgelt für die geleistete Arbeitszeit	23 019	34 745	26 678	55,9
Personalnebenkosten zusammen	17 953	27 898	21 056	44,1
darunter				
gesetzliche Personalnebenkosten	9 343	11 593	10 045	21,0
davon				
Sonderzahlungen	3 229	6 416	4 223	8,8
Vergütung arbeitsfreier Tage	5 659	7 715	6 301	13,2
Aufwendungen für Vorsorgeeinrichtungen	7 684	11 662	8 925	18,7
sonstige Personalnebenkosten	1 380	2 106	1 607	3,4

Unternehmen mit 1 000 und mehr Arbeitnehmerinnen und Arbeitnehmern²⁾

Arbeitskosten insgesamt	37 798	62 567	46 129	100
darunter				
Löhne und Gehälter	29 447	49 879	36 319	78,7
Entgelt für die geleistete Arbeitszeit	21 325	36 097	26 294	57,0
Personalnebenkosten zusammen	16 473	26 470	19 836	43,0
darunter				
gesetzliche Personalnebenkosten	8 538	11 669	9 591	20,8
davon				
Sonderzahlungen	2 894	6 125	3 981	8,6
Vergütung arbeitsfreier Tage	5 228	7 657	6 045	13,1
Aufwendungen für Vorsorgeeinrichtungen	6 739	9 914	7 807	16,9
sonstige Personalnebenkosten	1 613	2 773	2 003	4,3

DI 26 Glasgewerbe, Keramik, Verarbeitung von Steinen und Erden

Unternehmen mit 10 und mehr Arbeitnehmerinnen und Arbeitnehmern²⁾

Arbeitskosten insgesamt	37 674	57 560	43 627	100
darunter				
Löhne und Gehälter	29 317	45 101	34 042	78,0
Entgelt für die geleistete Arbeitszeit	21 570	33 726	25 209	57,8
Personalnebenkosten zusammen	16 104	23 834	18 418	42,2
darunter				
gesetzliche Personalnebenkosten	8 956	10 991	9 565	21,9
davon				
Sonderzahlungen	2 511	4 212	3 020	6,9
davon				
fest vereinbarte Sonderzahlungen	1 529	2 553	1 836	4,2
von den persönlichen Leistungen oder dem Unternehmenserfolg				
abhängige Sonderzahlungen	109	760	304	0,7
zusätzliches Urlaubsgeld	600	616	605	1,4
vermögenswirksame Leistungen	274	283	277	0,6
Vergütung arbeitsfreier Tage	5 235	7 164	5 813	13,3
davon				
Urlaubsvergütung	2 937	4 477	3 398	7,8
gesetzliche Lohn- und Gehaltsfortzahlung bis zur				
6. Krankheitswoche	1 167	923	1 094	2,5

**Noch: 1.1 Arbeitskosten im Produzierenden Gewerbe 2000 nach Arbeitskostenarten,
Wirtschaftszweigen und Unternehmensgrößenklassen**

Arbeitskostenart	Arbeitskosten			
	je Vollbeschäftigten ¹⁾			
	Arbeiter/-innen	Angestellte	insgesamt	
	EUR			%

noch: **DI 26 Glasgewerbe, Keramik, Verarbeitung von Steinen und Erden**

noch: **Unternehmen mit 10 und mehr Arbeitnehmerinnen und Arbeitnehmern²⁾**

Noch: Personalnebenkosten zusammen				
zusätzliche Lohn- und Gehaltsfortzahlung im Krankheitsfall	-	1	0	0
Vergütung gesetzlicher Feiertage und sonstiger gesetzlicher Ausfalltage	1 059	1 686	1 247	2,9
Vergütung sonstiger betrieblicher oder tariflicher arbeitsfreier Tage	72	77	73	0,2
Aufwendungen für Vorsorgeeinrichtungen	7 581	10 689	8 512	19,5
davon				
Arbeitgeberpflichtbeiträge zur Sozialversicherung	6 624	8 260	7 114	16,3
davon				
Rentenversicherungsbeiträge	2 724	3 828	3 054	7,0
darunter				
Aufstockungsbeiträge zur Rentenversicherung für Personen in Altersteilzeit	13	41	21	0
Arbeitslosenversicherungsbeiträge	906	1 272	1 016	2,3
Kranken- und Pflegeversicherungsbeiträge	2 079	2 588	2 231	5,1
Beiträge zur Berufsgenossenschaft	915	573	813	1,9
Aufwendungen für die betriebliche Altersversorgung	957	2 428	1 397	3,2
darunter				
Nettozuführung zu den Pensionsrückstellungen ³⁾	261	494	331	0,8
Aufwendungen für sonstige Vorsorgeeinrichtungen	0	0	0	0
sonstige Personalnebenkosten	776	1 770	1 073	2,5
davon				
Zuschüsse zum Krankengeld, Beihilfen zu den Kosten für Arztleistungen, Kuren, Zahnersatz	1	4	2	0
Entlassungsentschädigungen, betriebliches Kurzarbeitergeld	121	646	278	0,6
Familienunterstützungen	4	3	4	0
Aufstockungsbeträge zu Lohn und Gehalt im Rahmen der Altersteilzeit	37	119	62	0,1
sonstige Sozialleistungen des Arbeitgebers	15	63	29	0,1
Umlage für das Insolvenzgeld, Zuschüsse zum Mutterschaftsgeld und sonstige gesetzliche Aufwendungen	106	121	110	0,3
Wohnungsfürsorge	2	3	2	0
Naturalleistungen (ohne Kantinenzuschüsse)	16	17	17	0
Aufwendungen für Belegschaftseinrichtungen	46	81	56	0,1
Ausbildungsvergütungen einschl. Sonderzahlungen und Sachleistungen an Auszubildende	218	312	246	0,6
Sach- und Fremdkosten für die berufliche Aus- und Weiterbildung und Lehrgänge sowie Sozialbeiträge der Arbeitgeber für Auszubildende	118	297	171	0,4
Anwerbungskosten, vom Arbeitgeber gestellte Berufskleidung	93	103	96	0,2

Unternehmen mit 10 – 49 Arbeitnehmerinnen und Arbeitnehmern²⁾

Arbeitskosten insgesamt	35 609	48 261	38 684	100
darunter				
Löhne und Gehälter	28 282	39 574	31 026	80,2
Entgelt für die geleistete Arbeitszeit	21 421	30 328	23 585	61,0
Personalnebenkosten zusammen	14 188	17 934	15 098	39,0
darunter				
gesetzliche Personalnebenkosten	8 744	9 874	9 019	23,3
davon				
Sonderzahlungen	2 074	2 874	2 269	5,9
Vergütung arbeitsfreier Tage	4 787	6 372	5 172	13,4
Aufwendungen für Vorsorgeeinrichtungen	6 783	8 350	7 164	18,5
sonstige Personalnebenkosten	544	337	494	1,3

**Noch: 1.1 Arbeitskosten im Produzierenden Gewerbe 2000 nach Arbeitskostenarten,
Wirtschaftszweigen und Unternehmensgrößenklassen**

Arbeitskostenart	Arbeitskosten			
	je Vollbeschäftigten ¹⁾			
	Arbeiter/-innen	Angestellte	insgesamt	
	EUR			%

noch: **DI 26 Glasgewerbe, Keramik, Verarbeitung von Steinen und Erden**

Unternehmen mit 50 – 99 Arbeitnehmerinnen und Arbeitnehmern²⁾

Arbeitskosten insgesamt	36 841	49 225	40 900	100
darunter				
Löhne und Gehälter	29 213	39 025	32 429	79,3
Entgelt für die geleistete Arbeitszeit	22 048	29 274	24 416	59,7
Personalnebenkosten zusammen	14 793	19 951	16 484	40,3
darunter				
gesetzliche Personalnebenkosten	9 141	9 979	9 416	23,0
davon				
Sonderzahlungen	2 103	3 682	2 621	6,4
Vergütung arbeitsfreier Tage	5 061	6 069	5 392	13,2
Aufwendungen für Vorsorgeeinrichtungen	7 037	8 796	7 614	18,6
sonstige Personalnebenkosten	591	1 403	857	2,1

Unternehmen mit 100 – 199 Arbeitnehmerinnen und Arbeitnehmern²⁾

Arbeitskosten insgesamt	36 767	57 028	43 590	100
darunter				
Löhne und Gehälter	29 100	45 841	34 738	79,7
Entgelt für die geleistete Arbeitszeit	21 453	34 558	25 866	59,3
Personalnebenkosten zusammen	15 314	22 471	17 724	40,7
darunter				
gesetzliche Personalnebenkosten	9 198	11 319	9 912	22,7
davon				
Sonderzahlungen	2 401	4 087	2 969	6,8
Vergütung arbeitsfreier Tage	5 246	7 196	5 903	13,5
Aufwendungen für Vorsorgeeinrichtungen	7 163	9 841	8 065	18,5
sonstige Personalnebenkosten	504	1 346	787	1,8

Unternehmen mit 200 – 499 Arbeitnehmerinnen und Arbeitnehmern²⁾

Arbeitskosten insgesamt	36 633	58 191	42 669	100
darunter				
Löhne und Gehälter	28 531	45 840	33 377	78,2
Entgelt für die geleistete Arbeitszeit	21 034	34 491	24 802	58,1
Personalnebenkosten zusammen	15 599	23 700	17 867	41,9
darunter				
gesetzliche Personalnebenkosten	8 779	11 137	9 440	22,1
davon				
Sonderzahlungen	2 325	3 705	2 711	6,4
Vergütung arbeitsfreier Tage	5 172	7 644	5 864	13,7
Aufwendungen für Vorsorgeeinrichtungen	7 335	10 106	8 111	19,0
sonstige Personalnebenkosten	767	2 245	1 181	2,8

Unternehmen mit 500 – 999 Arbeitnehmerinnen und Arbeitnehmern²⁾

Arbeitskosten insgesamt	34 250	59 440	43 236	100
darunter				
Löhne und Gehälter	26 493	45 312	33 206	76,8
Entgelt für die geleistete Arbeitszeit	19 013	33 742	24 267	56,1
Personalnebenkosten zusammen	15 237	25 698	18 969	43,9
darunter				
gesetzliche Personalnebenkosten	8 050	10 587	8 955	20,7
davon				
Sonderzahlungen	2 718	5 127	3 578	8,3
Vergütung arbeitsfreier Tage	4 762	6 442	5 362	12,4
Aufwendungen für Vorsorgeeinrichtungen	7 111	12 020	8 862	20,5
sonstige Personalnebenkosten	646	2 109	1 168	2,7

**Noch: 1.1 Arbeitskosten im Produzierenden Gewerbe 2000 nach Arbeitskostenarten,
Wirtschaftszweigen und Unternehmensgrößenklassen**

Arbeitskostenart	Arbeitskosten			
	je Vollbeschäftigten ¹⁾			
	Arbeiter/-innen	Angestellte	insgesamt	
	EUR			%

noch: **DI 26 Glasgewerbe, Keramik, Verarbeitung von Steinen und Erden**

Unternehmen mit 1 000 und mehr Arbeitnehmerinnen und Arbeitnehmern²⁾

Arbeitskosten insgesamt	41 792	64 848	48 679	100
darunter				
Löhne und Gehälter	31 754	49 512	37 058	76,1
Entgelt für die geleistete Arbeitszeit	22 855	36 375	26 894	55,2
Personalnebenkosten zusammen	18 937	28 473	21 785	44,8
darunter				
gesetzliche Personalnebenkosten	9 371	11 888	10 123	20,8
davon				
Sonderzahlungen	3 094	5 160	3 711	7,6
Vergütung arbeitsfreier Tage	5 804	7 977	6 453	13,3
Aufwendungen für Vorsorgeeinrichtungen	8 868	13 002	10 103	20,8
sonstige Personalnebenkosten	1 171	2 334	1 518	3,1

DI 26.1 Herstellung und Verarbeitung von Glas

Unternehmen mit 10 und mehr Arbeitnehmerinnen und Arbeitnehmern²⁾

Arbeitskosten insgesamt	35 702	58 522	40 887	100
darunter				
Löhne und Gehälter	27 543	43 588	31 188	76,3
Entgelt für die geleistete Arbeitszeit	20 105	32 661	22 958	56,2
Personalnebenkosten zusammen	15 597	25 861	17 929	43,8
darunter				
gesetzliche Personalnebenkosten	8 034	10 375	8 566	21,0
davon				
Sonderzahlungen	2 460	4 288	2 875	7,0
davon				
fest vereinbarte Sonderzahlungen	1 473	2 654	1 741	4,3
von den persönlichen Leistungen oder dem Unternehmenserfolg				
abhängige Sonderzahlungen	186	793	324	0,8
zusätzliches Urlaubsgeld	511	522	513	1,3
vermögenswirksame Leistungen	291	319	297	0,7
Vergütung arbeitsfreier Tage	4 977	6 639	5 355	13,1
davon				
Urlaubsvergütung	2 793	4 203	3 113	7,6
gesetzliche Lohn- und Gehaltsfortzahlung bis zur				
6. Krankheitswoche	1 107	778	1 032	2,5
zusätzliche Lohn- und Gehaltsfortzahlung im Krankheitsfall	-	4	1	0
Vergütung gesetzlicher Feiertage und sonstiger gesetzlicher				
Ausfalltage	981	1 567	1 114	2,7
Vergütung sonstiger betrieblicher oder tariflicher arbeitsfreier Tage	97	88	95	0,2
Aufwendungen für Vorsorgeeinrichtungen	7 434	13 148	8 733	21,4
davon				
Arbeitgeberpflichtbeiträge zur Sozialversicherung	5 865	7 895	6 326	15,5
davon				
Rentenversicherungsbeiträge	2 518	3 733	2 794	6,8
darunter				
Aufstockungsbeiträge zur Rentenversicherung				
für Personen in Altersteilzeit	15	64	26	0,1
Arbeitslosenversicherungsbeiträge	842	1 230	930	2,3
Kranken- und Pflegeversicherungsbeiträge	1 897	2 412	2 014	4,9
Beiträge zur Berufsgenossenschaft	608	519	588	1,4
Aufwendungen für die betriebliche Altersversorgung	1 569	5 253	2 406	5,9
darunter				
Nettozuführung zu den Pensionsrückstellungen ³⁾	452	1 413	671	1,6

**Noch: 1.1 Arbeitskosten im Produzierenden Gewerbe 2000 nach Arbeitskostenarten,
Wirtschaftszweigen und Unternehmensgrößenklassen**

Arbeitskostenart	Arbeitskosten			
	je Vollbeschäftigten ¹⁾			
	Arbeiter/-innen	Angestellte	insgesamt	
	EUR			%

noch: **DI 26.1 Herstellung und Verarbeitung von Glas**

noch: **Unternehmen mit 10 und mehr Arbeitnehmerinnen und Arbeitnehmern²⁾**

Arbeitskostenart				
Noch: Personalnebenkosten zusammen				
Aufwendungen für sonstige Vorsorgeeinrichtungen	–	0	0	0
sonstige Personalnebenkosten	725	1 786	966	2,4
davon				
Zuschüsse zum Krankengeld, Beihilfen zu den Kosten für Arztleistungen, Kuren, Zahnersatz	0	5	1	0
Entlassungsentschädigungen, betriebliches Kurzarbeitergeld	69	372	138	0,3
Familienunterstützungen	2	3	2	0
Aufstockungsbeträge zu Lohn und Gehalt im Rahmen der Altersteilzeit	49	204	84	0,2
sonstige Sozialleistungen des Arbeitgebers	23	36	26	0,1
Umlage für das Insolvenzgeld, Zuschüsse zum Mutterschaftsgeld und sonstige gesetzliche Aufwendungen	82	135	94	0,2
Wohnungsfürsorge	0	3	1	0
Naturalleistungen (ohne Kantinenzuschüsse)	25	30	26	0,1
Aufwendungen für Belegschaftseinrichtungen	39	79	48	0,1
Ausbildungsvergütungen einschl. Sonderzahlungen und Sachleistungen an Auszubildende	193	371	234	0,6
Sach- und Fremdkosten für die berufliche Aus- und Weiterbildung und Lehrgänge sowie Sozialbeiträge der Arbeitgeber für Auszubildende	144	418	206	0,5
Anwerbungskosten, vom Arbeitgeber gestellte Berufskleidung	99	131	106	0,3

Unternehmen mit 10 – 49 Arbeitnehmerinnen und Arbeitnehmern²⁾

Arbeitskosten insgesamt	35 836	36 716	36 057	100
darunter				
Löhne und Gehälter	29 452	29 772	29 533	81,9
Entgelt für die geleistete Arbeitszeit	22 494	23 320	22 702	63,0
Personalnebenkosten zusammen	13 341	13 396	13 355	37,0
darunter				
gesetzliche Personalnebenkosten	8 452	7 561	8 228	22,8
davon				
Sonderzahlungen	2 022	2 217	2 071	5,7
Vergütung arbeitsfreier Tage	4 936	4 235	4 760	13,2
Aufwendungen für Vorsorgeeinrichtungen	6 299	6 579	6 369	17,7
sonstige Personalnebenkosten	85	365	155	0,4

Unternehmen mit 50 – 99 Arbeitnehmerinnen und Arbeitnehmern²⁾

Arbeitskosten insgesamt	27 712	43 438	31 169	100
darunter				
Löhne und Gehälter	22 301	34 843	25 059	80,4
Entgelt für die geleistete Arbeitszeit	17 187	26 547	19 245	61,7
Personalnebenkosten zusammen	10 525	16 891	11 925	38,3
darunter				
gesetzliche Personalnebenkosten	6 798	8 992	7 281	23,4
davon				
Sonderzahlungen	1 059	3 044	1 495	4,8
Vergütung arbeitsfreier Tage	4 055	5 253	4 318	13,9
Aufwendungen für Vorsorgeeinrichtungen	4 996	7 394	5 523	17,7
sonstige Personalnebenkosten	414	1 201	587	1,9

**Noch: 1.1 Arbeitskosten im Produzierenden Gewerbe 2000 nach Arbeitskostenarten,
Wirtschaftszweigen und Unternehmensgrößenklassen**

Arbeitskostenart	Arbeitskosten			
	je Vollbeschäftigten ¹⁾			
	Arbeiter/-innen	Angestellte	insgesamt	
	EUR			%

noch: DI 26.1 Herstellung und Verarbeitung von Glas

Unternehmen mit 100 – 199 Arbeitnehmerinnen und Arbeitnehmern²⁾

Arbeitskosten insgesamt
darunter				
Löhne und Gehälter
Entgelt für die geleistete Arbeitszeit
Personalnebenkosten zusammen
darunter				
gesetzliche Personalnebenkosten
davon				
Sonderzahlungen
Vergütung arbeitsfreier Tage
Aufwendungen für Vorsorgeeinrichtungen
sonstige Personalnebenkosten

Unternehmen mit 200 – 499 Arbeitnehmerinnen und Arbeitnehmern²⁾

Arbeitskosten insgesamt	33 626	48 340	36 407	100
darunter				
Löhne und Gehälter	26 724	38 389	28 930	79,5
Entgelt für die geleistete Arbeitszeit	19 471	28 794	21 234	58,3
Personalnebenkosten zusammen	14 154	19 547	15 174	41,7
darunter				
gesetzliche Personalnebenkosten	7 741	9 514	8 076	22,2
davon				
Sonderzahlungen	2 360	3 607	2 596	7,1
Vergütung arbeitsfreier Tage	4 893	5 988	5 100	14,0
Aufwendungen für Vorsorgeeinrichtungen	6 106	8 780	6 611	18,2
sonstige Personalnebenkosten	796	1 171	867	2,4

Unternehmen mit 500 – 999 Arbeitnehmerinnen und Arbeitnehmern²⁾

Arbeitskosten insgesamt
darunter				
Löhne und Gehälter
Entgelt für die geleistete Arbeitszeit
Personalnebenkosten zusammen
darunter				
gesetzliche Personalnebenkosten
davon				
Sonderzahlungen
Vergütung arbeitsfreier Tage
Aufwendungen für Vorsorgeeinrichtungen
sonstige Personalnebenkosten

Unternehmen mit 1 000 und mehr Arbeitnehmerinnen und Arbeitnehmern²⁾

Arbeitskosten insgesamt	40 465	66 610	47 457	100
darunter				
Löhne und Gehälter	30 243	48 446	35 111	74,0
Entgelt für die geleistete Arbeitszeit	21 863	36 113	25 674	54,1
Personalnebenkosten zusammen	18 602	30 497	21 783	45,9
darunter				
gesetzliche Personalnebenkosten	8 727	11 356	9 430	19,9
davon				
Sonderzahlungen	2 920	4 877	3 443	7,3
Vergütung arbeitsfreier Tage	5 460	7 456	5 994	12,6
Aufwendungen für Vorsorgeeinrichtungen	9 230	15 752	10 974	23,1
sonstige Personalnebenkosten	993	2 412	1 373	2,9

**Noch: 1.1 Arbeitskosten im Produzierenden Gewerbe 2000 nach Arbeitskostenarten,
Wirtschaftszweigen und Unternehmensgrößenklassen**

Arbeitskostenart	Arbeitskosten			
	je Vollbeschäftigten ¹⁾			
	Arbeiter/-innen	Angestellte	insgesamt	
	EUR			%

DI 26.6 Herstellung von Erzeugnissen aus Beton, Zement und Gips

Unternehmen mit 10 und mehr Arbeitnehmerinnen und Arbeitnehmern²⁾

Arbeitskosten insgesamt	39 077	54 503	44 451	100
darunter				
Löhne und Gehälter	30 521	43 084	34 898	78,5
Entgelt für die geleistete Arbeitszeit	22 804	32 662	26 238	59,0
Personalnebenkosten zusammen	16 273	21 841	18 213	41,0
darunter				
gesetzliche Personalnebenkosten	9 817	10 802	10 160	22,9
davon				
Sonderzahlungen	2 408	3 480	2 781	6,3
davon				
fest vereinbarte Sonderzahlungen	1 471	2 150	1 708	3,8
von den persönlichen Leistungen oder dem Unternehmenserfolg				
abhängige Sonderzahlungen	79	529	236	0,5
zusätzliches Urlaubsgeld	627	544	598	1,3
vermögenswirksame Leistungen	230	256	239	0,5
Vergütung arbeitsfreier Tage	5 309	6 943	5 878	13,2
davon				
Urlaubsvergütung	2 997	4 418	3 492	7,9
gesetzliche Lohn- und Gehaltsfortzahlung bis zur				
6. Krankheitswoche	1 174	862	1 066	2,4
zusätzliche Lohn- und Gehaltsfortzahlung im Krankheitsfall	-	-	-	-
Vergütung gesetzlicher Feiertage und sonstiger gesetzlicher				
Ausfalltage	1 086	1 600	1 265	2,8
Vergütung sonstiger betrieblicher oder tariflicher arbeitsfreier Tage	52	63	56	0,1
Aufwendungen für Vorsorgeeinrichtungen	7 768	9 469	8 361	18,8
davon				
Arbeitgeberpflichtbeiträge zur Sozialversicherung	7 404	8 218	7 688	17,3
davon				
Rentenversicherungsbeiträge	2 865	3 777	3 182	7,2
darunter				
Aufstockungsbeiträge zur Rentenversicherung				
für Personen in Altersteilzeit	9	39	19	0
Arbeitslosenversicherungsbeiträge	956	1 264	1 064	2,4
Kranken- und Pflegeversicherungsbeiträge	2 220	2 695	2 386	5,4
Beiträge zur Berufsgenossenschaft	1 363	482	1 056	2,4
Aufwendungen für die betriebliche Altersversorgung	364	1 251	673	1,5
darunter				
Nettozuführung zu den Pensionsrückstellungen ³⁾	34	185	87	0,2
Aufwendungen für sonstige Vorsorgeeinrichtungen	-	-	-	-
sonstige Personalnebenkosten	787	1 950	1 192	2,7
davon				
Zuschüsse zum Krankengeld, Beihilfen zu den Kosten				
für Arztleistungen, Kuren, Zahnersatz	-	3	1	0
Entlassungsentschädigungen, betriebliches Kurzarbeitergeld	154	1 084	478	1,1
Familienunterstützungen	0	1	0	0
Aufstockungsbeträge zu Lohn und Gehalt im Rahmen				
der Altersteilzeit	15	71	34	0,1
sonstige Sozialleistungen des Arbeitgebers	2	71	26	0,1
Umlage für das Insolvenzgeld, Zuschüsse zum Mutterschaftsgeld				
und sonstige gesetzliche Aufwendungen	153	123	142	0,3
Wohnungsfürsorge	-	-	-	-
Naturalleistungen (ohne Kantinenzuschüsse)	2	1	1	0
Aufwendungen für Belegschaftseinrichtungen	17	21	18	0
Ausbildungsvergütungen einschl. Sonderzahlungen				
und Sachleistungen an Auszubildende	241	287	257	0,6
Sach- und Fremdkosten für die berufliche Aus- und Weiterbildung				
und Lehrgänge sowie Sozialbeiträge der Arbeitgeber				
für Auszubildende	106	216	144	0,3
Anwerbungskosten, vom Arbeitgeber gestellte Berufskleidung	98	73	89	0,2

**Noch: 1.1 Arbeitskosten im Produzierenden Gewerbe 2000 nach Arbeitskostenarten,
Wirtschaftszweigen und Unternehmensgrößenklassen**

Arbeitskostenart	Arbeitskosten			
	je Vollbeschäftigten ¹⁾			
	Arbeiter/-innen	Angestellte	insgesamt	
	EUR			%

noch: DI 26.6 Herstellung von Erzeugnissen aus Beton, Zement und Gips

Unternehmen mit 10 – 49 Arbeitnehmerinnen und Arbeitnehmern²⁾

Arbeitskosten insgesamt	36 355	49 390	39 734	100
darunter				
Löhne und Gehälter	28 583	39 656	31 453	79,2
Entgelt für die geleistete Arbeitszeit	21 692	30 542	23 986	60,4
Personalnebenkosten zusammen	14 663	18 848	15 748	39,6
darunter				
gesetzliche Personalnebenkosten	8 780	10 182	9 144	23,0
davon				
Sonderzahlungen	2 137	2 921	2 340	5,9
Vergütung arbeitsfreier Tage	4 754	6 192	5 127	12,9
Aufwendungen für Vorsorgeeinrichtungen	7 000	9 421	7 628	19,2
sonstige Personalnebenkosten	772	314	653	1,6

Unternehmen mit 50 – 99 Arbeitnehmerinnen und Arbeitnehmern²⁾

Arbeitskosten insgesamt	44 357	50 146	46 677	100
darunter				
Löhne und Gehälter	34 837	39 848	36 845	78,9
Entgelt für die geleistete Arbeitszeit	25 954	29 833	27 508	58,9
Personalnebenkosten zusammen	18 403	20 313	19 168	41,1
darunter				
gesetzliche Personalnebenkosten	11 158	9 793	10 611	22,7
davon				
Sonderzahlungen	2 996	3 850	3 338	7,2
Vergütung arbeitsfreier Tage	5 886	6 165	5 998	12,9
Aufwendungen für Vorsorgeeinrichtungen	8 722	8 581	8 665	18,6
sonstige Personalnebenkosten	799	1 718	1 167	2,5

Unternehmen mit 100 – 199 Arbeitnehmerinnen und Arbeitnehmern²⁾

Arbeitskosten insgesamt	38 587	55 741	44 454	100
darunter				
Löhne und Gehälter	30 418	44 598	35 268	79,3
Entgelt für die geleistete Arbeitszeit	22 369	33 853	26 296	59,2
Personalnebenkosten zusammen	16 218	21 889	18 158	40,8
darunter				
gesetzliche Personalnebenkosten	10 062	11 573	10 579	23,8
davon				
Sonderzahlungen	2 603	3 537	2 922	6,6
Vergütung arbeitsfreier Tage	5 447	7 208	6 049	13,6
Aufwendungen für Vorsorgeeinrichtungen	7 783	9 762	8 460	19,0
sonstige Personalnebenkosten	386	1 381	726	1,6

Unternehmen mit 200 – 499 Arbeitnehmerinnen und Arbeitnehmern²⁾

Arbeitskosten insgesamt
darunter				
Löhne und Gehälter
Entgelt für die geleistete Arbeitszeit
Personalnebenkosten zusammen
darunter				
gesetzliche Personalnebenkosten
davon				
Sonderzahlungen
Vergütung arbeitsfreier Tage
Aufwendungen für Vorsorgeeinrichtungen
sonstige Personalnebenkosten

**Noch: 1.1 Arbeitskosten im Produzierenden Gewerbe 2000 nach Arbeitskostenarten,
Wirtschaftszweigen und Unternehmensgrößenklassen**

Arbeitskostenart	Arbeitskosten			
	je Vollbeschäftigten ¹⁾			
	Arbeiter/-innen	Angestellte	insgesamt	
	EUR			%

noch: **DI 26.6 Herstellung von Erzeugnissen aus Beton, Zement und Gips**

Unternehmen mit 500 – 999 Arbeitnehmerinnen und Arbeitnehmern²⁾

Arbeitskosten insgesamt
darunter				
Löhne und Gehälter
Entgelt für die geleistete Arbeitszeit
Personalnebenkosten zusammen
darunter				
gesetzliche Personalnebenkosten
davon				
Sonderzahlungen
Vergütung arbeitsfreier Tage
Aufwendungen für Vorsorgeeinrichtungen
sonstige Personalnebenkosten

Unternehmen mit 1 000 und mehr Arbeitnehmerinnen und Arbeitnehmern²⁾

Arbeitskosten insgesamt	–	–	–	–
darunter				
Löhne und Gehälter	–	–	–	–
Entgelt für die geleistete Arbeitszeit	–	–	–	–
Personalnebenkosten zusammen	–	–	–	–
darunter				
gesetzliche Personalnebenkosten	–	–	–	–
davon				
Sonderzahlungen	–	–	–	–
Vergütung arbeitsfreier Tage	–	–	–	–
Aufwendungen für Vorsorgeeinrichtungen	–	–	–	–
sonstige Personalnebenkosten	–	–	–	–

DJ Metallerzeugung und -bearbeitung, Herstellung von Metallerzeugnissen

Unternehmen mit 10 und mehr Arbeitnehmerinnen und Arbeitnehmern²⁾

Arbeitskosten insgesamt	39 436	60 402	44 726	100
darunter				
Löhne und Gehälter	30 841	48 249	35 233	78,8
Entgelt für die geleistete Arbeitszeit	22 489	35 615	25 801	57,7
Personalnebenkosten zusammen	16 948	24 786	18 926	42,3
darunter				
gesetzliche Personalnebenkosten	9 289	11 626	9 878	22,1
davon				
Sonderzahlungen	2 870	5 070	3 425	7,7
davon				
fest vereinbarte Sonderzahlungen	1 406	2 552	1 695	3,8
von den persönlichen Leistungen oder dem Unternehmenserfolg				
abhängige Sonderzahlungen	129	727	280	0,6
zusätzliches Urlaubsgeld	1 073	1 521	1 186	2,7
vermögenswirksame Leistungen	263	270	265	0,6
Vergütung arbeitsfreier Tage	5 482	7 563	6 008	13,4
davon				
Urlaubsvergütung	3 062	4 790	3 498	7,8
gesetzliche Lohn- und Gehaltsfortzahlung bis zur				
6. Krankheitswoche	1 251	955	1 176	2,6

**Noch: 1.1 Arbeitskosten im Produzierenden Gewerbe 2000 nach Arbeitskostenarten,
Wirtschaftszweigen und Unternehmensgrößenklassen**

Arbeitskostenart	Arbeitskosten			
	je Vollbeschäftigten ¹⁾			
	Arbeiter/-innen	Angestellte	insgesamt	
	EUR			%

noch: **DJ Metallerzeugung und -bearbeitung, Herstellung von Metallerzeugnissen**

noch: **Unternehmen mit 10 und mehr Arbeitnehmerinnen und Arbeitnehmern²⁾**

Noch: Personalnebenkosten zusammen				
zusätzliche Lohn- und Gehaltsfortzahlung im Krankheitsfall	3	2	2	0
Vergütung gesetzlicher Feiertage und sonstiger gesetzlicher Ausfalltage	1 121	1 754	1 280	2,9
Vergütung sonstiger betrieblicher oder tariflicher arbeitsfreier Tage	47	62	51	0,1
Aufwendungen für Vorsorgeeinrichtungen	7 506	10 568	8 279	18,5
davon				
Arbeitgeberpflichtbeiträge zur Sozialversicherung	6 823	8 790	7 319	16,4
davon				
Rentenversicherungsbeiträge	2 849	4 017	3 144	7,0
darunter				
Aufstockungsbeiträge zur Rentenversicherung für Personen in Altersteilzeit	4	19	8	0
Arbeitslosenversicherungsbeiträge	951	1 356	1 053	2,4
Kranken- und Pflegeversicherungsbeiträge	2 185	2 776	2 334	5,2
Beiträge zur Berufsgenossenschaft	838	640	788	1,8
Aufwendungen für die betriebliche Altersversorgung	679	1 773	955	2,1
darunter				
Nettozuführung zu den Pensionsrückstellungen ³⁾	311	578	378	0,8
Aufwendungen für sonstige Vorsorgeeinrichtungen	4	5	4	0
sonstige Personalnebenkosten	1 089	1 585	1 214	2,7
davon				
Zuschüsse zum Krankengeld, Beihilfen zu den Kosten für Arztleistungen, Kuren, Zahnersatz	1	3	1	0
Entlassungsentschädigungen, betriebliches Kurzarbeitergeld	234	510	304	0,7
Familienunterstützungen	3	5	4	0
Aufstockungsbeträge zu Lohn und Gehalt im Rahmen der Altersteilzeit	9	40	17	0
sonstige Sozialleistungen des Arbeitgebers	28	44	32	0,1
Umlage für das Insolvenzgeld, Zuschüsse zum Mutterschaftsgeld und sonstige gesetzliche Aufwendungen	95	127	103	0,2
Wohnungsfürsorge	0	1	0	0
Naturalleistungen (ohne Kantinenzuschüsse)	4	9	5	0
Aufwendungen für Belegschaftseinrichtungen	129	136	131	0,3
Ausbildungsvergütungen einschl. Sonderzahlungen und Sachleistungen an Auszubildende	336	317	331	0,7
Sach- und Fremdkosten für die berufliche Aus- und Weiterbildung und Lehrgänge sowie Sozialbeiträge der Arbeitgeber für Auszubildende	176	311	210	0,5
Anwerbungskosten, vom Arbeitgeber gestellte Berufskleidung	73	82	75	0,2

Unternehmen mit 10 – 49 Arbeitnehmerinnen und Arbeitnehmern²⁾

Arbeitskosten insgesamt	34 509	47 673	37 217	100
darunter				
Löhne und Gehälter	27 509	38 569	29 784	80,0
Entgelt für die geleistete Arbeitszeit	20 709	29 574	22 532	60,5
Personalnebenkosten zusammen	13 800	18 099	14 684	39,5
darunter				
gesetzliche Personalnebenkosten	8 172	9 598	8 465	22,7
davon				
Sonderzahlungen	2 175	3 207	2 387	6,4
Vergütung arbeitsfreier Tage	4 625	5 788	4 864	13,1
Aufwendungen für Vorsorgeeinrichtungen	6 302	8 285	6 710	18,0
sonstige Personalnebenkosten	699	819	723	1,9

**Noch: 1.1 Arbeitskosten im Produzierenden Gewerbe 2000 nach Arbeitskostenarten,
Wirtschaftszweigen und Unternehmensgrößenklassen**

Arbeitskostenart	Arbeitskosten			
	je Vollbeschäftigten ¹⁾			
	Arbeiter/-innen	Angestellte	insgesamt	
	EUR			%

noch: DJ Metallerzeugung und -bearbeitung, Herstellung von Metallerzeugnissen

Unternehmen mit 50 – 99 Arbeitnehmerinnen und Arbeitnehmern²⁾

Arbeitskosten insgesamt	35 488	55 683	40 382	100
darunter				
Löhne und Gehälter	28 316	45 567	32 496	80,5
Entgelt für die geleistete Arbeitszeit	21 006	34 236	24 212	60,0
Personalnebenkosten zusammen	14 482	21 447	16 169	40,0
darunter				
gesetzliche Personalnebenkosten	8 579	11 040	9 175	22,7
davon				
Sonderzahlungen	2 507	4 458	2 980	7,4
Vergütung arbeitsfreier Tage	4 802	6 874	5 304	13,1
Aufwendungen für Vorsorgeeinrichtungen	6 535	9 180	7 176	17,8
sonstige Personalnebenkosten	637	936	710	1,8

Unternehmen mit 100 – 199 Arbeitnehmerinnen und Arbeitnehmern²⁾

Arbeitskosten insgesamt	36 793	53 882	41 527	100
darunter				
Löhne und Gehälter	29 391	43 877	33 404	80,4
Entgelt für die geleistete Arbeitszeit	21 714	32 786	24 782	59,7
Personalnebenkosten zusammen	15 079	21 095	16 746	40,3
darunter				
gesetzliche Personalnebenkosten	8 897	10 818	9 429	22,7
davon				
Sonderzahlungen	2 536	4 264	3 015	7,3
Vergütung arbeitsfreier Tage	5 142	6 827	5 608	13,5
Aufwendungen für Vorsorgeeinrichtungen	6 687	8 894	7 299	17,6
sonstige Personalnebenkosten	714	1 110	824	2,0

Unternehmen mit 200 – 499 Arbeitnehmerinnen und Arbeitnehmern²⁾

Arbeitskosten insgesamt	38 867	61 389	44 434	100
darunter				
Löhne und Gehälter	30 363	48 662	34 885	78,5
Entgelt für die geleistete Arbeitszeit	22 086	36 087	25 546	57,5
Personalnebenkosten zusammen	16 782	25 303	18 888	42,5
darunter				
gesetzliche Personalnebenkosten	9 229	11 920	9 894	22,3
davon				
Sonderzahlungen	2 816	4 840	3 316	7,5
Vergütung arbeitsfreier Tage	5 461	7 735	6 023	13,6
Aufwendungen für Vorsorgeeinrichtungen	7 391	11 098	8 308	18,7
sonstige Personalnebenkosten	1 113	1 629	1 241	2,8

Unternehmen mit 500 – 999 Arbeitnehmerinnen und Arbeitnehmern²⁾

Arbeitskosten insgesamt	40 138	63 552	46 682	100
darunter				
Löhne und Gehälter	31 428	50 734	36 823	78,9
Entgelt für die geleistete Arbeitszeit	22 797	37 332	26 859	57,5
Personalnebenkosten zusammen	17 342	26 220	19 823	42,5
darunter				
gesetzliche Personalnebenkosten	9 558	12 062	10 258	22,0
davon				
Sonderzahlungen	2 978	5 536	3 693	7,9
Vergütung arbeitsfreier Tage	5 653	7 865	6 271	13,4
Aufwendungen für Vorsorgeeinrichtungen	7 595	10 884	8 515	18,2
sonstige Personalnebenkosten	1 116	1 934	1 344	2,9

**Noch: 1.1 Arbeitskosten im Produzierenden Gewerbe 2000 nach Arbeitskostenarten,
Wirtschaftszweigen und Unternehmensgrößenklassen**

Arbeitskostenart	Arbeitskosten			
	je Vollbeschäftigten ¹⁾			
	Arbeiter/-innen	Angestellte	insgesamt	
	EUR			%

noch: **DJ Metallerzeugung und -bearbeitung, Herstellung von Metallerzeugnissen**

Unternehmen mit 1 000 und mehr Arbeitnehmerinnen und Arbeitnehmern²⁾

Arbeitskosten insgesamt	45 616	68 934	51 801	100
darunter				
Löhne und Gehälter	34 827	54 266	39 983	77,2
Entgelt für die geleistete Arbeitszeit	24 782	39 079	28 574	55,2
Personalnebenkosten zusammen	20 835	29 855	23 227	44,8
darunter				
gesetzliche Personalnebenkosten	10 421	12 763	11 042	21,3
davon				
Sonderzahlungen	3 613	6 450	4 365	8,4
Vergütung arbeitsfreier Tage	6 432	8 737	7 044	13,6
Aufwendungen für Vorsorgeeinrichtungen	9 111	12 447	9 996	19,3
sonstige Personalnebenkosten	1 679	2 221	1 823	3,5

DJ 27 Metallerzeugung und -bearbeitung

Unternehmen mit 10 und mehr Arbeitnehmerinnen und Arbeitnehmern²⁾

Arbeitskosten insgesamt	43 442	65 273	48 911	100
darunter				
Löhne und Gehälter	33 258	51 590	37 850	77,4
Entgelt für die geleistete Arbeitszeit	23 776	37 560	27 229	55,7
Personalnebenkosten zusammen	19 666	27 713	21 682	44,3
darunter				
gesetzliche Personalnebenkosten	10 326	12 614	10 899	22,3
davon				
Sonderzahlungen	3 301	5 726	3 908	8,0
davon				
fest vereinbarte Sonderzahlungen	1 952	3 773	2 408	4,9
von den persönlichen Leistungen oder dem Unternehmenserfolg				
abhängige Sonderzahlungen	151	569	255	0,5
zusätzliches Urlaubsgeld	911	1 091	956	2,0
vermögenswirksame Leistungen	287	293	289	0,6
Vergütung arbeitsfreier Tage	6 181	8 304	6 713	13,7
davon				
Urlaubsvergütung	3 387	5 220	3 846	7,9
gesetzliche Lohn- und Gehaltsfortzahlung bis zur				
6. Krankheitswoche	1 524	1 144	1 429	2,9
zusätzliche Lohn- und Gehaltsfortzahlung im Krankheitsfall	1	1	1	0
Vergütung gesetzlicher Feiertage und sonstiger gesetzlicher				
Ausfalltage	1 203	1 868	1 369	2,8
Vergütung sonstiger betrieblicher oder tariflicher arbeitsfreier Tage	66	71	68	0,1
Aufwendungen für Vorsorgeeinrichtungen	8 740	11 550	9 444	19,3
davon				
Arbeitgeberpflichtbeiträge zur Sozialversicherung	7 493	9 448	7 983	16,3
davon				
Rentenversicherungsbeiträge	3 058	4 270	3 362	6,9
darunter				
Aufstockungsbeiträge zur Rentenversicherung				
für Personen in Altersteilzeit	6	13	7	0
Arbeitslosenversicherungsbeiträge	1 022	1 449	1 129	2,3
Kranken- und Pflegeversicherungsbeiträge	2 337	2 934	2 486	5,1
Beiträge zur Berufsgenossenschaft	1 077	794	1 006	2,1
Aufwendungen für die betriebliche Altersversorgung	1 238	2 090	1 451	3,0
darunter				
Nettozuführung zu den Pensionsrückstellungen ³⁾	842	811	835	1,7

**Noch: 1.1 Arbeitskosten im Produzierenden Gewerbe 2000 nach Arbeitskostenarten,
Wirtschaftszweigen und Unternehmensgrößenklassen**

Arbeitskostenart	Arbeitskosten			
	je Vollbeschäftigten ¹⁾			
	Arbeiter/-innen	Angestellte	insgesamt	
	EUR			%

noch: **DJ 27 Metallerzeugung und -bearbeitung**

noch: **Unternehmen mit 10 und mehr Arbeitnehmerinnen und Arbeitnehmern²⁾**

Arbeitskostenart	Arbeiter/-innen	Angestellte	insgesamt	%
Arbeitskostenart	EUR	EUR	EUR	%
noch: Personalnebenkosten zusammen				
Aufwendungen für sonstige Vorsorgeeinrichtungen	9	12	10	0
sonstige Personalnebenkosten	1 444	2 133	1 617	3,3
davon				
Zuschüsse zum Krankengeld, Beihilfen zu den Kosten für Arztleistungen, Kuren, Zahnersatz	1	3	1	0
Entlassungsentschädigungen, betriebliches Kurzarbeitergeld	332	827	456	0,9
Familienunterstützungen	4	3	4	0
Aufstockungsbeträge zu Lohn und Gehalt im Rahmen der Altersteilzeit	11	43	19	0
sonstige Sozialleistungen des Arbeitgebers	33	61	40	0,1
Umlage für das Insolvenzgeld, Zuschüsse zum Mutterschaftsgeld und sonstige gesetzliche Aufwendungen	106	154	118	0,2
Wohnungsfürsorge	0	3	1	0
Naturalleistungen (ohne Kantinenzuschüsse)	3	9	4	0
Aufwendungen für Belegschaftseinrichtungen	302	291	299	0,6
Ausbildungsvergütungen einschl. Sonderzahlungen und Sachleistungen an Auszubildende	304	274	296	0,6
Sach- und Fremdkosten für die berufliche Aus- und Weiterbildung und Lehrgänge sowie Sozialbeiträge der Arbeitgeber für Auszubildende	239	400	279	0,6
Anwerbungskosten, vom Arbeitgeber gestellte Berufskleidung	110	64	98	0,2

Unternehmen mit 10 – 49 Arbeitnehmerinnen und Arbeitnehmern²⁾

Arbeitskosten insgesamt	34 527	49 188	37 260	100
darunter				
Löhne und Gehälter	27 817	40 082	30 103	80,8
Entgelt für die geleistete Arbeitszeit	20 817	30 152	22 557	60,5
Personalnebenkosten zusammen	13 711	19 036	14 703	39,5
darunter				
gesetzliche Personalnebenkosten	8 459	10 132	8 771	23,5
davon				
Sonderzahlungen	2 267	3 961	2 583	6,9
Vergütung arbeitsfreier Tage	4 733	5 969	4 964	13,3
Aufwendungen für Vorsorgeeinrichtungen	6 431	8 406	6 799	18,2
sonstige Personalnebenkosten	279	701	358	1,0

Unternehmen mit 50 – 99 Arbeitnehmerinnen und Arbeitnehmern²⁾

Arbeitskosten insgesamt	36 137	57 316	40 990	100
darunter				
Löhne und Gehälter	29 038	46 735	33 093	80,7
Entgelt für die geleistete Arbeitszeit	21 491	34 882	24 559	59,9
Personalnebenkosten zusammen	14 646	22 434	16 431	40,1
darunter				
gesetzliche Personalnebenkosten	8 745	11 220	9 312	22,7
davon				
Sonderzahlungen	2 539	4 616	3 015	7,4
Vergütung arbeitsfreier Tage	5 008	7 237	5 519	13,5
Aufwendungen für Vorsorgeeinrichtungen	6 622	9 684	7 324	17,9
sonstige Personalnebenkosten	477	896	573	1,4

**Noch: 1.1 Arbeitskosten im Produzierenden Gewerbe 2000 nach Arbeitskostenarten,
Wirtschaftszweigen und Unternehmensgrößenklassen**

Arbeitskostenart	Arbeitskosten			
	je Vollbeschäftigten ¹⁾			
	Arbeiter/-innen	Angestellte	insgesamt	
	EUR			%

noch: **DJ 27 Metallerzeugung und -bearbeitung**

Unternehmen mit 100 – 199 Arbeitnehmerinnen und Arbeitnehmern²⁾

Arbeitskosten insgesamt	38 368	62 792	43 980	100
darunter				
Löhne und Gehälter	30 519	50 734	35 164	80,0
Entgelt für die geleistete Arbeitszeit	22 361	37 751	25 897	58,9
Personalnebenkosten zusammen	16 008	25 042	18 083	41,1
darunter				
gesetzliche Personalnebenkosten	9 471	12 605	10 191	23,2
davon				
Sonderzahlungen	2 667	4 927	3 186	7,2
Vergütung arbeitsfreier Tage	5 491	8 056	6 081	13,8
Aufwendungen für Vorsorgeeinrichtungen	7 026	10 537	7 833	17,8
sonstige Personalnebenkosten	823	1 521	983	2,2

Unternehmen mit 200 – 499 Arbeitnehmerinnen und Arbeitnehmern²⁾

Arbeitskosten insgesamt	41 340	63 414	46 966	100
darunter				
Löhne und Gehälter	32 310	50 175	36 863	78,5
Entgelt für die geleistete Arbeitszeit	23 043	37 003	26 601	56,6
Personalnebenkosten zusammen	18 297	26 410	20 365	43,4
darunter				
gesetzliche Personalnebenkosten	10 161	12 519	10 762	22,9
davon				
Sonderzahlungen	3 305	5 140	3 773	8,0
Vergütung arbeitsfreier Tage	5 961	8 032	6 489	13,8
Aufwendungen für Vorsorgeeinrichtungen	8 057	11 471	8 927	19,0
sonstige Personalnebenkosten	974	1 768	1 176	2,5

Unternehmen mit 500 – 999 Arbeitnehmerinnen und Arbeitnehmern²⁾

Arbeitskosten insgesamt	42 782	65 145	48 120	100
darunter				
Löhne und Gehälter	33 227	50 485	37 346	77,6
Entgelt für die geleistete Arbeitszeit	23 880	36 989	27 009	56,1
Personalnebenkosten zusammen	18 902	28 156	21 111	43,9
darunter				
gesetzliche Personalnebenkosten	10 199	12 597	10 772	22,4
davon				
Sonderzahlungen	3 325	5 878	3 935	8,2
Vergütung arbeitsfreier Tage	6 022	7 618	6 403	13,3
Aufwendungen für Vorsorgeeinrichtungen	8 380	12 671	9 404	19,5
sonstige Personalnebenkosten	1 176	1 988	1 370	2,8

Unternehmen mit 1 000 und mehr Arbeitnehmerinnen und Arbeitnehmern²⁾

Arbeitskosten insgesamt	47 232	68 198	52 796	100
darunter				
Löhne und Gehälter	35 244	53 736	40 152	76,1
Entgelt für die geleistete Arbeitszeit	24 873	38 621	28 522	54,0
Personalnebenkosten zusammen	22 359	29 576	24 275	46,0
darunter				
gesetzliche Personalnebenkosten	10 989	12 957	11 512	21,8
davon				
Sonderzahlungen	3 627	6 236	4 320	8,2
Vergütung arbeitsfreier Tage	6 744	8 879	7 310	13,8
Aufwendungen für Vorsorgeeinrichtungen	9 936	11 851	10 445	19,8
sonstige Personalnebenkosten	2 052	2 610	2 200	4,2

**Noch: 1.1 Arbeitskosten im Produzierenden Gewerbe 2000 nach Arbeitskostenarten,
Wirtschaftszweigen und Unternehmensgrößenklassen**

Arbeitskostenart	Arbeitskosten			
	je Vollbeschäftigten ¹⁾			
	Arbeiter/-innen	Angestellte	insgesamt	
	EUR			%

DJ 27.2 Herstellung von Rohren

Unternehmen mit 10 und mehr Arbeitnehmerinnen und Arbeitnehmern²⁾

Arbeitskosten insgesamt	39 430	61 382	44 655	100
darunter				
Löhne und Gehälter	30 927	48 259	35 052	78,5
Entgelt für die geleistete Arbeitszeit	22 309	35 511	25 451	57,0
Personalnebenkosten zusammen	17 121	25 871	19 203	43,0
darunter				
gesetzliche Personalnebenkosten	9 439	11 486	9 926	22,2
davon				
Sonderzahlungen	2 929	5 109	3 448	7,7
davon				
fest vereinbarte Sonderzahlungen	1 629	3 070	1 972	4,4
von den persönlichen Leistungen oder dem Unternehmenserfolg				
abhängige Sonderzahlungen	86	299	136	0,3
zusätzliches Urlaubsgeld	951	1 498	1 081	2,4
vermögenswirksame Leistungen	263	243	258	0,6
Vergütung arbeitsfreier Tage	5 689	7 638	6 153	13,8
davon				
Urlaubsvergütung	3 173	4 859	3 574	8,0
gesetzliche Lohn- und Gehaltsfortzahlung bis zur				
6. Krankheitswoche	1 353	925	1 251	2,8
zusätzliche Lohn- und Gehaltsfortzahlung im Krankheitsfall	-	-	-	-
Vergütung gesetzlicher Feiertage und sonstiger gesetzlicher				
Ausfalltage	1 087	1 745	1 244	2,8
Vergütung sonstiger betrieblicher oder tariflicher arbeitsfreier Tage	75	109	83	0,2
Aufwendungen für Vorsorgeeinrichtungen	7 488	11 632	8 474	19,0
davon				
Arbeitgeberpflichtbeiträge zur Sozialversicherung	6 927	8 728	7 356	16,5
davon				
Rentenversicherungsbeiträge	2 876	3 953	3 133	7,0
darunter				
Aufstockungsbeiträge zur Rentenversicherung				
für Personen in Altersteilzeit	2	10	4	0
Arbeitslosenversicherungsbeiträge	948	1 330	1 039	2,3
Kranken- und Pflegeversicherungsbeiträge	2 194	2 752	2 327	5,2
Beiträge zur Berufsgenossenschaft	909	693	858	1,9
Aufwendungen für die betriebliche Altersversorgung	561	2 905	1 119	2,5
darunter				
Nettozuführung zu den Pensionsrückstellungen ³⁾	186	1 477	493	1,1
Aufwendungen für sonstige Vorsorgeeinrichtungen	-	-	-	-
sonstige Personalnebenkosten	1 015	1 491	1 128	2,5
davon				
Zuschüsse zum Krankengeld, Beihilfen zu den Kosten				
für Arztleistungen, Kuren, Zahnersatz	-	0	0	0
Entlassungsentschädigungen, betriebliches Kurzarbeitergeld	285	462	327	0,7
Familienunterstützungen	1	1	1	0
Aufstockungsbeträge zu Lohn und Gehalt im Rahmen				
der Altersteilzeit	5	43	14	0
sonstige Sozialleistungen des Arbeitgebers	52	62	55	0,1
Umlage für das Insolvenzgeld, Zuschüsse zum Mutterschaftsgeld				
und sonstige gesetzliche Aufwendungen	72	88	76	0,2
Wohnungsfürsorge	0	20	5	0
Naturalleistungen (ohne Kantinenzuschüsse)	6	2	5	0
Aufwendungen für Belegschaftseinrichtungen	61	76	64	0,1
Ausbildungsvergütungen einschl. Sonderzahlungen				
und Sachleistungen an Auszubildende	307	274	299	0,7
Sach- und Fremdkosten für die berufliche Aus- und Weiterbildung				
und Lehrgänge sowie Sozialbeiträge der Arbeitgeber				
für Auszubildende	198	423	252	0,6
Anwerbungskosten, vom Arbeitgeber gestellte Berufskleidung	28	42	31	0,1

Noch: **1.1 Arbeitskosten im Produzierenden Gewerbe 2000 nach Arbeitskostenarten, Wirtschaftszweigen und Unternehmensgrößenklassen**

Arbeitskostenart	Arbeitskosten			
	je Vollbeschäftigten ¹⁾			
	Arbeiter/-innen	Angestellte	insgesamt	
	EUR			%

noch: **DJ 27.2 Herstellung von Rohren**

Unternehmen mit 10 – 49 Arbeitnehmerinnen und Arbeitnehmern²⁾

Arbeitskosten insgesamt	34 810	49 779	37 939	100
darunter				
Löhne und Gehälter	28 174	41 001	30 855	81,3
Entgelt für die geleistete Arbeitszeit	21 123	31 367	23 264	61,3
Personalnebenkosten zusammen	13 687	18 412	14 675	38,7
darunter				
gesetzliche Personalnebenkosten	8 445	10 570	8 889	23,4
davon				
Sonderzahlungen	2 106	3 649	2 428	6,4
Vergütung arbeitsfreier Tage	4 945	5 985	5 162	13,6
Aufwendungen für Vorsorgeeinrichtungen	6 372	8 064	6 726	17,7
sonstige Personalnebenkosten	264	714	358	0,9

Unternehmen mit 50 – 99 Arbeitnehmerinnen und Arbeitnehmern²⁾

Arbeitskosten insgesamt
darunter				
Löhne und Gehälter
Entgelt für die geleistete Arbeitszeit
Personalnebenkosten zusammen
darunter				
gesetzliche Personalnebenkosten
davon				
Sonderzahlungen
Vergütung arbeitsfreier Tage
Aufwendungen für Vorsorgeeinrichtungen
sonstige Personalnebenkosten

Unternehmen mit 100 – 199 Arbeitnehmerinnen und Arbeitnehmern²⁾

Arbeitskosten insgesamt	35 601	56 990	41 118	100
darunter				
Löhne und Gehälter	27 179	45 652	31 944	77,7
Entgelt für die geleistete Arbeitszeit	19 805	33 535	23 346	56,8
Personalnebenkosten zusammen	15 796	23 455	17 771	43,2
darunter				
gesetzliche Personalnebenkosten	8 725	11 038	9 322	22,7
davon				
Sonderzahlungen	2 457	4 174	2 899	7,1
Vergütung arbeitsfreier Tage	4 918	7 944	5 698	13,9
Aufwendungen für Vorsorgeeinrichtungen	6 436	9 594	7 250	17,6
sonstige Personalnebenkosten	1 986	1 744	1 924	4,7

Unternehmen mit 200 – 499 Arbeitnehmerinnen und Arbeitnehmern²⁾

Arbeitskosten insgesamt	39 362	61 667	44 842	100
darunter				
Löhne und Gehälter	30 796	48 067	35 040	78,1
Entgelt für die geleistete Arbeitszeit	21 855	35 012	25 088	55,9
Personalnebenkosten zusammen	17 507	26 656	19 755	44,1
darunter				
gesetzliche Personalnebenkosten	9 587	11 863	10 146	22,6
davon				
Sonderzahlungen	3 588	5 266	4 000	8,9
Vergütung arbeitsfreier Tage	5 353	7 789	5 952	13,3
Aufwendungen für Vorsorgeeinrichtungen	7 570	10 903	8 389	18,7
sonstige Personalnebenkosten	996	2 697	1 414	3,2

**Noch: 1.1 Arbeitskosten im Produzierenden Gewerbe 2000 nach Arbeitskostenarten,
Wirtschaftszweigen und Unternehmensgrößenklassen**

Arbeitskostenart	Arbeitskosten			
	je Vollbeschäftigten ¹⁾			
	Arbeiter/-innen	Angestellte	insgesamt	
	EUR			%

noch: DJ 27.2 Herstellung von Rohren

Unternehmen mit 500 – 999 Arbeitnehmerinnen und Arbeitnehmern²⁾

Arbeitskosten insgesamt
darunter				
Löhne und Gehälter
Entgelt für die geleistete Arbeitszeit
Personalnebenkosten zusammen
darunter				
gesetzliche Personalnebenkosten
davon				
Sonderzahlungen
Vergütung arbeitsfreier Tage
Aufwendungen für Vorsorgeeinrichtungen
sonstige Personalnebenkosten

Unternehmen mit 1 000 und mehr Arbeitnehmerinnen und Arbeitnehmern²⁾

Arbeitskosten insgesamt
darunter				
Löhne und Gehälter
Entgelt für die geleistete Arbeitszeit
Personalnebenkosten zusammen
darunter				
gesetzliche Personalnebenkosten
davon				
Sonderzahlungen
Vergütung arbeitsfreier Tage
Aufwendungen für Vorsorgeeinrichtungen
sonstige Personalnebenkosten

DJ 27.4 Erzeugung und erste Bearbeitung von NE-Metallen

Unternehmen mit 10 und mehr Arbeitnehmerinnen und Arbeitnehmern²⁾

Arbeitskosten insgesamt	44 896	69 247	51 518	100
darunter				
Löhne und Gehälter	34 304	53 553	39 539	76,7
Entgelt für die geleistete Arbeitszeit	24 525	39 097	28 488	55,3
Personalnebenkosten zusammen	20 371	30 150	23 030	44,7
darunter				
gesetzliche Personalnebenkosten	10 669	13 427	11 419	22,2
davon				
Sonderzahlungen	3 366	5 953	4 070	7,9
davon				
fest vereinbarte Sonderzahlungen	1 404	2 934	1 820	3,5
von den persönlichen Leistungen oder dem Unternehmenserfolg				
abhängige Sonderzahlungen	184	1 064	423	0,8
zusätzliches Urlaubsgeld	1 482	1 687	1 537	3,0
vermögenswirksame Leistungen	297	269	289	0,6
Vergütung arbeitsfreier Tage	6 413	8 503	6 981	13,6
davon				
Urlaubsvergütung	3 522	5 329	4 013	7,8
gesetzliche Lohn- und Gehaltsfortzahlung bis zur				
6. Krankheitswoche	1 610	1 240	1 509	2,9

**Noch: 1.1 Arbeitskosten im Produzierenden Gewerbe 2000 nach Arbeitskostenarten,
Wirtschaftszweigen und Unternehmensgrößenklassen**

Arbeitskostenart	Arbeitskosten			
	je Vollbeschäftigten ¹⁾			
	Arbeiter/-innen	Angestellte	insgesamt	
	EUR			%

noch: **DJ 27.4 Erzeugung und erste Bearbeitung von NE-Metallen**

noch: **Unternehmen mit 10 und mehr Arbeitnehmerinnen und Arbeitnehmern²⁾**

noch: Personalnebenkosten zusammen				
zusätzliche Lohn- und Gehaltsfortzahlung im Krankheitsfall	1	-	1	0
Vergütung gesetzlicher Feiertage und sonstiger gesetzlicher Ausfalltage	1 225	1 876	1 402	2,7
Vergütung sonstiger betrieblicher oder tariflicher arbeitsfreier Tage	56	57	56	0,1
Aufwendungen für Vorsorgeeinrichtungen	9 213	13 291	10 322	20,0
davon				
Arbeitgeberpflichtbeiträge zur Sozialversicherung	7 741	10 182	8 405	16,3
davon				
Rentenversicherungsbeiträge	3 154	4 472	3 513	6,8
darunter				
Aufstockungsbeiträge zur Rentenversicherung für Personen in Altersteilzeit	13	28	18	0
Arbeitslosenversicherungsbeiträge	1 064	1 552	1 197	2,3
Kranken- und Pflegeversicherungsbeiträge	2 377	3 035	2 556	5,0
Beiträge zur Berufsgenossenschaft	1 146	1 122	1 139	2,2
Aufwendungen für die betriebliche Altersversorgung	1 468	3 105	1 913	3,7
darunter				
Nettozuführung zu den Pensionsrückstellungen ³⁾	716	1 410	905	1,8
Aufwendungen für sonstige Vorsorgeeinrichtungen	4	5	4	0
sonstige Personalnebenkosten	1 379	2 403	1 657	3,2
davon				
Zuschüsse zum Krankengeld, Beihilfen zu den Kosten für Arztleistungen, Kuren, Zahnersatz	1	7	2	0
Entlassungsentschädigungen, betriebliches Kurzarbeitergeld	201	1 148	458	0,9
Familienunterstützungen	10	3	8	0
Aufstockungsbeträge zu Lohn und Gehalt im Rahmen der Altersteilzeit	26	85	42	0,1
sonstige Sozialleistungen des Arbeitgebers	34	36	35	0,1
Umlage für das Insolvenzgeld, Zuschüsse zum Mutterschaftsgeld und sonstige gesetzliche Aufwendungen	93	128	103	0,2
Wohnungsfürsorge	-	-	-	-
Naturalleistungen (ohne Kantinenzuschüsse)	4	9	5	0
Aufwendungen für Belegschaftseinrichtungen	114	95	109	0,2
Ausbildungsvergütungen einschl. Sonderzahlungen und Sachleistungen an Auszubildende	357	373	361	0,7
Sach- und Fremdkosten für die berufliche Aus- und Weiterbildung und Lehrgänge sowie Sozialbeiträge der Arbeitgeber für Auszubildende	293	344	307	0,6
Anwerbungskosten, vom Arbeitgeber gestellte Berufskleidung	247	176	227	0,4

Unternehmen mit 10 – 49 Arbeitnehmerinnen und Arbeitnehmern²⁾

Arbeitskosten insgesamt
darunter				
Löhne und Gehälter
Entgelt für die geleistete Arbeitszeit
Personalnebenkosten zusammen
darunter				
gesetzliche Personalnebenkosten
davon				
Sonderzahlungen
Vergütung arbeitsfreier Tage
Aufwendungen für Vorsorgeeinrichtungen
sonstige Personalnebenkosten

**Noch: 1.1 Arbeitskosten im Produzierenden Gewerbe 2000 nach Arbeitskostenarten,
Wirtschaftszweigen und Unternehmensgrößenklassen**

Arbeitskostenart	Arbeitskosten			
	je Vollbeschäftigten ¹⁾			
	Arbeiter/-innen	Angestellte	insgesamt	
	EUR			%

noch: DJ 27.4 Erzeugung und erste Bearbeitung von NE-Metallen

Unternehmen mit 50 – 99 Arbeitnehmerinnen und Arbeitnehmern²⁾

Arbeitskosten insgesamt	38 734	59 657	44 259	100
darunter				
Löhne und Gehälter	30 924	47 926	35 413	80,0
Entgelt für die geleistete Arbeitszeit	23 066	36 356	26 576	60,0
Personalnebenkosten zusammen	15 667	23 301	17 683	40,0
darunter				
gesetzliche Personalnebenkosten	9 127	11 688	9 803	22,1
davon				
Sonderzahlungen	2 524	4 479	3 040	6,9
Vergütung arbeitsfreier Tage	5 334	7 091	5 798	13,1
Aufwendungen für Vorsorgeeinrichtungen	7 277	10 444	8 113	18,3
sonstige Personalnebenkosten	533	1 287	732	1,7

Unternehmen mit 100 – 199 Arbeitnehmerinnen und Arbeitnehmern²⁾

Arbeitskosten insgesamt	39 757	70 575	47 973	100
darunter				
Löhne und Gehälter	31 704	56 795	38 393	80,0
Entgelt für die geleistete Arbeitszeit	23 130	42 555	28 309	59,0
Personalnebenkosten zusammen	16 627	28 019	19 665	41,0
darunter				
gesetzliche Personalnebenkosten	10 095	13 845	11 095	23,1
davon				
Sonderzahlungen	2 562	5 338	3 302	6,9
Vergütung arbeitsfreier Tage	6 013	8 902	6 783	14,1
Aufwendungen für Vorsorgeeinrichtungen	7 411	11 672	8 547	17,8
sonstige Personalnebenkosten	642	2 108	1 033	2,2

Unternehmen mit 200 – 499 Arbeitnehmerinnen und Arbeitnehmern²⁾

Arbeitskosten insgesamt	47 736	70 910	53 899	100
darunter				
Löhne und Gehälter	36 131	54 571	41 035	76,1
Entgelt für die geleistete Arbeitszeit	25 527	40 648	29 548	54,8
Personalnebenkosten zusammen	22 209	30 263	24 351	45,2
darunter				
gesetzliche Personalnebenkosten	11 518	13 505	12 046	22,3
davon				
Sonderzahlungen	3 704	5 288	4 125	7,7
Vergütung arbeitsfreier Tage	6 900	8 636	7 362	13,7
Aufwendungen für Vorsorgeeinrichtungen	9 927	13 518	10 882	20,2
sonstige Personalnebenkosten	1 678	2 821	1 982	3,7

Unternehmen mit 500 – 999 Arbeitnehmerinnen und Arbeitnehmern²⁾

Arbeitskosten insgesamt	44 654	68 701	50 579	100
darunter				
Löhne und Gehälter	34 274	52 816	38 842	76,8
Entgelt für die geleistete Arbeitszeit	24 427	38 725	27 950	55,3
Personalnebenkosten zusammen	20 227	29 976	22 629	44,7
darunter				
gesetzliche Personalnebenkosten	10 730	13 336	11 372	22,5
davon				
Sonderzahlungen	3 495	6 205	4 162	8,2
Vergütung arbeitsfreier Tage	6 352	7 886	6 730	13,3
Aufwendungen für Vorsorgeeinrichtungen	8 736	13 090	9 809	19,4
sonstige Personalnebenkosten	1 644	2 795	1 928	3,8

Noch: **1.1 Arbeitskosten im Produzierenden Gewerbe 2000 nach Arbeitskostenarten, Wirtschaftszweigen und Unternehmensgrößenklassen**

Arbeitskostenart	Arbeitskosten			
	je Vollbeschäftigten ¹⁾			
	Arbeiter/-innen	Angestellte	insgesamt	
	EUR			%

noch: **DJ 27.4 Erzeugung und erste Bearbeitung von NE-Metallen**

Unternehmen mit 1 000 und mehr Arbeitnehmerinnen und Arbeitnehmern²⁾

Arbeitskosten insgesamt
darunter				
Löhne und Gehälter
Entgelt für die geleistete Arbeitszeit
Personalnebenkosten zusammen
darunter				
gesetzliche Personalnebenkosten
davon				
Sonderzahlungen
Vergütung arbeitsfreier Tage
Aufwendungen für Vorsorgeeinrichtungen
sonstige Personalnebenkosten

DJ 27.5 Gießereiindustrie

Unternehmen mit 10 und mehr Arbeitnehmerinnen und Arbeitnehmern²⁾

Arbeitskosten insgesamt	39 583	62 112	43 824	100
darunter				
Löhne und Gehälter	31 464	50 001	34 953	79,8
Entgelt für die geleistete Arbeitszeit	22 720	37 601	25 521	58,2
Personalnebenkosten zusammen	16 863	24 511	18 303	41,8
darunter				
gesetzliche Personalnebenkosten	9 759	12 305	10 238	23,4
davon				
Sonderzahlungen	2 964	4 584	3 269	7,5
davon				
fest vereinbarte Sonderzahlungen	1 243	2 056	1 396	3,2
von den persönlichen Leistungen oder dem Unternehmenserfolg				
abhängige Sonderzahlungen	75	371	130	0,3
zusätzliches Urlaubsgeld	1 377	1 913	1 478	3,4
vermögenswirksame Leistungen	270	244	265	0,6
Vergütung arbeitsfreier Tage	5 779	7 816	6 162	14,1
davon				
Urlaubsvergütung	3 112	4 932	3 455	7,9
gesetzliche Lohn- und Gehaltsfortzahlung bis zur				
6. Krankheitswoche	1 497	1 014	1 406	3,2
zusätzliche Lohn- und Gehaltsfortzahlung im Krankheitsfall	3	-	2	0
Vergütung gesetzlicher Feiertage und sonstiger gesetzlicher				
Ausfalltage	1 125	1 810	1 254	2,9
Vergütung sonstiger betrieblicher oder tariflicher arbeitsfreier Tage	42	61	46	0,1
Aufwendungen für Vorsorgeeinrichtungen	7 523	11 232	8 221	18,8
davon				
Arbeitgeberpflichtbeiträge zur Sozialversicherung	7 049	9 356	7 483	17,1
davon				
Rentenversicherungsbeiträge	2 927	4 122	3 152	7,2
darunter				
Aufstockungsbeiträge zur Rentenversicherung				
für Personen in Altersteilzeit	6	12	7	0
Arbeitslosenversicherungsbeiträge	982	1 433	1 067	2,4
Kranken- und Pflegeversicherungsbeiträge	2 269	2 924	2 393	5,5
Beiträge zur Berufsgenossenschaft	871	876	872	2,0
Aufwendungen für die betriebliche Altersversorgung	474	1 876	737	1,7
darunter				
Nettozuführung zu den Pensionsrückstellungen ³⁾	100	372	151	0,3

**Noch: 1.1 Arbeitskosten im Produzierenden Gewerbe 2000 nach Arbeitskostenarten,
Wirtschaftszweigen und Unternehmensgrößenklassen**

Arbeitskostenart	Arbeitskosten			
	je Vollbeschäftigten ¹⁾			
	Arbeiter/-innen	Angestellte	insgesamt	
	EUR			%

noch: **DJ 27.5 Gießereindustrie**

noch: **Unternehmen mit 10 und mehr Arbeitnehmerinnen und Arbeitnehmern²⁾**

Arbeitskostenart	Arbeiter/-innen	Angestellte	insgesamt	%
Arbeitskostenart	EUR	EUR	EUR	%
noch: Personalnebenkosten zusammen				
Aufwendungen für sonstige Vorsorgeeinrichtungen	0	0	0	0
sonstige Personalnebenkosten	597	879	650	1,5
davon				
Zuschüsse zum Krankengeld, Beihilfen zu den Kosten für Arztleistungen, Kuren, Zahnersatz	3	3	3	0
Entlassungsentschädigungen, betriebliches Kurzarbeitergeld	139	281	166	0,4
Familienunterstützungen	0	2	1	0
Aufstockungsbeträge zu Lohn und Gehalt im Rahmen der Altersteilzeit	10	26	13	0
sonstige Sozialleistungen des Arbeitgebers	16	35	20	0
Umlage für das Insolvenzgeld, Zuschüsse zum Mutterschaftsgeld und sonstige gesetzliche Aufwendungen	88	126	95	0,2
Wohnungsfürsorge	1	–	1	0
Naturalleistungen (ohne Kantinenzuschüsse)	1	1	1	0
Aufwendungen für Belegschaftseinrichtungen	15	20	16	0
Ausbildungsvergütungen einschl. Sonderzahlungen und Sachleistungen an Auszubildende	193	209	196	0,4
Sach- und Fremdkosten für die berufliche Aus- und Weiterbildung und Lehrgänge sowie Sozialbeiträge der Arbeitgeber für Auszubildende	102	152	111	0,3
Anwerbungskosten, vom Arbeitgeber gestellte Berufskleidung	29	25	28	0,1

Unternehmen mit 10 – 49 Arbeitnehmerinnen und Arbeitnehmern²⁾

Arbeitskosten insgesamt	32 787	49 456	35 334	100
darunter				
Löhne und Gehälter	26 290	40 135	28 405	80,4
Entgelt für die geleistete Arbeitszeit	19 178	30 272	20 873	59,1
Personalnebenkosten zusammen	13 609	19 184	14 461	40,9
darunter				
gesetzliche Personalnebenkosten	8 199	10 222	8 508	24,1
davon				
Sonderzahlungen	2 480	3 967	2 707	7,7
Vergütung arbeitsfreier Tage	4 631	5 895	4 824	13,7
Aufwendungen für Vorsorgeeinrichtungen	6 193	8 588	6 559	18,6
sonstige Personalnebenkosten	305	733	370	1,0

Unternehmen mit 50 – 99 Arbeitnehmerinnen und Arbeitnehmern²⁾

Arbeitskosten insgesamt	33 187	56 242	37 404	100
darunter				
Löhne und Gehälter	26 789	46 053	30 313	81,0
Entgelt für die geleistete Arbeitszeit	19 549	33 750	22 147	59,2
Personalnebenkosten zusammen	13 638	22 492	15 257	40,8
darunter				
gesetzliche Personalnebenkosten	8 268	11 389	8 839	23,6
davon				
Sonderzahlungen	2 513	4 763	2 925	7,8
Vergütung arbeitsfreier Tage	4 727	7 540	5 242	14,0
Aufwendungen für Vorsorgeeinrichtungen	6 005	9 601	6 663	17,8
sonstige Personalnebenkosten	393	589	428	1,1

Noch: **1.1 Arbeitskosten im Produzierenden Gewerbe 2000 nach Arbeitskostenarten, Wirtschaftszweigen und Unternehmensgrößenklassen**

Arbeitskostenart	Arbeitskosten			
	je Vollbeschäftigten ¹⁾			
	Arbeiter/-innen	Angestellte	insgesamt	
	EUR			%

noch: **DJ 27.5 Gießereindustrie**

Unternehmen mit 100 – 199 Arbeitnehmerinnen und Arbeitnehmern²⁾

Arbeitskosten insgesamt	37 146	59 669	41 555	100
darunter				
Löhne und Gehälter	29 788	47 948	33 342	80,2
Entgelt für die geleistete Arbeitszeit	21 948	36 216	24 741	59,5
Personalnebenkosten zusammen	15 198	23 454	16 814	40,5
darunter				
gesetzliche Personalnebenkosten	9 126	12 809	9 847	23,7
davon				
Sonderzahlungen	2 728	4 420	3 060	7,4
Vergütung arbeitsfreier Tage	5 111	7 312	5 542	13,3
Aufwendungen für Vorsorgeeinrichtungen	6 903	10 721	7 651	18,4
sonstige Personalnebenkosten	455	1 000	562	1,4

Unternehmen mit 200 – 499 Arbeitnehmerinnen und Arbeitnehmern²⁾

Arbeitskosten insgesamt	39 310	64 670	45 042	100
darunter				
Löhne und Gehälter	31 047	52 682	35 937	79,8
Entgelt für die geleistete Arbeitszeit	22 079	38 858	25 871	57,4
Personalnebenkosten zusammen	17 231	25 812	19 171	42,6
darunter				
gesetzliche Personalnebenkosten	9 850	12 276	10 399	23,1
davon				
Sonderzahlungen	3 007	5 600	3 593	8,0
Vergütung arbeitsfreier Tage	5 961	8 225	6 472	14,4
Aufwendungen für Vorsorgeeinrichtungen	7 561	11 391	8 427	18,7
sonstige Personalnebenkosten	702	597	678	1,5

Unternehmen mit 500 – 999 Arbeitnehmerinnen und Arbeitnehmern²⁾

Arbeitskosten insgesamt
darunter				
Löhne und Gehälter
Entgelt für die geleistete Arbeitszeit
Personalnebenkosten zusammen
darunter				
gesetzliche Personalnebenkosten
davon				
Sonderzahlungen
Vergütung arbeitsfreier Tage
Aufwendungen für Vorsorgeeinrichtungen
sonstige Personalnebenkosten

Unternehmen mit 1 000 und mehr Arbeitnehmerinnen und Arbeitnehmern²⁾

Arbeitskosten insgesamt
darunter				
Löhne und Gehälter
Entgelt für die geleistete Arbeitszeit
Personalnebenkosten zusammen
darunter				
gesetzliche Personalnebenkosten
davon				
Sonderzahlungen
Vergütung arbeitsfreier Tage
Aufwendungen für Vorsorgeeinrichtungen
sonstige Personalnebenkosten

**Noch: 1.1 Arbeitskosten im Produzierenden Gewerbe 2000 nach Arbeitskostenarten,
Wirtschaftszweigen und Unternehmensgrößenklassen**

Arbeitskostenart	Arbeitskosten			
	je Vollbeschäftigten ¹⁾			
	Arbeiter/-innen	Angestellte	insgesamt	
	EUR			%

DJ 28 Herstellung von Metallerzeugnissen

Unternehmen mit 10 und mehr Arbeitnehmerinnen und Arbeitnehmern²⁾

Arbeitskosten insgesamt	37 265	57 800	42 466	100
darunter				
Löhne und Gehälter	29 531	46 464	33 820	79,6
Entgelt für die geleistete Arbeitszeit	21 791	34 577	25 029	58,9
Personalnebenkosten zusammen	15 474	23 223	17 437	41,1
darunter				
gesetzliche Personalnebenkosten	8 727	11 098	9 327	22,0
davon				
Sonderzahlungen	2 637	4 720	3 164	7,5
davon				
fest vereinbarte Sonderzahlungen	1 110	1 899	1 310	3,1
von den persönlichen Leistungen oder dem Unternehmenserfolg				
abhängige Sonderzahlungen	117	812	293	0,7
zusätzliches Urlaubsgeld	1 160	1 751	1 310	3,1
vermögenswirksame Leistungen	249	258	252	0,6
Vergütung arbeitsfreier Tage	5 104	7 168	5 626	13,2
davon				
Urlaubsvergütung	2 885	4 561	3 310	7,8
gesetzliche Lohn- und Gehaltsfortzahlung bis zur				
6. Krankheitswoche	1 102	854	1 039	2,4
zusätzliche Lohn- und Gehaltsfortzahlung im Krankheitsfall	3	3	3	0
Vergütung gesetzlicher Feiertage und sonstiger gesetzlicher				
Ausfalltage	1 076	1 692	1 232	2,9
Vergütung sonstiger betrieblicher oder tariflicher arbeitsfreier Tage	36	58	42	0,1
Aufwendungen für Vorsorgeeinrichtungen	6 837	10 043	7 649	18,0
davon				
Arbeitgeberpflichtbeiträge zur Sozialversicherung	6 459	8 438	6 961	16,4
davon				
Rentenversicherungsbeiträge	2 735	3 882	3 026	7,1
darunter				
Aufstockungsbeiträge zur Rentenversicherung				
für Personen in Altersteilzeit	4	21	8	0
Arbeitslosenversicherungsbeiträge	913	1 306	1 012	2,4
Kranken- und Pflegeversicherungsbeiträge	2 103	2 692	2 252	5,3
Beiträge zur Berufsgenossenschaft	709	558	670	1,6
Aufwendungen für die betriebliche Altersversorgung	377	1 603	687	1,6
darunter				
Nettozuführung zu den Pensionsrückstellungen ³⁾	23	453	132	0,3
Aufwendungen für sonstige Vorsorgeeinrichtungen	1	1	1	0
sonstige Personalnebenkosten	897	1 293	997	2,3
davon				
Zuschüsse zum Krankengeld, Beihilfen zu den Kosten				
für Arztleistungen, Kuren, Zahnersatz	1	3	1	0
Entlassungsentschädigungen, betriebliches Kurzarbeitergeld	182	340	222	0,5
Familienunterstützungen	3	6	4	0
Aufstockungsbeträge zu Lohn und Gehalt im Rahmen				
der Altersteilzeit	8	38	16	0
sonstige Sozialleistungen des Arbeitgebers	26	34	28	0,1
Umlage für das Insolvenzgeld, Zuschüsse zum Mutterschaftsgeld				
und sonstige gesetzliche Aufwendungen	88	113	95	0,2
Wohnungsfürsorge	0	0	0	0
Naturalleistungen (ohne Kantinenzuschüsse)	5	9	6	0
Aufwendungen für Belegschaftseinrichtungen	36	54	40	0,1
Ausbildungsvergütungen einschl. Sonderzahlungen				
und Sachleistungen an Auszubildende	353	341	350	0,8
Sach- und Fremdkosten für die berufliche Aus- und Weiterbildung				
und Lehrgänge sowie Sozialbeiträge der Arbeitgeber				
für Auszubildende	142	264	173	0,4
Anwerbungskosten, vom Arbeitgeber gestellte Berufskleidung	52	91	62	0,1

**Noch: 1.1 Arbeitskosten im Produzierenden Gewerbe 2000 nach Arbeitskostenarten,
Wirtschaftszweigen und Unternehmensgrößenklassen**

Arbeitskostenart	Arbeitskosten			
	je Vollbeschäftigten ¹⁾			
	Arbeiter/-innen	Angestellte	insgesamt	
	EUR			%

noch: **DJ 28 Herstellung von Metallerzeugnissen**

Unternehmen mit 10 – 49 Arbeitnehmerinnen und Arbeitnehmern²⁾

Arbeitskosten insgesamt	34 507	47 520	37 212	100
darunter				
Löhne und Gehälter	27 473	38 417	29 748	79,9
Entgelt für die geleistete Arbeitszeit	20 696	29 516	22 529	60,5
Personalnebenkosten zusammen	13 811	18 004	14 682	39,5
darunter				
gesetzliche Personalnebenkosten	8 138	9 544	8 431	22,7
davon				
Sonderzahlungen	2 165	3 130	2 365	6,4
Vergütung arbeitsfreier Tage	4 612	5 770	4 853	13,0
Aufwendungen für Vorsorgeeinrichtungen	6 287	8 273	6 699	18,0
sonstige Personalnebenkosten	747	831	764	2,1

Unternehmen mit 50 – 99 Arbeitnehmerinnen und Arbeitnehmern²⁾

Arbeitskosten insgesamt	35 366	55 401	40 269	100
darunter				
Löhne und Gehälter	28 180	45 366	32 386	80,4
Entgelt für die geleistete Arbeitszeit	20 915	34 124	24 148	60,0
Personalnebenkosten zusammen	14 451	21 276	16 121	40,0
darunter				
gesetzliche Personalnebenkosten	8 547	11 009	9 150	22,7
davon				
Sonderzahlungen	2 501	4 430	2 973	7,4
Vergütung arbeitsfreier Tage	4 764	6 811	5 265	13,1
Aufwendungen für Vorsorgeeinrichtungen	6 518	9 092	7 148	17,8
sonstige Personalnebenkosten	667	942	735	1,8

Unternehmen mit 100 – 199 Arbeitnehmerinnen und Arbeitnehmern²⁾

Arbeitskosten insgesamt	36 061	50 961	40 488	100
darunter				
Löhne und Gehälter	28 867	41 630	32 659	80,7
Entgelt für die geleistete Arbeitszeit	21 414	31 159	24 309	60,0
Personalnebenkosten zusammen	14 647	19 802	16 179	40,0
darunter				
gesetzliche Personalnebenkosten	8 630	10 232	9 106	22,5
davon				
Sonderzahlungen	2 474	4 047	2 942	7,3
Vergütung arbeitsfreier Tage	4 979	6 424	5 408	13,4
Aufwendungen für Vorsorgeeinrichtungen	6 530	8 356	7 072	17,5
sonstige Personalnebenkosten	664	975	757	1,9

Unternehmen mit 200 – 499 Arbeitnehmerinnen und Arbeitnehmern²⁾

Arbeitskosten insgesamt	37 808	60 469	43 333	100
darunter				
Löhne und Gehälter	29 528	47 975	34 026	78,5
Entgelt für die geleistete Arbeitszeit	21 676	35 670	25 087	57,9
Personalnebenkosten zusammen	16 132	24 799	18 245	42,1
darunter				
gesetzliche Personalnebenkosten	8 830	11 647	9 517	22,0
davon				
Sonderzahlungen	2 606	4 704	3 117	7,2
Vergütung arbeitsfreier Tage	5 247	7 600	5 821	13,4
Aufwendungen für Vorsorgeeinrichtungen	7 106	10 929	8 038	18,6
sonstige Personalnebenkosten	1 173	1 565	1 269	2,9

**Noch: 1.1 Arbeitskosten im Produzierenden Gewerbe 2000 nach Arbeitskostenarten,
Wirtschaftszweigen und Unternehmensgrößenklassen**

Arbeitskostenart	Arbeitskosten			
	je Vollbeschäftigten ¹⁾			
	Arbeiter/-innen	Angestellte	insgesamt	
	EUR			%

noch: **DJ 28 Herstellung von Metallerzeugnissen**

Unternehmen mit 500 – 999 Arbeitnehmerinnen und Arbeitnehmern²⁾

Arbeitskosten insgesamt	38 214	62 730	45 729	100
darunter				
Löhne und Gehälter	30 118	50 862	36 477	79,8
Entgelt für die geleistete Arbeitszeit	22 009	37 510	26 760	58,5
Personalnebenkosten zusammen	16 205	25 220	18 969	41,5
darunter				
gesetzliche Personalnebenkosten	9 091	11 785	9 917	21,7
davon				
Sonderzahlungen	2 725	5 359	3 532	7,7
Vergütung arbeitsfreier Tage	5 384	7 993	6 184	13,5
Aufwendungen für Vorsorgeeinrichtungen	7 025	9 961	7 925	17,3
sonstige Personalnebenkosten	1 072	1 906	1 328	2,9

Unternehmen mit 1 000 und mehr Arbeitnehmerinnen und Arbeitnehmern²⁾

Arbeitskosten insgesamt	42 985	70 136	50 180	100
darunter				
Löhne und Gehälter	34 147	55 130	39 707	79,1
Entgelt für die geleistete Arbeitszeit	24 633	39 825	28 659	57,1
Personalnebenkosten zusammen	18 352	30 311	21 521	42,9
darunter				
gesetzliche Personalnebenkosten	9 496	12 444	10 277	20,5
davon				
Sonderzahlungen	3 589	6 799	4 439	8,8
Vergütung arbeitsfreier Tage	5 925	8 506	6 609	13,2
Aufwendungen für Vorsorgeeinrichtungen	7 767	13 421	9 265	18,5
sonstige Personalnebenkosten	1 071	1 586	1 208	2,4

DJ 28.1 Stahl- und Leichtmetallbau

Unternehmen mit 10 und mehr Arbeitnehmerinnen und Arbeitnehmern²⁾

Arbeitskosten insgesamt	36 358	52 696	40 699	100
darunter				
Löhne und Gehälter	28 384	42 333	32 091	78,8
Entgelt für die geleistete Arbeitszeit	20 976	31 980	23 900	58,7
Personalnebenkosten zusammen	15 382	20 716	16 799	41,3
darunter				
gesetzliche Personalnebenkosten	8 691	10 615	9 203	22,6
davon				
Sonderzahlungen	2 520	3 879	2 881	7,1
davon				
fest vereinbarte Sonderzahlungen	1 080	1 874	1 291	3,2
von den persönlichen Leistungen oder dem Unternehmenserfolg				
abhängige Sonderzahlungen	122	418	201	0,5
zusätzliches Urlaubsgeld	1 072	1 330	1 141	2,8
vermögenswirksame Leistungen	246	257	249	0,6
Vergütung arbeitsfreier Tage	4 888	6 474	5 310	13,0
davon				
Urlaubsvergütung	2 838	4 212	3 203	7,9
gesetzliche Lohn- und Gehaltsfortzahlung bis zur				
6. Krankheitswoche	979	726	912	2,2

**Noch: 1.1 Arbeitskosten im Produzierenden Gewerbe 2000 nach Arbeitskostenarten,
Wirtschaftszweigen und Unternehmensgrößenklassen**

Arbeitskostenart	Arbeitskosten			
	je Vollbeschäftigten ¹⁾			
	Arbeiter/-innen	Angestellte	insgesamt	
	EUR			%

noch: **DJ 28.1 Stahl- und Leichtmetallbau**

noch: **Unternehmen mit 10 und mehr Arbeitnehmerinnen und Arbeitnehmern²⁾**

Noch: Personalnebenkosten zusammen				
zusätzliche Lohn- und Gehaltsfortzahlung im Krankheitsfall	6	6	6	0
Vergütung gesetzlicher Feiertage und sonstiger gesetzlicher Ausfalltage	1 051	1 515	1 174	2,9
Vergütung sonstiger betrieblicher oder tariflicher arbeitsfreier Tage	15	15	15	0
Aufwendungen für Vorsorgeeinrichtungen	6 762	9 074	7 376	18,1
davon				
Arbeitgeberpflichtbeiträge zur Sozialversicherung	6 570	8 259	7 019	17,2
davon				
Rentenversicherungsbeiträge	2 679	3 679	2 945	7,2
darunter				
Aufstockungsbeiträge zur Rentenversicherung für Personen in Altersteilzeit	6	83	27	0,1
Arbeitslosenversicherungsbeiträge	905	1 241	994	2,4
Kranken- und Pflegeversicherungsbeiträge	2 066	2 721	2 240	5,5
Beiträge zur Berufsgenossenschaft	920	618	839	2,1
Aufwendungen für die betriebliche Altersversorgung	189	810	354	0,9
darunter				
Nettozuführung zu den Pensionsrückstellungen ³⁾	79	326	145	0,4
Aufwendungen für sonstige Vorsorgeeinrichtungen	3	5	4	0
sonstige Personalnebenkosten	1 212	1 290	1 232	3,0
davon				
Zuschüsse zum Krankengeld, Beihilfen zu den Kosten für Arztleistungen, Kuren, Zahnersatz	–	–	–	–
Entlassungsentschädigungen, betriebliches Kurzarbeitergeld	236	227	234	0,6
Familienunterstützungen	1	3	2	0
Aufstockungsbeträge zu Lohn und Gehalt im Rahmen der Altersteilzeit	4	65	20	0
sonstige Sozialleistungen des Arbeitgebers	10	24	14	0
Umlage für das Insolvenzgeld, Zuschüsse zum Mutterschaftsgeld und sonstige gesetzliche Aufwendungen	92	116	98	0,2
Wohnungsfürsorge	–	–	–	–
Naturalleistungen (ohne Kantinenzuschüsse)	6	4	6	0
Aufwendungen für Belegschaftseinrichtungen	25	90	42	0,1
Ausbildungsvergütungen einschl. Sonderzahlungen und Sachleistungen an Auszubildende	629	462	585	1,4
Sach- und Fremdkosten für die berufliche Aus- und Weiterbildung und Lehrgänge sowie Sozialbeiträge der Arbeitgeber für Auszubildende	175	250	195	0,5
Anwerbungskosten, vom Arbeitgeber gestellte Berufskleidung	34	49	38	0,1

Unternehmen mit 10 – 49 Arbeitnehmerinnen und Arbeitnehmern²⁾

Arbeitskosten insgesamt	35 989	46 633	38 467	100
darunter				
Löhne und Gehälter	27 906	37 569	30 155	78,4
Entgelt für die geleistete Arbeitszeit	20 826	29 195	22 774	59,2
Personalnebenkosten zusammen	15 164	17 438	15 693	40,8
darunter				
gesetzliche Personalnebenkosten	8 568	9 219	8 720	22,7
davon				
Sonderzahlungen	2 295	2 676	2 383	6,2
Vergütung arbeitsfreier Tage	4 785	5 698	4 998	13,0
Aufwendungen für Vorsorgeeinrichtungen	6 768	8 024	7 061	18,4
sonstige Personalnebenkosten	1 315	1 040	1 251	3,3

**Noch: 1.1 Arbeitskosten im Produzierenden Gewerbe 2000 nach Arbeitskostenarten,
Wirtschaftszweigen und Unternehmensgrößenklassen**

Arbeitskostenart	Arbeitskosten			
	je Vollbeschäftigten ¹⁾			
	Arbeiter/-innen	Angestellte	insgesamt	
	EUR			%

noch: DJ 28.1 Stahl- und Leichtmetallbau

Unternehmen mit 50 – 99 Arbeitnehmerinnen und Arbeitnehmern²⁾

Arbeitskosten insgesamt	38 272	57 730	43 459	100
darunter				
Löhne und Gehälter	30 215	47 435	34 806	80,1
Entgelt für die geleistete Arbeitszeit	22 082	36 028	25 800	59,4
Personalnebenkosten zusammen	16 190	21 702	17 659	40,6
darunter				
gesetzliche Personalnebenkosten	9 707	11 675	10 232	23,5
davon				
Sonderzahlungen	2 676	4 286	3 105	7,1
Vergütung arbeitsfreier Tage	5 457	7 121	5 901	13,6
Aufwendungen für Vorsorgeeinrichtungen	7 185	9 893	7 907	18,2
sonstige Personalnebenkosten	873	402	747	1,7

Unternehmen mit 100 – 199 Arbeitnehmerinnen und Arbeitnehmern²⁾

Arbeitskosten insgesamt	37 588	49 194	41 645	100
darunter				
Löhne und Gehälter	30 117	39 907	33 539	80,5
Entgelt für die geleistete Arbeitszeit	22 349	29 853	24 972	60,0
Personalnebenkosten zusammen	15 239	19 341	16 673	40,0
darunter				
gesetzliche Personalnebenkosten	8 754	10 039	9 203	22,1
davon				
Sonderzahlungen	2 774	4 071	3 227	7,7
Vergütung arbeitsfreier Tage	4 994	5 983	5 340	12,8
Aufwendungen für Vorsorgeeinrichtungen	6 663	7 904	7 097	17,0
sonstige Personalnebenkosten	808	1 383	1 009	2,4

Unternehmen mit 200 – 499 Arbeitnehmerinnen und Arbeitnehmern²⁾

Arbeitskosten insgesamt	35 973	70 323	46 890	100
darunter				
Löhne und Gehälter	26 671	54 054	35 374	75,4
Entgelt für die geleistete Arbeitszeit	19 186	38 870	25 442	54,3
Personalnebenkosten zusammen	16 787	31 452	21 448	45,7
darunter				
gesetzliche Personalnebenkosten	7 772	14 367	9 868	21,0
davon				
Sonderzahlungen	2 934	6 567	4 089	8,7
Vergütung arbeitsfreier Tage	4 551	8 617	5 843	12,5
Aufwendungen für Vorsorgeeinrichtungen	6 411	13 483	8 659	18,5
sonstige Personalnebenkosten	2 890	2 786	2 857	6,1

Unternehmen mit 500 – 999 Arbeitnehmerinnen und Arbeitnehmern²⁾

Arbeitskosten insgesamt	34 578	55 787	39 892	100
darunter				
Löhne und Gehälter	27 561	44 881	31 900	80,0
Entgelt für die geleistete Arbeitszeit	20 149	33 229	23 426	58,7
Personalnebenkosten zusammen	14 428	22 558	16 465	41,3
darunter				
gesetzliche Personalnebenkosten	8 570	11 387	9 275	23,3
davon				
Sonderzahlungen	2 656	4 609	3 145	7,9
Vergütung arbeitsfreier Tage	4 755	7 044	5 328	13,4
Aufwendungen für Vorsorgeeinrichtungen	6 594	9 246	7 258	18,2
sonstige Personalnebenkosten	424	1 659	733	1,8

Noch: **1.1 Arbeitskosten im Produzierenden Gewerbe 2000 nach Arbeitskostenarten, Wirtschaftszweigen und Unternehmensgrößenklassen**

Arbeitskostenart	Arbeitskosten			
	je Vollbeschäftigten ¹⁾			
	Arbeiter/-innen	Angestellte	insgesamt	
	EUR			%

noch: **DJ 28.1 Stahl- und Leichtmetallbau**

Unternehmen mit 1 000 und mehr Arbeitnehmerinnen und Arbeitnehmern²⁾

Arbeitskosten insgesamt	-	-	-	-
darunter				
Löhne und Gehälter	-	-	-	-
Entgelt für die geleistete Arbeitszeit	-	-	-	-
Personalnebenkosten zusammen	-	-	-	-
darunter				
gesetzliche Personalnebenkosten	-	-	-	-
davon				
Sonderzahlungen	-	-	-	-
Vergütung arbeitsfreier Tage	-	-	-	-
Aufwendungen für Vorsorgeeinrichtungen	-	-	-	-
sonstige Personalnebenkosten	-	-	-	-

DJ 28.4 Herstellung von Schmiede-, Press-, Zieh- und Stanzteilen, gewalzten Ringen und pulvermetallurgischen Erzeugnissen

Unternehmen mit 10 und mehr Arbeitnehmerinnen und Arbeitnehmern²⁾

Arbeitskosten insgesamt	40 129	62 694	44 740	100
darunter				
Löhne und Gehälter	32 207	49 877	35 818	80,1
Entgelt für die geleistete Arbeitszeit	23 758	36 373	26 335	58,9
Personalnebenkosten zusammen	16 371	26 321	18 404	41,1
darunter				
gesetzliche Personalnebenkosten	9 343	11 840	9 853	22,0
davon				
Sonderzahlungen	2 781	5 675	3 373	7,5
davon				
fest vereinbarte Sonderzahlungen	1 289	2 077	1 450	3,2
von den persönlichen Leistungen oder dem Unternehmenserfolg				
abhängige Sonderzahlungen	115	1 533	405	0,9
zusätzliches Urlaubsgeld	1 119	1 799	1 258	2,8
vermögenswirksame Leistungen	259	266	261	0,6
Vergütung arbeitsfreier Tage	5 668	7 828	6 110	13,7
davon				
Urlaubsvergütung	3 185	4 807	3 517	7,9
gesetzliche Lohn- und Gehaltsfortzahlung bis zur				
6. Krankheitswoche	1 226	1 077	1 196	2,7
zusätzliche Lohn- und Gehaltsfortzahlung im Krankheitsfall	-	-	-	-
Vergütung gesetzlicher Feiertage und sonstiger gesetzlicher				
Ausfalltage	1 173	1 839	1 309	2,9
Vergütung sonstiger betrieblicher oder tariflicher arbeitsfreier Tage	84	106	88	0,2
Aufwendungen für Vorsorgeeinrichtungen	7 090	11 526	7 997	17,9
davon				
Arbeitgeberpflichtbeiträge zur Sozialversicherung	6 867	8 836	7 270	16,2
davon				
Rentenversicherungsbeiträge	2 895	4 053	3 131	7,0
darunter				
Aufstockungsbeiträge zur Rentenversicherung				
für Personen in Altersteilzeit	5	19	8	0
Arbeitslosenversicherungsbeiträge	971	1 355	1 050	2,3
Kranken- und Pflegeversicherungsbeiträge	2 242	2 711	2 338	5,2
Beiträge zur Berufsgenossenschaft	759	717	751	1,7
Aufwendungen für die betriebliche Altersversorgung	221	2 690	726	1,6
darunter				
Nettozuführung zu den Pensionsrückstellungen ³⁾	-290	396	-150	-0,3

**Noch: 1.1 Arbeitskosten im Produzierenden Gewerbe 2000 nach Arbeitskostenarten,
Wirtschaftszweigen und Unternehmensgrößenklassen**

Arbeitskostenart	Arbeitskosten			
	je Vollbeschäftigten ¹⁾			
	Arbeiter/-innen	Angestellte	insgesamt	
	EUR			%

noch: **DJ 28.4 Herstellung von Schmiede-, Press-, Zieh- und Stanzteilen, gewalzten Ringen und pulvermetallurgischen Erzeugnissen**

noch: **Unternehmen mit 10 und mehr Arbeitnehmerinnen und Arbeitnehmern²⁾**

Noch: Personalnebenkosten zusammen				
Aufwendungen für sonstige Vorsorgeeinrichtungen	2	0	1	0
sonstige Personalnebenkosten	831	1 292	925	2,1
davon				
Zuschüsse zum Krankengeld, Beihilfen zu den Kosten für Arztleistungen, Kuren, Zahnersatz	0	2	1	0
Entlassungsentschädigungen, betriebliches Kurzarbeitergeld	114	293	151	0,3
Familienunterstützungen	4	9	5	0
Aufstockungsbeträge zu Lohn und Gehalt im Rahmen der Altersteilzeit	9	86	25	0,1
sonstige Sozialleistungen des Arbeitgebers	34	47	37	0,1
Umlage für das Insolvenzgeld, Zuschüsse zum Mutterschaftsgeld und sonstige gesetzliche Aufwendungen	77	88	79	0,2
Wohnungsfürsorge	–	–	–	–
Naturalleistungen (ohne Kantinenzuschüsse)	5	1	4	0
Aufwendungen für Belegschaftseinrichtungen	87	111	92	0,2
Ausbildungsvergütungen einschl. Sonderzahlungen und Sachleistungen an Auszubildende	287	266	283	0,6
Sach- und Fremdkosten für die berufliche Aus- und Weiterbildung und Lehrgänge sowie Sozialbeiträge der Arbeitgeber für Auszubildende	151	250	171	0,4
Anwerbungskosten, vom Arbeitgeber gestellte Berufskleidung	62	137	78	0,2

Unternehmen mit 10 – 49 Arbeitnehmerinnen und Arbeitnehmern²⁾

Arbeitskosten insgesamt	33 780	45 883	35 904	100
darunter				
Löhne und Gehälter	27 193	36 695	28 860	80,4
Entgelt für die geleistete Arbeitszeit	20 251	26 616	21 368	59,5
Personalnebenkosten zusammen	13 529	19 267	14 536	40,5
darunter				
gesetzliche Personalnebenkosten	8 191	9 151	8 359	23,3
davon				
Sonderzahlungen	2 522	4 792	2 921	8,1
Vergütung arbeitsfreier Tage	4 419	5 286	4 572	12,7
Aufwendungen für Vorsorgeeinrichtungen	6 182	8 569	6 601	18,4
sonstige Personalnebenkosten	405	619	443	1,2

Unternehmen mit 50 – 99 Arbeitnehmerinnen und Arbeitnehmern²⁾

Arbeitskosten insgesamt	33 414	56 938	37 282	100
darunter				
Löhne und Gehälter	27 025	45 873	30 124	80,8
Entgelt für die geleistete Arbeitszeit	20 403	33 599	22 573	60,5
Personalnebenkosten zusammen	13 011	23 339	14 709	39,5
darunter				
gesetzliche Personalnebenkosten	7 711	11 577	8 347	22,4
davon				
Sonderzahlungen	2 153	5 502	2 704	7,3
Vergütung arbeitsfreier Tage	4 469	6 771	4 847	13,0
Aufwendungen für Vorsorgeeinrichtungen	5 930	10 298	6 648	17,8
sonstige Personalnebenkosten	459	767	510	1,4

**Noch: 1.1 Arbeitskosten im Produzierenden Gewerbe 2000 nach Arbeitskostenarten,
Wirtschaftszweigen und Unternehmensgrößenklassen**

Arbeitskostenart	Arbeitskosten			
	je Vollbeschäftigten ¹⁾			
	Arbeiter/-innen	Angestellte	insgesamt	
	EUR			%

noch: **DJ 28.4 Herstellung von Schmiede-, Press-, Zieh- und Stanzteilen, gewalzten Ringen und pulvermetallurgischen Erzeugnissen**

Unternehmen mit 100 – 199 Arbeitnehmerinnen und Arbeitnehmern²⁾

Arbeitskosten insgesamt
darunter				
Löhne und Gehälter
Entgelt für die geleistete Arbeitszeit
Personalnebenkosten zusammen
darunter				
gesetzliche Personalnebenkosten
davon				
Sonderzahlungen
Vergütung arbeitsfreier Tage
Aufwendungen für Vorsorgeeinrichtungen
sonstige Personalnebenkosten

Unternehmen mit 200 – 499 Arbeitnehmerinnen und Arbeitnehmern²⁾

Arbeitskosten insgesamt	40 687	63 236	45 405	100
darunter				
Löhne und Gehälter	32 238	51 045	36 173	79,7
Entgelt für die geleistete Arbeitszeit	23 601	38 622	26 744	58,9
Personalnebenkosten zusammen	17 086	24 614	18 661	41,1
darunter				
gesetzliche Personalnebenkosten	9 617	11 670	10 047	22,1
davon				
Sonderzahlungen	2 848	4 207	3 133	6,9
Vergütung arbeitsfreier Tage	5 789	8 216	6 296	13,9
Aufwendungen für Vorsorgeeinrichtungen	7 702	10 670	8 323	18,3
sonstige Personalnebenkosten	748	1 522	910	2,0

Unternehmen mit 500 – 999 Arbeitnehmerinnen und Arbeitnehmern²⁾

Arbeitskosten insgesamt	38 804	58 410	43 703	100
darunter				
Löhne und Gehälter	30 480	47 309	34 685	79,4
Entgelt für die geleistete Arbeitszeit	22 442	34 627	25 487	58,3
Personalnebenkosten zusammen	16 362	23 784	18 216	41,7
darunter				
gesetzliche Personalnebenkosten	9 388	11 407	9 893	22,6
davon				
Sonderzahlungen	2 389	5 110	3 069	7,0
Vergütung arbeitsfreier Tage	5 649	7 573	6 129	14,0
Aufwendungen für Vorsorgeeinrichtungen	7 181	9 652	7 799	17,8
sonstige Personalnebenkosten	1 143	1 449	1 219	2,8

Unternehmen mit 1 000 und mehr Arbeitnehmerinnen und Arbeitnehmern²⁾

Arbeitskosten insgesamt
darunter				
Löhne und Gehälter
Entgelt für die geleistete Arbeitszeit
Personalnebenkosten zusammen
darunter				
gesetzliche Personalnebenkosten
davon				
Sonderzahlungen
Vergütung arbeitsfreier Tage
Aufwendungen für Vorsorgeeinrichtungen
sonstige Personalnebenkosten

**Noch: 1.1 Arbeitskosten im Produzierenden Gewerbe 2000 nach Arbeitskostenarten,
Wirtschaftszweigen und Unternehmensgrößenklassen**

Arbeitskostenart	Arbeitskosten			
	je Vollbeschäftigten ¹⁾			
	Arbeiter/-innen	Angestellte	insgesamt	
	EUR			%

DJ 28.6 Herstellung von Schneidwaren, Werkzeugen, Schlössern und Beschlägen

Unternehmen mit 10 und mehr Arbeitnehmerinnen und Arbeitnehmern²⁾

Arbeitskosten insgesamt	35 567	59 398	42 859	100
darunter				
Löhne und Gehälter	28 420	48 603	34 595	80,7
Entgelt für die geleistete Arbeitszeit	20 740	36 269	25 491	59,5
Personalnebenkosten zusammen	14 827	23 129	17 367	40,5
darunter				
gesetzliche Personalnebenkosten	8 248	11 444	9 226	21,5
davon				
Sonderzahlungen	2 789	4 780	3 398	7,9
davon				
fest vereinbarte Sonderzahlungen	1 006	1 660	1 206	2,8
von den persönlichen Leistungen oder dem Unternehmenserfolg abhängige Sonderzahlungen	158	688	320	0,7
zusätzliches Urlaubsgeld	1 373	2 179	1 619	3,8
vermögenswirksame Leistungen	251	254	252	0,6
Vergütung arbeitsfreier Tage	4 891	7 554	5 705	13,3
davon				
Urlaubsvergütung	2 731	4 748	3 348	7,8
gesetzliche Lohn- und Gehaltsfortzahlung bis zur 6. Krankheitswoche	1 108	942	1 057	2,5
zusätzliche Lohn- und Gehaltsfortzahlung im Krankheitsfall	5	3	5	0
Vergütung gesetzlicher Feiertage und sonstiger gesetzlicher Ausfalltage	1 008	1 786	1 246	2,9
Vergütung sonstiger betrieblicher oder tariflicher arbeitsfreier Tage	38	73	48	0,1
Aufwendungen für Vorsorgeeinrichtungen	6 304	9 523	7 289	17,0
davon				
Arbeitgeberpflichtbeiträge zur Sozialversicherung	6 043	8 598	6 825	15,9
davon				
Rentenversicherungsbeiträge	2 624	4 031	3 055	7,1
darunter				
Aufstockungsbeiträge zur Rentenversicherung für Personen in Altersteilzeit	4	9	5	0
Arbeitslosenversicherungsbeiträge	875	1 357	1 022	2,4
Kranken- und Pflegeversicherungsbeiträge	2 012	2 770	2 244	5,2
Beiträge zur Berufsgenossenschaft	531	440	503	1,2
Aufwendungen für die betriebliche Altersversorgung	261	925	464	1,1
darunter				
Nettozuführung zu den Pensionsrückstellungen ³⁾	66	309	140	0,3
Aufwendungen für sonstige Vorsorgeeinrichtungen	0	0	0	0
sonstige Personalnebenkosten	844	1 272	975	2,3
davon				
Zuschüsse zum Krankengeld, Beihilfen zu den Kosten für Arztleistungen, Kuren, Zahnersatz	1	3	2	0
Entlassungsentschädigungen, betriebliches Kurzarbeitergeld	121	186	141	0,3
Familienunterstützungen	3	8	5	0
Aufstockungsbeträge zu Lohn und Gehalt im Rahmen der Altersteilzeit	11	25	15	0
sonstige Sozialleistungen des Arbeitgebers	16	23	18	0
Umlage für das Insolvenzgeld, Zuschüsse zum Mutterschaftsgeld und sonstige gesetzliche Aufwendungen	88	118	97	0,2
Wohnungsfürsorge	-	-	-	-
Naturalleistungen (ohne Kantinenzuschüsse)	4	5	4	0
Aufwendungen für Belegschaftseinrichtungen	33	33	33	0,1
Ausbildungsvergütungen einschl. Sonderzahlungen und Sachleistungen an Auszubildende	375	385	378	0,9
Sach- und Fremdkosten für die berufliche Aus- und Weiterbildung und Lehrgänge sowie Sozialbeiträge der Arbeitgeber für Auszubildende	167	387	235	0,5
Anwerbungskosten, vom Arbeitgeber gestellte Berufskleidung	23	99	46	0,1

**Noch: 1.1 Arbeitskosten im Produzierenden Gewerbe 2000 nach Arbeitskostenarten,
Wirtschaftszweigen und Unternehmensgrößenklassen**

Arbeitskostenart	Arbeitskosten			
	je Vollbeschäftigten ¹⁾			
	Arbeiter/-innen	Angestellte	insgesamt	
	EUR			%

noch: DJ 28.6 Herstellung von Schneidwaren, Werkzeugen, Schlössern und Beschlägen

Unternehmen mit 10 – 49 Arbeitnehmerinnen und Arbeitnehmern²⁾

Arbeitskosten insgesamt	32 082	54 194	37 754	100
darunter				
Löhne und Gehälter	25 930	43 727	30 495	80,8
Entgelt für die geleistete Arbeitszeit	19 509	32 982	22 965	60,8
Personalnebenkosten zusammen	12 573	21 212	14 789	39,2
darunter				
gesetzliche Personalnebenkosten	7 269	10 828	8 182	21,7
davon				
Sonderzahlungen	2 358	4 184	2 827	7,5
Vergütung arbeitsfreier Tage	4 063	6 561	4 704	12,5
Aufwendungen für Vorsorgeeinrichtungen	5 693	9 207	6 594	17,5
sonstige Personalnebenkosten	458	1 260	664	1,8

Unternehmen mit 50 – 99 Arbeitnehmerinnen und Arbeitnehmern²⁾

Arbeitskosten insgesamt	36 124	52 383	40 680	100
darunter				
Löhne und Gehälter	28 816	43 245	32 860	80,8
Entgelt für die geleistete Arbeitszeit	21 397	33 174	24 698	60,7
Personalnebenkosten zusammen	14 726	19 208	15 982	39,3
darunter				
gesetzliche Personalnebenkosten	8 759	10 538	9 258	22,8
davon				
Sonderzahlungen	2 616	3 558	2 880	7,1
Vergütung arbeitsfreier Tage	4 803	6 513	5 282	13,0
Aufwendungen für Vorsorgeeinrichtungen	6 598	8 235	7 057	17,3
sonstige Personalnebenkosten	709	903	763	1,9

Unternehmen mit 100 – 199 Arbeitnehmerinnen und Arbeitnehmern²⁾

Arbeitskosten insgesamt	31 347	52 419	38 874	100
darunter				
Löhne und Gehälter	24 838	42 931	31 301	80,5
Entgelt für die geleistete Arbeitszeit	17 787	31 716	22 762	58,6
Personalnebenkosten zusammen	13 560	20 703	16 111	41,4
darunter				
gesetzliche Personalnebenkosten	7 507	10 794	8 681	22,3
davon				
Sonderzahlungen	2 634	4 290	3 226	8,3
Vergütung arbeitsfreier Tage	4 417	6 925	5 313	13,7
Aufwendungen für Vorsorgeeinrichtungen	5 664	8 675	6 739	17,3
sonstige Personalnebenkosten	845	813	834	2,1

Unternehmen mit 200 – 499 Arbeitnehmerinnen und Arbeitnehmern²⁾

Arbeitskosten insgesamt	34 796	55 614	40 952	100
darunter				
Löhne und Gehälter	27 538	45 676	32 902	80,3
Entgelt für die geleistete Arbeitszeit	20 097	34 197	24 267	59,3
Personalnebenkosten zusammen	14 698	21 417	16 685	40,7
darunter				
gesetzliche Personalnebenkosten	8 270	11 150	9 122	22,3
davon				
Sonderzahlungen	2 415	4 326	2 980	7,3
Vergütung arbeitsfreier Tage	5 025	7 153	5 654	13,8
Aufwendungen für Vorsorgeeinrichtungen	6 005	8 824	6 838	16,7
sonstige Personalnebenkosten	1 253	1 114	1 212	3,0

**Noch: 1.1 Arbeitskosten im Produzierenden Gewerbe 2000 nach Arbeitskostenarten,
Wirtschaftszweigen und Unternehmensgrößenklassen**

Arbeitskostenart	Arbeitskosten			
	je Vollbeschäftigten ¹⁾			
	Arbeiter/-innen	Angestellte	insgesamt	
	EUR			%

noch: **DJ 28.6 Herstellung von Schneidwaren, Werkzeugen, Schlössern und Beschlägen**

Unternehmen mit 500 – 999 Arbeitnehmerinnen und Arbeitnehmern²⁾

Arbeitskosten insgesamt	34 940	61 704	43 277	100
darunter				
Löhne und Gehälter	27 895	50 093	34 810	80,4
Entgelt für die geleistete Arbeitszeit	20 023	36 868	25 270	58,4
Personalnebenkosten zusammen	14 916	24 837	18 007	41,6
darunter				
gesetzliche Personalnebenkosten	8 319	11 612	9 345	21,6
davon				
Sonderzahlungen	2 745	5 186	3 506	8,1
Vergütung arbeitsfreier Tage	5 126	8 040	6 034	13,9
Aufwendungen für Vorsorgeeinrichtungen	6 266	9 652	7 321	16,9
sonstige Personalnebenkosten	779	1 959	1 146	2,6

Unternehmen mit 1 000 und mehr Arbeitnehmerinnen und Arbeitnehmern²⁾

Arbeitskosten insgesamt	38 915	67 806	48 711	100
darunter				
Löhne und Gehälter	31 183	55 611	39 466	81,0
Entgelt für die geleistete Arbeitszeit	22 422	41 138	28 768	59,1
Personalnebenkosten zusammen	16 492	26 668	19 943	40,9
darunter				
gesetzliche Personalnebenkosten	8 524	12 419	9 845	20,2
davon				
Sonderzahlungen	3 447	5 844	4 260	8,7
Vergütung arbeitsfreier Tage	5 314	8 629	6 438	13,2
Aufwendungen für Vorsorgeeinrichtungen	6 772	10 874	8 163	16,8
sonstige Personalnebenkosten	959	1 321	1 082	2,2

DJ 28.7 Herstellung von sonstigen Eisen-, Blech- und Metallwaren

Unternehmen mit 10 und mehr Arbeitnehmerinnen und Arbeitnehmern²⁾

Arbeitskosten insgesamt	36 661	58 369	41 985	100
darunter				
Löhne und Gehälter	28 936	45 908	33 098	78,8
Entgelt für die geleistete Arbeitszeit	21 429	34 106	24 538	58,4
Personalnebenkosten zusammen	15 232	24 263	17 447	41,6
darunter				
gesetzliche Personalnebenkosten	8 576	10 892	9 144	21,8
davon				
Sonderzahlungen	2 432	4 713	2 991	7,1
davon				
fest vereinbarte Sonderzahlungen	951	1 980	1 203	2,9
von den persönlichen Leistungen oder dem Unternehmenserfolg				
abhängige Sonderzahlungen	65	754	234	0,6
zusätzliches Urlaubsgeld	1 163	1 698	1 294	3,1
vermögenswirksame Leistungen	253	281	260	0,6
Vergütung arbeitsfreier Tage	5 075	7 089	5 569	13,3
davon				
Urlaubsvergütung	2 849	4 591	3 276	7,8
gesetzliche Lohn- und Gehaltsfortzahlung bis zur				
6. Krankheitswoche	1 153	792	1 065	2,5

**Noch: 1.1 Arbeitskosten im Produzierenden Gewerbe 2000 nach Arbeitskostenarten,
Wirtschaftszweigen und Unternehmensgrößenklassen**

Arbeitskostenart	Arbeitskosten			
	je Vollbeschäftigten ¹⁾			
	Arbeiter/-innen	Angestellte	insgesamt	
	EUR			%

noch: **DJ 28.7 Herstellung von sonstigen Eisen-, Blech- und Metallwaren**

noch: **Unternehmen mit 10 und mehr Arbeitnehmerinnen und Arbeitnehmern²⁾**

noch: Personalnebenkosten zusammen				
zusätzliche Lohn- und Gehaltsfortzahlung im Krankheitsfall	4	3	4	0
Vergütung gesetzlicher Feiertage und sonstiger gesetzlicher Ausfalltage	1 052	1 646	1 198	2,9
Vergütung sonstiger betrieblicher oder tariflicher arbeitsfreier Tage	16	57	27	0,1
Aufwendungen für Vorsorgeeinrichtungen	7 037	11 089	8 030	19,1
davon				
Arbeitgeberpflichtbeiträge zur Sozialversicherung	6 283	8 335	6 786	16,2
davon				
Rentenversicherungsbeiträge	2 713	3 849	2 992	7,1
darunter				
Aufstockungsbeiträge zur Rentenversicherung für Personen in Altersteilzeit	1	4	2	0
Arbeitslosenversicherungsbeiträge	906	1 298	1 002	2,4
Kranken- und Pflegeversicherungsbeiträge	2 099	2 682	2 242	5,3
Beiträge zur Berufsgenossenschaft	565	507	551	1,3
Aufwendungen für die betriebliche Altersversorgung	753	2 753	1 243	3,0
darunter				
Nettozuführung zu den Pensionsrückstellungen ³⁾	70	720	230	0,5
Aufwendungen für sonstige Vorsorgeeinrichtungen	1	1	1	0
sonstige Personalnebenkosten	689	1 372	856	2,0
davon				
Zuschüsse zum Krankengeld, Beihilfen zu den Kosten für Arztleistungen, Kuren, Zahnersatz	3	5	3	0
Entlassungsentschädigungen, betriebliches Kurzarbeitergeld	85	451	175	0,4
Familienunterstützungen	4	5	5	0
Aufstockungsbeträge zu Lohn und Gehalt im Rahmen der Altersteilzeit	3	10	5	0
sonstige Sozialleistungen des Arbeitgebers	48	66	52	0,1
Umlage für das Insolvenzgeld, Zuschüsse zum Mutterschaftsgeld und sonstige gesetzliche Aufwendungen	88	119	96	0,2
Wohnungsfürsorge	0	1	0	0
Naturalleistungen (ohne Kantinenzuschüsse)	8	21	11	0
Aufwendungen für Belegschaftseinrichtungen	23	24	23	0,1
Ausbildungsvergütungen einschl. Sonderzahlungen und Sachleistungen an Auszubildende	264	346	284	0,7
Sach- und Fremdkosten für die berufliche Aus- und Weiterbildung und Lehrgänge sowie Sozialbeiträge der Arbeitgeber für Auszubildende	114	201	135	0,3
Anwerbungskosten, vom Arbeitgeber gestellte Berufskleidung	49	122	67	0,2

Unternehmen mit 10 – 49 Arbeitnehmerinnen und Arbeitnehmern²⁾

Arbeitskosten insgesamt	34 849	46 940	37 203	100
darunter				
Löhne und Gehälter	28 336	37 970	30 211	81,2
Entgelt für die geleistete Arbeitszeit	21 642	29 619	23 195	62,3
Personalnebenkosten zusammen	13 207	17 321	14 008	37,7
darunter				
gesetzliche Personalnebenkosten	8 206	9 566	8 471	22,8
davon				
Sonderzahlungen	1 818	2 577	1 966	5,3
Vergütung arbeitsfreier Tage	4 875	5 775	5 050	13,6
Aufwendungen für Vorsorgeeinrichtungen	6 215	8 443	6 648	17,9
sonstige Personalnebenkosten	299	527	343	0,9

**Noch: 1.1 Arbeitskosten im Produzierenden Gewerbe 2000 nach Arbeitskostenarten,
Wirtschaftszweigen und Unternehmensgrößenklassen**

Arbeitskostenart	Arbeitskosten			
	je Vollbeschäftigten ¹⁾			
	Arbeiter/-innen	Angestellte	insgesamt	
	EUR			%

noch: DJ 28.7 Herstellung von sonstigen Eisen-, Blech- und Metallwaren

Unternehmen mit 50 – 99 Arbeitnehmerinnen und Arbeitnehmern²⁾

Arbeitskosten insgesamt	33 729	58 680	41 541	100
darunter				
Löhne und Gehälter	26 697	47 839	33 316	80,2
Entgelt für die geleistete Arbeitszeit	19 704	35 762	24 731	59,5
Personalnebenkosten zusammen	14 026	22 917	16 809	40,5
darunter				
gesetzliche Personalnebenkosten	8 360	11 337	9 292	22,4
davon				
Sonderzahlungen	2 238	4 833	3 050	7,3
Vergütung arbeitsfreier Tage	4 756	7 244	5 535	13,3
Aufwendungen für Vorsorgeeinrichtungen	6 468	9 212	7 327	17,6
sonstige Personalnebenkosten	564	1 629	897	2,2

Unternehmen mit 100 – 199 Arbeitnehmerinnen und Arbeitnehmern²⁾

Arbeitskosten insgesamt	34 773	54 308	39 733	100
darunter				
Löhne und Gehälter	28 056	44 692	32 280	81,2
Entgelt für die geleistete Arbeitszeit	21 139	33 308	24 229	61,0
Personalnebenkosten zusammen	13 634	21 001	15 504	39,0
darunter				
gesetzliche Personalnebenkosten	8 063	10 299	8 631	21,7
davon				
Sonderzahlungen	2 250	4 532	2 829	7,1
Vergütung arbeitsfreier Tage	4 667	6 852	5 222	13,1
Aufwendungen für Vorsorgeeinrichtungen	6 188	8 538	6 784	17,1
sonstige Personalnebenkosten	529	1 078	668	1,7

Unternehmen mit 200 – 499 Arbeitnehmerinnen und Arbeitnehmern²⁾

Arbeitskosten insgesamt	36 293	58 763	41 759	100
darunter				
Löhne und Gehälter	28 696	45 763	32 847	78,7
Entgelt für die geleistete Arbeitszeit	21 017	33 531	24 061	57,6
Personalnebenkosten zusammen	15 275	25 232	17 697	42,4
darunter				
gesetzliche Personalnebenkosten	8 610	11 172	9 233	22,1
davon				
Sonderzahlungen	2 568	4 982	3 156	7,6
Vergütung arbeitsfreier Tage	5 110	7 250	5 630	13,5
Aufwendungen für Vorsorgeeinrichtungen	6 878	11 799	8 075	19,3
sonstige Personalnebenkosten	719	1 201	836	2,0

Unternehmen mit 500 – 999 Arbeitnehmerinnen und Arbeitnehmern²⁾

Arbeitskosten insgesamt
darunter				
Löhne und Gehälter
Entgelt für die geleistete Arbeitszeit
Personalnebenkosten zusammen
darunter				
gesetzliche Personalnebenkosten
davon				
Sonderzahlungen
Vergütung arbeitsfreier Tage
Aufwendungen für Vorsorgeeinrichtungen
sonstige Personalnebenkosten

**Noch: 1.1 Arbeitskosten im Produzierenden Gewerbe 2000 nach Arbeitskostenarten,
Wirtschaftszweigen und Unternehmensgrößenklassen**

Arbeitskostenart	Arbeitskosten			
	je Vollbeschäftigten ¹⁾			
	Arbeiter/-innen	Angestellte	insgesamt	
	EUR			%

noch: **DJ 28.7 Herstellung von sonstigen Eisen-, Blech- und Metallwaren**

Unternehmen mit 1 000 und mehr Arbeitnehmerinnen und Arbeitnehmern²⁾

Arbeitskosten insgesamt
darunter				
Löhne und Gehälter
Entgelt für die geleistete Arbeitszeit
Personalnebenkosten zusammen
darunter				
gesetzliche Personalnebenkosten
davon				
Sonderzahlungen
Vergütung arbeitsfreier Tage
Aufwendungen für Vorsorgeeinrichtungen
sonstige Personalnebenkosten

DK 29 Maschinenbau

Unternehmen mit 10 und mehr Arbeitnehmerinnen und Arbeitnehmern²⁾

Arbeitskosten insgesamt	41 184	63 054	50 140	100
darunter				
Löhne und Gehälter	32 090	49 938	39 398	78,6
Entgelt für die geleistete Arbeitszeit	23 538	37 023	29 060	58,0
Personalnebenkosten zusammen	17 647	26 031	21 080	42,0
darunter				
gesetzliche Personalnebenkosten	9 224	11 804	10 280	20,5
davon				
Sonderzahlungen	3 002	5 067	3 848	7,7
davon				
fest vereinbarte Sonderzahlungen	1 233	2 054	1 569	3,1
von den persönlichen Leistungen oder dem Unternehmenserfolg				
abhängige Sonderzahlungen	168	1 002	510	1,0
zusätzliches Urlaubsgeld	1 334	1 746	1 503	3,0
vermögenswirksame Leistungen	267	266	266	0,5
Vergütung arbeitsfreier Tage	5 549	7 847	6 490	12,9
davon				
Urlaubsvergütung	3 158	4 922	3 880	7,7
gesetzliche Lohn- und Gehaltsfortzahlung bis zur				
6. Krankheitswoche	1 183	1 004	1 110	2,2
zusätzliche Lohn- und Gehaltsfortzahlung im Krankheitsfall	4	2	3	0
Vergütung gesetzlicher Feiertage und sonstiger gesetzlicher				
Ausfalltage	1 153	1 819	1 426	2,8
Vergütung sonstiger betrieblicher oder tariflicher arbeitsfreier Tage	51	101	71	0,1
Aufwendungen für Vorsorgeeinrichtungen	7 877	11 747	9 462	18,9
davon				
Arbeitgeberpflichtbeiträge zur Sozialversicherung	6 802	8 865	7 647	15,3
davon				
Rentenversicherungsbeiträge	2 997	4 189	3 485	7,0
darunter				
Aufstockungsbeiträge zur Rentenversicherung				
für Personen in Altersteilzeit	8	25	15	0
Arbeitslosenversicherungsbeiträge	1 000	1 412	1 169	2,3
Kranken- und Pflegeversicherungsbeiträge	2 253	2 801	2 477	4,9
Beiträge zur Berufsgenossenschaft	553	463	516	1,0
Aufwendungen für die betriebliche Altersversorgung	1 069	2 871	1 807	3,6
darunter				
Nettozuführung zu den Pensionsrückstellungen ³⁾	541	1 604	976	1,9

**Noch: 1.1 Arbeitskosten im Produzierenden Gewerbe 2000 nach Arbeitskostenarten,
Wirtschaftszweigen und Unternehmensgrößenklassen**

Arbeitskostenart	Arbeitskosten			
	je Vollbeschäftigten ¹⁾			
	Arbeiter/-innen	Angestellte	insgesamt	
	EUR			%

noch: **DK 29 Maschinenbau**

noch: **Unternehmen mit 10 und mehr Arbeitnehmerinnen und Arbeitnehmern²⁾**

Noch: Personalnebenkosten zusammen				
Aufwendungen für sonstige Vorsorgeeinrichtungen	5	12	8	0
sonstige Personalnebenkosten	1 218	1 369	1 280	2,6
davon				
Zuschüsse zum Krankengeld, Beihilfen zu den Kosten für Arztleistungen, Kuren, Zahnersatz	2	4	3	0
Entlassungsentschädigungen, betriebliches Kurzarbeitergeld	267	419	330	0,7
Familienunterstützungen	4	8	6	0
Aufstockungsbeträge zu Lohn und Gehalt im Rahmen der Altersteilzeit	29	71	46	0,1
sonstige Sozialleistungen des Arbeitgebers	26	48	35	0,1
Umlage für das Insolvenzgeld, Zuschüsse zum Mutterschaftsgeld und sonstige gesetzliche Aufwendungen	85	117	98	0,2
Wohnungsfürsorge	0	1	0	0
Naturalleistungen (ohne Kantinenzuschüsse)	4	6	5	0
Aufwendungen für Belegschaftseinrichtungen	79	107	90	0,2
Ausbildungsvergütungen einschl. Sonderzahlungen und Sachleistungen an Auszubildende	458	265	379	0,8
Sach- und Fremdkosten für die berufliche Aus- und Weiterbildung und Lehrgänge sowie Sozialbeiträge der Arbeitgeber für Auszubildende	200	232	213	0,4
Anwerbungskosten, vom Arbeitgeber gestellte Berufskleidung	64	91	76	0,2

Unternehmen mit 10 – 49 Arbeitnehmerinnen und Arbeitnehmern²⁾

Arbeitskosten insgesamt	36 143	51 213	40 793	100
darunter				
Löhne und Gehälter	28 973	42 051	33 008	80,9
Entgelt für die geleistete Arbeitszeit	21 933	31 805	24 979	61,2
Personalnebenkosten zusammen	14 210	19 409	15 814	38,8
darunter				
gesetzliche Personalnebenkosten	8 376	10 392	8 998	22,1
davon				
Sonderzahlungen	2 238	3 638	2 670	6,5
Vergütung arbeitsfreier Tage	4 802	6 608	5 359	13,1
Aufwendungen für Vorsorgeeinrichtungen	6 509	8 669	7 175	17,6
sonstige Personalnebenkosten	662	493	610	1,5

Unternehmen mit 50 – 99 Arbeitnehmerinnen und Arbeitnehmern²⁾

Arbeitskosten insgesamt	37 740	56 179	45 063	100
darunter				
Löhne und Gehälter	30 347	46 356	36 705	81,5
Entgelt für die geleistete Arbeitszeit	22 546	35 283	27 604	61,3
Personalnebenkosten zusammen	15 194	20 896	17 459	38,7
darunter				
gesetzliche Personalnebenkosten	8 657	11 218	9 674	21,5
davon				
Sonderzahlungen	2 702	3 838	3 153	7,0
Vergütung arbeitsfreier Tage	5 099	7 235	5 947	13,2
Aufwendungen für Vorsorgeeinrichtungen	6 674	9 059	7 621	16,9
sonstige Personalnebenkosten	719	764	737	1,6

**Noch: 1.1 Arbeitskosten im Produzierenden Gewerbe 2000 nach Arbeitskostenarten,
Wirtschaftszweigen und Unternehmensgrößenklassen**

Arbeitskostenart	Arbeitskosten			
	je Vollbeschäftigten ¹⁾			
	Arbeiter/-innen	Angestellte	insgesamt	
	EUR			%

noch: **DK 29 Maschinenbau**

Unternehmen mit 100 – 199 Arbeitnehmerinnen und Arbeitnehmern²⁾

Arbeitskosten insgesamt	38 996	58 808	47 780	100
darunter				
Löhne und Gehälter	30 763	48 006	38 408	80,4
Entgelt für die geleistete Arbeitszeit	22 580	35 953	28 509	59,7
Personalnebenkosten zusammen	16 416	22 855	19 271	40,3
darunter				
gesetzliche Personalnebenkosten	9 077	11 547	10 172	21,3
davon				
Sonderzahlungen	2 826	4 472	3 556	7,4
Vergütung arbeitsfreier Tage	5 357	7 581	6 343	13,3
Aufwendungen für Vorsorgeeinrichtungen	7 080	9 614	8 204	17,2
sonstige Personalnebenkosten	1 153	1 188	1 168	2,4

Unternehmen mit 200 – 499 Arbeitnehmerinnen und Arbeitnehmern²⁾

Arbeitskosten insgesamt	42 156	62 384	50 690	100
darunter				
Löhne und Gehälter	32 709	50 301	40 131	79,2
Entgelt für die geleistete Arbeitszeit	23 914	37 409	29 607	58,4
Personalnebenkosten zusammen	18 242	24 976	21 083	41,6
darunter				
gesetzliche Personalnebenkosten	9 534	12 024	10 585	20,9
davon				
Sonderzahlungen	3 039	5 042	3 884	7,7
Vergütung arbeitsfreier Tage	5 756	7 850	6 640	13,1
Aufwendungen für Vorsorgeeinrichtungen	7 837	10 550	8 982	17,7
sonstige Personalnebenkosten	1 610	1 533	1 578	3,1

Unternehmen mit 500 – 999 Arbeitnehmerinnen und Arbeitnehmern²⁾

Arbeitskosten insgesamt	41 743	61 564	50 031	100
darunter				
Löhne und Gehälter	32 365	48 980	39 313	78,6
Entgelt für die geleistete Arbeitszeit	23 507	35 860	28 672	57,3
Personalnebenkosten zusammen	18 236	25 705	21 359	42,7
darunter				
gesetzliche Personalnebenkosten	9 265	11 664	10 268	20,5
davon				
Sonderzahlungen	3 269	5 481	4 194	8,4
Vergütung arbeitsfreier Tage	5 589	7 640	6 447	12,9
Aufwendungen für Vorsorgeeinrichtungen	7 964	10 793	9 147	18,3
sonstige Personalnebenkosten	1 413	1 791	1 571	3,1

Unternehmen mit 1 000 und mehr Arbeitnehmerinnen und Arbeitnehmern²⁾

Arbeitskosten insgesamt	45 576	73 258	57 507	100
darunter				
Löhne und Gehälter	34 648	55 155	43 486	75,6
Entgelt für die geleistete Arbeitszeit	25 065	40 248	31 608	55,0
Personalnebenkosten zusammen	20 512	33 010	25 898	45,0
darunter				
gesetzliche Personalnebenkosten	9 732	12 517	10 932	19,0
davon				
Sonderzahlungen	3 514	6 168	4 658	8,1
Vergütung arbeitsfreier Tage	6 070	8 739	7 220	12,6
Aufwendungen für Vorsorgeeinrichtungen	9 596	16 447	12 549	21,8
sonstige Personalnebenkosten	1 333	1 656	1 472	2,6

**Noch: 1.1 Arbeitskosten im Produzierenden Gewerbe 2000 nach Arbeitskostenarten,
Wirtschaftszweigen und Unternehmensgrößenklassen**

Arbeitskostenart	Arbeitskosten			
	je Vollbeschäftigten ¹⁾			
	Arbeiter/-innen	Angestellte	insgesamt	
	EUR			%

**DK 29.1 Herstellung von Maschinen für die Erzeugung und Nutzung von mechanischer Energie
(ohne Motoren für Luft- und Straßenfahrzeuge)**

Unternehmen mit 10 und mehr Arbeitnehmerinnen und Arbeitnehmern²⁾

Arbeitskosten insgesamt	41 499	63 993	49 904	100
darunter				
Löhne und Gehälter	32 226	50 710	39 132	78,4
Entgelt für die geleistete Arbeitszeit	23 371	37 389	28 609	57,3
Personalnebenkosten zusammen	18 128	26 604	21 295	42,7
darunter				
gesetzliche Personalnebenkosten	9 367	11 829	10 287	20,6
davon				
Sonderzahlungen	3 236	5 477	4 074	8,2
davon				
fest vereinbarte Sonderzahlungen	1 269	2 022	1 550	3,1
von den persönlichen Leistungen oder dem Unternehmenserfolg				
abhängige Sonderzahlungen	294	1 613	787	1,6
zusätzliches Urlaubsgeld	1 404	1 588	1 473	3,0
vermögenswirksame Leistungen	269	255	264	0,5
Vergütung arbeitsfreier Tage	5 618	7 844	6 450	12,9
davon				
Urlaubsvergütung	3 165	4 965	3 837	7,7
gesetzliche Lohn- und Gehaltsfortzahlung bis zur				
6. Krankheitswoche	1 253	973	1 148	2,3
zusätzliche Lohn- und Gehaltsfortzahlung im Krankheitsfall	6	6	6	0
Vergütung gesetzlicher Feiertage und sonstiger gesetzlicher				
Ausfalltage	1 156	1 848	1 414	2,8
Vergütung sonstiger betrieblicher oder tariflicher arbeitsfreier Tage	38	51	43	0,1
Aufwendungen für Vorsorgeeinrichtungen	8 268	12 110	9 703	19,4
davon				
Arbeitgeberpflichtbeiträge zur Sozialversicherung	6 875	8 886	7 626	15,3
davon				
Rentenversicherungsbeiträge	3 015	4 225	3 467	6,9
darunter				
Aufstockungsbeiträge zur Rentenversicherung				
für Personen in Altersteilzeit	7	21	12	0
Arbeitslosenversicherungsbeiträge	1 009	1 424	1 164	2,3
Kranken- und Pflegeversicherungsbeiträge	2 328	2 826	2 514	5,0
Beiträge zur Berufsgenossenschaft	522	411	481	1,0
Aufwendungen für die betriebliche Altersversorgung	1 391	3 221	2 075	4,2
darunter				
Nettozuführung zu den Pensionsrückstellungen ³⁾	751	1 333	968	1,9
Aufwendungen für sonstige Vorsorgeeinrichtungen	1	3	2	0
sonstige Personalnebenkosten	1 006	1 172	1 068	2,1
davon				
Zuschüsse zum Krankengeld, Beihilfen zu den Kosten				
für Arztleistungen, Kuren, Zahnersatz	1	8	4	0
Entlassungsschädigungen, betriebliches Kurzarbeitergeld	219	350	268	0,5
Familienunterstützungen	3	7	4	0
Aufstockungsbeträge zu Lohn und Gehalt im Rahmen				
der Altersteilzeit	18	59	33	0,1
sonstige Sozialleistungen des Arbeitgebers	38	56	45	0,1
Umlage für das Insolvenzgeld, Zuschüsse zum Mutterschaftsgeld				
und sonstige gesetzliche Aufwendungen	83	122	98	0,2
Wohnungsfürsorge	0	1	1	0
Naturalleistungen (ohne Kantinenzuschüsse)	3	4	4	0
Aufwendungen für Belegschaftseinrichtungen	41	56	47	0,1
Ausbildungsvergütungen einschl. Sonderzahlungen				
und Sachleistungen an Auszubildende	385	253	336	0,7
Sach- und Fremdkosten für die berufliche Aus- und Weiterbildung				
und Lehrgänge sowie Sozialbeiträge der Arbeitgeber				
für Auszubildende	167	191	176	0,4
Anwerbungskosten, vom Arbeitgeber gestellte Berufskleidung	47	65	54	0,1

**Noch: 1.1 Arbeitskosten im Produzierenden Gewerbe 2000 nach Arbeitskostenarten,
Wirtschaftszweigen und Unternehmensgrößenklassen**

Arbeitskostenart	Arbeitskosten			
	je Vollbeschäftigten ¹⁾			
	Arbeiter/-innen	Angestellte	insgesamt	
	EUR			%

noch: **DK 29.1 Herstellung von Maschinen für die Erzeugung und Nutzung von mechanischer Energie
(ohne Motoren für Luft- und Straßenfahrzeuge)**

Unternehmen mit 10 – 49 Arbeitnehmerinnen und Arbeitnehmern²⁾

Arbeitskosten insgesamt	34 479	53 942	39 846	100
darunter				
Löhne und Gehälter	27 694	44 551	32 342	81,2
Entgelt für die geleistete Arbeitszeit	20 984	33 925	24 553	61,6
Personalnebenkosten zusammen	13 494	20 017	15 293	38,4
darunter				
gesetzliche Personalnebenkosten	7 875	11 055	8 752	22,0
davon				
Sonderzahlungen	2 296	3 299	2 572	6,5
Vergütung arbeitsfreier Tage	4 414	7 327	5 217	13,1
Aufwendungen für Vorsorgeeinrichtungen	6 261	8 982	7 011	17,6
sonstige Personalnebenkosten	524	409	493	1,2

Unternehmen mit 50 – 99 Arbeitnehmerinnen und Arbeitnehmern²⁾

Arbeitskosten insgesamt	34 675	56 137	41 909	100
darunter				
Löhne und Gehälter	27 816	46 549	34 130	81,4
Entgelt für die geleistete Arbeitszeit	20 134	34 703	25 044	59,8
Personalnebenkosten zusammen	14 541	21 435	16 865	40,2
darunter				
gesetzliche Personalnebenkosten	7 976	11 317	9 102	21,7
davon				
Sonderzahlungen	3 005	4 656	3 561	8,5
Vergütung arbeitsfreier Tage	4 678	7 190	5 525	13,2
Aufwendungen für Vorsorgeeinrichtungen	6 204	8 825	7 087	16,9
sonstige Personalnebenkosten	655	764	692	1,7

Unternehmen mit 100 – 199 Arbeitnehmerinnen und Arbeitnehmern²⁾

Arbeitskosten insgesamt	38 396	61 265	48 889	100
darunter				
Löhne und Gehälter	29 711	49 949	38 997	79,8
Entgelt für die geleistete Arbeitszeit	21 443	37 250	28 695	58,7
Personalnebenkosten zusammen	16 953	24 015	20 193	41,3
darunter				
gesetzliche Personalnebenkosten	8 971	11 395	10 083	20,6
davon				
Sonderzahlungen	3 107	4 847	3 905	8,0
Vergütung arbeitsfreier Tage	5 161	7 852	6 396	13,1
Aufwendungen für Vorsorgeeinrichtungen	7 128	10 076	8 480	17,3
sonstige Personalnebenkosten	1 557	1 240	1 412	2,9

Unternehmen mit 200 – 499 Arbeitnehmerinnen und Arbeitnehmern²⁾

Arbeitskosten insgesamt	41 328	61 777	49 025	100
darunter				
Löhne und Gehälter	32 728	49 692	39 113	79,8
Entgelt für die geleistete Arbeitszeit	23 790	37 460	28 936	59,0
Personalnebenkosten zusammen	17 538	24 317	20 089	41,0
darunter				
gesetzliche Personalnebenkosten	9 558	11 922	10 448	21,3
davon				
Sonderzahlungen	3 004	4 452	3 549	7,2
Vergütung arbeitsfreier Tage	5 934	7 779	6 629	13,5
Aufwendungen für Vorsorgeeinrichtungen	7 735	11 082	8 995	18,3
sonstige Personalnebenkosten	865	1 003	917	1,9

**Noch: 1.1 Arbeitskosten im Produzierenden Gewerbe 2000 nach Arbeitskostenarten,
Wirtschaftszweigen und Unternehmensgrößenklassen**

Arbeitskostenart	Arbeitskosten			
	je Vollbeschäftigten ¹⁾			
	Arbeiter/-innen	Angestellte	insgesamt	
	EUR			%

noch: **DK 29.1 Herstellung von Maschinen für die Erzeugung und Nutzung von mechanischer Energie
(ohne Motoren für Luft- und Straßenfahrzeuge)**

Unternehmen mit 500 – 999 Arbeitnehmerinnen und Arbeitnehmern²⁾

Arbeitskosten insgesamt	41 094	63 565	48 286	100
darunter				
Löhne und Gehälter	32 427	50 213	38 120	78,9
Entgelt für die geleistete Arbeitszeit	23 458	36 189	27 533	57,0
Personalnebenkosten zusammen	17 635	27 375	20 753	43,0
darunter				
gesetzliche Personalnebenkosten	9 093	11 598	9 895	20,5
davon				
Sonderzahlungen	3 452	6 367	4 385	9,1
Vergütung arbeitsfreier Tage	5 517	7 656	6 202	12,8
Aufwendungen für Vorsorgeeinrichtungen	7 630	11 925	9 005	18,6
sonstige Personalnebenkosten	1 036	1 427	1 161	2,4

Unternehmen mit 1 000 und mehr Arbeitnehmerinnen und Arbeitnehmern²⁾

Arbeitskosten insgesamt	48 316	71 301	57 635	100
darunter				
Löhne und Gehälter	36 102	54 436	43 536	75,5
Entgelt für die geleistete Arbeitszeit	25 855	39 367	31 334	54,4
Personalnebenkosten zusammen	22 460	31 933	26 301	45,6
darunter				
gesetzliche Personalnebenkosten	10 628	12 386	11 341	19,7
davon				
Sonderzahlungen	3 808	6 830	5 033	8,7
Vergütung arbeitsfreier Tage	6 439	8 239	7 169	12,4
Aufwendungen für Vorsorgeeinrichtungen	11 025	15 437	12 814	22,2
sonstige Personalnebenkosten	1 188	1 427	1 285	2,2

DK 29.2 Herstellung von sonstigen Maschinen für unspezifische Verwendung

Unternehmen mit 10 und mehr Arbeitnehmerinnen und Arbeitnehmern²⁾

Arbeitskosten insgesamt	40 324	58 885	48 720	100
darunter				
Löhne und Gehälter	31 782	47 980	39 109	80,3
Entgelt für die geleistete Arbeitszeit	23 534	35 742	29 056	59,6
Personalnebenkosten zusammen	16 791	23 143	19 664	40,4
darunter				
gesetzliche Personalnebenkosten	9 168	11 620	10 277	21,1
davon				
Sonderzahlungen	2 862	4 774	3 727	7,6
davon				
fest vereinbarte Sonderzahlungen	1 180	1 800	1 461	3,0
von den persönlichen Leistungen oder dem Unternehmenserfolg				
abhängige Sonderzahlungen	159	1 054	563	1,2
zusätzliches Urlaubsgeld	1 260	1 649	1 436	2,9
vermögenswirksame Leistungen	264	271	267	0,5
Vergütung arbeitsfreier Tage	5 386	7 463	6 326	13,0
davon				
Urlaubsvergütung	3 144	4 672	3 835	7,9

**Noch: 1.1 Arbeitskosten im Produzierenden Gewerbe 2000 nach Arbeitskostenarten,
Wirtschaftszweigen und Unternehmensgrößenklassen**

Arbeitskostenart	Arbeitskosten			
	je Vollbeschäftigten ¹⁾			
	Arbeiter/-innen	Angestellte	insgesamt	
	EUR			%

noch: **DK 29.2 Herstellung von sonstigen Maschinen für unspezifische Verwendung**

noch: **Unternehmen mit 10 und mehr Arbeitnehmerinnen und Arbeitnehmern²⁾**

noch: Personalnebenkosten zusammen				
gesetzliche Lohn- und Gehaltsfortzahlung bis zur 6. Krankheitswoche	1 031	971	1 004	2,1
zusätzliche Lohn- und Gehaltsfortzahlung im Krankheitsfall	1	1	1	0
Vergütung gesetzlicher Feiertage und sonstiger gesetzlicher Ausfalltage	1 170	1 762	1 438	3,0
Vergütung sonstiger betrieblicher oder tariflicher arbeitsfreier Tage	40	58	48	0,1
Aufwendungen für Vorsorgeeinrichtungen	7 487	9 693	8 485	17,4
davon				
Arbeitgeberpflichtbeiträge zur Sozialversicherung	6 877	8 774	7 735	15,9
davon				
Rentenversicherungsbeiträge	2 991	4 085	3 486	7,2
darunter				
Aufstockungsbeiträge zur Rentenversicherung für Personen in Altersteilzeit	3	12	7	0
Arbeitslosenversicherungsbeiträge	1 002	1 372	1 169	2,4
Kranken- und Pflegeversicherungsbeiträge	2 276	2 806	2 516	5,2
Beiträge zur Berufsgenossenschaft	607	511	564	1,2
Aufwendungen für die betriebliche Altersversorgung	591	883	723	1,5
darunter				
Nettozuführung zu den Pensionsrückstellungen ³⁾	321	328	324	0,7
Aufwendungen für sonstige Vorsorgeeinrichtungen	20	36	27	0,1
sonstige Personalnebenkosten	1 055	1 212	1 126	2,3
davon				
Zuschüsse zum Krankengeld, Beihilfen zu den Kosten für Arztleistungen, Kuren, Zahnersatz	4	4	4	0
Entlassungsentschädigungen, betriebliches Kurzarbeitergeld	257	342	296	0,6
Familienunterstützungen	4	5	4	0
Aufstockungsbeträge zu Lohn und Gehalt im Rahmen der Altersteilzeit	53	66	59	0,1
sonstige Sozialleistungen des Arbeitgebers	20	40	29	0,1
Umlage für das Insolvenzgeld, Zuschüsse zum Mutterschaftsgeld und sonstige gesetzliche Aufwendungen	90	113	100	0,2
Wohnungsfürsorge	-	0	0	0
Naturalleistungen (ohne Kantinenzuschüsse)	4	4	4	0
Aufwendungen für Belegschaftseinrichtungen	83	121	100	0,2
Ausbildungsvergütungen einschl. Sonderzahlungen und Sachleistungen an Auszubildende	333	233	287	0,6
Sach- und Fremdkosten für die berufliche Aus- und Weiterbildung und Lehrgänge sowie Sozialbeiträge der Arbeitgeber für Auszubildende	139	213	173	0,4
Anwerbungskosten, vom Arbeitgeber gestellte Berufskleidung	68	71	69	0,1

Unternehmen mit 10 – 49 Arbeitnehmerinnen und Arbeitnehmern²⁾

Arbeitskosten insgesamt	35 676	47 517	40 386	100
darunter				
Löhne und Gehälter	28 874	38 998	32 901	81,5
Entgelt für die geleistete Arbeitszeit	22 284	30 045	25 371	62,8
Personalnebenkosten zusammen	13 392	17 471	15 015	37,2
darunter				
gesetzliche Personalnebenkosten	8 189	9 961	8 894	22,0
davon				
Sonderzahlungen	1 798	2 773	2 186	5,4
Vergütung arbeitsfreier Tage	4 792	6 180	5 344	13,2
Aufwendungen für Vorsorgeeinrichtungen	6 413	7 992	7 041	17,4
sonstige Personalnebenkosten	389	527	444	1,1

**Noch: 1.1 Arbeitskosten im Produzierenden Gewerbe 2000 nach Arbeitskostenarten,
Wirtschaftszweigen und Unternehmensgrößenklassen**

Arbeitskostenart	Arbeitskosten			
	je Vollbeschäftigten ¹⁾			
	Arbeiter/-innen	Angestellte	insgesamt	
	EUR			%

noch: **DK 29.2 Herstellung von sonstigen Maschinen für unspezifische Verwendung**

Unternehmen mit 50 – 99 Arbeitnehmerinnen und Arbeitnehmern²⁾

Arbeitskosten insgesamt	36 939	57 752	45 868	100
darunter				
Löhne und Gehälter	29 827	47 589	37 448	81,6
Entgelt für die geleistete Arbeitszeit	22 491	36 250	28 394	61,9
Personalnebenkosten zusammen	14 448	21 502	17 474	38,1
darunter				
gesetzliche Personalnebenkosten	8 508	11 433	9 763	21,3
davon				
Sonderzahlungen	2 514	4 039	3 168	6,9
Vergütung arbeitsfreier Tage	4 822	7 300	5 885	12,8
Aufwendungen für Vorsorgeeinrichtungen	6 576	9 211	7 707	16,8
sonstige Personalnebenkosten	535	951	714	1,6

Unternehmen mit 100 – 199 Arbeitnehmerinnen und Arbeitnehmern²⁾

Arbeitskosten insgesamt	38 728	58 616	48 202	100
darunter				
Löhne und Gehälter	30 527	47 593	38 657	80,2
Entgelt für die geleistete Arbeitszeit	22 561	35 597	28 771	59,7
Personalnebenkosten zusammen	16 166	23 019	19 431	40,3
darunter				
gesetzliche Personalnebenkosten	8 910	11 585	10 185	21,1
davon				
Sonderzahlungen	2 685	4 504	3 552	7,4
Vergütung arbeitsfreier Tage	5 280	7 492	6 334	13,1
Aufwendungen für Vorsorgeeinrichtungen	7 031	9 563	8 237	17,1
sonstige Personalnebenkosten	1 170	1 460	1 308	2,7

Unternehmen mit 200 – 499 Arbeitnehmerinnen und Arbeitnehmern²⁾

Arbeitskosten insgesamt	43 317	62 800	52 188	100
darunter				
Löhne und Gehälter	34 169	51 205	41 926	80,3
Entgelt für die geleistete Arbeitszeit	24 856	37 332	30 536	58,5
Personalnebenkosten zusammen	18 462	25 468	21 652	41,5
darunter				
gesetzliche Personalnebenkosten	9 809	12 152	10 876	20,8
davon				
Sonderzahlungen	3 504	6 003	4 642	8,9
Vergütung arbeitsfreier Tage	5 810	7 870	6 748	12,9
Aufwendungen für Vorsorgeeinrichtungen	7 924	10 144	8 935	17,1
sonstige Personalnebenkosten	1 224	1 450	1 327	2,5

Unternehmen mit 500 – 999 Arbeitnehmerinnen und Arbeitnehmern²⁾

Arbeitskosten insgesamt	41 692	57 710	47 911	100
darunter				
Löhne und Gehälter	31 520	45 505	36 950	77,1
Entgelt für die geleistete Arbeitszeit	23 334	33 465	27 268	56,9
Personalnebenkosten zusammen	18 358	24 245	20 644	43,1
darunter				
gesetzliche Personalnebenkosten	8 751	10 914	9 591	20,0
davon				
Sonderzahlungen	3 085	5 003	3 830	8,0
Vergütung arbeitsfreier Tage	5 101	7 037	5 853	12,2
Aufwendungen für Vorsorgeeinrichtungen	8 938	10 671	9 611	20,1
sonstige Personalnebenkosten	1 234	1 534	1 350	2,8

**Noch: 1.1 Arbeitskosten im Produzierenden Gewerbe 2000 nach Arbeitskostenarten,
Wirtschaftszweigen und Unternehmensgrößenklassen**

Arbeitskostenart	Arbeitskosten			
	je Vollbeschäftigten ¹⁾			
	Arbeiter/-innen	Angestellte	insgesamt	
	EUR			%

noch: **DK 29.2 Herstellung von sonstigen Maschinen für unspezifische Verwendung**

Unternehmen mit 1 000 und mehr Arbeitnehmerinnen und Arbeitnehmern²⁾

Arbeitskosten insgesamt	43 222	61 434	52 751	100
darunter				
Löhne und Gehälter	33 394	50 300	42 239	80,1
Entgelt für die geleistete Arbeitszeit	24 403	37 753	31 388	59,5
Personalnebenkosten zusammen	18 819	23 681	21 363	40,5
darunter				
gesetzliche Personalnebenkosten	10 124	12 308	11 267	21,4
davon				
Sonderzahlungen	3 004	4 647	3 863	7,3
Vergütung arbeitsfreier Tage	5 988	7 900	6 988	13,2
Aufwendungen für Vorsorgeeinrichtungen	8 177	10 142	9 205	17,5
sonstige Personalnebenkosten	1 651	992	1 306	2,5

DK 29.5 Herstellung von Maschinen für sonstige bestimmte Wirtschaftszweige

Unternehmen mit 10 und mehr Arbeitnehmerinnen und Arbeitnehmern²⁾

Arbeitskosten insgesamt	41 244	66 806	52 037	100
darunter				
Löhne und Gehälter	31 749	50 826	39 804	76,5
Entgelt für die geleistete Arbeitszeit	23 397	37 553	29 374	56,4
Personalnebenkosten zusammen	17 847	29 253	22 663	43,6
darunter				
gesetzliche Personalnebenkosten	9 309	11 854	10 384	20,0
davon				
Sonderzahlungen	2 856	5 163	3 830	7,4
davon				
fest vereinbarte Sonderzahlungen	1 094	2 118	1 526	2,9
von den persönlichen Leistungen oder dem Unternehmenserfolg				
abhängige Sonderzahlungen	178	878	474	0,9
zusätzliches Urlaubsgeld	1 316	1 898	1 562	3,0
vermögenswirksame Leistungen	268	268	268	0,5
Vergütung arbeitsfreier Tage	5 496	8 111	6 600	12,7
davon				
Urlaubsvergütung	3 147	5 103	3 973	7,6
gesetzliche Lohn- und Gehaltsfortzahlung bis zur				
6. Krankheitswoche	1 145	995	1 082	2,1
zusätzliche Lohn- und Gehaltsfortzahlung im Krankheitsfall	9	3	6	0
Vergütung gesetzlicher Feiertage und sonstiger gesetzlicher				
Ausfalltage	1 121	1 826	1 419	2,7
Vergütung sonstiger betrieblicher oder tariflicher arbeitsfreier Tage	75	184	121	0,2
Aufwendungen für Vorsorgeeinrichtungen	8 036	14 303	10 682	20,5
davon				
Arbeitgeberpflichtbeiträge zur Sozialversicherung	6 955	8 913	7 782	15,0
davon				
Rentenversicherungsbeiträge	3 037	4 238	3 544	6,8
darunter				
Aufstockungsbeiträge zur Rentenversicherung				
für Personen in Altersteilzeit	13	35	23	0
Arbeitslosenversicherungsbeiträge	1 017	1 429	1 191	2,3
Kranken- und Pflegeversicherungsbeiträge	2 292	2 782	2 499	4,8
Beiträge zur Berufsgenossenschaft	609	465	548	1,1
Aufwendungen für die betriebliche Altersversorgung	1 080	5 389	2 900	5,6
darunter				
Nettozuführung zu den Pensionsrückstellungen ³⁾	666	4 139	2 132	4,1

**Noch: 1.1 Arbeitskosten im Produzierenden Gewerbe 2000 nach Arbeitskostenarten,
Wirtschaftszweigen und Unternehmensgrößenklassen**

Arbeitskostenart	Arbeitskosten			
	je Vollbeschäftigten ¹⁾			
	Arbeiter/-innen	Angestellte	insgesamt	
	EUR			%

noch: **DK 29.5 Herstellung von Maschinen für sonstige bestimmte Wirtschaftszweige**

noch: **Unternehmen mit 10 und mehr Arbeitnehmerinnen und Arbeitnehmern²⁾**

Noch: Personalnebenkosten zusammen				
Aufwendungen für sonstige Vorsorgeeinrichtungen	–	0	0	0
sonstige Personalnebenkosten	1 459	1 676	1 551	3,0
davon				
Zuschüsse zum Krankengeld, Beihilfen zu den Kosten für Arztleistungen, Kuren, Zahnersatz	1	4	2	0
Entlassungsentschädigungen, betriebliches Kurzarbeitergeld	341	602	451	0,9
Familienunterstützungen	2	8	4	0
Aufstockungsbeträge zu Lohn und Gehalt im Rahmen der Altersteilzeit	27	90	54	0,1
sonstige Sozialleistungen des Arbeitgebers	19	66	38	0,1
Umlage für das Insolvenzgeld, Zuschüsse zum Mutterschaftsgeld und sonstige gesetzliche Aufwendungen	88	120	101	0,2
Wohnungsfürsorge	–	–	–	–
Naturalleistungen (ohne Kantinenzuschüsse)	2	5	4	0
Aufwendungen für Belegschaftseinrichtungen	75	121	94	0,2
Ausbildungsvergütungen einschl. Sonderzahlungen und Sachleistungen an Auszubildende	597	268	458	0,9
Sach- und Fremdkosten für die berufliche Aus- und Weiterbildung und Lehrgänge sowie Sozialbeiträge der Arbeitgeber für Auszubildende	233	283	254	0,5
Anwerbungskosten, vom Arbeitgeber gestellte Berufskleidung	76	109	90	0,2

Unternehmen mit 10 – 49 Arbeitnehmerinnen und Arbeitnehmern²⁾

Arbeitskosten insgesamt	37 041	53 643	41 612	100
darunter				
Löhne und Gehälter	29 595	43 821	33 512	80,5
Entgelt für die geleistete Arbeitszeit	22 158	32 379	24 973	60,0
Personalnebenkosten zusammen	14 883	21 265	16 640	40,0
darunter				
gesetzliche Personalnebenkosten	8 710	10 522	9 209	22,1
davon				
Sonderzahlungen	2 442	4 732	3 072	7,4
Vergütung arbeitsfreier Tage	4 995	6 710	5 467	13,1
Aufwendungen für Vorsorgeeinrichtungen	6 689	9 274	7 401	17,8
sonstige Personalnebenkosten	757	548	699	1,7

Unternehmen mit 50 – 99 Arbeitnehmerinnen und Arbeitnehmern²⁾

Arbeitskosten insgesamt	42 856	58 229	48 959	100
darunter				
Löhne und Gehälter	34 346	48 003	39 768	81,2
Entgelt für die geleistete Arbeitszeit	25 592	36 726	30 012	61,3
Personalnebenkosten zusammen	17 264	21 503	18 947	38,7
darunter				
gesetzliche Personalnebenkosten	9 737	11 588	10 472	21,4
davon				
Sonderzahlungen	2 960	3 898	3 333	6,8
Vergütung arbeitsfreier Tage	5 794	7 379	6 423	13,1
Aufwendungen für Vorsorgeeinrichtungen	7 508	9 543	8 316	17,0
sonstige Personalnebenkosten	1 002	684	876	1,8

**Noch: 1.1 Arbeitskosten im Produzierenden Gewerbe 2000 nach Arbeitskostenarten,
Wirtschaftszweigen und Unternehmensgrößenklassen**

Arbeitskostenart	Arbeitskosten			
	je Vollbeschäftigten ¹⁾			
	Arbeiter/-innen	Angestellte	insgesamt	
	EUR			%

noch: **DK 29.5 Herstellung von Maschinen für sonstige bestimmte Wirtschaftszweige**

Unternehmen mit 100 – 199 Arbeitnehmerinnen und Arbeitnehmern²⁾

Arbeitskosten insgesamt	40 790	60 267	48 555	100
darunter				
Löhne und Gehälter	32 592	49 806	39 456	81,3
Entgelt für die geleistete Arbeitszeit	23 823	36 880	29 029	59,8
Personalnebenkosten zusammen	16 966	23 387	19 526	40,2
darunter				
gesetzliche Personalnebenkosten	9 615	12 113	10 611	21,9
davon				
Sonderzahlungen	3 041	4 873	3 771	7,8
Vergütung arbeitsfreier Tage	5 729	8 053	6 655	13,7
Aufwendungen für Vorsorgeeinrichtungen	7 335	9 747	8 297	17,1
sonstige Personalnebenkosten	862	714	803	1,7

Unternehmen mit 200 – 499 Arbeitnehmerinnen und Arbeitnehmern²⁾

Arbeitskosten insgesamt	39 663	63 485	49 178	100
darunter				
Löhne und Gehälter	30 178	50 450	38 275	77,8
Entgelt für die geleistete Arbeitszeit	22 259	37 794	28 463	57,9
Personalnebenkosten zusammen	17 404	25 691	20 714	42,1
darunter				
gesetzliche Personalnebenkosten	8 938	12 093	10 199	20,7
davon				
Sonderzahlungen	2 595	4 829	3 488	7,1
Vergütung arbeitsfreier Tage	5 324	7 827	6 324	12,9
Aufwendungen für Vorsorgeeinrichtungen	7 454	11 288	8 985	18,3
sonstige Personalnebenkosten	2 031	1 747	1 918	3,9

Unternehmen mit 500 – 999 Arbeitnehmerinnen und Arbeitnehmern²⁾

Arbeitskosten insgesamt	43 968	65 464	55 607	100
darunter				
Löhne und Gehälter	33 246	51 913	43 353	78,0
Entgelt für die geleistete Arbeitszeit	23 858	37 734	31 371	56,4
Personalnebenkosten zusammen	20 110	27 730	24 236	43,6
darunter				
gesetzliche Personalnebenkosten	9 869	12 187	11 124	20,0
davon				
Sonderzahlungen	3 502	5 973	4 840	8,7
Vergütung arbeitsfreier Tage	5 885	8 206	7 142	12,8
Aufwendungen für Vorsorgeeinrichtungen	8 480	10 926	9 804	17,6
sonstige Personalnebenkosten	2 243	2 625	2 450	4,4

Unternehmen mit 1 000 und mehr Arbeitnehmerinnen und Arbeitnehmern²⁾

Arbeitskosten insgesamt	52 808	87 483	74 246	100
darunter				
Löhne und Gehälter	36 058	57 040	49 031	66,0
Entgelt für die geleistete Arbeitszeit	25 990	41 284	35 446	47,7
Personalnebenkosten zusammen	26 818	46 199	38 800	52,3
darunter				
gesetzliche Personalnebenkosten	10 516	12 266	11 598	15,6
davon				
Sonderzahlungen	3 743	6 061	5 176	7,0
Vergütung arbeitsfreier Tage	6 325	9 695	8 409	11,3
Aufwendungen für Vorsorgeeinrichtungen	14 349	27 806	22 669	30,5
sonstige Personalnebenkosten	2 401	2 636	2 546	3,4

**Noch: 1.1 Arbeitskosten im Produzierenden Gewerbe 2000 nach Arbeitskostenarten,
Wirtschaftszweigen und Unternehmensgrößenklassen**

Arbeitskostenart	Arbeitskosten			
	je Vollbeschäftigten ¹⁾			
	Arbeiter/-innen	Angestellte	insgesamt	
	EUR			%

DL Herstellung von Büromaschinen, Datenverarbeitungsgeräten und -einrichtungen; Elektrotechnik, Feinmechanik und Optik

Unternehmen mit 10 und mehr Arbeitnehmerinnen und Arbeitnehmern²⁾

Arbeitskosten insgesamt	34 286	58 129	43 814	100
darunter				
Löhne und Gehälter	27 117	46 904	35 024	79,9
Entgelt für die geleistete Arbeitszeit	20 000	34 988	25 989	59,3
Personalnebenkosten zusammen	14 286	23 141	17 825	40,7
darunter				
gesetzliche Personalnebenkosten	7 691	10 936	8 988	20,5
davon				
Sonderzahlungen	2 502	4 657	3 363	7,7
davon				
fest vereinbarte Sonderzahlungen	1 028	1 838	1 352	3,1
von den persönlichen Leistungen oder dem Unternehmenserfolg abhängige Sonderzahlungen	156	978	484	1,1
zusätzliches Urlaubsgeld	1 088	1 608	1 295	3,0
vermögenswirksame Leistungen	230	233	231	0,5
Vergütung arbeitsfreier Tage	4 615	7 259	5 671	12,9
davon				
Urlaubsvergütung	2 621	4 565	3 398	7,8
gesetzliche Lohn- und Gehaltsfortzahlung bis zur 6. Krankheitswoche	983	947	969	2,2
zusätzliche Lohn- und Gehaltsfortzahlung im Krankheitsfall	1	2	2	0
Vergütung gesetzlicher Feiertage und sonstiger gesetzlicher Ausfalltage	966	1 679	1 251	2,9
Vergütung sonstiger betrieblicher oder tariflicher arbeitsfreier Tage	43	65	52	0,1
Aufwendungen für Vorsorgeeinrichtungen	6 110	9 495	7 462	17,0
davon				
Arbeitgeberpflichtbeiträge zur Sozialversicherung	5 648	8 189	6 664	15,2
davon				
Rentenversicherungsbeiträge	2 529	3 920	3 084	7,0
darunter				
Aufstockungsbeiträge zur Rentenversicherung für Personen in Altersteilzeit	6	24	13	0
Arbeitslosenversicherungsbeiträge	843	1 313	1 030	2,4
Kranken- und Pflegeversicherungsbeiträge	1 955	2 661	2 237	5,1
Beiträge zur Berufsgenossenschaft	322	296	312	0,7
Aufwendungen für die betriebliche Altersversorgung	460	1 304	797	1,8
darunter				
Nettozuführung zu den Pensionsrückstellungen ³⁾	202	489	317	0,7
Aufwendungen für sonstige Vorsorgeeinrichtungen	1	1	1	0
sonstige Personalnebenkosten	1 060	1 731	1 328	3,0
davon				
Zuschüsse zum Krankengeld, Beihilfen zu den Kosten für Arztleistungen, Kuren, Zahnersatz	2	4	3	0
Entlassungsentschädigungen, betriebliches Kurzarbeitergeld	141	583	318	0,7
Familienunterstützungen	4	5	4	0
Aufstockungsbeträge zu Lohn und Gehalt im Rahmen der Altersteilzeit	9	61	29	0,1
sonstige Sozialleistungen des Arbeitgebers	35	52	42	0,1
Umlage für das Insolvenzgeld, Zuschüsse zum Mutterschaftsgeld und sonstige gesetzliche Aufwendungen	93	121	104	0,2
Wohnungsfürsorge	0	0	0	0
Naturalleistungen (ohne Kantinenzuschüsse)	24	25	24	0,1
Aufwendungen für Belegschaftseinrichtungen	93	119	103	0,2
Ausbildungsvergütungen einschl. Sonderzahlungen und Sachleistungen an Auszubildende	386	290	348	0,8
Sach- und Fremdkosten für die berufliche Aus- und Weiterbildung und Lehrgänge sowie Sozialbeiträge der Arbeitgeber für Auszubildende	214	352	270	0,6
Anwerbungskosten, vom Arbeitgeber gestellte Berufskleidung	58	118	82	0,2

**Noch: 1.1 Arbeitskosten im Produzierenden Gewerbe 2000 nach Arbeitskostenarten,
Wirtschaftszweigen und Unternehmensgrößenklassen**

Arbeitskostenart	Arbeitskosten			
	je Vollbeschäftigten ¹⁾			
	Arbeiter/-innen	Angestellte	insgesamt	
	EUR			%

noch: DL Herstellung von Büromaschinen, Datenverarbeitungsgeräten und -einrichtungen; Elektrotechnik, Feinmechanik und Optik

Unternehmen mit 10 – 49 Arbeitnehmerinnen und Arbeitnehmern²⁾

Arbeitskosten insgesamt	30 226	48 642	36 418	100
darunter				
Löhne und Gehälter	24 124	39 327	29 236	80,3
Entgelt für die geleistete Arbeitszeit	18 661	30 271	22 565	62,0
Personalnebenkosten zusammen	11 565	18 370	13 853	38,0
darunter				
gesetzliche Personalnebenkosten	6 599	9 580	7 601	20,9
davon				
Sonderzahlungen	1 688	2 916	2 101	5,8
Vergütung arbeitsfreier Tage	3 776	6 140	4 571	12,6
Aufwendungen für Vorsorgeeinrichtungen	5 245	8 054	6 189	17,0
sonstige Personalnebenkosten	857	1 260	993	2,7

Unternehmen mit 50 – 99 Arbeitnehmerinnen und Arbeitnehmern²⁾

Arbeitskosten insgesamt	32 360	53 376	42 800	100
darunter				
Löhne und Gehälter	25 716	43 451	34 526	80,7
Entgelt für die geleistete Arbeitszeit	19 163	32 862	25 968	60,7
Personalnebenkosten zusammen	13 196	20 514	16 831	39,3
darunter				
gesetzliche Personalnebenkosten	7 363	10 377	8 861	20,7
davon				
Sonderzahlungen	2 219	3 800	3 004	7,0
Vergütung arbeitsfreier Tage	4 334	6 788	5 553	13,0
Aufwendungen für Vorsorgeeinrichtungen	6 012	8 776	7 385	17,3
sonstige Personalnebenkosten	631	1 149	888	2,1

Unternehmen mit 100 – 199 Arbeitnehmerinnen und Arbeitnehmern²⁾

Arbeitskosten insgesamt	30 180	52 836	39 569	100
darunter				
Löhne und Gehälter	24 077	42 817	31 843	80,5
Entgelt für die geleistete Arbeitszeit	17 959	32 301	23 902	60,4
Personalnebenkosten zusammen	12 221	20 535	15 666	39,6
darunter				
gesetzliche Personalnebenkosten	6 932	10 279	8 319	21,0
davon				
Sonderzahlungen	2 050	3 715	2 740	6,9
Vergütung arbeitsfreier Tage	4 068	6 801	5 201	13,1
Aufwendungen für Vorsorgeeinrichtungen	5 385	8 608	6 721	17,0
sonstige Personalnebenkosten	718	1 411	1 005	2,5

Unternehmen mit 200 – 499 Arbeitnehmerinnen und Arbeitnehmern²⁾

Arbeitskosten insgesamt	35 052	60 088	46 308	100
darunter				
Löhne und Gehälter	27 878	48 141	36 988	79,9
Entgelt für die geleistete Arbeitszeit	20 351	35 892	27 338	59,0
Personalnebenkosten zusammen	14 700	24 196	18 969	41,0
darunter				
gesetzliche Personalnebenkosten	7 991	11 370	9 510	20,5
davon				
Sonderzahlungen	2 724	4 421	3 487	7,5
Vergütung arbeitsfreier Tage	4 803	7 828	6 163	13,3
Aufwendungen für Vorsorgeeinrichtungen	6 308	9 459	7 725	16,7
sonstige Personalnebenkosten	866	2 488	1 595	3,4

**Noch: 1.1 Arbeitskosten im Produzierenden Gewerbe 2000 nach Arbeitskostenarten,
Wirtschaftszweigen und Unternehmensgrößenklassen**

Arbeitskostenart	Arbeitskosten			
	je Vollbeschäftigten ¹⁾			
	Arbeiter/-innen	Angestellte	insgesamt	
	EUR			%

noch: **DL Herstellung von Büromaschinen, Datenverarbeitungsgeräten und -einrichtungen; Elektrotechnik, Feinmechanik und Optik**

Unternehmen mit 500 – 999 Arbeitnehmerinnen und Arbeitnehmern²⁾

Arbeitskosten insgesamt	36 424	62 717	46 397	100
darunter				
Löhne und Gehälter	28 728	49 931	36 770	79,3
Entgelt für die geleistete Arbeitszeit	21 295	36 974	27 242	58,7
Personalnebenkosten zusammen	15 128	25 743	19 155	41,3
darunter				
gesetzliche Personalnebenkosten	8 131	11 684	9 479	20,4
davon				
Sonderzahlungen	2 522	5 213	3 543	7,6
Vergütung arbeitsfreier Tage	4 910	7 744	5 985	12,9
Aufwendungen für Vorsorgeeinrichtungen	6 542	10 986	8 227	17,7
sonstige Personalnebenkosten	1 154	1 800	1 399	3,0

Unternehmen mit 1 000 und mehr Arbeitnehmerinnen und Arbeitnehmern²⁾

Arbeitskosten insgesamt	36 604	62 255	46 351	100
darunter				
Löhne und Gehälter	28 712	50 574	37 019	79,9
Entgelt für die geleistete Arbeitszeit	20 649	37 174	26 928	58,1
Personalnebenkosten zusammen	15 955	25 081	19 423	41,9
darunter				
gesetzliche Personalnebenkosten	8 189	11 293	9 368	20,2
davon				
Sonderzahlungen	3 026	5 931	4 130	8,9
Vergütung arbeitsfreier Tage	5 038	7 470	5 962	12,9
Aufwendungen für Vorsorgeeinrichtungen	6 472	9 903	7 776	16,8
sonstige Personalnebenkosten	1 420	1 777	1 556	3,4

DL 30 Herstellung von Büromaschinen, Datenverarbeitungsgeräten und -einrichtungen

Unternehmen mit 10 und mehr Arbeitnehmerinnen und Arbeitnehmern²⁾

Arbeitskosten insgesamt	37 414	60 822	51 730	100
darunter				
Löhne und Gehälter	29 037	49 807	41 740	80,7
Entgelt für die geleistete Arbeitszeit	21 630	35 218	29 941	57,9
Personalnebenkosten zusammen	15 784	25 603	21 789	42,1
darunter				
gesetzliche Personalnebenkosten	7 972	11 225	9 962	19,3
davon				
Sonderzahlungen	2 671	7 118	5 390	10,4
davon				
fest vereinbarte Sonderzahlungen	1 047	2 078	1 677	3,2
von den persönlichen Leistungen oder dem Unternehmenserfolg				
abhängige Sonderzahlungen	197	3 490	2 211	4,3
zusätzliches Urlaubsgeld	1 204	1 342	1 288	2,5
vermögenswirksame Leistungen	223	208	214	0,4
Vergütung arbeitsfreier Tage	4 736	7 471	6 409	12,4
davon				
Urlaubsvergütung	2 705	4 737	3 948	7,6
gesetzliche Lohn- und Gehaltsfortzahlung bis zur				
6. Krankheitswoche	978	847	898	1,7

**Noch: 1.1 Arbeitskosten im Produzierenden Gewerbe 2000 nach Arbeitskostenarten,
Wirtschaftszweigen und Unternehmensgrößenklassen**

Arbeitskostenart	Arbeitskosten			
	je Vollbeschäftigten ¹⁾			
	Arbeiter/-innen	Angestellte	insgesamt	
	EUR			%

noch: **DL 30 Herstellung von Büromaschinen, Datenverarbeitungsgeräten und -einrichtungen**

noch: **Unternehmen mit 10 und mehr Arbeitnehmerinnen und Arbeitnehmern²⁾**

Noch: Personalnebenkosten zusammen				
zusätzliche Lohn- und Gehaltsfortzahlung im Krankheitsfall	–	6	4	0
Vergütung gesetzlicher Feiertage und sonstiger gesetzlicher Ausfalltage	1 000	1 776	1 475	2,9
Vergütung sonstiger betrieblicher oder tariflicher arbeitsfreier Tage	53	105	85	0,2
Aufwendungen für Vorsorgeeinrichtungen	6 968	9 730	8 657	16,7
davon				
Arbeitgeberpflichtbeiträge zur Sozialversicherung	5 877	8 471	7 464	14,4
davon				
Rentenversicherungsbeiträge	2 670	4 119	3 556	6,9
darunter				
Aufstockungsbeiträge zur Rentenversicherung für Personen in Altersteilzeit	–	1	1	0
Arbeitslosenversicherungsbeiträge	890	1 385	1 192	2,3
Kranken- und Pflegeversicherungsbeiträge	2 088	2 725	2 477	4,8
Beiträge zur Berufsgenossenschaft	230	243	238	0,5
Aufwendungen für die betriebliche Altersversorgung	1 091	1 256	1 192	2,3
darunter				
Nettozuführung zu den Pensionsrückstellungen ³⁾	947	1 013	987	1,9
Aufwendungen für sonstige Vorsorgeeinrichtungen	–	2	1	0
sonstige Personalnebenkosten	1 409	1 285	1 333	2,6
davon				
Zuschüsse zum Krankengeld, Beihilfen zu den Kosten für Arztleistungen, Kuren, Zahnersatz	1	1	1	0
Entlassungsentschädigungen, betriebliches Kurzarbeitergeld	213	314	275	0,5
Familienunterstützungen	5	3	4	0
Aufstockungsbeträge zu Lohn und Gehalt im Rahmen der Altersteilzeit	6	32	22	0
sonstige Sozialleistungen des Arbeitgebers	34	44	40	0,1
Umlage für das Insolvenzgeld, Zuschüsse zum Mutterschaftsgeld und sonstige gesetzliche Aufwendungen	117	131	125	0,2
Wohnungsfürsorge	–	–	–	–
Naturalleistungen (ohne Kantinenzuschüsse)	7	5	6	0
Aufwendungen für Belegschaftseinrichtungen	58	84	74	0,1
Ausbildungsvergütungen einschl. Sonderzahlungen und Sachleistungen an Auszubildende	478	228	325	0,6
Sach- und Fremdkosten für die berufliche Aus- und Weiterbildung und Lehrgänge sowie Sozialbeiträge der Arbeitgeber für Auszubildende	439	381	404	0,8
Anwerbungskosten, vom Arbeitgeber gestellte Berufskleidung	52	62	58	0,1

Unternehmen mit 10 – 49 Arbeitnehmerinnen und Arbeitnehmern²⁾

Arbeitskosten insgesamt	29 722	43 738	39 775	100
darunter				
Löhne und Gehälter	24 369	36 045	32 744	82,3
Entgelt für die geleistete Arbeitszeit	19 314	28 076	25 599	64,4
Personalnebenkosten zusammen	10 408	15 662	14 177	35,6
darunter				
gesetzliche Personalnebenkosten	6 382	8 808	8 122	20,4
davon				
Sonderzahlungen	1 386	2 290	2 034	5,1
Vergütung arbeitsfreier Tage	3 669	5 679	5 111	12,8
Aufwendungen für Vorsorgeeinrichtungen	5 059	6 534	6 117	15,4
sonstige Personalnebenkosten	294	1 159	915	2,3

**Noch: 1.1 Arbeitskosten im Produzierenden Gewerbe 2000 nach Arbeitskostenarten,
Wirtschaftszweigen und Unternehmensgrößenklassen**

Arbeitskostenart	Arbeitskosten			
	je Vollbeschäftigten ¹⁾			
	Arbeiter/-innen	Angestellte	insgesamt	
	EUR			%

noch: **DL 30 Herstellung von Büromaschinen, Datenverarbeitungsgeräten und -einrichtungen**

Unternehmen mit 50 – 99 Arbeitnehmerinnen und Arbeitnehmern²⁾

Arbeitskosten insgesamt	28 851	58 826	47 445	100
darunter				
Löhne und Gehälter	23 832	48 856	39 355	82,9
Entgelt für die geleistete Arbeitszeit	17 638	38 387	30 509	64,3
Personalnebenkosten zusammen	11 213	20 439	16 936	35,7
darunter				
gesetzliche Personalnebenkosten	6 517	10 683	9 101	19,2
davon				
Sonderzahlungen	2 050	2 717	2 463	5,2
Vergütung arbeitsfreier Tage	4 144	7 753	6 383	13,5
Aufwendungen für Vorsorgeeinrichtungen	4 791	8 876	7 325	15,4
sonstige Personalnebenkosten	228	1 093	765	1,6

Unternehmen mit 100 – 199 Arbeitnehmerinnen und Arbeitnehmern²⁾

Arbeitskosten insgesamt	27 805	57 314	39 409	100
darunter				
Löhne und Gehälter	22 183	46 725	31 834	80,8
Entgelt für die geleistete Arbeitszeit	16 973	34 545	23 883	60,6
Personalnebenkosten zusammen	10 832	22 769	15 526	39,4
darunter				
gesetzliche Personalnebenkosten	5 963	10 771	7 853	19,9
davon				
Sonderzahlungen	1 599	4 699	2 818	7,2
Vergütung arbeitsfreier Tage	3 611	7 481	5 133	13,0
Aufwendungen für Vorsorgeeinrichtungen	4 529	8 252	5 993	15,2
sonstige Personalnebenkosten	1 093	2 337	1 582	4,0

Unternehmen mit 200 – 499 Arbeitnehmerinnen und Arbeitnehmern²⁾

Arbeitskosten insgesamt	33 773	55 630	51 456	100
darunter				
Löhne und Gehälter	26 798	45 813	42 182	82,0
Entgelt für die geleistete Arbeitszeit	19 223	32 662	30 095	58,5
Personalnebenkosten zusammen	14 550	22 968	21 361	41,5
darunter				
gesetzliche Personalnebenkosten	7 285	11 123	10 390	20,2
davon				
Sonderzahlungen	3 662	6 201	5 716	11,1
Vergütung arbeitsfreier Tage	3 913	6 950	6 370	12,4
Aufwendungen für Vorsorgeeinrichtungen	6 255	9 147	8 595	16,7
sonstige Personalnebenkosten	720	670	680	1,3

Unternehmen mit 500 – 999 Arbeitnehmerinnen und Arbeitnehmern²⁾

Arbeitskosten insgesamt	34 366	54 586	44 396	100
darunter				
Löhne und Gehälter	27 494	44 213	35 787	80,6
Entgelt für die geleistete Arbeitszeit	20 587	32 047	26 272	59,2
Personalnebenkosten zusammen	13 779	22 539	18 124	40,8
darunter				
gesetzliche Personalnebenkosten	7 834	10 561	9 187	20,7
davon				
Sonderzahlungen	2 332	5 452	3 880	8,7
Vergütung arbeitsfreier Tage	4 575	6 714	5 636	12,7
Aufwendungen für Vorsorgeeinrichtungen	6 258	8 454	7 348	16,6
sonstige Personalnebenkosten	614	1 918	1 261	2,8

**Noch: 1.1 Arbeitskosten im Produzierenden Gewerbe 2000 nach Arbeitskostenarten,
Wirtschaftszweigen und Unternehmensgrößenklassen**

Arbeitskostenart	Arbeitskosten			
	je Vollbeschäftigten ¹⁾			
	Arbeiter/-innen	Angestellte	insgesamt	
	EUR			%

noch: **DL 30 Herstellung von Büromaschinen, Datenverarbeitungsgeräten und -einrichtungen**

Unternehmen mit 1 000 und mehr Arbeitnehmerinnen und Arbeitnehmern²⁾

Arbeitskosten insgesamt
darunter				
Löhne und Gehälter
Entgelt für die geleistete Arbeitszeit
Personalnebenkosten zusammen
darunter				
gesetzliche Personalnebenkosten
davon				
Sonderzahlungen
Vergütung arbeitsfreier Tage
Aufwendungen für Vorsorgeeinrichtungen
sonstige Personalnebenkosten

DL 31 Herstellung von Geräten der Elektrizitätserzeugung, -verteilung u. Ä.

Unternehmen mit 10 und mehr Arbeitnehmerinnen und Arbeitnehmern²⁾

Arbeitskosten insgesamt	34 432	59 084	43 395	100
darunter				
Löhne und Gehälter	27 160	47 251	34 465	79,4
Entgelt für die geleistete Arbeitszeit	19 924	35 431	25 562	58,9
Personalnebenkosten zusammen	14 508	23 653	17 833	41,1
darunter				
gesetzliche Personalnebenkosten	7 836	11 061	9 009	20,8
davon				
Sonderzahlungen	2 560	4 505	3 267	7,5
davon				
fest vereinbarte Sonderzahlungen	1 047	1 887	1 352	3,1
von den persönlichen Leistungen oder dem Unternehmenserfolg				
abhängige Sonderzahlungen	91	564	263	0,6
zusätzliches Urlaubsgeld	1 184	1 805	1 410	3,2
vermögenswirksame Leistungen	239	248	242	0,6
Vergütung arbeitsfreier Tage	4 676	7 315	5 636	13,0
davon				
Urlaubsvergütung	2 624	4 604	3 344	7,7
gesetzliche Lohn- und Gehaltsfortzahlung bis zur				
6. Krankheitswoche	1 051	982	1 026	2,4
zusätzliche Lohn- und Gehaltsfortzahlung im Krankheitsfall	1	2	1	0
Vergütung gesetzlicher Feiertage und sonstiger gesetzlicher				
Ausfalltage	960	1 670	1 218	2,8
Vergütung sonstiger betrieblicher oder tariflicher arbeitsfreier Tage	41	57	47	0,1
Aufwendungen für Vorsorgeeinrichtungen	6 273	9 958	7 613	17,5
davon				
Arbeitgeberpflichtbeiträge zur Sozialversicherung	5 733	8 284	6 661	15,3
davon				
Rentenversicherungsbeiträge	2 551	3 968	3 066	7,1
darunter				
Aufstockungsbeiträge zur Rentenversicherung				
für Personen in Altersteilzeit	8	33	17	0
Arbeitslosenversicherungsbeiträge	850	1 325	1 023	2,4
Kranken- und Pflegeversicherungsbeiträge	1 979	2 669	2 230	5,1
Beiträge zur Berufsgenossenschaft	353	323	342	0,8
Aufwendungen für die betriebliche Altersversorgung	539	1 672	951	2,2
darunter				
Nettozuführung zu den Pensionsrückstellungen ³⁾	252	652	398	0,9

**Noch: 1.1 Arbeitskosten im Produzierenden Gewerbe 2000 nach Arbeitskostenarten,
Wirtschaftszweigen und Unternehmensgrößenklassen**

Arbeitskostenart	Arbeitskosten			
	je Vollbeschäftigten ¹⁾			
	Arbeiter/-innen	Angestellte	insgesamt	
	EUR			%

noch: **DL 31 Herstellung von Geräten der Elektrizitätserzeugung, -verteilung u. Ä.**

noch: **Unternehmen mit 10 und mehr Arbeitnehmerinnen und Arbeitnehmern²⁾**

Arbeitskostenart	Arbeiter/-innen	Angestellte	insgesamt	%
Arbeitskostenart	EUR	EUR	EUR	%
noch: Personalnebenkosten zusammen				
Aufwendungen für sonstige Vorsorgeeinrichtungen	1	2	1	0
sonstige Personalnebenkosten	999	1 875	1 318	3,0
davon				
Zuschüsse zum Krankengeld, Beihilfen zu den Kosten für Arztleistungen, Kuren, Zahnersatz	3	6	4	0
Entlassungsentschädigungen, betriebliches Kurzarbeitergeld	150	610	317	0,7
Familienunterstützungen	4	5	4	0
Aufstockungsbeträge zu Lohn und Gehalt im Rahmen der Altersteilzeit	10	83	37	0,1
sonstige Sozialleistungen des Arbeitgebers	39	63	48	0,1
Umlage für das Insolvenzgeld, Zuschüsse zum Mutterschaftsgeld und sonstige gesetzliche Aufwendungen	92	125	104	0,2
Wohnungsfürsorge	–	–	–	–
Naturalleistungen (ohne Kantinenzuschüsse)	29	33	30	0,1
Aufwendungen für Belegschaftseinrichtungen	85	115	96	0,2
Ausbildungsvergütungen einschl. Sonderzahlungen und Sachleistungen an Auszubildende	366	338	356	0,8
Sach- und Fremdkosten für die berufliche Aus- und Weiterbildung und Lehrgänge sowie Sozialbeiträge der Arbeitgeber für Auszubildende	173	378	247	0,6
Anwerbungskosten, vom Arbeitgeber gestellte Berufskleidung	47	119	73	0,2

Unternehmen mit 10 – 49 Arbeitnehmerinnen und Arbeitnehmern²⁾

Arbeitskosten insgesamt	29 497	50 002	35 689	100
darunter				
Löhne und Gehälter	23 685	40 030	28 621	80,2
Entgelt für die geleistete Arbeitszeit	18 098	30 650	21 889	61,3
Personalnebenkosten zusammen	11 399	19 352	13 801	38,7
darunter				
gesetzliche Personalnebenkosten	6 712	9 470	7 545	21,1
davon				
Sonderzahlungen	1 685	3 145	2 126	6,0
Vergütung arbeitsfreier Tage	3 902	6 235	4 606	12,9
Aufwendungen für Vorsorgeeinrichtungen	5 197	8 136	6 085	17,0
sonstige Personalnebenkosten	616	1 835	984	2,8

Unternehmen mit 50 – 99 Arbeitnehmerinnen und Arbeitnehmern²⁾

Arbeitskosten insgesamt	33 730	52 771	42 179	100
darunter				
Löhne und Gehälter	26 556	42 853	33 788	80,1
Entgelt für die geleistete Arbeitszeit	19 569	32 110	25 134	59,6
Personalnebenkosten zusammen	14 161	20 661	17 046	40,4
darunter				
gesetzliche Personalnebenkosten	7 597	10 323	8 807	20,9
davon				
Sonderzahlungen	2 604	4 129	3 281	7,8
Vergütung arbeitsfreier Tage	4 383	6 614	5 373	12,7
Aufwendungen für Vorsorgeeinrichtungen	6 522	8 791	7 529	17,9
sonstige Personalnebenkosten	652	1 126	862	2,0

**Noch: 1.1 Arbeitskosten im Produzierenden Gewerbe 2000 nach Arbeitskostenarten,
Wirtschaftszweigen und Unternehmensgrößenklassen**

Arbeitskostenart	Arbeitskosten			
	je Vollbeschäftigten ¹⁾			
	Arbeiter/-innen	Angestellte	insgesamt	
	EUR			%

noch: **DL 31 Herstellung von Geräten der Elektrizitätserzeugung, -verteilung u. Ä.**

Unternehmen mit 100 – 199 Arbeitnehmerinnen und Arbeitnehmern²⁾

Arbeitskosten insgesamt	29 597	51 582	37 238	100
darunter				
Löhne und Gehälter	23 592	41 344	29 762	79,9
Entgelt für die geleistete Arbeitszeit	17 646	31 285	22 386	60,1
Personalnebenkosten zusammen	11 951	20 296	14 852	39,9
darunter				
gesetzliche Personalnebenkosten	6 918	10 056	8 008	21,5
davon				
Sonderzahlungen	1 913	3 490	2 461	6,6
Vergütung arbeitsfreier Tage	4 034	6 568	4 915	13,2
Aufwendungen für Vorsorgeeinrichtungen	5 324	8 624	6 471	17,4
sonstige Personalnebenkosten	681	1 614	1 005	2,7

Unternehmen mit 200 – 499 Arbeitnehmerinnen und Arbeitnehmern²⁾

Arbeitskosten insgesamt	35 730	62 987	46 396	100
darunter				
Löhne und Gehälter	28 440	50 442	37 050	79,9
Entgelt für die geleistete Arbeitszeit	20 734	37 892	27 448	59,2
Personalnebenkosten zusammen	14 996	25 096	18 948	40,8
darunter				
gesetzliche Personalnebenkosten	8 169	11 704	9 552	20,6
davon				
Sonderzahlungen	2 786	4 294	3 376	7,3
Vergütung arbeitsfreier Tage	4 920	8 257	6 226	13,4
Aufwendungen für Vorsorgeeinrichtungen	6 478	10 018	7 863	16,9
sonstige Personalnebenkosten	812	2 527	1 483	3,2

Unternehmen mit 500 – 999 Arbeitnehmerinnen und Arbeitnehmern²⁾

Arbeitskosten insgesamt	35 888	62 534	45 137	100
darunter				
Löhne und Gehälter	28 222	49 029	35 445	78,5
Entgelt für die geleistete Arbeitszeit	20 884	36 187	26 196	58,0
Personalnebenkosten zusammen	15 003	26 347	18 941	42,0
darunter				
gesetzliche Personalnebenkosten	7 998	11 732	9 294	20,6
davon				
Sonderzahlungen	2 551	5 160	3 457	7,7
Vergütung arbeitsfreier Tage	4 787	7 682	5 792	12,8
Aufwendungen für Vorsorgeeinrichtungen	6 539	11 529	8 271	18,3
sonstige Personalnebenkosten	1 127	1 975	1 421	3,1

Unternehmen mit 1 000 und mehr Arbeitnehmerinnen und Arbeitnehmern²⁾

Arbeitskosten insgesamt	35 727	60 612	44 728	100
darunter				
Löhne und Gehälter	27 955	48 753	35 478	79,3
Entgelt für die geleistete Arbeitszeit	20 173	36 637	26 128	58,4
Personalnebenkosten zusammen	15 554	23 975	18 600	41,6
darunter				
gesetzliche Personalnebenkosten	8 174	11 143	9 248	20,7
davon				
Sonderzahlungen	2 853	4 881	3 586	8,0
Vergütung arbeitsfreier Tage	4 930	7 236	5 764	12,9
Aufwendungen für Vorsorgeeinrichtungen	6 517	10 092	7 810	17,5
sonstige Personalnebenkosten	1 254	1 767	1 439	3,2

**Noch: 1.1 Arbeitskosten im Produzierenden Gewerbe 2000 nach Arbeitskostenarten,
Wirtschaftszweigen und Unternehmensgrößenklassen**

Arbeitskostenart	Arbeitskosten			
	je Vollbeschäftigten ¹⁾			
	Arbeiter/-innen	Angestellte	insgesamt	
	EUR			%
DL 31.1 Herstellung von Elektromotoren, Generatoren und Transformatoren				
Unternehmen mit 10 und mehr Arbeitnehmerinnen und Arbeitnehmern²⁾				
Arbeitskosten insgesamt	33 942	62 298	44 347	100
darunter				
Löhne und Gehälter	26 948	49 013	35 044	79,0
Entgelt für die geleistete Arbeitszeit	19 798	36 805	26 039	58,7
Personalnebenkosten zusammen	14 144	25 493	18 308	41,3
darunter				
gesetzliche Personalnebenkosten	7 895	11 342	9 160	20,7
davon				
Sonderzahlungen	2 520	4 534	3 259	7,3
davon				
fest vereinbarte Sonderzahlungen	947	1 980	1 326	3,0
von den persönlichen Leistungen oder dem Unternehmenserfolg abhängige Sonderzahlungen	82	695	307	0,7
zusätzliches Urlaubsgeld	1 251	1 633	1 391	3,1
vermögenswirksame Leistungen	240	226	235	0,5
Vergütung arbeitsfreier Tage	4 629	7 674	5 746	13,0
davon				
Urlaubsvergütung	2 553	4 905	3 416	7,7
gesetzliche Lohn- und Gehaltsfortzahlung bis zur 6. Krankheitswoche	1 022	1 093	1 048	2,4
zusätzliche Lohn- und Gehaltsfortzahlung im Krankheitsfall	1	–	1	0
Vergütung gesetzlicher Feiertage und sonstiger gesetzlicher Ausfalltage	994	1 595	1 215	2,7
Vergütung sonstiger betrieblicher oder tariflicher arbeitsfreier Tage	59	81	67	0,2
Aufwendungen für Vorsorgeeinrichtungen	6 167	10 849	7 885	17,8
davon				
Arbeitgeberpflichtbeiträge zur Sozialversicherung	5 788	8 546	6 800	15,3
davon				
Rentenversicherungsbeiträge	2 577	3 994	3 097	7,0
darunter				
Aufstockungsbeiträge zur Rentenversicherung für Personen in Altersteilzeit	4	16	8	0
Arbeitslosenversicherungsbeiträge	862	1 346	1 039	2,3
Kranken- und Pflegeversicherungsbeiträge	1 990	2 859	2 309	5,2
Beiträge zur Berufsgenossenschaft	359	347	355	0,8
Aufwendungen für die betriebliche Altersversorgung	378	2 303	1 085	2,4
darunter				
Nettozuführung zu den Pensionsrückstellungen ³⁾	112	1 010	442	1,0
Aufwendungen für sonstige Vorsorgeeinrichtungen	–	–	–	–
sonstige Personalnebenkosten	828	2 436	1 418	3,2
davon				
Zuschüsse zum Krankengeld, Beihilfen zu den Kosten für Arztleistungen, Kuren, Zahnersatz	1	3	2	0
Entlassungsentschädigungen, betriebliches Kurzarbeitergeld	67	1 533	605	1,4
Familienunterstützungen	2	2	2	0
Aufstockungsbeträge zu Lohn und Gehalt im Rahmen der Altersteilzeit	3	29	12	0
sonstige Sozialleistungen des Arbeitgebers	10	3	7	0
Umlage für das Insolvenzgeld, Zuschüsse zum Mutterschaftsgeld und sonstige gesetzliche Aufwendungen	91	108	97	0,2
Wohnungsfürsorge	–	–	–	–
Naturalleistungen (ohne Kantinenzuschüsse)	8	12	10	0
Aufwendungen für Belegschaftseinrichtungen	72	114	87	0,2
Ausbildungsvergütungen einschl. Sonderzahlungen und Sachleistungen an Auszubildende	378	349	367	0,8
Sach- und Fremdkosten für die berufliche Aus- und Weiterbildung und Lehrgänge sowie Sozialbeiträge der Arbeitgeber für Auszubildende	128	227	164	0,4
Anwerbungskosten, vom Arbeitgeber gestellte Berufskleidung	69	56	65	0,1

Noch: **1.1 Arbeitskosten im Produzierenden Gewerbe 2000 nach Arbeitskostenarten, Wirtschaftszweigen und Unternehmensgrößenklassen**

Arbeitskostenart	Arbeitskosten			
	je Vollbeschäftigten ¹⁾			
	Arbeiter/-innen	Angestellte	insgesamt	
	EUR			%

noch: **DL 31.1 Herstellung von Elektromotoren, Generatoren und Transformatoren**

Unternehmen mit 10 – 49 Arbeitnehmerinnen und Arbeitnehmern²⁾

Arbeitskosten insgesamt	30 445	41 197	32 784	100
darunter				
Löhne und Gehälter	24 201	33 233	26 166	79,8
Entgelt für die geleistete Arbeitszeit	18 271	25 383	19 819	60,5
Personalnebenkosten zusammen	12 174	15 814	12 966	39,5
darunter				
gesetzliche Personalnebenkosten	6 869	8 309	7 183	21,9
davon				
Sonderzahlungen	1 985	2 908	2 186	6,7
Vergütung arbeitsfreier Tage	3 945	4 942	4 161	12,7
Aufwendungen für Vorsorgeeinrichtungen	5 348	6 904	5 687	17,3
sonstige Personalnebenkosten	896	1 060	932	2,8

Unternehmen mit 50 – 99 Arbeitnehmerinnen und Arbeitnehmern²⁾

Arbeitskosten insgesamt	35 157	54 144	43 503	100
darunter				
Löhne und Gehälter	28 425	44 677	35 569	81,8
Entgelt für die geleistete Arbeitszeit	21 055	33 569	26 556	61,0
Personalnebenkosten zusammen	14 102	20 575	16 947	39,0
darunter				
gesetzliche Personalnebenkosten	8 081	10 724	9 243	21,2
davon				
Sonderzahlungen	2 709	3 914	3 239	7,4
Vergütung arbeitsfreier Tage	4 661	7 194	5 775	13,3
Aufwendungen für Vorsorgeeinrichtungen	6 152	8 600	7 228	16,6
sonstige Personalnebenkosten	580	867	706	1,6

Unternehmen mit 100 – 199 Arbeitnehmerinnen und Arbeitnehmern²⁾

Arbeitskosten insgesamt
darunter				
Löhne und Gehälter
Entgelt für die geleistete Arbeitszeit
Personalnebenkosten zusammen
darunter				
gesetzliche Personalnebenkosten
davon				
Sonderzahlungen
Vergütung arbeitsfreier Tage
Aufwendungen für Vorsorgeeinrichtungen
sonstige Personalnebenkosten

Unternehmen mit 200 – 499 Arbeitnehmerinnen und Arbeitnehmern²⁾

Arbeitskosten insgesamt
darunter				
Löhne und Gehälter
Entgelt für die geleistete Arbeitszeit
Personalnebenkosten zusammen
darunter				
gesetzliche Personalnebenkosten
davon				
Sonderzahlungen
Vergütung arbeitsfreier Tage
Aufwendungen für Vorsorgeeinrichtungen
sonstige Personalnebenkosten

**Noch: 1.1 Arbeitskosten im Produzierenden Gewerbe 2000 nach Arbeitskostenarten,
Wirtschaftszweigen und Unternehmensgrößenklassen**

Arbeitskostenart	Arbeitskosten			
	je Vollbeschäftigten ¹⁾			
	Arbeiter/-innen	Angestellte	insgesamt	
	EUR			%

noch: **DL 31.1 Herstellung von Elektromotoren, Generatoren und Transformatoren**

Unternehmen mit 500 – 999 Arbeitnehmerinnen und Arbeitnehmern²⁾

Arbeitskosten insgesamt	34 878	64 305	44 630	100
darunter				
Löhne und Gehälter	27 479	50 614	35 145	78,7
Entgelt für die geleistete Arbeitszeit	20 004	37 038	25 649	57,5
Personalnebenkosten zusammen	14 874	27 267	18 981	42,5
darunter				
gesetzliche Personalnebenkosten	8 209	12 234	9 543	21,4
davon				
Sonderzahlungen	2 587	5 304	3 487	7,8
Vergütung arbeitsfreier Tage	4 888	8 272	6 009	13,5
Aufwendungen für Vorsorgeeinrichtungen	6 494	12 274	8 409	18,8
sonstige Personalnebenkosten	906	1 417	1 075	2,4

Unternehmen mit 1 000 und mehr Arbeitnehmerinnen und Arbeitnehmern²⁾

Arbeitskosten insgesamt	–	–	–	–
darunter				
Löhne und Gehälter	–	–	–	–
Entgelt für die geleistete Arbeitszeit	–	–	–	–
Personalnebenkosten zusammen	–	–	–	–
darunter				
gesetzliche Personalnebenkosten	–	–	–	–
davon				
Sonderzahlungen	–	–	–	–
Vergütung arbeitsfreier Tage	–	–	–	–
Aufwendungen für Vorsorgeeinrichtungen	–	–	–	–
sonstige Personalnebenkosten	–	–	–	–

DL 31.2 Herstellung von Elektrizitätsverteilungs- und -schalteinrichtungen

Unternehmen mit 10 und mehr Arbeitnehmerinnen und Arbeitnehmern²⁾

Arbeitskosten insgesamt	34 315	59 017	44 030	100
darunter				
Löhne und Gehälter	26 826	46 852	34 702	78,8
Entgelt für die geleistete Arbeitszeit	19 688	34 882	25 664	58,3
Personalnebenkosten zusammen	14 627	24 135	18 367	41,7
darunter				
gesetzliche Personalnebenkosten	7 755	11 091	9 067	20,6
davon				
Sonderzahlungen	2 580	4 683	3 407	7,7
davon				
fest vereinbarte Sonderzahlungen	1 045	1 819	1 349	3,1
von den persönlichen Leistungen oder dem Unternehmenserfolg				
abhängige Sonderzahlungen	78	687	317	0,7
zusätzliches Urlaubsgeld	1 215	1 918	1 491	3,4
vermögenswirksame Leistungen	243	259	249	0,6
Vergütung arbeitsfreier Tage	4 557	7 287	5 631	12,8
davon				
Urlaubsvergütung	2 539	4 545	3 328	7,6
gesetzliche Lohn- und Gehaltsfortzahlung bis zur				
6. Krankheitswoche	1 039	982	1 016	2,3

**Noch: 1.1 Arbeitskosten im Produzierenden Gewerbe 2000 nach Arbeitskostenarten,
Wirtschaftszweigen und Unternehmensgrößenklassen**

Arbeitskostenart	Arbeitskosten			
	je Vollbeschäftigten ¹⁾			
	Arbeiter/-innen	Angestellte	insgesamt	
	EUR			%

noch: **DL 31.2 Herstellung von Elektrizitätsverteilungs- und -schalteinrichtungen**

noch: **Unternehmen mit 10 und mehr Arbeitnehmerinnen und Arbeitnehmern²⁾**

noch: Personalnebenkosten zusammen				
zusätzliche Lohn- und Gehaltsfortzahlung im Krankheitsfall	2	3	2	0
Vergütung gesetzlicher Feiertage und sonstiger gesetzlicher Ausfalltage	951	1 710	1 250	2,8
Vergütung sonstiger betrieblicher oder tariflicher arbeitsfreier Tage	26	48	34	0,1
Aufwendungen für Vorsorgeeinrichtungen	6 296	10 130	7 804	17,7
davon				
Arbeitgeberpflichtbeiträge zur Sozialversicherung	5 671	8 281	6 697	15,2
davon				
Rentenversicherungsbeiträge	2 506	3 973	3 083	7,0
darunter				
Aufstockungsbeiträge zur Rentenversicherung für Personen in Altersteilzeit	10	43	23	0,1
Arbeitslosenversicherungsbeiträge	839	1 328	1 031	2,3
Kranken- und Pflegeversicherungsbeiträge	1 959	2 667	2 237	5,1
Beiträge zur Berufsgenossenschaft	367	313	346	0,8
Aufwendungen für die betriebliche Altersversorgung	625	1 849	1 106	2,5
darunter				
Nettozuführung zu den Pensionsrückstellungen ³⁾	314	714	471	1,1
Aufwendungen für sonstige Vorsorgeeinrichtungen	–	0	0	0
sonstige Personalnebenkosten	1 194	2 035	1 525	3,5
davon				
Zuschüsse zum Krankengeld, Beihilfen zu den Kosten für Arztleistungen, Kuren, Zahnersatz	1	3	2	0
Entlassungsentschädigungen, betriebliches Kurzarbeitergeld	136	550	299	0,7
Familienunterstützungen	2	4	3	0
Aufstockungsbeträge zu Lohn und Gehalt im Rahmen der Altersteilzeit	11	47	26	0,1
sonstige Sozialleistungen des Arbeitgebers	77	122	95	0,2
Umlage für das Insolvenzgeld, Zuschüsse zum Mutterschaftsgeld und sonstige gesetzliche Aufwendungen	94	118	103	0,2
Wohnungsfürsorge	–	–	–	–
Naturalleistungen (ohne Kantinenzuschüsse)	5	17	10	0
Aufwendungen für Belegschaftseinrichtungen	130	149	138	0,3
Ausbildungsvergütungen einschl. Sonderzahlungen und Sachleistungen an Auszubildende	498	345	437	1,0
Sach- und Fremdkosten für die berufliche Aus- und Weiterbildung und Lehrgänge sowie Sozialbeiträge der Arbeitgeber für Auszubildende	199	508	320	0,7
Anwerbungskosten, vom Arbeitgeber gestellte Berufskleidung	41	172	92	0,2

Unternehmen mit 10 – 49 Arbeitnehmerinnen und Arbeitnehmern²⁾

Arbeitskosten insgesamt	30 435	58 433	41 702	100
darunter				
Löhne und Gehälter	24 243	46 168	33 066	79,3
Entgelt für die geleistete Arbeitszeit	18 402	35 057	25 104	60,2
Personalnebenkosten zusammen	12 033	23 376	16 597	39,8
darunter				
gesetzliche Personalnebenkosten	6 918	10 509	8 363	20,1
davon				
Sonderzahlungen	1 859	3 783	2 633	6,3
Vergütung arbeitsfreier Tage	3 982	7 328	5 328	12,8
Aufwendungen für Vorsorgeeinrichtungen	5 417	9 245	6 957	16,7
sonstige Personalnebenkosten	775	3 020	1 678	4,0

**Noch: 1.1 Arbeitskosten im Produzierenden Gewerbe 2000 nach Arbeitskostenarten,
Wirtschaftszweigen und Unternehmensgrößenklassen**

Arbeitskostenart	Arbeitskosten			
	je Vollbeschäftigten ¹⁾			
	Arbeiter/-innen	Angestellte	insgesamt	
	EUR			%

noch: DL 31.2 Herstellung von Elektrizitätsverteilungs- und -schalteinrichtungen

Unternehmen mit 50 – 99 Arbeitnehmerinnen und Arbeitnehmern²⁾

Arbeitskosten insgesamt	31 827	52 183	41 724	100
darunter				
Löhne und Gehälter	24 962	42 402	33 441	80,1
Entgelt für die geleistete Arbeitszeit	18 457	31 875	24 981	59,9
Personalnebenkosten zusammen	13 370	20 308	16 743	40,1
darunter				
gesetzliche Personalnebenkosten	7 308	10 581	8 899	21,3
davon				
Sonderzahlungen	2 381	4 192	3 262	7,8
Vergütung arbeitsfreier Tage	4 123	6 336	5 199	12,5
Aufwendungen für Vorsorgeeinrichtungen	5 833	8 711	7 232	17,3
sonstige Personalnebenkosten	1 033	1 069	1 050	2,5

Unternehmen mit 100 – 199 Arbeitnehmerinnen und Arbeitnehmern²⁾

Arbeitskosten insgesamt	33 345	56 327	41 483	100
darunter				
Löhne und Gehälter	26 551	44 663	32 964	79,5
Entgelt für die geleistete Arbeitszeit	19 633	33 631	24 589	59,3
Personalnebenkosten zusammen	13 712	22 697	16 893	40,7
darunter				
gesetzliche Personalnebenkosten	7 914	11 150	9 060	21,8
davon				
Sonderzahlungen	2 250	4 017	2 876	6,9
Vergütung arbeitsfreier Tage	4 668	7 016	5 499	13,3
Aufwendungen für Vorsorgeeinrichtungen	6 041	10 006	7 445	17,9
sonstige Personalnebenkosten	753	1 658	1 074	2,6

Unternehmen mit 200 – 499 Arbeitnehmerinnen und Arbeitnehmern²⁾

Arbeitskosten insgesamt	34 311	62 118	46 044	100
darunter				
Löhne und Gehälter	26 995	50 603	36 956	80,3
Entgelt für die geleistete Arbeitszeit	19 658	37 687	27 265	59,2
Personalnebenkosten zusammen	14 653	24 431	18 779	40,8
darunter				
gesetzliche Personalnebenkosten	7 862	12 176	9 683	21,0
davon				
Sonderzahlungen	2 630	4 231	3 305	7,2
Vergütung arbeitsfreier Tage	4 707	8 685	6 386	13,9
Aufwendungen für Vorsorgeeinrichtungen	6 248	9 815	7 753	16,8
sonstige Personalnebenkosten	1 067	1 701	1 335	2,9

Unternehmen mit 500 – 999 Arbeitnehmerinnen und Arbeitnehmern²⁾

Arbeitskosten insgesamt	32 604	61 908	44 682	100
darunter				
Löhne und Gehälter	25 098	47 354	34 271	76,7
Entgelt für die geleistete Arbeitszeit	18 616	35 057	25 392	56,8
Personalnebenkosten zusammen	13 988	26 851	19 289	43,2
darunter				
gesetzliche Personalnebenkosten	7 096	10 901	8 664	19,4
davon				
Sonderzahlungen	2 510	5 329	3 672	8,2
Vergütung arbeitsfreier Tage	3 972	6 968	5 206	11,7
Aufwendungen für Vorsorgeeinrichtungen	5 947	11 920	8 409	18,8
sonstige Personalnebenkosten	1 559	2 634	2 002	4,5

**Noch: 1.1 Arbeitskosten im Produzierenden Gewerbe 2000 nach Arbeitskostenarten,
Wirtschaftszweigen und Unternehmensgrößenklassen**

Arbeitskostenart	Arbeitskosten			
	je Vollbeschäftigten ¹⁾			
	Arbeiter/-innen	Angestellte	insgesamt	
	EUR			%

noch: **DL 31.2 Herstellung von Elektrizitätsverteilungs- und -schalteinrichtungen**

Unternehmen mit 1 000 und mehr Arbeitnehmerinnen und Arbeitnehmern²⁾

Arbeitskosten insgesamt	36 134	58 651	44 318	100
darunter				
Löhne und Gehälter	28 131	46 515	34 813	78,6
Entgelt für die geleistete Arbeitszeit	20 482	34 423	25 549	57,6
Personalnebenkosten zusammen	15 653	24 229	18 770	42,4
darunter				
gesetzliche Personalnebenkosten	8 119	10 886	9 125	20,6
davon				
Sonderzahlungen	2 806	5 058	3 624	8,2
Vergütung arbeitsfreier Tage	4 844	7 035	5 640	12,7
Aufwendungen für Vorsorgeeinrichtungen	6 704	10 081	7 931	17,9
sonstige Personalnebenkosten	1 299	2 055	1 574	3,6

DL 31.5 Herstellung von elektrischen Lampen und Leuchten

Unternehmen mit 10 und mehr Arbeitnehmerinnen und Arbeitnehmern²⁾

Arbeitskosten insgesamt	30 771	50 896	36 614	100
darunter				
Löhne und Gehälter	24 390	41 055	29 228	79,8
Entgelt für die geleistete Arbeitszeit	18 467	31 030	22 114	60,4
Personalnebenkosten zusammen	12 304	19 866	14 500	39,6
darunter				
gesetzliche Personalnebenkosten	6 842	9 909	7 733	21,1
davon				
Sonderzahlungen	1 849	3 589	2 354	6,4
davon				
fest vereinbarte Sonderzahlungen	727	1 478	945	2,6
von den persönlichen Leistungen oder dem Unternehmenserfolg				
abhängige Sonderzahlungen	52	313	127	0,3
zusätzliches Urlaubsgeld	855	1 558	1 059	2,9
vermögenswirksame Leistungen	215	240	223	0,6
Vergütung arbeitsfreier Tage	4 074	6 436	4 760	13,0
davon				
Urlaubsvergütung	2 428	4 118	2 919	8,0
gesetzliche Lohn- und Gehaltsfortzahlung bis zur				
6. Krankheitswoche	748	792	761	2,1
zusätzliche Lohn- und Gehaltsfortzahlung im Krankheitsfall	-	4	1	0
Vergütung gesetzlicher Feiertage und sonstiger gesetzlicher				
Ausfalltage	866	1 468	1 041	2,8
Vergütung sonstiger betrieblicher oder tariflicher arbeitsfreier Tage	31	54	38	0,1
Aufwendungen für Vorsorgeeinrichtungen	5 721	8 609	6 559	17,9
davon				
Arbeitgeberpflichtbeiträge zur Sozialversicherung	5 153	7 533	5 844	16,0
davon				
Rentenversicherungsbeiträge	2 306	3 563	2 671	7,3
darunter				
Aufstockungsbeiträge zur Rentenversicherung				
für Personen in Altersteilzeit	4	2	3	0
Arbeitslosenversicherungsbeiträge	762	1 173	881	2,4
Kranken- und Pflegeversicherungsbeiträge	1 816	2 503	2 015	5,5
Beiträge zur Berufsgenossenschaft	269	294	276	0,8
Aufwendungen für die betriebliche Altersversorgung	562	1 066	708	1,9
darunter				
Nettozuführung zu den Pensionsrückstellungen ³⁾	251	335	276	0,8

**Noch: 1.1 Arbeitskosten im Produzierenden Gewerbe 2000 nach Arbeitskostenarten,
Wirtschaftszweigen und Unternehmensgrößenklassen**

Arbeitskostenart	Arbeitskosten			
	je Vollbeschäftigten ¹⁾			
	Arbeiter/-innen	Angestellte	insgesamt	
	EUR			%

noch: **DL 31.5 Herstellung von elektrischen Lampen und Leuchten**

noch: **Unternehmen mit 10 und mehr Arbeitnehmerinnen und Arbeitnehmern²⁾**

Noch: Personalnebenkosten zusammen				
Aufwendungen für sonstige Vorsorgeeinrichtungen	6	10	7	0
sonstige Personalnebenkosten	660	1 231	826	2,3
davon				
Zuschüsse zum Krankengeld, Beihilfen zu den Kosten für Arztleistungen, Kuren, Zahnersatz	7	9	7	0
Entlassungsentschädigungen, betriebliches Kurzarbeitergeld	70	271	128	0,4
Familienunterstützungen	19	21	19	0,1
Aufstockungsbeträge zu Lohn und Gehalt im Rahmen der Altersteilzeit	1	4	1	0
sonstige Sozialleistungen des Arbeitgebers	21	39	27	0,1
Umlage für das Insolvenzgeld, Zuschüsse zum Mutterschaftsgeld und sonstige gesetzliche Aufwendungen	76	116	87	0,2
Wohnungsfürsorge	–	–	–	–
Naturalleistungen (ohne Kantinenzuschüsse)	1	2	1	0
Aufwendungen für Belegschaftseinrichtungen	129	172	142	0,4
Ausbildungsvergütungen einschl. Sonderzahlungen und Sachleistungen an Auszubildende	240	333	267	0,7
Sach- und Fremdkosten für die berufliche Aus- und Weiterbildung und Lehrgänge sowie Sozialbeiträge der Arbeitgeber für Auszubildende	66	172	97	0,3
Anwerbungskosten, vom Arbeitgeber gestellte Berufskleidung	31	91	49	0,1

Unternehmen mit 10 – 49 Arbeitnehmerinnen und Arbeitnehmern²⁾

Arbeitskosten insgesamt	26 451	38 366	29 180	100
darunter				
Löhne und Gehälter	21 293	31 139	23 549	80,7
Entgelt für die geleistete Arbeitszeit	16 482	24 420	18 301	62,7
Personalnebenkosten zusammen	9 968	13 946	10 880	37,3
darunter				
gesetzliche Personalnebenkosten	6 021	7 927	6 458	22,1
davon				
Sonderzahlungen	1 289	1 883	1 425	4,9
Vergütung arbeitsfreier Tage	3 522	4 836	3 823	13,1
Aufwendungen für Vorsorgeeinrichtungen	4 676	6 597	5 116	17,5
sonstige Personalnebenkosten	481	630	515	1,8

Unternehmen mit 50 – 99 Arbeitnehmerinnen und Arbeitnehmern²⁾

Arbeitskosten insgesamt	33 377	51 217	38 616	100
darunter				
Löhne und Gehälter	25 470	41 048	30 044	77,8
Entgelt für die geleistete Arbeitszeit	18 687	29 794	21 949	56,8
Personalnebenkosten zusammen	14 690	21 423	16 667	43,2
darunter				
gesetzliche Personalnebenkosten	7 042	9 570	7 784	20,2
davon				
Sonderzahlungen	2 646	4 898	3 308	8,6
Vergütung arbeitsfreier Tage	4 136	6 356	4 788	12,4
Aufwendungen für Vorsorgeeinrichtungen	7 579	9 507	8 145	21,1
sonstige Personalnebenkosten	328	662	426	1,1

Noch: **1.1 Arbeitskosten im Produzierenden Gewerbe 2000 nach Arbeitskostenarten, Wirtschaftszweigen und Unternehmensgrößenklassen**

Arbeitskostenart	Arbeitskosten			
	je Vollbeschäftigten ¹⁾			
	Arbeiter/-innen	Angestellte	insgesamt	
	EUR			%

noch: **DL 31.5 Herstellung von elektrischen Lampen und Leuchten**

Unternehmen mit 100 – 199 Arbeitnehmerinnen und Arbeitnehmern²⁾

Arbeitskosten insgesamt	24 150	52 209	33 414	100
darunter				
Löhne und Gehälter	19 516	43 067	27 292	81,7
Entgelt für die geleistete Arbeitszeit	14 971	32 985	20 919	62,6
Personalnebenkosten zusammen	9 178	19 224	12 495	37,4
darunter				
gesetzliche Personalnebenkosten	5 678	10 171	7 162	21,4
davon				
Sonderzahlungen	1 373	3 232	1 986	5,9
Vergütung arbeitsfreier Tage	3 172	6 850	4 386	13,1
Aufwendungen für Vorsorgeeinrichtungen	4 310	7 927	5 504	16,5
sonstige Personalnebenkosten	323	1 215	618	1,8

Unternehmen mit 200 – 499 Arbeitnehmerinnen und Arbeitnehmern²⁾

Arbeitskosten insgesamt	29 621	50 430	36 355	100
darunter				
Löhne und Gehälter	23 879	40 413	29 229	80,4
Entgelt für die geleistete Arbeitszeit	18 019	30 508	22 060	60,7
Personalnebenkosten zusammen	11 602	19 922	14 295	39,3
darunter				
gesetzliche Personalnebenkosten	6 572	9 874	7 640	21,0
davon				
Sonderzahlungen	2 016	3 643	2 543	7,0
Vergütung arbeitsfreier Tage	3 844	6 262	4 626	12,7
Aufwendungen für Vorsorgeeinrichtungen	5 272	8 665	6 370	17,5
sonstige Personalnebenkosten	470	1 352	755	2,1

Unternehmen mit 500 – 999 Arbeitnehmerinnen und Arbeitnehmern²⁾

Arbeitskosten insgesamt
darunter				
Löhne und Gehälter
Entgelt für die geleistete Arbeitszeit
Personalnebenkosten zusammen
darunter				
gesetzliche Personalnebenkosten
davon				
Sonderzahlungen
Vergütung arbeitsfreier Tage
Aufwendungen für Vorsorgeeinrichtungen
sonstige Personalnebenkosten

Unternehmen mit 1 000 und mehr Arbeitnehmerinnen und Arbeitnehmern²⁾

Arbeitskosten insgesamt
darunter				
Löhne und Gehälter
Entgelt für die geleistete Arbeitszeit
Personalnebenkosten zusammen
darunter				
gesetzliche Personalnebenkosten
davon				
Sonderzahlungen
Vergütung arbeitsfreier Tage
Aufwendungen für Vorsorgeeinrichtungen
sonstige Personalnebenkosten

**Noch: 1.1 Arbeitskosten im Produzierenden Gewerbe 2000 nach Arbeitskostenarten,
Wirtschaftszweigen und Unternehmensgrößenklassen**

Arbeitskostenart	Arbeitskosten			
	je Vollbeschäftigten ¹⁾			
	Arbeiter/-innen	Angestellte	insgesamt	
	EUR			%

DL 32 Rundfunk-, Fernseh- und Nachrichtentechnik

Unternehmen mit 10 und mehr Arbeitnehmerinnen und Arbeitnehmern²⁾

Arbeitskosten insgesamt	35 320	57 768	43 885	100
darunter				
Löhne und Gehälter	28 526	48 285	36 065	82,2
Entgelt für die geleistete Arbeitszeit	20 720	35 736	26 449	60,3
Personalnebenkosten zusammen	14 600	20 033	17 436	39,7
darunter				
gesetzliche Personalnebenkosten	7 623	10 910	8 877	20,2
davon				
Sonderzahlungen	2 933	5 121	3 768	8,6
davon				
fest vereinbarte Sonderzahlungen	1 146	1 909	1 438	3,3
von den persönlichen Leistungen oder dem Unternehmenserfolg abhängige Sonderzahlungen	448	1 603	889	2,0
zusätzliches Urlaubsgeld	1 121	1 414	1 233	2,8
vermögenswirksame Leistungen	217	194	209	0,5
Vergütung arbeitsfreier Tage	4 873	7 428	5 848	13,3
davon				
Urlaubsvergütung	2 772	4 603	3 470	7,9
gesetzliche Lohn- und Gehaltsfortzahlung bis zur 6. Krankheitswoche	965	898	940	2,1
zusätzliche Lohn- und Gehaltsfortzahlung im Krankheitsfall	5	4	4	0
Vergütung gesetzlicher Feiertage und sonstiger gesetzlicher Ausfalltage	1 048	1 794	1 332	3,0
Vergütung sonstiger betrieblicher oder tariflicher arbeitsfreier Tage	84	130	102	0,2
Aufwendungen für Vorsorgeeinrichtungen	5 382	7 701	6 266	14,3
davon				
Arbeitgeberpflichtbeiträge zur Sozialversicherung	5 512	8 100	6 499	14,8
davon				
Rentenversicherungsbeiträge	2 529	3 904	3 054	7,0
darunter				
Aufstockungsbeiträge zur Rentenversicherung für Personen in Altersteilzeit	2	24	11	0
Arbeitslosenversicherungsbeiträge	850	1 315	1 027	2,3
Kranken- und Pflegeversicherungsbeiträge	1 938	2 669	2 217	5,1
Beiträge zur Berufsgenossenschaft	196	212	202	0,5
Aufwendungen für die betriebliche Altersversorgung	-130	-401	-234	-0,5
darunter				
Nettozuführung zu den Pensionsrückstellungen ³⁾	-331	-824	-519	-1,2
Aufwendungen für sonstige Vorsorgeeinrichtungen	-	2	1	0
sonstige Personalnebenkosten	1 412	1 783	1 554	3,5
davon				
Zuschüsse zum Krankengeld, Beihilfen zu den Kosten für Arztleistungen, Kuren, Zahnersatz	-	-	-	-
Entlassungsentschädigungen, betriebliches Kurzarbeitergeld	53	160	94	0,2
Familienunterstützungen	3	6	4	0
Aufstockungsbeträge zu Lohn und Gehalt im Rahmen der Altersteilzeit	5	54	24	0,1
sonstige Sozialleistungen des Arbeitgebers	25	21	24	0,1
Umlage für das Insolvenzgeld, Zuschüsse zum Mutterschaftsgeld und sonstige gesetzliche Aufwendungen	98	118	106	0,2
Wohnungsfürsorge	-	0	0	0
Naturalleistungen (ohne Kantinenzuschüsse)	22	24	23	0,1
Aufwendungen für Belegschaftseinrichtungen	284	280	283	0,6
Ausbildungsvergütungen einschl. Sonderzahlungen und Sachleistungen an Auszubildende	244	274	256	0,6
Sach- und Fremdkosten für die berufliche Aus- und Weiterbildung und Lehrgänge sowie Sozialbeiträge der Arbeitgeber für Auszubildende	507	562	528	1,2
Anwerbungskosten, vom Arbeitgeber gestellte Berufskleidung	170	284	213	0,5

Noch: **1.1 Arbeitskosten im Produzierenden Gewerbe 2000 nach Arbeitskostenarten, Wirtschaftszweigen und Unternehmensgrößenklassen**

Arbeitskostenart	Arbeitskosten			
	je Vollbeschäftigten ¹⁾			
	Arbeiter/-innen	Angestellte	insgesamt	
	EUR			%

noch: **DL 32 Rundfunk-, Fernseh- und Nachrichtentechnik**

Unternehmen mit 10 – 49 Arbeitnehmerinnen und Arbeitnehmern²⁾

Arbeitskosten insgesamt	29 265	47 568	38 168	100
darunter				
Löhne und Gehälter	23 814	39 738	31 559	82,7
Entgelt für die geleistete Arbeitszeit	18 472	30 722	24 431	64,0
Personalnebenkosten zusammen	10 793	16 846	13 737	36,0
darunter				
gesetzliche Personalnebenkosten	6 637	9 192	7 880	20,6
davon				
Sonderzahlungen	1 679	2 627	2 140	5,6
Vergütung arbeitsfreier Tage	3 662	6 389	4 989	13,1
Aufwendungen für Vorsorgeeinrichtungen	5 104	7 358	6 200	16,2
sonstige Personalnebenkosten	347	473	408	1,1

Unternehmen mit 50 – 99 Arbeitnehmerinnen und Arbeitnehmern²⁾

Arbeitskosten insgesamt	31 546	50 103	40 262	100
darunter				
Löhne und Gehälter	25 587	40 298	32 497	80,7
Entgelt für die geleistete Arbeitszeit	19 325	30 814	24 721	61,4
Personalnebenkosten zusammen	12 221	19 289	15 541	38,6
darunter				
gesetzliche Personalnebenkosten	7 127	10 125	8 535	21,2
davon				
Sonderzahlungen	2 097	2 985	2 514	6,2
Vergütung arbeitsfreier Tage	4 165	6 499	5 261	13,1
Aufwendungen für Vorsorgeeinrichtungen	5 501	8 179	6 759	16,8
sonstige Personalnebenkosten	458	1 627	1 007	2,5

Unternehmen mit 100 – 199 Arbeitnehmerinnen und Arbeitnehmern²⁾

Arbeitskosten insgesamt	31 496	55 166	43 342	100
darunter				
Löhne und Gehälter	25 430	44 877	35 162	81,1
Entgelt für die geleistete Arbeitszeit	19 278	34 268	26 779	61,8
Personalnebenkosten zusammen	12 219	20 898	16 562	38,2
darunter				
gesetzliche Personalnebenkosten	7 185	11 191	9 190	21,2
davon				
Sonderzahlungen	1 856	3 107	2 482	5,7
Vergütung arbeitsfreier Tage	4 297	7 502	5 901	13,6
Aufwendungen für Vorsorgeeinrichtungen	5 445	8 795	7 121	16,4
sonstige Personalnebenkosten	621	1 495	1 058	2,4

Unternehmen mit 200 – 499 Arbeitnehmerinnen und Arbeitnehmern²⁾

Arbeitskosten insgesamt
darunter				
Löhne und Gehälter
Entgelt für die geleistete Arbeitszeit
Personalnebenkosten zusammen
darunter				
gesetzliche Personalnebenkosten
davon				
Sonderzahlungen
Vergütung arbeitsfreier Tage
Aufwendungen für Vorsorgeeinrichtungen
sonstige Personalnebenkosten

**Noch: 1.1 Arbeitskosten im Produzierenden Gewerbe 2000 nach Arbeitskostenarten,
Wirtschaftszweigen und Unternehmensgrößenklassen**

Arbeitskostenart	Arbeitskosten			
	je Vollbeschäftigten ¹⁾			
	Arbeiter/-innen	Angestellte	insgesamt	
	EUR			%

noch: **DL 32 Rundfunk-, Fernseh- und Nachrichtentechnik**

Unternehmen mit 500 – 999 Arbeitnehmerinnen und Arbeitnehmern²⁾

Arbeitskosten insgesamt
darunter				
Löhne und Gehälter
Entgelt für die geleistete Arbeitszeit
Personalnebenkosten zusammen
darunter				
gesetzliche Personalnebenkosten
davon				
Sonderzahlungen
Vergütung arbeitsfreier Tage
Aufwendungen für Vorsorgeeinrichtungen
sonstige Personalnebenkosten

Unternehmen mit 1 000 und mehr Arbeitnehmerinnen und Arbeitnehmern²⁾

Arbeitskosten insgesamt
darunter				
Löhne und Gehälter
Entgelt für die geleistete Arbeitszeit
Personalnebenkosten zusammen
darunter				
gesetzliche Personalnebenkosten
davon				
Sonderzahlungen
Vergütung arbeitsfreier Tage
Aufwendungen für Vorsorgeeinrichtungen
sonstige Personalnebenkosten

DL 33 Medizin-, Mess-, Steuer- und Regelungstechnik, Optik

Unternehmen mit 10 und mehr Arbeitnehmerinnen und Arbeitnehmern²⁾

Arbeitskosten insgesamt	32 227	54 411	42 684	100
darunter				
Löhne und Gehälter	25 573	44 066	34 290	80,3
Entgelt für die geleistete Arbeitszeit	19 488	33 308	26 002	60,9
Personalnebenkosten zusammen	12 739	21 103	16 681	39,1
darunter				
gesetzliche Personalnebenkosten	7 020	10 470	8 646	20,3
davon				
Sonderzahlungen	1 936	3 822	2 825	6,6
davon				
fest vereinbarte Sonderzahlungen	867	1 564	1 196	2,8
von den persönlichen Leistungen oder dem Unternehmenserfolg				
abhängige Sonderzahlungen	252	798	509	1,2
zusätzliches Urlaubsgeld	614	1 244	911	2,1
vermögenswirksame Leistungen	203	216	209	0,5
Vergütung arbeitsfreier Tage	4 150	6 935	5 463	12,8
davon				
Urlaubsvergütung	2 497	4 365	3 378	7,9
gesetzliche Lohn- und Gehaltsfortzahlung bis zur				
6. Krankheitswoche	692	911	795	1,9

**Noch: 1.1 Arbeitskosten im Produzierenden Gewerbe 2000 nach Arbeitskostenarten,
Wirtschaftszweigen und Unternehmensgrößenklassen**

Arbeitskostenart	Arbeitskosten			
	je Vollbeschäftigten ¹⁾			
	Arbeiter/-innen	Angestellte	insgesamt	
	EUR			%

noch: **DL 33 Medizin-, Mess-, Steuer- und Regelungstechnik, Optik**

noch: **Unternehmen mit 10 und mehr Arbeitnehmerinnen und Arbeitnehmern²⁾**

noch: Personalnebenkosten zusammen				
zusätzliche Lohn- und Gehaltsfortzahlung im Krankheitsfall	1	1	1	0
Vergütung gesetzlicher Feiertage und sonstiger gesetzlicher Ausfalltage	935	1 615	1 256	2,9
Vergütung sonstiger betrieblicher oder tariflicher arbeitsfreier Tage	24	44	33	0,1
Aufwendungen für Vorsorgeeinrichtungen	5 631	8 855	7 151	16,8
davon				
Arbeitgeberpflichtbeiträge zur Sozialversicherung	5 303	7 836	6 497	15,2
davon				
Rentenversicherungsbeiträge	2 396	3 704	3 012	7,1
darunter				
Aufstockungsbeiträge zur Rentenversicherung für Personen in Altersteilzeit	0	8	4	0
Arbeitslosenversicherungsbeiträge	792	1 246	1 006	2,4
Kranken- und Pflegeversicherungsbeiträge	1 829	2 608	2 196	5,1
Beiträge zur Berufsgenossenschaft	286	278	282	0,7
Aufwendungen für die betriebliche Altersversorgung	327	1 019	653	1,5
darunter				
Nettozuführung zu den Pensionsrückstellungen ³⁾	132	368	243	0,6
Aufwendungen für sonstige Vorsorgeeinrichtungen	1	0	0	0
sonstige Personalnebenkosten	1 023	1 490	1 243	2,9
davon				
Zuschüsse zum Krankengeld, Beihilfen zu den Kosten für Arztleistungen, Kuren, Zahnersatz	0	2	1	0
Entlassungsentschädigungen, betriebliches Kurzarbeitergeld	139	807	454	1,1
Familienunterstützungen	6	5	5	0
Aufstockungsbeträge zu Lohn und Gehalt im Rahmen der Altersteilzeit	4	11	7	0
sonstige Sozialleistungen des Arbeitgebers	26	38	32	0,1
Umlage für das Insolvenzgeld, Zuschüsse zum Mutterschaftsgeld und sonstige gesetzliche Aufwendungen	89	107	98	0,2
Wohnungsfürsorge	0	0	0	0
Naturalleistungen (ohne Kantinenzuschüsse)	5	12	8	0
Aufwendungen für Belegschaftseinrichtungen	14	76	43	0,1
Ausbildungsvergütungen einschl. Sonderzahlungen und Sachleistungen an Auszubildende	542	187	374	0,9
Sach- und Fremdkosten für die berufliche Aus- und Weiterbildung und Lehrgänge sowie Sozialbeiträge der Arbeitgeber für Auszubildende	161	176	168	0,4
Anwerbungskosten, vom Arbeitgeber gestellte Berufskleidung	37	68	51	0,1

Unternehmen mit 10 – 49 Arbeitnehmerinnen und Arbeitnehmern²⁾

Arbeitskosten insgesamt	30 859	48 405	36 588	100
darunter				
Löhne und Gehälter	24 472	39 113	29 252	80,0
Entgelt für die geleistete Arbeitszeit	19 082	30 158	22 698	62,0
Personalnebenkosten zusammen	11 778	18 247	13 890	38,0
darunter				
gesetzliche Personalnebenkosten	6 515	9 794	7 586	20,7
davon				
Sonderzahlungen	1 696	2 874	2 081	5,7
Vergütung arbeitsfreier Tage	3 694	6 080	4 473	12,2
Aufwendungen für Vorsorgeeinrichtungen	5 296	8 268	6 266	17,1
sonstige Personalnebenkosten	1 091	1 025	1 070	2,9

**Noch: 1.1 Arbeitskosten im Produzierenden Gewerbe 2000 nach Arbeitskostenarten,
Wirtschaftszweigen und Unternehmensgrößenklassen**

Arbeitskostenart	Arbeitskosten			
	je Vollbeschäftigten ¹⁾			
	Arbeiter/-innen	Angestellte	insgesamt	
	EUR			%

noch: **DL 33 Medizin-, Mess-, Steuer- und Regelungstechnik, Optik**

Unternehmen mit 50 – 99 Arbeitnehmerinnen und Arbeitnehmern²⁾

Arbeitskosten insgesamt	30 335	54 062	43 793	100
darunter				
Löhne und Gehälter	24 353	44 110	35 559	81,2
Entgelt für die geleistete Arbeitszeit	18 499	33 483	26 998	61,6
Personalnebenkosten zusammen	11 836	20 579	16 795	38,4
darunter				
gesetzliche Personalnebenkosten	7 067	10 451	8 987	20,5
davon				
Sonderzahlungen	1 548	3 696	2 766	6,3
Vergütung arbeitsfreier Tage	4 306	6 932	5 795	13,2
Aufwendungen für Vorsorgeeinrichtungen	5 309	8 858	7 322	16,7
sonstige Personalnebenkosten	674	1 094	912	2,1

Unternehmen mit 100 – 199 Arbeitnehmerinnen und Arbeitnehmern²⁾

Arbeitskosten insgesamt	32 179	53 481	43 898	100
darunter				
Löhne und Gehälter	25 604	43 972	35 709	81,3
Entgelt für die geleistete Arbeitszeit	18 696	32 940	26 532	60,4
Personalnebenkosten zusammen	13 483	20 542	17 366	39,6
darunter				
gesetzliche Personalnebenkosten	7 059	10 241	8 809	20,1
davon				
Sonderzahlungen	2 728	4 195	3 535	8,1
Vergütung arbeitsfreier Tage	4 181	6 837	5 642	12,9
Aufwendungen für Vorsorgeeinrichtungen	5 754	8 550	7 292	16,6
sonstige Personalnebenkosten	820	960	897	2,0

Unternehmen mit 200 – 499 Arbeitnehmerinnen und Arbeitnehmern²⁾

Arbeitskosten insgesamt
darunter				
Löhne und Gehälter
Entgelt für die geleistete Arbeitszeit
Personalnebenkosten zusammen
darunter				
gesetzliche Personalnebenkosten
davon				
Sonderzahlungen
Vergütung arbeitsfreier Tage
Aufwendungen für Vorsorgeeinrichtungen
sonstige Personalnebenkosten

Unternehmen mit 500 – 999 Arbeitnehmerinnen und Arbeitnehmern²⁾

Arbeitskosten insgesamt
darunter				
Löhne und Gehälter
Entgelt für die geleistete Arbeitszeit
Personalnebenkosten zusammen
darunter				
gesetzliche Personalnebenkosten
davon				
Sonderzahlungen
Vergütung arbeitsfreier Tage
Aufwendungen für Vorsorgeeinrichtungen
sonstige Personalnebenkosten

Noch: **1.1 Arbeitskosten im Produzierenden Gewerbe 2000 nach Arbeitskostenarten, Wirtschaftszweigen und Unternehmensgrößenklassen**

Arbeitskostenart	Arbeitskosten			
	je Vollbeschäftigten ¹⁾			
	Arbeiter/-innen	Angestellte	insgesamt	
	EUR			%

noch: **DL 33 Medizin-, Mess-, Steuer- und Regelungstechnik, Optik**

Unternehmen mit 1 000 und mehr Arbeitnehmerinnen und Arbeitnehmern²⁾

Arbeitskosten insgesamt	-	-	-	-
darunter				
Löhne und Gehälter	-	-	-	-
Entgelt für die geleistete Arbeitszeit	-	-	-	-
Personalnebenkosten zusammen	-	-	-	-
darunter				
gesetzliche Personalnebenkosten	-	-	-	-
davon				
Sonderzahlungen	-	-	-	-
Vergütung arbeitsfreier Tage	-	-	-	-
Aufwendungen für Vorsorgeeinrichtungen	-	-	-	-
sonstige Personalnebenkosten	-	-	-	-

DL 33.1 Herstellung von medizinischen Geräten und orthopädischen Vorrichtungen

Unternehmen mit 10 und mehr Arbeitnehmerinnen und Arbeitnehmern²⁾

Arbeitskosten insgesamt	31 374	45 446	34 817	100
darunter				
Löhne und Gehälter	24 912	36 730	27 803	79,9
Entgelt für die geleistete Arbeitszeit	19 281	28 170	21 455	61,6
Personalnebenkosten zusammen	12 093	17 276	13 361	38,4
darunter				
gesetzliche Personalnebenkosten	6 820	8 992	7 352	21,1
davon				
Sonderzahlungen	1 629	2 672	1 884	5,4
davon				
fest vereinbarte Sonderzahlungen	816	1 531	991	2,8
von den persönlichen Leistungen oder dem Unternehmenserfolg abhängige Sonderzahlungen	282	352	299	0,9
zusätzliches Urlaubsgeld	344	590	404	1,2
vermögenswirksame Leistungen	187	199	190	0,5
Vergütung arbeitsfreier Tage	4 002	5 888	4 463	12,8
davon				
Urlaubsvergütung	2 413	3 777	2 747	7,9
gesetzliche Lohn- und Gehaltsfortzahlung bis zur 6. Krankheitswoche	638	677	647	1,9
zusätzliche Lohn- und Gehaltsfortzahlung im Krankheitsfall	1	3	1	0
Vergütung gesetzlicher Feiertage und sonstiger gesetzlicher Ausfalltage	928	1 375	1 038	3,0
Vergütung sonstiger betrieblicher oder tariflicher arbeitsfreier Tage	22	56	30	0,1
Aufwendungen für Vorsorgeeinrichtungen	5 395	7 856	5 997	17,2
davon				
Arbeitgeberpflichtbeiträge zur Sozialversicherung	5 163	6 824	5 570	16,0
davon				
Rentenversicherungsbeiträge	2 341	3 136	2 535	7,3
darunter				
Aufstockungsbeiträge zur Rentenversicherung für Personen in Altersteilzeit	-	1	0	0
Arbeitslosenversicherungsbeiträge	771	1 050	839	2,4
Kranken- und Pflegeversicherungsbeiträge	1 774	2 382	1 923	5,5
Beiträge zur Berufsgenossenschaft	277	257	272	0,8
Aufwendungen für die betriebliche Altersversorgung	231	1 032	427	1,2
darunter				
Nettozuführung zu den Pensionsrückstellungen ³⁾	82	613	212	0,6

**Noch: 1.1 Arbeitskosten im Produzierenden Gewerbe 2000 nach Arbeitskostenarten,
Wirtschaftszweigen und Unternehmensgrößenklassen**

Arbeitskostenart	Arbeitskosten			
	je Vollbeschäftigten ¹⁾			
	Arbeiter/-innen	Angestellte	insgesamt	
	EUR			%

noch: **DL 33.1 Herstellung von medizinischen Geräten und orthopädischen Vorrichtungen**

noch: **Unternehmen mit 10 und mehr Arbeitnehmerinnen und Arbeitnehmern²⁾**

Arbeitskostenart				
Noch: Personalnebenkosten zusammen				
Aufwendungen für sonstige Vorsorgeeinrichtungen	-	-	-	-
sonstige Personalnebenkosten	1 067	860	1 016	2,9
davon				
Zuschüsse zum Krankengeld, Beihilfen zu den Kosten für Arztleistungen, Kuren, Zahnersatz	-	-	-	-
Entlassungsentschädigungen, betriebliches Kurzarbeitergeld	28	150	58	0,2
Familienunterstützungen	5	5	5	0
Aufstockungsbeträge zu Lohn und Gehalt im Rahmen der Altersteilzeit	5	4	5	0
sonstige Sozialleistungen des Arbeitgebers	31	73	42	0,1
Umlage für das Insolvenzgeld, Zuschüsse zum Mutterschaftsgeld und sonstige gesetzliche Aufwendungen	91	116	97	0,3
Wohnungsfürsorge	-	-	-	-
Naturalleistungen (ohne Kantinenzuschüsse)	2	7	3	0
Aufwendungen für Belegschaftseinrichtungen	7	11	8	0
Ausbildungsvergütungen einschl. Sonderzahlungen und Sachleistungen an Auszubildende	684	274	583	1,7
Sach- und Fremdkosten für die berufliche Aus- und Weiterbildung und Lehrgänge sowie Sozialbeiträge der Arbeitgeber für Auszubildende	189	171	184	0,5
Anwerbungskosten, vom Arbeitgeber gestellte Berufskleidung	24	51	31	0,1

Unternehmen mit 10 – 49 Arbeitnehmerinnen und Arbeitnehmern²⁾

Arbeitskosten insgesamt	30 348	35 999	31 260	100
darunter				
Löhne und Gehälter	24 003	29 035	24 816	79,4
Entgelt für die geleistete Arbeitszeit	18 819	22 604	19 430	62,2
Personalnebenkosten zusammen	11 529	13 395	11 830	37,8
darunter				
gesetzliche Personalnebenkosten	6 425	7 407	6 583	21,1
davon				
Sonderzahlungen	1 549	2 039	1 628	5,2
Vergütung arbeitsfreier Tage	3 636	4 392	3 758	12,0
Aufwendungen für Vorsorgeeinrichtungen	5 219	6 535	5 431	17,4
sonstige Personalnebenkosten	1 125	429	1 013	3,2

Unternehmen mit 50 – 99 Arbeitnehmerinnen und Arbeitnehmern²⁾

Arbeitskosten insgesamt	29 376	49 520	36 196	100
darunter				
Löhne und Gehälter	23 480	38 964	28 722	79,4
Entgelt für die geleistete Arbeitszeit	18 342	29 823	22 229	61,4
Personalnebenkosten zusammen	11 034	19 697	13 967	38,6
darunter				
gesetzliche Personalnebenkosten	6 672	9 904	7 766	21,5
davon				
Sonderzahlungen	1 079	2 964	1 717	4,7
Vergütung arbeitsfreier Tage	4 058	6 177	4 776	13,2
Aufwendungen für Vorsorgeeinrichtungen	4 970	9 835	6 617	18,3
sonstige Personalnebenkosten	926	721	857	2,4

Noch: **1.1 Arbeitskosten im Produzierenden Gewerbe 2000 nach Arbeitskostenarten, Wirtschaftszweigen und Unternehmensgrößenklassen**

Arbeitskostenart	Arbeitskosten			
	je Vollbeschäftigten ¹⁾			
	Arbeiter/-innen	Angestellte	insgesamt	
	EUR			%

noch: **DL 33.1 Herstellung von medizinischen Geräten und orthopädischen Vorrichtungen**

Unternehmen mit 100 – 199 Arbeitnehmerinnen und Arbeitnehmern²⁾

Arbeitskosten insgesamt	30 932	41 542	35 580	100
darunter				
Löhne und Gehälter	25 131	33 986	29 010	81,5
Entgelt für die geleistete Arbeitszeit	18 370	25 073	21 306	59,9
Personalnebenkosten zusammen	12 562	16 468	14 273	40,1
darunter				
gesetzliche Personalnebenkosten	6 814	8 342	7 484	21,0
davon				
Sonderzahlungen	2 563	3 050	2 777	7,8
Vergütung arbeitsfreier Tage	4 198	5 862	4 927	13,8
Aufwendungen für Vorsorgeeinrichtungen	5 207	6 634	5 832	16,4
sonstige Personalnebenkosten	595	922	738	2,1

Unternehmen mit 200 – 499 Arbeitnehmerinnen und Arbeitnehmern²⁾

Arbeitskosten insgesamt
darunter				
Löhne und Gehälter
Entgelt für die geleistete Arbeitszeit
Personalnebenkosten zusammen
darunter				
gesetzliche Personalnebenkosten
davon				
Sonderzahlungen
Vergütung arbeitsfreier Tage
Aufwendungen für Vorsorgeeinrichtungen
sonstige Personalnebenkosten

Unternehmen mit 500 – 999 Arbeitnehmerinnen und Arbeitnehmern²⁾

Arbeitskosten insgesamt
darunter				
Löhne und Gehälter
Entgelt für die geleistete Arbeitszeit
Personalnebenkosten zusammen
darunter				
gesetzliche Personalnebenkosten
davon				
Sonderzahlungen
Vergütung arbeitsfreier Tage
Aufwendungen für Vorsorgeeinrichtungen
sonstige Personalnebenkosten

Unternehmen mit 1 000 und mehr Arbeitnehmerinnen und Arbeitnehmern²⁾

Arbeitskosten insgesamt	–	–	–	–
darunter				
Löhne und Gehälter	–	–	–	–
Entgelt für die geleistete Arbeitszeit	–	–	–	–
Personalnebenkosten zusammen	–	–	–	–
darunter				
gesetzliche Personalnebenkosten	–	–	–	–
davon				
Sonderzahlungen	–	–	–	–
Vergütung arbeitsfreier Tage	–	–	–	–
Aufwendungen für Vorsorgeeinrichtungen	–	–	–	–
sonstige Personalnebenkosten	–	–	–	–

**Noch: 1.1 Arbeitskosten im Produzierenden Gewerbe 2000 nach Arbeitskostenarten,
Wirtschaftszweigen und Unternehmensgrößenklassen**

Arbeitskostenart	Arbeitskosten			
	je Vollbeschäftigten ¹⁾			
	Arbeiter/-innen	Angestellte	insgesamt	
	EUR			%

DL 33.2 Herstellung von Mess-, Kontroll-, Navigations- u. ä. Instrumenten und Vorrichtungen

Unternehmen mit 10 und mehr Arbeitnehmerinnen und Arbeitnehmern²⁾

Arbeitskosten insgesamt	34 287	56 748	48 928	100
darunter				
Löhne und Gehälter	27 060	45 847	39 306	80,3
Entgelt für die geleistete Arbeitszeit	20 095	34 371	29 401	60,1
Personalnebenkosten zusammen	14 192	22 377	19 527	39,9
darunter				
gesetzliche Personalnebenkosten	7 427	10 690	9 554	19,5
davon				
Sonderzahlungen	2 500	4 394	3 735	7,6
davon				
fest vereinbarte Sonderzahlungen	970	1 688	1 438	2,9
von den persönlichen Leistungen oder dem Unternehmenserfolg abhängige Sonderzahlungen	235	1 031	754	1,5
zusätzliches Urlaubsgeld	1 063	1 455	1 319	2,7
vermögenswirksame Leistungen	233	220	225	0,5
Vergütung arbeitsfreier Tage	4 465	7 081	6 170	12,6
davon				
Urlaubsvergütung	2 662	4 421	3 808	7,8
gesetzliche Lohn- und Gehaltsfortzahlung bis zur 6. Krankheitswoche	792	930	882	1,8
zusätzliche Lohn- und Gehaltsfortzahlung im Krankheitsfall	-	-	-	-
Vergütung gesetzlicher Feiertage und sonstiger gesetzlicher Ausfalltage	978	1 682	1 437	2,9
Vergütung sonstiger betrieblicher oder tariflicher arbeitsfreier Tage	33	49	43	0,1
Aufwendungen für Vorsorgeeinrichtungen	6 156	9 123	8 090	16,5
davon				
Arbeitgeberpflichtbeiträge zur Sozialversicherung	5 570	7 976	7 138	14,6
davon				
Rentenversicherungsbeiträge	2 506	3 801	3 350	6,8
darunter				
Aufstockungsbeiträge zur Rentenversicherung für Personen in Altersteilzeit	1	3	2	0
Arbeitslosenversicherungsbeiträge	834	1 281	1 125	2,3
Kranken- und Pflegeversicherungsbeiträge	1 946	2 646	2 403	4,9
Beiträge zur Berufsgenossenschaft	284	248	261	0,5
Aufwendungen für die betriebliche Altersversorgung	583	1 147	951	1,9
darunter				
Nettozuführung zu den Pensionsrückstellungen ³⁾	278	364	334	0,7
Aufwendungen für sonstige Vorsorgeeinrichtungen	2	0	1	0
sonstige Personalnebenkosten	1 071	1 778	1 532	3,1
davon				
Zuschüsse zum Krankengeld, Beihilfen zu den Kosten für Arztleistungen, Kuren, Zahnersatz	1	3	2	0
Entlassungsentschädigungen, betriebliches Kurzarbeitergeld	396	1 101	856	1,7
Familienunterstützungen	8	5	6	0
Aufstockungsbeträge zu Lohn und Gehalt im Rahmen der Altersteilzeit	2	9	6	0
sonstige Sozialleistungen des Arbeitgebers	22	35	30	0,1
Umlage für das Insolvenzgeld, Zuschüsse zum Mutterschaftsgeld und sonstige gesetzliche Aufwendungen	87	103	97	0,2
Wohnungsfürsorge	0	1	1	0
Naturalleistungen (ohne Kantinenzuschüsse)	10	17	15	0
Aufwendungen für Belegschaftseinrichtungen	30	113	84	0,2
Ausbildungsvergütungen einschl. Sonderzahlungen und Sachleistungen an Auszubildende	314	145	204	0,4
Sach- und Fremdkosten für die berufliche Aus- und Weiterbildung und Lehrgänge sowie Sozialbeiträge der Arbeitgeber für Auszubildende	130	178	161	0,3
Anwerbungskosten, vom Arbeitgeber gestellte Berufskleidung	71	68	69	0,1

**Noch: 1.1 Arbeitskosten im Produzierenden Gewerbe 2000 nach Arbeitskostenarten,
Wirtschaftszweigen und Unternehmensgrößenklassen**

Arbeitskostenart	Arbeitskosten			
	je Vollbeschäftigten ¹⁾			
	Arbeiter/-innen	Angestellte	insgesamt	
	EUR			%

noch: DL 33.2 Herstellung von Mess-, Kontroll-, Navigations- u. ä. Instrumenten und Vorrichtungen

Unternehmen mit 10 – 49 Arbeitnehmerinnen und Arbeitnehmern²⁾

Arbeitskosten insgesamt	33 195	51 183	43 638	100
darunter				
Löhne und Gehälter	26 413	41 089	34 933	80,1
Entgelt für die geleistete Arbeitszeit	20 188	30 969	26 447	60,6
Personalnebenkosten zusammen	13 007	20 214	17 191	39,4
darunter				
gesetzliche Personalnebenkosten	6 868	9 869	8 610	19,7
davon				
Sonderzahlungen	2 212	3 801	3 134	7,2
Vergütung arbeitsfreier Tage	4 013	6 320	5 352	12,3
Aufwendungen für Vorsorgeeinrichtungen	5 562	8 286	7 144	16,4
sonstige Personalnebenkosten	1 220	1 807	1 561	3,6

Unternehmen mit 50 – 99 Arbeitnehmerinnen und Arbeitnehmern²⁾

Arbeitskosten insgesamt	31 581	55 496	47 908	100
darunter				
Löhne und Gehälter	25 379	45 986	39 448	82,3
Entgelt für die geleistete Arbeitszeit	18 802	34 710	29 662	61,9
Personalnebenkosten zusammen	12 779	20 786	18 246	38,1
darunter				
gesetzliche Personalnebenkosten	7 482	10 642	9 639	20,1
davon				
Sonderzahlungen	2 033	4 068	3 422	7,1
Vergütung arbeitsfreier Tage	4 545	7 209	6 363	13,3
Aufwendungen für Vorsorgeeinrichtungen	5 666	8 686	7 728	16,1
sonstige Personalnebenkosten	536	824	732	1,5

Unternehmen mit 100 – 199 Arbeitnehmerinnen und Arbeitnehmern²⁾

Arbeitskosten insgesamt	32 411	55 308	44 461	100
darunter				
Löhne und Gehälter	25 628	44 990	35 817	80,6
Entgelt für die geleistete Arbeitszeit	18 781	34 043	26 812	60,3
Personalnebenkosten zusammen	13 630	21 266	17 648	39,7
darunter				
gesetzliche Personalnebenkosten	7 116	10 621	8 960	20,2
davon				
Sonderzahlungen	2 736	4 434	3 630	8,2
Vergütung arbeitsfreier Tage	4 111	6 513	5 375	12,1
Aufwendungen für Vorsorgeeinrichtungen	5 985	9 449	7 808	17,6
sonstige Personalnebenkosten	799	869	836	1,9

Unternehmen mit 200 – 499 Arbeitnehmerinnen und Arbeitnehmern²⁾

Arbeitskosten insgesamt
darunter				
Löhne und Gehälter
Entgelt für die geleistete Arbeitszeit
Personalnebenkosten zusammen
darunter				
gesetzliche Personalnebenkosten
davon				
Sonderzahlungen
Vergütung arbeitsfreier Tage
Aufwendungen für Vorsorgeeinrichtungen
sonstige Personalnebenkosten

**Noch: 1.1 Arbeitskosten im Produzierenden Gewerbe 2000 nach Arbeitskostenarten,
Wirtschaftszweigen und Unternehmensgrößenklassen**

Arbeitskostenart	Arbeitskosten			
	je Vollbeschäftigten ¹⁾			
	Arbeiter/-innen	Angestellte	insgesamt	
	EUR			%

noch: **DL 33.2 Herstellung von Mess-, Kontroll-, Navigations- u. ä. Instrumenten und Vorrichtungen**

Unternehmen mit 500 – 999 Arbeitnehmerinnen und Arbeitnehmern²⁾

Arbeitskosten insgesamt
darunter				
Löhne und Gehälter
Entgelt für die geleistete Arbeitszeit
Personalnebenkosten zusammen
darunter				
gesetzliche Personalnebenkosten
davon				
Sonderzahlungen
Vergütung arbeitsfreier Tage
Aufwendungen für Vorsorgeeinrichtungen
sonstige Personalnebenkosten

Unternehmen mit 1 000 und mehr Arbeitnehmerinnen und Arbeitnehmern²⁾

Arbeitskosten insgesamt	–	–	–	–
darunter				
Löhne und Gehälter	–	–	–	–
Entgelt für die geleistete Arbeitszeit	–	–	–	–
Personalnebenkosten zusammen	–	–	–	–
darunter				
gesetzliche Personalnebenkosten	–	–	–	–
davon				
Sonderzahlungen	–	–	–	–
Vergütung arbeitsfreier Tage	–	–	–	–
Aufwendungen für Vorsorgeeinrichtungen	–	–	–	–
sonstige Personalnebenkosten	–	–	–	–

DM Fahrzeugbau

Unternehmen mit 10 und mehr Arbeitnehmerinnen und Arbeitnehmern²⁾

Arbeitskosten insgesamt	46 020	67 087	50 940	100
darunter				
Löhne und Gehälter	36 496	51 591	40 021	78,6
Entgelt für die geleistete Arbeitszeit	26 237	37 272	28 815	56,6
Personalnebenkosten zusammen	19 782	29 814	22 125	43,4
darunter				
gesetzliche Personalnebenkosten	10 330	12 688	10 881	21,4
davon				
Sonderzahlungen	3 648	6 368	4 284	8,4
davon				
fest vereinbarte Sonderzahlungen	1 532	2 978	1 870	3,7
von den persönlichen Leistungen oder dem Unternehmenserfolg				
abhängige Sonderzahlungen	159	769	301	0,6
zusätzliches Urlaubsgeld	1 691	2 336	1 842	3,6
vermögenswirksame Leistungen	266	285	270	0,5
Vergütung arbeitsfreier Tage	6 610	7 950	6 923	13,6
davon				
Urlaubsvergütung	3 660	4 829	3 933	7,7
gesetzliche Lohn- und Gehaltsfortzahlung bis zur				
6. Krankheitswoche	1 355	1 085	1 292	2,5

Noch: **1.1 Arbeitskosten im Produzierenden Gewerbe 2000 nach Arbeitskostenarten, Wirtschaftszweigen und Unternehmensgrößenklassen**

Arbeitskostenart	Arbeitskosten			
	je Vollbeschäftigten ¹⁾			
	Arbeiter/-innen	Angestellte	insgesamt	
	EUR			%

noch: **DM Fahrzeugbau**

noch: **Unternehmen mit 10 und mehr Arbeitnehmerinnen und Arbeitnehmern²⁾**

Noch: Personalnebenkosten zusammen				
zusätzliche Lohn- und Gehaltsfortzahlung im Krankheitsfall	147	114	139	0,3
Vergütung gesetzlicher Feiertage und sonstiger gesetzlicher Ausfalltage	1 316	1 808	1 431	2,8
Vergütung sonstiger betrieblicher oder tariflicher arbeitsfreier Tage	133	115	129	0,3
Aufwendungen für Vorsorgeeinrichtungen	8 250	13 806	9 547	18,7
davon				
Arbeitgeberpflichtbeiträge zur Sozialversicherung	7 574	9 669	8 064	15,8
davon				
Rentenversicherungsbeiträge	3 440	4 487	3 685	7,2
darunter				
Aufstockungsbeiträge zur Rentenversicherung für Personen in Altersteilzeit	16	34	20	0
Arbeitslosenversicherungsbeiträge	1 150	1 512	1 235	2,4
Kranken- und Pflegeversicherungsbeiträge	2 460	3 040	2 596	5,1
Beiträge zur Berufsgenossenschaft	524	629	548	1,1
Aufwendungen für die betriebliche Altersversorgung	675	4 131	1 482	2,9
darunter				
Nettozuführung zu den Pensionsrückstellungen ³⁾	207	1 945	613	1,2
Aufwendungen für sonstige Vorsorgeeinrichtungen	0	6	1	0
sonstige Personalnebenkosten	1 274	1 690	1 371	2,7
davon				
Zuschüsse zum Krankengeld, Beihilfen zu den Kosten für Arztleistungen, Kuren, Zahnersatz	10	16	12	0
Entlassungsentschädigungen, betriebliches Kurzarbeitergeld	164	239	182	0,4
Familienunterstützungen	2	1	2	0
Aufstockungsbeträge zu Lohn und Gehalt im Rahmen der Altersteilzeit	55	131	73	0,1
sonstige Sozialleistungen des Arbeitgebers	26	48	31	0,1
Umlage für das Insolvenzgeld, Zuschüsse zum Mutterschaftsgeld und sonstige gesetzliche Aufwendungen	85	126	94	0,2
Wohnungsfürsorge	2	6	3	0
Naturalleistungen (ohne Kantinenzuschüsse)	4	8	5	0
Aufwendungen für Belegschaftseinrichtungen	210	299	231	0,5
Ausbildungsvergütungen einschl. Sonderzahlungen und Sachleistungen an Auszubildende	311	224	291	0,6
Sach- und Fremdkosten für die berufliche Aus- und Weiterbildung und Lehrgänge sowie Sozialbeiträge der Arbeitgeber für Auszubildende	366	481	393	0,8
Anwerbungskosten, vom Arbeitgeber gestellte Berufskleidung	37	110	54	0,1

Unternehmen mit 10 – 49 Arbeitnehmerinnen und Arbeitnehmern²⁾

Arbeitskosten insgesamt	32 021	46 933	34 824	100
darunter				
Löhne und Gehälter	25 631	37 827	27 924	80,2
Entgelt für die geleistete Arbeitszeit	19 315	29 144	21 162	60,8
Personalnebenkosten zusammen	12 706	17 789	13 661	39,2
darunter				
gesetzliche Personalnebenkosten	7 559	9 716	7 964	22,9
davon				
Sonderzahlungen	1 976	2 757	2 123	6,1
Vergütung arbeitsfreier Tage	4 341	5 926	4 639	13,3
Aufwendungen für Vorsorgeeinrichtungen	5 771	8 488	6 281	18,0
sonstige Personalnebenkosten	619	618	619	1,8

**Noch: 1.1 Arbeitskosten im Produzierenden Gewerbe 2000 nach Arbeitskostenarten,
Wirtschaftszweigen und Unternehmensgrößenklassen**

Arbeitskostenart	Arbeitskosten			
	je Vollbeschäftigten ¹⁾			
	Arbeiter/-innen	Angestellte	insgesamt	
	EUR			%

noch: **DM Fahrzeugbau**

Unternehmen mit 50 – 99 Arbeitnehmerinnen und Arbeitnehmern²⁾

Arbeitskosten insgesamt	34 493	51 980	39 336	100
darunter				
Löhne und Gehälter	27 620	43 107	31 909	81,1
Entgelt für die geleistete Arbeitszeit	20 274	32 665	23 706	60,3
Personalnebenkosten zusammen	14 219	19 314	15 630	39,7
darunter				
gesetzliche Personalnebenkosten	8 327	10 830	9 020	22,9
davon				
Sonderzahlungen	2 370	3 651	2 725	6,9
Vergütung arbeitsfreier Tage	4 975	6 790	5 478	13,9
Aufwendungen für Vorsorgeeinrichtungen	5 946	7 538	6 387	16,2
sonstige Personalnebenkosten	927	1 335	1 040	2,6

Unternehmen mit 100 – 199 Arbeitnehmerinnen und Arbeitnehmern²⁾

Arbeitskosten insgesamt	32 691	57 961	38 267	100
darunter				
Löhne und Gehälter	26 121	46 519	30 621	80,0
Entgelt für die geleistete Arbeitszeit	19 327	34 180	22 604	59,1
Personalnebenkosten zusammen	13 364	23 781	15 663	40,9
darunter				
gesetzliche Personalnebenkosten	7 801	11 426	8 601	22,5
davon				
Sonderzahlungen	2 293	5 092	2 910	7,6
Vergütung arbeitsfreier Tage	4 501	7 248	5 107	13,3
Aufwendungen für Vorsorgeeinrichtungen	5 869	9 815	6 739	17,6
sonstige Personalnebenkosten	702	1 627	906	2,4

Unternehmen mit 200 – 499 Arbeitnehmerinnen und Arbeitnehmern²⁾

Arbeitskosten insgesamt	36 039	58 335	42 091	100
darunter				
Löhne und Gehälter	28 871	48 075	34 085	81,0
Entgelt für die geleistete Arbeitszeit	21 062	35 798	25 062	59,5
Personalnebenkosten zusammen	14 977	22 537	17 029	40,5
darunter				
gesetzliche Personalnebenkosten	8 535	11 591	9 365	22,2
davon				
Sonderzahlungen	2 795	4 680	3 306	7,9
Vergütung arbeitsfreier Tage	5 015	7 598	5 716	13,6
Aufwendungen für Vorsorgeeinrichtungen	6 471	9 305	7 240	17,2
sonstige Personalnebenkosten	696	955	766	1,8

Unternehmen mit 500 – 999 Arbeitnehmerinnen und Arbeitnehmern²⁾

Arbeitskosten insgesamt	37 852	60 969	44 426	100
darunter				
Löhne und Gehälter	29 949	49 247	35 437	79,8
Entgelt für die geleistete Arbeitszeit	22 039	36 938	26 276	59,1
Personalnebenkosten zusammen	15 813	24 031	18 150	40,9
darunter				
gesetzliche Personalnebenkosten	8 683	10 912	9 317	21,0
davon				
Sonderzahlungen	2 803	5 072	3 449	7,8
Vergütung arbeitsfreier Tage	5 107	7 237	5 713	12,9
Aufwendungen für Vorsorgeeinrichtungen	7 260	10 518	8 187	18,4
sonstige Personalnebenkosten	642	1 204	802	1,8

**Noch: 1.1 Arbeitskosten im Produzierenden Gewerbe 2000 nach Arbeitskostenarten,
Wirtschaftszweigen und Unternehmensgrößenklassen**

Arbeitskostenart	Arbeitskosten			
	je Vollbeschäftigten ¹⁾			
	Arbeiter/-innen	Angestellte	insgesamt	
	EUR			%

noch: **DM Fahrzeugbau**

Unternehmen mit 1 000 und mehr Arbeitnehmerinnen und Arbeitnehmern²⁾

Arbeitskosten insgesamt	52 151	73 706	56 890	100
darunter				
Löhne und Gehälter	41 274	54 906	44 271	77,8
Entgelt für die geleistete Arbeitszeit	29 387	38 838	31 465	55,3
Personalnebenkosten zusammen	22 764	34 868	25 425	44,7
darunter				
gesetzliche Personalnebenkosten	11 494	13 805	12 002	21,1
davon				
Sonderzahlungen	4 275	7 581	5 002	8,8
Vergütung arbeitsfreier Tage	7 612	8 487	7 804	13,7
Aufwendungen für Vorsorgeeinrichtungen	9 274	16 758	10 920	19,2
sonstige Personalnebenkosten	1 603	2 041	1 699	3,0

DM 34 Herstellung von Kraftwagen und Kraftwagenteilen

Unternehmen mit 10 und mehr Arbeitnehmerinnen und Arbeitnehmern²⁾

Arbeitskosten insgesamt	46 500	68 648	51 326	100
darunter				
Löhne und Gehälter	36 981	52 391	40 339	78,6
Entgelt für die geleistete Arbeitszeit	26 567	37 647	28 982	56,5
Personalnebenkosten zusammen	19 932	31 001	22 344	43,5
darunter				
gesetzliche Personalnebenkosten	10 442	12 974	10 993	21,4
davon				
Sonderzahlungen	3 731	6 689	4 375	8,5
davon				
fest vereinbarte Sonderzahlungen	1 558	3 129	1 900	3,7
von den persönlichen Leistungen oder dem Unternehmenserfolg				
abhängige Sonderzahlungen	163	830	309	0,6
zusätzliches Urlaubsgeld	1 743	2 436	1 894	3,7
vermögenswirksame Leistungen	267	294	273	0,5
Vergütung arbeitsfreier Tage	6 683	8 055	6 982	13,6
davon				
Urlaubsvergütung	3 672	4 822	3 922	7,6
gesetzliche Lohn- und Gehaltsfortzahlung bis zur				
6. Krankheitswoche	1 363	1 142	1 315	2,6
zusätzliche Lohn- und Gehaltsfortzahlung im Krankheitsfall	159	135	154	0,3
Vergütung gesetzlicher Feiertage und sonstiger gesetzlicher				
Ausfalltage	1 348	1 823	1 451	2,8
Vergütung sonstiger betrieblicher oder tariflicher arbeitsfreier Tage	141	133	139	0,3
Aufwendungen für Vorsorgeeinrichtungen	8 312	14 538	9 669	18,8
davon				
Arbeitgeberpflichtbeiträge zur Sozialversicherung	7 644	9 878	8 131	15,8
davon				
Rentenversicherungsbeiträge	3 483	4 559	3 718	7,2
darunter				
Aufstockungsbeiträge zur Rentenversicherung				
für Personen in Altersteilzeit	14	28	17	0
Arbeitslosenversicherungsbeiträge	1 165	1 542	1 247	2,4
Kranken- und Pflegeversicherungsbeiträge	2 484	3 113	2 621	5,1
Beiträge zur Berufsgenossenschaft	512	664	545	1,1
Aufwendungen für die betriebliche Altersversorgung	667	4 654	1 536	3,0
darunter				
Nettozuführung zu den Pensionsrückstellungen ³⁾	192	2 226	636	1,2

**Noch: 1.1 Arbeitskosten im Produzierenden Gewerbe 2000 nach Arbeitskostenarten,
Wirtschaftszweigen und Unternehmensgrößenklassen**

Arbeitskostenart	Arbeitskosten			
	je Vollbeschäftigten ¹⁾			
	Arbeiter/-innen	Angestellte	insgesamt	
	EUR			%

noch: **DM 34 Herstellung von Kraftwagen und Kraftwagenteilen**

noch: **Unternehmen mit 10 und mehr Arbeitnehmerinnen und Arbeitnehmern²⁾**

Arbeitskostenart	Arbeiter/-innen	Angestellte	insgesamt	%
Arbeitskostenart	EUR	EUR	EUR	%
noch: Personalnebenkosten zusammen				
Aufwendungen für sonstige Vorsorgeeinrichtungen	0	7	2	0
sonstige Personalnebenkosten	1 207	1 719	1 319	2,6
davon				
Zuschüsse zum Krankengeld, Beihilfen zu den Kosten für Arztleistungen, Kuren, Zahnersatz	11	19	13	0
Entlassungsentschädigungen, betriebliches Kurzarbeitergeld	127	244	153	0,3
Familienunterstützungen	2	1	2	0
Aufstockungsbeträge zu Lohn und Gehalt im Rahmen der Altersteilzeit	54	129	70	0,1
sonstige Sozialleistungen des Arbeitgebers	24	45	29	0,1
Umlage für das Insolvenzgeld, Zuschüsse zum Mutterschaftsgeld und sonstige gesetzliche Aufwendungen	86	131	96	0,2
Wohnungsfürsorge	1	1	1	0
Naturalleistungen (ohne Kantinenzuschüsse)	4	8	5	0
Aufwendungen für Belegschaftseinrichtungen	211	299	230	0,4
Ausbildungsvergütungen einschl. Sonderzahlungen und Sachleistungen an Auszubildende	305	228	288	0,6
Sach- und Fremdkosten für die berufliche Aus- und Weiterbildung und Lehrgänge sowie Sozialbeiträge der Arbeitgeber für Auszubildende	344	490	376	0,7
Anwerbungskosten, vom Arbeitgeber gestellte Berufskleidung	38	124	57	0,1

Unternehmen mit 10 – 49 Arbeitnehmerinnen und Arbeitnehmern²⁾

Arbeitskosten insgesamt	31 276	45 159	33 634	100
darunter				
Löhne und Gehälter	25 138	36 497	27 068	80,5
Entgelt für die geleistete Arbeitszeit	19 020	28 126	20 567	61,1
Personalnebenkosten zusammen	12 255	17 033	13 067	38,9
darunter				
gesetzliche Personalnebenkosten	7 276	9 488	7 652	22,8
davon				
Sonderzahlungen	1 909	2 521	2 013	6,0
Vergütung arbeitsfreier Tage	4 209	5 850	4 487	13,3
Aufwendungen für Vorsorgeeinrichtungen	5 491	8 098	5 934	17,6
sonstige Personalnebenkosten	646	564	632	1,9

Unternehmen mit 50 – 99 Arbeitnehmerinnen und Arbeitnehmern²⁾

Arbeitskosten insgesamt	34 519	51 565	39 649	100
darunter				
Löhne und Gehälter	27 682	42 933	32 272	81,4
Entgelt für die geleistete Arbeitszeit	20 006	32 370	23 727	59,8
Personalnebenkosten zusammen	14 513	19 194	15 922	40,2
darunter				
gesetzliche Personalnebenkosten	8 469	10 726	9 148	23,1
davon				
Sonderzahlungen	2 544	3 761	2 910	7,3
Vergütung arbeitsfreier Tage	5 133	6 802	5 635	14,2
Aufwendungen für Vorsorgeeinrichtungen	5 822	7 086	6 202	15,6
sonstige Personalnebenkosten	1 015	1 545	1 175	3,0

**Noch: 1.1 Arbeitskosten im Produzierenden Gewerbe 2000 nach Arbeitskostenarten,
Wirtschaftszweigen und Unternehmensgrößenklassen**

Arbeitskostenart	Arbeitskosten			
	je Vollbeschäftigten ¹⁾			
	Arbeiter/-innen	Angestellte	insgesamt	
	EUR			%

noch: **DM 34 Herstellung von Kraftwagen und Kraftwagenteilen**

Unternehmen mit 100 – 199 Arbeitnehmerinnen und Arbeitnehmern²⁾

Arbeitskosten insgesamt	33 334	58 100	38 643	100
darunter				
Löhne und Gehälter	26 616	46 659	30 912	80,0
Entgelt für die geleistete Arbeitszeit	19 663	34 118	22 761	58,9
Personalnebenkosten zusammen	13 672	23 982	15 882	41,1
darunter				
gesetzliche Personalnebenkosten	7 956	11 496	8 714	22,6
davon				
Sonderzahlungen	2 342	5 250	2 965	7,7
Vergütung arbeitsfreier Tage	4 612	7 291	5 186	13,4
Aufwendungen für Vorsorgeeinrichtungen	5 933	9 652	6 731	17,4
sonstige Personalnebenkosten	785	1 788	1 000	2,6

Unternehmen mit 200 – 499 Arbeitnehmerinnen und Arbeitnehmern²⁾

Arbeitskosten insgesamt	35 697	58 071	41 100	100
darunter				
Löhne und Gehälter	28 728	48 072	33 399	81,3
Entgelt für die geleistete Arbeitszeit	20 926	35 947	24 553	59,7
Personalnebenkosten zusammen	14 771	22 124	16 547	40,3
darunter				
gesetzliche Personalnebenkosten	8 491	11 475	9 212	22,4
davon				
Sonderzahlungen	2 823	4 560	3 242	7,9
Vergütung arbeitsfreier Tage	4 979	7 564	5 604	13,6
Aufwendungen für Vorsorgeeinrichtungen	6 302	8 918	6 934	16,9
sonstige Personalnebenkosten	667	1 082	767	1,9

Unternehmen mit 500 – 999 Arbeitnehmerinnen und Arbeitnehmern²⁾

Arbeitskosten insgesamt	37 036	65 624	43 332	100
darunter				
Löhne und Gehälter	29 402	52 776	34 550	79,7
Entgelt für die geleistete Arbeitszeit	21 680	39 521	25 609	59,1
Personalnebenkosten zusammen	15 356	26 103	17 723	40,9
darunter				
gesetzliche Personalnebenkosten	8 499	11 250	9 104	21,0
davon				
Sonderzahlungen	2 757	5 674	3 399	7,8
Vergütung arbeitsfreier Tage	4 965	7 581	5 541	12,8
Aufwendungen für Vorsorgeeinrichtungen	7 014	11 446	7 991	18,4
sonstige Personalnebenkosten	620	1 402	792	1,8

Unternehmen mit 1 000 und mehr Arbeitnehmerinnen und Arbeitnehmern²⁾

Arbeitskosten insgesamt	52 149	74 083	56 822	100
darunter				
Löhne und Gehälter	41 402	54 939	44 286	77,9
Entgelt für die geleistete Arbeitszeit	29 505	38 754	31 475	55,4
Personalnebenkosten zusammen	22 645	35 328	25 347	44,6
darunter				
gesetzliche Personalnebenkosten	11 524	13 946	12 040	21,2
davon				
Sonderzahlungen	4 301	7 714	5 028	8,8
Vergütung arbeitsfreier Tage	7 597	8 470	7 783	13,7
Aufwendungen für Vorsorgeeinrichtungen	9 295	17 224	10 984	19,3
sonstige Personalnebenkosten	1 453	1 919	1 552	2,7

**Noch: 1.1 Arbeitskosten im Produzierenden Gewerbe 2000 nach Arbeitskostenarten,
Wirtschaftszweigen und Unternehmensgrößenklassen**

Arbeitskostenart	Arbeitskosten			
	je Vollbeschäftigten ¹⁾			
	Arbeiter/-innen	Angestellte	insgesamt	
	EUR			%

DM 34.3 Herstellung von Teilen und Zubehör für Kraftwagen und Kraftwagenmotoren

Unternehmen mit 10 und mehr Arbeitnehmerinnen und Arbeitnehmern²⁾

Arbeitskosten insgesamt	39 522	64 191	44 927	100
darunter				
Löhne und Gehälter	30 961	51 181	35 392	78,8
Entgelt für die geleistete Arbeitszeit	22 372	37 881	25 770	57,4
Personalnebenkosten zusammen	17 150	26 310	19 157	42,6
darunter				
gesetzliche Personalnebenkosten	9 025	11 712	9 614	21,4
davon				
Sonderzahlungen	2 997	5 263	3 493	7,8
davon				
fest vereinbarte Sonderzahlungen	1 173	2 019	1 358	3,0
von den persönlichen Leistungen oder dem Unternehmenserfolg				
abhängige Sonderzahlungen	144	888	307	0,7
zusätzliches Urlaubsgeld	1 422	2 108	1 572	3,5
vermögenswirksame Leistungen	258	248	256	0,6
Vergütung arbeitsfreier Tage	5 593	8 038	6 129	13,6
davon				
Urlaubsvergütung	3 155	5 173	3 597	8,0
gesetzliche Lohn- und Gehaltsfortzahlung bis zur				
6. Krankheitswoche	1 277	1 000	1 216	2,7
zusätzliche Lohn- und Gehaltsfortzahlung im Krankheitsfall	2	-	2	0
Vergütung gesetzlicher Feiertage und sonstiger gesetzlicher				
Ausfalltage	1 106	1 773	1 252	2,8
Vergütung sonstiger betrieblicher oder tariflicher arbeitsfreier Tage	53	91	61	0,1
Aufwendungen für Vorsorgeeinrichtungen	7 641	11 577	8 503	18,9
davon				
Arbeitgeberpflichtbeiträge zur Sozialversicherung	6 544	8 827	7 044	15,7
davon				
Rentenversicherungsbeiträge	2 832	4 207	3 133	7,0
darunter				
Aufstockungsbeiträge zur Rentenversicherung				
für Personen in Altersteilzeit	8	30	13	0
Arbeitslosenversicherungsbeiträge	952	1 420	1 055	2,3
Kranken- und Pflegeversicherungsbeiträge	2 177	2 646	2 279	5,1
Beiträge zur Berufsgenossenschaft	583	554	577	1,3
Aufwendungen für die betriebliche Altersversorgung	1 097	2 737	1 456	3,2
darunter				
Nettozuführung zu den Pensionsrückstellungen ³⁾	334	821	441	1,0
Aufwendungen für sonstige Vorsorgeeinrichtungen	-	13	3	0
sonstige Personalnebenkosten	920	1 433	1 032	2,3
davon				
Zuschüsse zum Krankengeld, Beihilfen zu den Kosten				
für Arztleistungen, Kuren, Zahnersatz	1	1	1	0
Entlassungsentschädigungen, betriebliches Kurzarbeitergeld	166	280	191	0,4
Familienunterstützungen	1	1	1	0
Aufstockungsbeträge zu Lohn und Gehalt im Rahmen				
der Altersteilzeit	14	76	28	0,1
sonstige Sozialleistungen des Arbeitgebers	35	41	36	0,1
Umlage für das Insolvenzgeld, Zuschüsse zum Mutterschaftsgeld				
und sonstige gesetzliche Aufwendungen	98	112	101	0,2
Wohnungsfürsorge	-	-	-	-
Naturalleistungen (ohne Kantinenzuschüsse)	7	6	7	0
Aufwendungen für Belegschaftseinrichtungen	72	113	81	0,2
Ausbildungsvergütungen einschl. Sonderzahlungen				
und Sachleistungen an Auszubildende	252	288	260	0,6
Sach- und Fremdkosten für die berufliche Aus- und Weiterbildung				
und Lehrgänge sowie Sozialbeiträge der Arbeitgeber				
für Auszubildende	214	384	251	0,6
Anwerbungskosten, vom Arbeitgeber gestellte Berufskleidung	59	130	75	0,2

**Noch: 1.1 Arbeitskosten im Produzierenden Gewerbe 2000 nach Arbeitskostenarten,
Wirtschaftszweigen und Unternehmensgrößenklassen**

Arbeitskostenart	Arbeitskosten			
	je Vollbeschäftigten ¹⁾			
	Arbeiter/-innen	Angestellte	insgesamt	
	EUR			%

noch: **DM 34.3 Herstellung von Teilen und Zubehör für Kraftwagen und Kraftwagenmotoren**

Unternehmen mit 10 – 49 Arbeitnehmerinnen und Arbeitnehmern²⁾

Arbeitskosten insgesamt
darunter				
Löhne und Gehälter
Entgelt für die geleistete Arbeitszeit
Personalnebenkosten zusammen
darunter				
gesetzliche Personalnebenkosten
davon				
Sonderzahlungen
Vergütung arbeitsfreier Tage
Aufwendungen für Vorsorgeeinrichtungen
sonstige Personalnebenkosten

Unternehmen mit 50 – 99 Arbeitnehmerinnen und Arbeitnehmern²⁾

Arbeitskosten insgesamt	33 390	50 973	37 562	100
darunter				
Löhne und Gehälter	26 744	40 690	30 053	80,0
Entgelt für die geleistete Arbeitszeit	19 418	30 625	22 077	58,8
Personalnebenkosten zusammen	13 972	20 348	15 485	41,2
darunter				
gesetzliche Personalnebenkosten	7 929	10 068	8 436	22,5
davon				
Sonderzahlungen	2 510	3 757	2 806	7,5
Vergütung arbeitsfreier Tage	4 817	6 308	5 170	13,8
Aufwendungen für Vorsorgeeinrichtungen	5 737	8 937	6 496	17,3
sonstige Personalnebenkosten	909	1 346	1 013	2,7

Unternehmen mit 100 – 199 Arbeitnehmerinnen und Arbeitnehmern²⁾

Arbeitskosten insgesamt	33 714	58 846	38 793	100
darunter				
Löhne und Gehälter	26 990	47 878	31 210	80,5
Entgelt für die geleistete Arbeitszeit	19 997	34 851	22 999	59,3
Personalnebenkosten zusammen	13 717	23 995	15 794	40,7
darunter				
gesetzliche Personalnebenkosten	7 978	11 368	8 663	22,3
davon				
Sonderzahlungen	2 340	5 730	3 025	7,8
Vergütung arbeitsfreier Tage	4 653	7 296	5 187	13,4
Aufwendungen für Vorsorgeeinrichtungen	5 895	9 405	6 604	17,0
sonstige Personalnebenkosten	830	1 564	978	2,5

Unternehmen mit 200 – 499 Arbeitnehmerinnen und Arbeitnehmern²⁾

Arbeitskosten insgesamt
darunter				
Löhne und Gehälter
Entgelt für die geleistete Arbeitszeit
Personalnebenkosten zusammen
darunter				
gesetzliche Personalnebenkosten
davon				
Sonderzahlungen
Vergütung arbeitsfreier Tage
Aufwendungen für Vorsorgeeinrichtungen
sonstige Personalnebenkosten

**Noch: 1.1 Arbeitskosten im Produzierenden Gewerbe 2000 nach Arbeitskostenarten,
Wirtschaftszweigen und Unternehmensgrößenklassen**

Arbeitskostenart	Arbeitskosten			
	je Vollbeschäftigten ¹⁾			
	Arbeiter/-innen	Angestellte	insgesamt	
	EUR			%

noch: **DM 34.3 Herstellung von Teilen und Zubehör für Kraftwagen und Kraftwagenmotoren**

Unternehmen mit 500 – 999 Arbeitnehmerinnen und Arbeitnehmern²⁾

Arbeitskosten insgesamt
darunter				
Löhne und Gehälter
Entgelt für die geleistete Arbeitszeit
Personalnebenkosten zusammen
darunter				
gesetzliche Personalnebenkosten
davon				
Sonderzahlungen
Vergütung arbeitsfreier Tage
Aufwendungen für Vorsorgeeinrichtungen
sonstige Personalnebenkosten

Unternehmen mit 1 000 und mehr Arbeitnehmerinnen und Arbeitnehmern²⁾

Arbeitskosten insgesamt	42 956	67 476	48 229	100
darunter				
Löhne und Gehälter	33 156	52 980	37 419	77,6
Entgelt für die geleistete Arbeitszeit	23 673	39 059	26 982	55,9
Personalnebenkosten zusammen	19 283	28 417	21 247	44,1
darunter				
gesetzliche Personalnebenkosten	9 646	12 215	10 199	21,1
davon				
Sonderzahlungen	3 270	5 299	3 707	7,7
Vergütung arbeitsfreier Tage	6 212	8 621	6 730	14,0
Aufwendungen für Vorsorgeeinrichtungen	8 687	12 974	9 609	19,9
sonstige Personalnebenkosten	1 113	1 522	1 201	2,5

DM 35 Sonstiger Fahrzeugbau

Unternehmen mit 10 und mehr Arbeitnehmerinnen und Arbeitnehmern²⁾

Arbeitskosten insgesamt	40 693	58 956	47 500	100
darunter				
Löhne und Gehälter	31 115	47 424	37 193	78,3
Entgelt für die geleistete Arbeitszeit	22 574	35 322	27 325	57,5
Personalnebenkosten zusammen	18 119	23 634	20 174	42,5
darunter				
gesetzliche Personalnebenkosten	9 095	11 200	9 880	20,8
davon				
Sonderzahlungen	2 735	4 697	3 466	7,3
davon				
fest vereinbarte Sonderzahlungen	1 253	2 193	1 603	3,4
von den persönlichen Leistungen oder dem Unternehmenserfolg				
abhängige Sonderzahlungen	110	451	237	0,5
zusätzliches Urlaubsgeld	1 118	1 811	1 376	2,9
vermögenswirksame Leistungen	254	241	249	0,5
Vergütung arbeitsfreier Tage	5 806	7 405	6 402	13,5
davon				
Urlaubsvergütung	3 526	4 866	4 025	8,5
gesetzliche Lohn- und Gehaltsfortzahlung bis zur				
6. Krankheitswoche	1 269	789	1 090	2,3

**Noch: 1.1 Arbeitskosten im Produzierenden Gewerbe 2000 nach Arbeitskostenarten,
Wirtschaftszweigen und Unternehmensgrößenklassen**

Arbeitskostenart	Arbeitskosten			
	je Vollbeschäftigten ¹⁾			
	Arbeiter/-innen	Angestellte	insgesamt	
	EUR			%

noch: **DM 35 Sonstiger Fahrzeugbau**

noch: **Unternehmen mit 10 und mehr Arbeitnehmerinnen und Arbeitnehmern²⁾**

noch: Personalnebenkosten zusammen				
zusätzliche Lohn- und Gehaltsfortzahlung im Krankheitsfall	4	1	3	0
Vergütung gesetzlicher Feiertage und sonstiger gesetzlicher Ausfalltage	962	1 730	1 248	2,6
Vergütung sonstiger betrieblicher oder tariflicher arbeitsfreier Tage	45	20	36	0,1
Aufwendungen für Vorsorgeeinrichtungen	7 559	9 995	8 467	17,8
davon				
Arbeitgeberpflichtbeiträge zur Sozialversicherung	6 799	8 584	7 464	15,7
davon				
Rentenversicherungsbeiträge	2 966	4 115	3 394	7,1
darunter				
Aufstockungsbeiträge zur Rentenversicherung für Personen in Altersteilzeit	38	70	50	0,1
Arbeitslosenversicherungsbeiträge	980	1 357	1 121	2,4
Kranken- und Pflegeversicherungsbeiträge	2 198	2 663	2 371	5,0
Beiträge zur Berufsgenossenschaft	654	450	578	1,2
Aufwendungen für die betriebliche Altersversorgung	760	1 411	1 002	2,1
darunter				
Nettozuführung zu den Pensionsrückstellungen ³⁾	368	480	410	0,9
Aufwendungen für sonstige Vorsorgeeinrichtungen	–	–	–	–
sonstige Personalnebenkosten	2 019	1 537	1 840	3,9
davon				
Zuschüsse zum Krankengeld, Beihilfen zu den Kosten für Arztleistungen, Kuren, Zahnersatz	2	1	2	0
Entlassungsentschädigungen, betriebliches Kurzarbeitergeld	577	216	443	0,9
Familienunterstützungen	1	0	1	0
Aufstockungsbeträge zu Lohn und Gehalt im Rahmen der Altersteilzeit	67	140	94	0,2
sonstige Sozialleistungen des Arbeitgebers	50	66	56	0,1
Umlage für das Insolvenzgeld, Zuschüsse zum Mutterschaftsgeld und sonstige gesetzliche Aufwendungen	65	97	77	0,2
Wohnungsfürsorge	22	31	25	0,1
Naturalleistungen (ohne Kantinenzuschüsse)	8	11	9	0
Aufwendungen für Belegschaftseinrichtungen	206	297	240	0,5
Ausbildungsvergütungen einschl. Sonderzahlungen und Sachleistungen an Auszubildende	386	205	318	0,7
Sach- und Fremdkosten für die berufliche Aus- und Weiterbildung und Lehrgänge sowie Sozialbeiträge der Arbeitgeber für Auszubildende	605	432	541	1,1
Anwerbungskosten, vom Arbeitgeber gestellte Berufskleidung	29	41	33	0,1

Unternehmen mit 10 – 49 Arbeitnehmerinnen und Arbeitnehmern²⁾

Arbeitskosten insgesamt	34 695	50 907	38 699	100
darunter				
Löhne und Gehälter	27 402	40 806	30 712	79,4
Entgelt für die geleistete Arbeitszeit	20 372	31 424	23 102	59,7
Personalnebenkosten zusammen	14 323	19 483	15 597	40,3
darunter				
gesetzliche Personalnebenkosten	8 573	10 227	8 982	23,2
davon				
Sonderzahlungen	2 215	3 285	2 479	6,4
Vergütung arbeitsfreier Tage	4 814	6 096	5 131	13,3
Aufwendungen für Vorsorgeeinrichtungen	6 774	9 362	7 413	19,2
sonstige Personalnebenkosten	520	739	574	1,5

**Noch: 1.1 Arbeitskosten im Produzierenden Gewerbe 2000 nach Arbeitskostenarten,
Wirtschaftszweigen und Unternehmensgrößenklassen**

Arbeitskostenart	Arbeitskosten			
	je Vollbeschäftigten ¹⁾			
	Arbeiter/-innen	Angestellte	insgesamt	
	EUR			%

noch: **DM 35 Sonstiger Fahrzeugbau**

Unternehmen mit 50 – 99 Arbeitnehmerinnen und Arbeitnehmern²⁾

Arbeitskosten insgesamt	34 423	53 912	38 358	100
darunter				
Löhne und Gehälter	27 450	43 917	30 775	80,2
Entgelt für die geleistete Arbeitszeit	21 008	34 039	23 640	61,6
Personalnebenkosten zusammen	13 414	19 873	14 719	38,4
darunter				
gesetzliche Personalnebenkosten	7 938	11 314	8 620	22,5
davon				
Sonderzahlungen	1 897	3 143	2 149	5,6
Vergütung arbeitsfreier Tage	4 545	6 735	4 987	13,0
Aufwendungen für Vorsorgeeinrichtungen	6 286	9 640	6 963	18,2
sonstige Personalnebenkosten	687	355	620	1,6

Unternehmen mit 100 – 199 Arbeitnehmerinnen und Arbeitnehmern²⁾

Arbeitskosten insgesamt	29 645	57 420	36 565	100
darunter				
Löhne und Gehälter	23 772	45 974	29 304	80,1
Entgelt für die geleistete Arbeitszeit	17 736	34 419	21 892	59,9
Personalnebenkosten zusammen	11 909	23 001	14 672	40,1
darunter				
gesetzliche Personalnebenkosten	7 069	11 155	8 087	22,1
davon				
Sonderzahlungen	2 059	4 475	2 661	7,3
Vergütung arbeitsfreier Tage	3 978	7 080	4 751	13,0
Aufwendungen für Vorsorgeeinrichtungen	5 563	10 446	6 780	18,5
sonstige Personalnebenkosten	309	1 000	481	1,3

Unternehmen mit 200 – 499 Arbeitnehmerinnen und Arbeitnehmern²⁾

Arbeitskosten insgesamt	38 903	59 185	48 085	100
darunter				
Löhne und Gehälter	30 073	48 088	38 228	79,5
Entgelt für die geleistete Arbeitszeit	22 201	35 318	28 139	58,5
Personalnebenkosten zusammen	16 702	23 868	19 946	41,5
darunter				
gesetzliche Personalnebenkosten	8 899	11 966	10 288	21,4
davon				
Sonderzahlungen	2 560	5 064	3 694	7,7
Vergütung arbeitsfreier Tage	5 312	7 706	6 396	13,3
Aufwendungen für Vorsorgeeinrichtungen	7 889	10 553	9 095	18,9
sonstige Personalnebenkosten	942	545	762	1,6

Unternehmen mit 500 – 999 Arbeitnehmerinnen und Arbeitnehmern²⁾

Arbeitskosten insgesamt
darunter				
Löhne und Gehälter
Entgelt für die geleistete Arbeitszeit
Personalnebenkosten zusammen
darunter				
gesetzliche Personalnebenkosten
davon				
Sonderzahlungen
Vergütung arbeitsfreier Tage
Aufwendungen für Vorsorgeeinrichtungen
sonstige Personalnebenkosten

Noch: **1.1 Arbeitskosten im Produzierenden Gewerbe 2000 nach Arbeitskostenarten, Wirtschaftszweigen und Unternehmensgrößenklassen**

Arbeitskostenart	Arbeitskosten			
	je Vollbeschäftigten ¹⁾			
	Arbeiter/-innen	Angestellte	insgesamt	
	EUR			%

noch: **DM 35 Sonstiger Fahrzeugbau**

Unternehmen mit 1 000 und mehr Arbeitnehmerinnen und Arbeitnehmern²⁾

Arbeitskosten insgesamt
darunter				
Löhne und Gehälter
Entgelt für die geleistete Arbeitszeit
Personalnebenkosten zusammen
darunter				
gesetzliche Personalnebenkosten
davon				
Sonderzahlungen
Vergütung arbeitsfreier Tage
Aufwendungen für Vorsorgeeinrichtungen
sonstige Personalnebenkosten

DN Herstellung von Möbeln, Schmuck, Musikinstrumenten, Sportgeräten, Spielwaren und sonstigen Erzeugnissen; Recycling

Unternehmen mit 10 und mehr Arbeitnehmerinnen und Arbeitnehmern²⁾

Arbeitskosten insgesamt	36 255	51 595	40 060	100
darunter				
Löhne und Gehälter	28 834	41 877	32 069	80,1
Entgelt für die geleistete Arbeitszeit	21 131	31 412	23 681	59,1
Personalnebenkosten zusammen	15 124	20 183	16 379	40,9
darunter				
gesetzliche Personalnebenkosten	8 588	10 359	9 027	22,5
davon				
Sonderzahlungen	2 798	3 996	3 095	7,7
davon				
fest vereinbarte Sonderzahlungen	1 218	1 780	1 357	3,4
von den persönlichen Leistungen oder dem Unternehmenserfolg				
abhängige Sonderzahlungen	31	370	115	0,3
zusätzliches Urlaubsgeld	1 303	1 595	1 375	3,4
vermögenswirksame Leistungen	246	252	248	0,6
Vergütung arbeitsfreier Tage	4 905	6 469	5 293	13,2
davon				
Urlaubsvergütung	2 743	4 083	3 075	7,7
gesetzliche Lohn- und Gehaltsfortzahlung bis zur				
6. Krankheitswoche	1 100	826	1 032	2,6
zusätzliche Lohn- und Gehaltsfortzahlung im Krankheitsfall	3	2	3	0
Vergütung gesetzlicher Feiertage und sonstiger gesetzlicher				
Ausfalltage	1 036	1 536	1 160	2,9
Vergütung sonstiger betrieblicher oder tariflicher arbeitsfreier Tage	23	22	22	0,1
Aufwendungen für Vorsorgeeinrichtungen	6 723	8 420	7 144	17,8
davon				
Arbeitgeberpflichtbeiträge zur Sozialversicherung	6 355	7 873	6 732	16,8
davon				
Rentenversicherungsbeiträge	2 744	3 603	2 957	7,4
darunter				
Aufstockungsbeiträge zur Rentenversicherung				
für Personen in Altersteilzeit	8	5	7	0
Arbeitslosenversicherungsbeiträge	918	1 210	991	2,5
Kranken- und Pflegeversicherungsbeiträge	2 134	2 615	2 253	5,6
Beiträge zur Berufsgenossenschaft	559	445	531	1,3
Aufwendungen für die betriebliche Altersversorgung	364	547	409	1,0
darunter				
Nettozuführung zu den Pensionsrückstellungen ³⁾	89	-48	55	0,1

**Noch: 1.1 Arbeitskosten im Produzierenden Gewerbe 2000 nach Arbeitskostenarten,
Wirtschaftszweigen und Unternehmensgrößenklassen**

Arbeitskostenart	Arbeitskosten			
	je Vollbeschäftigten ¹⁾			
	Arbeiter/-innen	Angestellte	insgesamt	
	EUR			%

noch: **DN Herstellung von Möbeln, Schmuck, Musikinstrumenten, Sportgeräten, Spielwaren und sonstigen Erzeugnissen; Recycling**

noch: **Unternehmen mit 10 und mehr Arbeitnehmerinnen und Arbeitnehmern²⁾**

Noch: Personalnebenkosten zusammen				
Aufwendungen für sonstige Vorsorgeeinrichtungen	4	0	3	0
sonstige Personalnebenkosten	697	1 298	846	2,1
davon				
Zuschüsse zum Krankengeld, Beihilfen zu den Kosten für Arztleistungen, Kuren, Zahnersatz	0	1	0	0
Entlassungsentschädigungen, betriebliches Kurzarbeitergeld	153	250	177	0,4
Familienunterstützungen	2	3	2	0
Aufstockungsbeträge zu Lohn und Gehalt im Rahmen der Altersteilzeit	12	15	13	0
sonstige Sozialleistungen des Arbeitgebers	22	39	26	0,1
Umlage für das Insolvenzgeld, Zuschüsse zum Mutterschaftsgeld und sonstige gesetzliche Aufwendungen	97	124	103	0,3
Wohnungsfürsorge	–	3	1	0
Naturalleistungen (ohne Kantinenzuschüsse)	10	5	9	0
Aufwendungen für Belegschaftseinrichtungen	39	26	36	0,1
Ausbildungsvergütungen einschl. Sonderzahlungen und Sachleistungen an Auszubildende	247	518	314	0,8
Sach- und Fremdkosten für die berufliche Aus- und Weiterbildung und Lehrgänge sowie Sozialbeiträge der Arbeitgeber für Auszubildende	86	222	120	0,3
Anwerbungskosten, vom Arbeitgeber gestellte Berufskleidung	30	93	46	0,1

Unternehmen mit 10 – 49 Arbeitnehmerinnen und Arbeitnehmern²⁾

Arbeitskosten insgesamt	32 536	43 270	34 557	100
darunter				
Löhne und Gehälter	25 805	35 006	27 537	79,7
Entgelt für die geleistete Arbeitszeit	19 511	26 875	20 898	60,5
Personalnebenkosten zusammen	13 025	16 396	13 659	39,5
darunter				
gesetzliche Personalnebenkosten	7 681	8 852	7 902	22,9
davon				
Sonderzahlungen	1 951	2 732	2 098	6,1
Vergütung arbeitsfreier Tage	4 343	5 400	4 542	13,1
Aufwendungen für Vorsorgeeinrichtungen	5 780	7 142	6 037	17,5
sonstige Personalnebenkosten	951	1 121	983	2,8

Unternehmen mit 50 – 99 Arbeitnehmerinnen und Arbeitnehmern²⁾

Arbeitskosten insgesamt	31 863	49 060	35 585	100
darunter				
Löhne und Gehälter	25 788	41 857	29 266	82,2
Entgelt für die geleistete Arbeitszeit	19 045	31 392	21 717	61,0
Personalnebenkosten zusammen	12 818	17 668	13 868	39,0
darunter				
gesetzliche Personalnebenkosten	7 617	10 322	8 202	23,0
davon				
Sonderzahlungen	2 409	4 097	2 774	7,8
Vergütung arbeitsfreier Tage	4 334	6 367	4 774	13,4
Aufwendungen für Vorsorgeeinrichtungen	5 730	6 309	5 856	16,5
sonstige Personalnebenkosten	345	894	464	1,3

**Noch: 1.1 Arbeitskosten im Produzierenden Gewerbe 2000 nach Arbeitskostenarten,
Wirtschaftszweigen und Unternehmensgrößenklassen**

Arbeitskostenart	Arbeitskosten			
	je Vollbeschäftigten ¹⁾			
	Arbeiter/-innen	Angestellte	insgesamt	
	EUR			%

noch: **DN Herstellung von Möbeln, Schmuck, Musikinstrumenten, Sportgeräten, Spielwaren und sonstigen Erzeugnissen; Recycling**

Unternehmen mit 100 – 199 Arbeitnehmerinnen und Arbeitnehmern²⁾

Arbeitskosten insgesamt	33 910	50 331	38 127	100
darunter				
Löhne und Gehälter	27 268	41 130	30 827	80,9
Entgelt für die geleistete Arbeitszeit	19 960	31 144	22 832	59,9
Personalnebenkosten zusammen	13 950	19 187	15 295	40,1
darunter				
gesetzliche Personalnebenkosten	8 098	9 829	8 543	22,4
davon				
Sonderzahlungen	2 576	3 837	2 900	7,6
Vergütung arbeitsfreier Tage	4 732	6 149	5 096	13,4
Aufwendungen für Vorsorgeeinrichtungen	6 273	8 222	6 773	17,8
sonstige Personalnebenkosten	370	979	526	1,4

Unternehmen mit 200 – 499 Arbeitnehmerinnen und Arbeitnehmern²⁾

Arbeitskosten insgesamt	38 319	53 738	43 145	100
darunter				
Löhne und Gehälter	30 554	43 491	34 603	80,2
Entgelt für die geleistete Arbeitszeit	21 965	32 738	25 337	58,7
Personalnebenkosten zusammen	16 354	21 000	17 808	41,3
darunter				
gesetzliche Personalnebenkosten	9 155	10 801	9 670	22,4
davon				
Sonderzahlungen	3 300	3 823	3 464	8,0
Vergütung arbeitsfreier Tage	5 289	6 930	5 803	13,4
Aufwendungen für Vorsorgeeinrichtungen	7 136	9 039	7 732	17,9
sonstige Personalnebenkosten	629	1 207	810	1,9

Unternehmen mit 500 – 999 Arbeitnehmerinnen und Arbeitnehmern²⁾

Arbeitskosten insgesamt	36 799	54 673	40 961	100
darunter				
Löhne und Gehälter	29 064	43 185	32 352	79,0
Entgelt für die geleistete Arbeitszeit	21 187	32 269	23 768	58,0
Personalnebenkosten zusammen	15 612	22 404	17 194	42,0
darunter				
gesetzliche Personalnebenkosten	8 808	10 820	9 277	22,6
davon				
Sonderzahlungen	2 918	4 182	3 213	7,8
Vergütung arbeitsfreier Tage	4 958	6 734	5 372	13,1
Aufwendungen für Vorsorgeeinrichtungen	6 891	9 469	7 491	18,3
sonstige Personalnebenkosten	844	2 019	1 118	2,7

Unternehmen mit 1 000 und mehr Arbeitnehmerinnen und Arbeitnehmern²⁾

Arbeitskosten insgesamt	42 698	52 335	44 783	100
darunter				
Löhne und Gehälter	33 332	42 019	35 212	78,6
Entgelt für die geleistete Arbeitszeit	24 611	30 477	25 880	57,8
Personalnebenkosten zusammen	18 087	21 858	18 903	42,2
darunter				
gesetzliche Personalnebenkosten	9 753	10 504	9 915	22,1
davon				
Sonderzahlungen	3 234	5 295	3 680	8,2
Vergütung arbeitsfreier Tage	5 487	6 247	5 652	12,6
Aufwendungen für Vorsorgeeinrichtungen	8 208	8 711	8 317	18,6
sonstige Personalnebenkosten	1 157	1 606	1 254	2,8

**Noch: 1.1 Arbeitskosten im Produzierenden Gewerbe 2000 nach Arbeitskostenarten,
Wirtschaftszweigen und Unternehmensgrößenklassen**

Arbeitskostenart	Arbeitskosten			
	je Vollbeschäftigten ¹⁾			
	Arbeiter/-innen	Angestellte	insgesamt	
	EUR			%

DN 36 Herstellung von Möbeln, Schmuck, Musikinstrumenten, Sportgeräten, Spielwaren und sonstigen Erzeugnissen

Unternehmen mit 10 und mehr Arbeitnehmerinnen und Arbeitnehmern²⁾

Arbeitskosten insgesamt	36 249	51 420	39 962	100
darunter				
Löhne und Gehälter	28 844	41 865	32 031	80,2
Entgelt für die geleistete Arbeitszeit	21 133	31 436	23 655	59,2
Personalnebenkosten zusammen	15 115	19 984	16 307	40,8
darunter				
gesetzliche Personalnebenkosten	8 586	10 352	9 018	22,6
davon				
Sonderzahlungen	2 807	3 967	3 091	7,7
davon				
fest vereinbarte Sonderzahlungen	1 216	1 746	1 345	3,4
von den persönlichen Leistungen oder dem Unternehmenserfolg				
abhängige Sonderzahlungen	27	324	99	0,2
zusätzliches Urlaubsgeld	1 317	1 643	1 397	3,5
vermögenswirksame Leistungen	248	254	249	0,6
Vergütung arbeitsfreier Tage	4 904	6 462	5 285	13,2
davon				
Urlaubsvergütung	2 742	4 077	3 069	7,7
gesetzliche Lohn- und Gehaltsfortzahlung bis zur				
6. Krankheitswoche	1 100	827	1 033	2,6
zusätzliche Lohn- und Gehaltsfortzahlung im Krankheitsfall	3	3	3	0
Vergütung gesetzlicher Feiertage und sonstiger gesetzlicher				
Ausfalltage	1 035	1 533	1 157	2,9
Vergütung sonstiger betrieblicher oder tariflicher arbeitsfreier Tage	23	22	22	0,1
Aufwendungen für Vorsorgeeinrichtungen	6 711	8 351	7 113	17,8
davon				
Arbeitgeberpflichtbeiträge zur Sozialversicherung	6 353	7 867	6 724	16,8
davon				
Rentenversicherungsbeiträge	2 746	3 602	2 955	7,4
darunter				
Aufstockungsbeiträge zur Rentenversicherung				
für Personen in Altersteilzeit	8	5	8	0
Arbeitslosenversicherungsbeiträge	919	1 210	990	2,5
Kranken- und Pflegeversicherungsbeiträge	2 135	2 622	2 254	5,6
Beiträge zur Berufsgenossenschaft	554	433	524	1,3
Aufwendungen für die betriebliche Altersversorgung	354	483	385	1,0
darunter				
Nettozuführung zu den Pensionsrückstellungen ³⁾	90	-57	54	0,1
Aufwendungen für sonstige Vorsorgeeinrichtungen	4	0	3	0
sonstige Personalnebenkosten	694	1 204	819	2,0
davon				
Zuschüsse zum Krankengeld, Beihilfen zu den Kosten				
für Arztleistungen, Kuren, Zahnersatz	0	0	0	0
Entlassungsentschädigungen, betriebliches Kurzarbeitergeld	144	181	153	0,4
Familienunterstützungen	1	3	2	0
Aufstockungsbeträge zu Lohn und Gehalt im Rahmen				
der Altersteilzeit	13	16	13	0
sonstige Sozialleistungen des Arbeitgebers	23	40	27	0,1
Umlage für das Insolvenzgeld, Zuschüsse zum Mutterschaftsgeld				
und sonstige gesetzliche Aufwendungen	97	125	104	0,3
Wohnungsfürsorge	-	2	0	0
Naturalleistungen (ohne Kantinenzuschüsse)	10	5	9	0
Aufwendungen für Belegschaftseinrichtungen	40	27	37	0,1
Ausbildungsvergütungen einschl. Sonderzahlungen				
und Sachleistungen an Auszubildende	251	525	318	0,8
Sach- und Fremdkosten für die berufliche Aus- und Weiterbildung				
und Lehrgänge sowie Sozialbeiträge der Arbeitgeber				
für Auszubildende	87	216	119	0,3
Anwerbungskosten, vom Arbeitgeber gestellte Berufskleidung	27	64	36	0,1

**Noch: 1.1 Arbeitskosten im Produzierenden Gewerbe 2000 nach Arbeitskostenarten,
Wirtschaftszweigen und Unternehmensgrößenklassen**

Arbeitskostenart	Arbeitskosten			
	je Vollbeschäftigten ¹⁾			
	Arbeiter/-innen	Angestellte	insgesamt	
	EUR			%

noch: **DN 36 Herstellung von Möbeln, Schmuck, Musikinstrumenten, Sportgeräten, Spielwaren und sonstigen Erzeugnissen**

Unternehmen mit 10 – 49 Arbeitnehmerinnen und Arbeitnehmern²⁾

Arbeitskosten insgesamt	32 550	42 507	34 336	100
darunter				
Löhne und Gehälter	25 764	34 334	27 302	79,5
Entgelt für die geleistete Arbeitszeit	19 425	26 341	20 666	60,2
Personalnebenkosten zusammen	13 125	16 167	13 671	39,8
darunter				
gesetzliche Personalnebenkosten	7 668	8 713	7 856	22,9
davon				
Sonderzahlungen	2 011	2 678	2 131	6,2
Vergütung arbeitsfreier Tage	4 328	5 316	4 505	13,1
Aufwendungen für Vorsorgeeinrichtungen	5 785	6 967	5 997	17,5
sonstige Personalnebenkosten	1 001	1 207	1 038	3,0

Unternehmen mit 50 – 99 Arbeitnehmerinnen und Arbeitnehmern²⁾

Arbeitskosten insgesamt	31 930	49 167	35 666	100
darunter				
Löhne und Gehälter	25 840	41 951	29 331	82,2
Entgelt für die geleistete Arbeitszeit	19 085	31 468	21 768	61,0
Personalnebenkosten zusammen	12 846	17 699	13 897	39,0
darunter				
gesetzliche Personalnebenkosten	7 636	10 345	8 223	23,1
davon				
Sonderzahlungen	2 412	4 099	2 777	7,8
Vergütung arbeitsfreier Tage	4 344	6 384	4 786	13,4
Aufwendungen für Vorsorgeeinrichtungen	5 744	6 317	5 868	16,5
sonstige Personalnebenkosten	346	899	466	1,3

Unternehmen mit 100 – 199 Arbeitnehmerinnen und Arbeitnehmern²⁾

Arbeitskosten insgesamt
darunter				
Löhne und Gehälter
Entgelt für die geleistete Arbeitszeit
Personalnebenkosten zusammen
darunter				
gesetzliche Personalnebenkosten
davon				
Sonderzahlungen
Vergütung arbeitsfreier Tage
Aufwendungen für Vorsorgeeinrichtungen
sonstige Personalnebenkosten

Unternehmen mit 200 – 499 Arbeitnehmerinnen und Arbeitnehmern²⁾

Arbeitskosten insgesamt	38 319	53 738	43 145	100
darunter				
Löhne und Gehälter	30 554	43 491	34 603	80,2
Entgelt für die geleistete Arbeitszeit	21 965	32 738	25 337	58,7
Personalnebenkosten zusammen	16 354	21 000	17 808	41,3
darunter				
gesetzliche Personalnebenkosten	9 155	10 801	9 670	22,4
davon				
Sonderzahlungen	3 300	3 823	3 464	8,0
Vergütung arbeitsfreier Tage	5 289	6 930	5 803	13,4
Aufwendungen für Vorsorgeeinrichtungen	7 136	9 039	7 732	17,9
sonstige Personalnebenkosten	629	1 207	810	1,9

**Noch: 1.1 Arbeitskosten im Produzierenden Gewerbe 2000 nach Arbeitskostenarten,
Wirtschaftszweigen und Unternehmensgrößenklassen**

Arbeitskostenart	Arbeitskosten			
	je Vollbeschäftigten ¹⁾			
	Arbeiter/-innen	Angestellte	insgesamt	
	EUR			%

noch: **DN 36 Herstellung von Möbeln, Schmuck, Musikinstrumenten, Sportgeräten, Spielwaren und sonstigen Erzeugnissen**

Unternehmen mit 500 – 999 Arbeitnehmerinnen und Arbeitnehmern²⁾

Arbeitskosten insgesamt
darunter				
Löhne und Gehälter
Entgelt für die geleistete Arbeitszeit
Personalnebenkosten zusammen
darunter				
gesetzliche Personalnebenkosten
davon				
Sonderzahlungen
Vergütung arbeitsfreier Tage
Aufwendungen für Vorsorgeeinrichtungen
sonstige Personalnebenkosten

Unternehmen mit 1 000 und mehr Arbeitnehmerinnen und Arbeitnehmern²⁾

Arbeitskosten insgesamt
darunter				
Löhne und Gehälter
Entgelt für die geleistete Arbeitszeit
Personalnebenkosten zusammen
darunter				
gesetzliche Personalnebenkosten
davon				
Sonderzahlungen
Vergütung arbeitsfreier Tage
Aufwendungen für Vorsorgeeinrichtungen
sonstige Personalnebenkosten

DN 36.1 Herstellung von Möbeln

Unternehmen mit 10 und mehr Arbeitnehmerinnen und Arbeitnehmern²⁾

Arbeitskosten insgesamt	36 709	50 541	39 960	100
darunter				
Löhne und Gehälter	29 286	41 110	32 065	80,2
Entgelt für die geleistete Arbeitszeit	21 469	30 929	23 693	59,3
Personalnebenkosten zusammen	15 239	19 612	16 267	40,7
darunter				
gesetzliche Personalnebenkosten	8 709	10 193	9 058	22,7
davon				
Sonderzahlungen	2 860	3 840	3 090	7,7
davon				
fest vereinbarte Sonderzahlungen	1 242	1 649	1 337	3,3
von den persönlichen Leistungen oder dem Unternehmenserfolg				
abhängige Sonderzahlungen	28	262	83	0,2
zusätzliches Urlaubsgeld	1 338	1 675	1 417	3,5
vermögenswirksame Leistungen	252	254	252	0,6
Vergütung arbeitsfreier Tage	4 957	6 340	5 282	13,2
davon				
Urlaubsvergütung	2 777	3 984	3 061	7,7
gesetzliche Lohn- und Gehaltsfortzahlung bis zur				
6. Krankheitswoche	1 110	831	1 045	2,6

**Noch: 1.1 Arbeitskosten im Produzierenden Gewerbe 2000 nach Arbeitskostenarten,
Wirtschaftszweigen und Unternehmensgrößenklassen**

Arbeitskostenart	Arbeitskosten			
	je Vollbeschäftigten ¹⁾			
	Arbeiter/-innen	Angestellte	insgesamt	
	EUR			%

noch: **DN 36.1 Herstellung von Möbeln**

noch: **Unternehmen mit 10 und mehr Arbeitnehmerinnen und Arbeitnehmern²⁾**

Noch: Personalnebenkosten zusammen				
zusätzliche Lohn- und Gehaltsfortzahlung im Krankheitsfall	2	2	2	0
Vergütung gesetzlicher Feiertage und sonstiger gesetzlicher Ausfalltage	1 046	1 499	1 153	2,9
Vergütung sonstiger betrieblicher oder tariflicher arbeitsfreier Tage	21	24	21	0,1
Aufwendungen für Vorsorgeeinrichtungen	6 767	8 228	7 110	17,8
davon				
Arbeitgeberpflichtbeiträge zur Sozialversicherung	6 453	7 730	6 753	16,9
davon				
Rentenversicherungsbeiträge	2 779	3 528	2 955	7,4
darunter				
Aufstockungsbeiträge zur Rentenversicherung für Personen in Altersteilzeit	7	6	7	0
Arbeitslosenversicherungsbeiträge	930	1 182	989	2,5
Kranken- und Pflegeversicherungsbeiträge	2 161	2 564	2 256	5,6
Beiträge zur Berufsgenossenschaft	582	457	553	1,4
Aufwendungen für die betriebliche Altersversorgung	309	497	354	0,9
darunter				
Nettozuführung zu den Pensionsrückstellungen ³⁾	74	91	78	0,2
Aufwendungen für sonstige Vorsorgeeinrichtungen	5	1	4	0
sonstige Personalnebenkosten	656	1 203	785	2,0
davon				
Zuschüsse zum Krankengeld, Beihilfen zu den Kosten für Arztleistungen, Kuren, Zahnersatz	0	0	0	0
Entlassungsentschädigungen, betriebliches Kurzarbeitergeld	111	162	123	0,3
Familienunterstützungen	2	4	2	0
Aufstockungsbeträge zu Lohn und Gehalt im Rahmen der Altersteilzeit	13	14	13	0
sonstige Sozialleistungen des Arbeitgebers	8	11	9	0
Umlage für das Insolvenzgeld, Zuschüsse zum Mutterschaftsgeld und sonstige gesetzliche Aufwendungen	100	132	107	0,3
Wohnungsfürsorge	-	-	-	-
Naturalleistungen (ohne Kantinenzuschüsse)	12	6	10	0
Aufwendungen für Belegschaftseinrichtungen	42	31	40	0,1
Ausbildungsvergütungen einschl. Sonderzahlungen und Sachleistungen an Auszubildende	255	579	331	0,8
Sach- und Fremdkosten für die berufliche Aus- und Weiterbildung und Lehrgänge sowie Sozialbeiträge der Arbeitgeber für Auszubildende	85	194	111	0,3
Anwerbungskosten, vom Arbeitgeber gestellte Berufskleidung	29	70	39	0,1

Unternehmen mit 10 – 49 Arbeitnehmerinnen und Arbeitnehmern²⁾

Arbeitskosten insgesamt	32 300	42 288	34 098	100
darunter				
Löhne und Gehälter	25 437	33 943	26 968	79,1
Entgelt für die geleistete Arbeitszeit	19 148	26 078	20 395	59,8
Personalnebenkosten zusammen	13 153	16 210	13 703	40,2
darunter				
gesetzliche Personalnebenkosten	7 613	8 733	7 815	22,9
davon				
Sonderzahlungen	2 005	2 584	2 110	6,2
Vergütung arbeitsfreier Tage	4 284	5 280	4 463	13,1
Aufwendungen für Vorsorgeeinrichtungen	5 744	6 958	5 963	17,5
sonstige Personalnebenkosten	1 119	1 387	1 167	3,4

**Noch: 1.1 Arbeitskosten im Produzierenden Gewerbe 2000 nach Arbeitskostenarten,
Wirtschaftszweigen und Unternehmensgrößenklassen**

Arbeitskostenart	Arbeitskosten			
	je Vollbeschäftigten ¹⁾			
	Arbeiter/-innen	Angestellte	insgesamt	
	EUR			%

noch: DN 36.1 Herstellung von Möbeln

Unternehmen mit 50 – 99 Arbeitnehmerinnen und Arbeitnehmern²⁾

Arbeitskosten insgesamt	32 420	48 376	35 647	100
darunter				
Löhne und Gehälter	26 207	39 650	28 926	81,1
Entgelt für die geleistete Arbeitszeit	19 411	29 830	21 518	60,4
Personalnebenkosten zusammen	13 009	18 546	14 129	39,6
darunter				
gesetzliche Personalnebenkosten	7 774	9 939	8 212	23,0
davon				
Sonderzahlungen	2 406	3 757	2 679	7,5
Vergütung arbeitsfreier Tage	4 390	6 063	4 728	13,3
Aufwendungen für Vorsorgeeinrichtungen	5 859	7 882	6 268	17,6
sonstige Personalnebenkosten	354	844	453	1,3

Unternehmen mit 100 – 199 Arbeitnehmerinnen und Arbeitnehmern²⁾

Arbeitskosten insgesamt
darunter				
Löhne und Gehälter
Entgelt für die geleistete Arbeitszeit
Personalnebenkosten zusammen
darunter				
gesetzliche Personalnebenkosten
davon				
Sonderzahlungen
Vergütung arbeitsfreier Tage
Aufwendungen für Vorsorgeeinrichtungen
sonstige Personalnebenkosten

Unternehmen mit 200 – 499 Arbeitnehmerinnen und Arbeitnehmern²⁾

Arbeitskosten insgesamt	38 944	52 053	42 822	100
darunter				
Löhne und Gehälter	31 234	42 528	34 575	80,7
Entgelt für die geleistete Arbeitszeit	22 409	31 883	25 212	58,9
Personalnebenkosten zusammen	16 535	20 170	17 610	41,1
darunter				
gesetzliche Personalnebenkosten	9 392	10 511	9 723	22,7
davon				
Sonderzahlungen	3 432	3 876	3 563	8,3
Vergütung arbeitsfreier Tage	5 393	6 770	5 800	13,5
Aufwendungen für Vorsorgeeinrichtungen	7 200	8 317	7 530	17,6
sonstige Personalnebenkosten	510	1 207	716	1,7

Unternehmen mit 500 – 999 Arbeitnehmerinnen und Arbeitnehmern²⁾

Arbeitskosten insgesamt
darunter				
Löhne und Gehälter
Entgelt für die geleistete Arbeitszeit
Personalnebenkosten zusammen
darunter				
gesetzliche Personalnebenkosten
davon				
Sonderzahlungen
Vergütung arbeitsfreier Tage
Aufwendungen für Vorsorgeeinrichtungen
sonstige Personalnebenkosten

**Noch: 1.1 Arbeitskosten im Produzierenden Gewerbe 2000 nach Arbeitskostenarten,
Wirtschaftszweigen und Unternehmensgrößenklassen**

Arbeitskostenart	Arbeitskosten		
	je Vollbeschäftigten ¹⁾		
	Arbeiter/-innen	Angestellte	insgesamt
	EUR		%

noch: **DN 36.1 Herstellung von Möbeln**

Unternehmen mit 1 000 und mehr Arbeitnehmerinnen und Arbeitnehmern²⁾

Arbeitskosten insgesamt
darunter				
Löhne und Gehälter
Entgelt für die geleistete Arbeitszeit
Personalnebenkosten zusammen
darunter				
gesetzliche Personalnebenkosten
davon				
Sonderzahlungen
Vergütung arbeitsfreier Tage
Aufwendungen für Vorsorgeeinrichtungen
sonstige Personalnebenkosten

DN 37 Recycling

Unternehmen mit 10 und mehr Arbeitnehmerinnen und Arbeitnehmern²⁾

Arbeitskosten insgesamt	36 535	55 927	43 742	100
darunter				
Löhne und Gehälter	28 405	42 176	33 523	76,6
Entgelt für die geleistete Arbeitszeit	21 007	30 814	24 651	56,4
Personalnebenkosten zusammen	15 529	25 114	19 091	43,6
darunter				
gesetzliche Personalnebenkosten	8 694	10 524	9 374	21,4
davon				
Sonderzahlungen	2 407	4 719	3 266	7,5
davon				
fest vereinbarte Sonderzahlungen	1 313	2 616	1 797	4,1
von den persönlichen Leistungen oder dem Unternehmenserfolg abhängige Sonderzahlungen	234	1 497	703	1,6
zusätzliches Urlaubsgeld	669	413	574	1,3
vermögenswirksame Leistungen	192	193	192	0,4
Vergütung arbeitsfreier Tage	4 992	6 644	5 606	12,8
davon				
Urlaubsvergütung	2 772	4 223	3 311	7,6
gesetzliche Lohn- und Gehaltsfortzahlung bis zur 6. Krankheitswoche	1 132	803	1 010	2,3
zusätzliche Lohn- und Gehaltsfortzahlung im Krankheitsfall	-	-	-	-
Vergütung gesetzlicher Feiertage und sonstiger gesetzlicher Ausfalltage	1 065	1 599	1 264	2,9
Vergütung sonstiger betrieblicher oder tariflicher arbeitsfreier Tage	23	18	21	0
Aufwendungen für Vorsorgeeinrichtungen	7 262	10 133	8 329	19,0
davon				
Arbeitgeberpflichtbeiträge zur Sozialversicherung	6 428	8 025	7 021	16,1
davon				
Rentenversicherungsbeiträge	2 646	3 628	3 011	6,9
darunter				
Aufstockungsbeiträge zur Rentenversicherung für Personen in Altersteilzeit	2	-	1	0
Arbeitslosenversicherungsbeiträge	896	1 224	1 018	2,3
Kranken- und Pflegeversicherungsbeiträge	2 069	2 435	2 205	5,0
Beiträge zur Berufsgenossenschaft	818	738	788	1,8
Aufwendungen für die betriebliche Altersversorgung	834	2 108	1 308	3,0
darunter				
Nettozuführung zu den Pensionsrückstellungen ³⁾	24	167	77	0,2

**Noch: 1.1 Arbeitskosten im Produzierenden Gewerbe 2000 nach Arbeitskostenarten,
Wirtschaftszweigen und Unternehmensgrößenklassen**

Arbeitskostenart	Arbeitskosten			
	je Vollbeschäftigten ¹⁾			
	Arbeiter/-innen	Angestellte	insgesamt	
	EUR			%

noch: **DN 37 Recycling**

noch: **Unternehmen mit 10 und mehr Arbeitnehmerinnen und Arbeitnehmern²⁾**

noch: Personalnebenkosten zusammen				
Aufwendungen für sonstige Vorsorgeeinrichtungen	-	-	-	-
sonstige Personalnebenkosten	868	3 618	1 890	4,3
davon				
Zuschüsse zum Krankengeld, Beihilfen zu den Kosten für Arztleistungen, Kuren, Zahnersatz	-	21	8	0
Entlassungsentschädigungen, betriebliches Kurzarbeitergeld	535	1 954	1 062	2,4
Familienunterstützungen	6	4	5	0
Aufstockungsbeträge zu Lohn und Gehalt im Rahmen der Altersteilzeit	-	-	-	-
sonstige Sozialleistungen des Arbeitgebers	-	-	-	-
Umlage für das Insolvenzgeld, Zuschüsse zum Mutterschaftsgeld und sonstige gesetzliche Aufwendungen	69	97	79	0,2
Wohnungsfürsorge	-	28	11	0
Naturalleistungen (ohne Kantinenzuschüsse)	2	9	5	0
Aufwendungen für Belegschaftseinrichtungen	-	-	-	-
Ausbildungsvergütungen einschl. Sonderzahlungen und Sachleistungen an Auszubildende	44	345	156	0,4
Sach- und Fremdkosten für die berufliche Aus- und Weiterbildung und Lehrgänge sowie Sozialbeiträge der Arbeitgeber für Auszubildende	58	368	173	0,4
Anwerbungskosten, vom Arbeitgeber gestellte Berufskleidung	154	792	391	0,9

E Energie- und Wasserversorgung

Unternehmen mit 10 und mehr Arbeitnehmerinnen und Arbeitnehmern²⁾

Arbeitskosten insgesamt	62 361	73 456	68 649	100
darunter				
Löhne und Gehälter	41 486	49 673	46 126	67,2
Entgelt für die geleistete Arbeitszeit	28 726	34 930	32 242	47,0
Personalnebenkosten zusammen	33 635	38 526	36 407	53,0
darunter				
gesetzliche Personalnebenkosten	11 745	12 537	12 194	17,8
davon				
Sonderzahlungen	5 101	6 394	5 834	8,5
davon				
fest vereinbarte Sonderzahlungen	3 059	3 882	3 525	5,1
von den persönlichen Leistungen oder dem Unternehmenserfolg abhängige Sonderzahlungen	574	703	647	0,9
zusätzliches Urlaubsgeld	1 246	1 591	1 442	2,1
vermögenswirksame Leistungen	222	218	220	0,3
Vergütung arbeitsfreier Tage	7 660	8 349	8 050	11,7
davon				
Urlaubsvergütung	4 195	4 912	4 602	6,7
gesetzliche Lohn- und Gehaltsfortzahlung bis zur 6. Krankheitswoche	1 713	1 379	1 524	2,2
zusätzliche Lohn- und Gehaltsfortzahlung im Krankheitsfall	69	53	60	0,1
Vergütung gesetzlicher Feiertage und sonstiger gesetzlicher Ausfalltage	1 521	1 821	1 691	2,5
Vergütung sonstiger betrieblicher oder tariflicher arbeitsfreier Tage	161	183	174	0,3
Aufwendungen für Vorsorgeeinrichtungen	16 237	19 581	18 132	26,4
davon				
Arbeitgeberpflichtbeiträge zur Sozialversicherung	8 268	9 068	8 722	12,7
davon				
Rentenversicherungsbeiträge	3 851	4 342	4 129	6,0
darunter				
Aufstockungsbeiträge zur Rentenversicherung für Personen in Altersteilzeit	110	105	107	0,2

**Noch: 1.1 Arbeitskosten im Produzierenden Gewerbe 2000 nach Arbeitskostenarten,
Wirtschaftszweigen und Unternehmensgrößenklassen**

Arbeitskostenart	Arbeitskosten			
	je Vollbeschäftigten ¹⁾			
	Arbeiter/-innen	Angestellte	insgesamt	
	EUR			%

noch: **E Energie- und Wasserversorgung**

noch: **Unternehmen mit 10 und mehr Arbeitnehmerinnen und Arbeitnehmern²⁾**

Noch: Personalnebenkosten zusammen				
Arbeitslosenversicherungsbeiträge	1 264	1 438	1 363	2,0
Kranken- und Pflegeversicherungsbeiträge	2 630	2 800	2 727	4,0
Beiträge zur Berufsgenossenschaft	523	489	503	0,7
Aufwendungen für die betriebliche Altersversorgung	7 959	10 481	9 388	13,7
darunter				
Nettozuführung zu den Pensionsrückstellungen ³⁾	1 747	2 632	2 249	3,3
Aufwendungen für sonstige Vorsorgeeinrichtungen	11	32	23	0
sonstige Personalnebenkosten	4 637	4 202	4 390	6,4
davon				
Zuschüsse zum Krankengeld, Beihilfen zu den Kosten für Arztleistungen, Kuren, Zahnersatz	37	43	40	0,1
Entlassungsschädigungen, betriebliches Kurzarbeitergeld	798	752	772	1,1
Familienunterstützungen	294	372	338	0,5
Aufstockungsbeträge zu Lohn und Gehalt im Rahmen der Altersteilzeit	355	341	347	0,5
sonstige Sozialleistungen des Arbeitgebers	196	230	215	0,3
Umlage für das Insolvenzgeld, Zuschüsse zum Mutterschaftsgeld und sonstige gesetzliche Aufwendungen	242	268	257	0,4
Wohnungsfürsorge	32	50	42	0,1
Naturalleistungen (ohne Kantinenzuschüsse)	317	356	339	0,5
Aufwendungen für Belegschaftseinrichtungen	501	567	539	0,8
Ausbildungsvergütungen einschl. Sonderzahlungen und Sachleistungen an Auszubildende	921	353	599	0,9
Sach- und Fremdkosten für die berufliche Aus- und Weiterbildung und Lehrgänge sowie Sozialbeiträge der Arbeitgeber für Auszubildende	873	805	835	1,2
Anwerbungskosten, vom Arbeitgeber gestellte Berufskleidung	71	66	68	0,1

Unternehmen mit 10 – 49 Arbeitnehmerinnen und Arbeitnehmern²⁾

Arbeitskosten insgesamt	40 993	49 289	45 884	100
darunter				
Löhne und Gehälter	30 893	37 668	34 888	76,0
Entgelt für die geleistete Arbeitszeit	22 684	28 154	25 909	56,5
Personalnebenkosten zusammen	18 308	21 135	19 975	43,5
darunter				
gesetzliche Personalnebenkosten	9 431	10 430	10 020	21,8
davon				
Sonderzahlungen	2 310	3 012	2 724	5,9
Vergütung arbeitsfreier Tage	5 899	6 502	6 254	13,6
Aufwendungen für Vorsorgeeinrichtungen	8 422	9 852	9 265	20,2
sonstige Personalnebenkosten	1 677	1 769	1 731	3,8

Unternehmen mit 50 – 99 Arbeitnehmerinnen und Arbeitnehmern²⁾

Arbeitskosten insgesamt	46 617	53 575	50 627	100
darunter				
Löhne und Gehälter	34 314	39 737	37 439	74,0
Entgelt für die geleistete Arbeitszeit	25 378	29 230	27 598	54,5
Personalnebenkosten zusammen	21 239	24 345	23 029	45,5
darunter				
gesetzliche Personalnebenkosten	9 928	10 327	10 158	20,1
davon				
Sonderzahlungen	2 760	3 880	3 405	6,7
Vergütung arbeitsfreier Tage	6 176	6 627	6 436	12,7
Aufwendungen für Vorsorgeeinrichtungen	10 082	11 225	10 741	21,2
sonstige Personalnebenkosten	2 221	2 613	2 447	4,8

**Noch: 1.1 Arbeitskosten im Produzierenden Gewerbe 2000 nach Arbeitskostenarten,
Wirtschaftszweigen und Unternehmensgrößenklassen**

Arbeitskostenart	Arbeitskosten			
	je Vollbeschäftigten ¹⁾			
	Arbeiter/-innen	Angestellte	insgesamt	
	EUR			%

noch: **E Energie- und Wasserversorgung**

Unternehmen mit 100 – 199 Arbeitnehmerinnen und Arbeitnehmern²⁾

Arbeitskosten insgesamt	44 284	53 338	49 497	100
darunter				
Löhne und Gehälter	32 597	39 613	36 637	74,0
Entgelt für die geleistete Arbeitszeit	23 267	28 833	26 472	53,5
Personalnebenkosten zusammen	21 017	24 505	23 025	46,5
darunter				
gesetzliche Personalnebenkosten	9 998	10 814	10 468	21,1
davon				
Sonderzahlungen	3 458	4 065	3 808	7,7
Vergütung arbeitsfreier Tage	5 872	6 714	6 357	12,8
Aufwendungen für Vorsorgeeinrichtungen	9 570	11 274	10 551	21,3
sonstige Personalnebenkosten	2 117	2 452	2 310	4,7

Unternehmen mit 200 – 499 Arbeitnehmerinnen und Arbeitnehmern²⁾

Arbeitskosten insgesamt	55 887	69 007	63 499	100
darunter				
Löhne und Gehälter	38 774	48 165	44 222	69,6
Entgelt für die geleistete Arbeitszeit	26 898	33 754	30 875	48,6
Personalnebenkosten zusammen	28 989	35 253	32 624	51,4
darunter				
gesetzliche Personalnebenkosten	11 360	12 261	11 883	18,7
davon				
Sonderzahlungen	4 931	6 202	5 668	8,9
Vergütung arbeitsfreier Tage	6 946	8 209	7 679	12,1
Aufwendungen für Vorsorgeeinrichtungen	11 401	16 960	14 626	23,0
sonstige Personalnebenkosten	5 712	3 882	4 650	7,3

Unternehmen mit 500 – 999 Arbeitnehmerinnen und Arbeitnehmern²⁾

Arbeitskosten insgesamt	52 839	66 654	60 692	100
darunter				
Löhne und Gehälter	36 200	46 961	42 317	69,7
Entgelt für die geleistete Arbeitszeit	25 306	33 426	29 922	49,3
Personalnebenkosten zusammen	27 533	33 228	30 770	50,7
darunter				
gesetzliche Personalnebenkosten	10 832	12 022	11 509	19,0
davon				
Sonderzahlungen	4 162	5 735	5 057	8,3
Vergütung arbeitsfreier Tage	6 732	7 799	7 338	12,1
Aufwendungen für Vorsorgeeinrichtungen	13 921	16 947	15 641	25,8
sonstige Personalnebenkosten	2 717	2 746	2 734	4,5

Unternehmen mit 1 000 und mehr Arbeitnehmerinnen und Arbeitnehmern²⁾

Arbeitskosten insgesamt	69 221	80 184	75 387	100
darunter				
Löhne und Gehälter	44 950	52 749	49 337	65,4
Entgelt für die geleistete Arbeitszeit	30 858	36 756	34 175	45,3
Personalnebenkosten zusammen	38 363	43 429	41 212	54,7
darunter				
gesetzliche Personalnebenkosten	12 399	13 107	12 797	17,0
davon				
Sonderzahlungen	5 763	7 124	6 529	8,7
Vergütung arbeitsfreier Tage	8 330	8 869	8 633	11,5
Aufwendungen für Vorsorgeeinrichtungen	18 728	22 405	20 796	27,6
sonstige Personalnebenkosten	5 543	5 029	5 254	7,0

**Noch: 1.1 Arbeitskosten im Produzierenden Gewerbe 2000 nach Arbeitskostenarten,
Wirtschaftszweigen und Unternehmensgrößenklassen**

Arbeitskostenart	Arbeitskosten			
	je Vollbeschäftigten ¹⁾			
	Arbeiter/-innen	Angestellte	insgesamt	
	EUR			%

E 40 Energieversorgung

Unternehmen mit 10 und mehr Arbeitnehmerinnen und Arbeitnehmern²⁾

Arbeitskosten insgesamt	63 599	74 740	69 965	100
darunter				
Löhne und Gehälter	42 077	50 319	46 787	66,9
Entgelt für die geleistete Arbeitszeit	29 074	35 300	32 632	46,6
Personalnebenkosten zusammen	34 525	39 440	37 333	53,4
darunter				
gesetzliche Personalnebenkosten	11 840	12 634	12 294	17,6
davon				
Sonderzahlungen	5 235	6 548	5 985	8,6
davon				
fest vereinbarte Sonderzahlungen	3 082	3 920	3 561	5,1
von den persönlichen Leistungen oder dem Unternehmenserfolg				
abhängige Sonderzahlungen	609	734	680	1,0
zusätzliches Urlaubsgeld	1 317	1 672	1 520	2,2
vermögenswirksame Leistungen	226	222	224	0,3
Vergütung arbeitsfreier Tage	7 769	8 471	8 170	11,7
davon				
Urlaubsvergütung	4 275	5 005	4 692	6,7
gesetzliche Lohn- und Gehaltsfortzahlung bis zur				
6. Krankheitswoche	1 708	1 378	1 520	2,2
zusätzliche Lohn- und Gehaltsfortzahlung im Krankheitsfall	74	56	64	0,1
Vergütung gesetzlicher Feiertage und sonstiger gesetzlicher				
Ausfalltage	1 545	1 843	1 715	2,5
Vergütung sonstiger betrieblicher oder tariflicher arbeitsfreier Tage	167	189	180	0,3
Aufwendungen für Vorsorgeeinrichtungen	16 638	20 060	18 594	26,6
davon				
Arbeitgeberpflichtbeiträge zur Sozialversicherung	8 333	9 134	8 791	12,6
davon				
Rentenversicherungsbeiträge	3 892	4 374	4 168	6,0
darunter				
Aufstockungsbeiträge zur Rentenversicherung				
für Personen in Altersteilzeit	113	107	110	0,2
Arbeitslosenversicherungsbeiträge	1 276	1 448	1 374	2,0
Kranken- und Pflegeversicherungsbeiträge	2 635	2 811	2 736	3,9
Beiträge zur Berufsgenossenschaft	529	501	513	0,7
Aufwendungen für die betriebliche Altersversorgung	8 294	10 892	9 779	14,0
darunter				
Nettozuführung zu den Pensionsrückstellungen ³⁾	1 838	2 761	2 366	3,4
Aufwendungen für sonstige Vorsorgeeinrichtungen	11	34	24	0
sonstige Personalnebenkosten	4 883	4 360	4 584	6,6
davon				
Zuschüsse zum Krankengeld, Beihilfen zu den Kosten				
für Arztleistungen, Kuren, Zahnersatz	38	44	41	0,1
Entlassungsentschädigungen, betriebliches Kurzarbeitergeld	857	797	823	1,2
Familienunterstützungen	292	369	336	0,5
Aufstockungsbeträge zu Lohn und Gehalt im Rahmen				
der Altersteilzeit	370	352	359	0,5
sonstige Sozialleistungen des Arbeitgebers	208	239	226	0,3
Umlage für das Insolvenzgeld, Zuschüsse zum Mutterschaftsgeld				
und sonstige gesetzliche Aufwendungen	254	279	268	0,4
Wohnungsfürsorge	34	53	45	0,1
Naturalleistungen (ohne Kantinenzuschüsse)	337	374	358	0,5
Aufwendungen für Belegschaftseinrichtungen	526	595	566	0,8
Ausbildungsvergütungen einschl. Sonderzahlungen				
und Sachleistungen an Auszubildende	974	356	621	0,9
Sach- und Fremdkosten für die berufliche Aus- und Weiterbildung				
und Lehrgänge sowie Sozialbeiträge der Arbeitgeber				
für Auszubildende	925	835	874	1,2
Anwerbungskosten, vom Arbeitgeber gestellte Berufskleidung	68	68	68	0,1

**Noch: 1.1 Arbeitskosten im Produzierenden Gewerbe 2000 nach Arbeitskostenarten,
Wirtschaftszweigen und Unternehmensgrößenklassen**

Arbeitskostenart	Arbeitskosten			
	je Vollbeschäftigten ¹⁾			
	Arbeiter/-innen	Angestellte	insgesamt	
	EUR			%

noch: E 40 Energieversorgung

Unternehmen mit 10 – 49 Arbeitnehmerinnen und Arbeitnehmern²⁾

Arbeitskosten insgesamt	42 350	50 124	47 349	100
darunter				
Löhne und Gehälter	32 564	38 676	36 494	77,1
Entgelt für die geleistete Arbeitszeit	24 076	29 033	27 263	57,6
Personalnebenkosten zusammen	18 273	21 092	20 086	42,4
darunter				
gesetzliche Personalnebenkosten	9 774	10 483	10 230	21,6
davon				
Sonderzahlungen	2 140	3 066	2 735	5,8
Vergütung arbeitsfreier Tage	6 348	6 578	6 496	13,7
Aufwendungen für Vorsorgeeinrichtungen	8 394	9 608	9 175	19,4
sonstige Personalnebenkosten	1 391	1 840	1 679	3,5

Unternehmen mit 50 – 99 Arbeitnehmerinnen und Arbeitnehmern²⁾

Arbeitskosten insgesamt	47 051	54 569	51 416	100
darunter				
Löhne und Gehälter	33 930	39 771	37 321	72,6
Entgelt für die geleistete Arbeitszeit	25 107	29 074	27 411	53,3
Personalnebenkosten zusammen	21 944	25 494	24 005	46,7
darunter				
gesetzliche Personalnebenkosten	9 936	10 351	10 177	19,8
davon				
Sonderzahlungen	2 717	4 049	3 490	6,8
Vergütung arbeitsfreier Tage	6 105	6 647	6 420	12,5
Aufwendungen für Vorsorgeeinrichtungen	10 599	11 922	11 367	22,1
sonstige Personalnebenkosten	2 523	2 876	2 728	5,3

Unternehmen mit 100 – 199 Arbeitnehmerinnen und Arbeitnehmern²⁾

Arbeitskosten insgesamt	44 172	53 593	49 640	100
darunter				
Löhne und Gehälter	32 496	39 799	36 735	74,0
Entgelt für die geleistete Arbeitszeit	23 168	28 961	26 530	53,4
Personalnebenkosten zusammen	21 004	24 632	23 110	46,6
darunter				
gesetzliche Personalnebenkosten	9 957	10 841	10 470	21,1
davon				
Sonderzahlungen	3 492	4 097	3 844	7,7
Vergütung arbeitsfreier Tage	5 836	6 741	6 361	12,8
Aufwendungen für Vorsorgeeinrichtungen	9 575	11 343	10 601	21,4
sonstige Personalnebenkosten	2 101	2 451	2 304	4,6

Unternehmen mit 200 – 499 Arbeitnehmerinnen und Arbeitnehmern²⁾

Arbeitskosten insgesamt
darunter				
Löhne und Gehälter
Entgelt für die geleistete Arbeitszeit
Personalnebenkosten zusammen
darunter				
gesetzliche Personalnebenkosten
davon				
Sonderzahlungen
Vergütung arbeitsfreier Tage
Aufwendungen für Vorsorgeeinrichtungen
sonstige Personalnebenkosten

Noch: **1.1 Arbeitskosten im Produzierenden Gewerbe 2000 nach Arbeitskostenarten, Wirtschaftszweigen und Unternehmensgrößenklassen**

Arbeitskostenart	Arbeitskosten			
	je Vollbeschäftigten ¹⁾			
	Arbeiter/-innen	Angestellte	insgesamt	
	EUR			%

noch: **E 40 Energieversorgung**

Unternehmen mit 500 – 999 Arbeitnehmerinnen und Arbeitnehmern²⁾

Arbeitskosten insgesamt
darunter				
Löhne und Gehälter
Entgelt für die geleistete Arbeitszeit
Personalnebenkosten zusammen
darunter				
gesetzliche Personalnebenkosten
davon				
Sonderzahlungen
Vergütung arbeitsfreier Tage
Aufwendungen für Vorsorgeeinrichtungen
sonstige Personalnebenkosten

Unternehmen mit 1 000 und mehr Arbeitnehmerinnen und Arbeitnehmern²⁾

Arbeitskosten insgesamt
darunter				
Löhne und Gehälter
Entgelt für die geleistete Arbeitszeit
Personalnebenkosten zusammen
darunter				
gesetzliche Personalnebenkosten
davon				
Sonderzahlungen
Vergütung arbeitsfreier Tage
Aufwendungen für Vorsorgeeinrichtungen
sonstige Personalnebenkosten

E 40.1 Elektrizitätsversorgung

Unternehmen mit 10 und mehr Arbeitnehmerinnen und Arbeitnehmern²⁾

Arbeitskosten insgesamt	63 998	73 536	69 294	100
darunter				
Löhne und Gehälter	42 483	49 333	46 286	66,8
Entgelt für die geleistete Arbeitszeit	29 299	34 521	32 198	46,5
Personalnebenkosten zusammen	34 699	39 016	37 096	53,5
darunter				
gesetzliche Personalnebenkosten	11 926	12 686	12 348	17,8
davon				
Sonderzahlungen	5 291	6 397	5 905	8,5
davon				
fest vereinbarte Sonderzahlungen	3 069	3 900	3 530	5,1
von den persönlichen Leistungen oder dem Unternehmenserfolg				
abhängige Sonderzahlungen	653	641	646	0,9
zusätzliches Urlaubsgeld	1 332	1 622	1 493	2,2
vermögenswirksame Leistungen	237	234	235	0,3
Vergütung arbeitsfreier Tage	7 893	8 415	8 183	11,8
davon				
Urlaubsvergütung	4 328	4 929	4 662	6,7
gesetzliche Lohn- und Gehaltsfortzahlung bis zur				
6. Krankheitswoche	1 740	1 399	1 550	2,2

**Noch: 1.1 Arbeitskosten im Produzierenden Gewerbe 2000 nach Arbeitskostenarten,
Wirtschaftszweigen und Unternehmensgrößenklassen**

Arbeitskostenart	Arbeitskosten			
	je Vollbeschäftigten ¹⁾			
	Arbeiter/-innen	Angestellte	insgesamt	
	EUR			%

noch: **E 40.1 Elektrizitätsversorgung**

noch: **Unternehmen mit 10 und mehr Arbeitnehmerinnen und Arbeitnehmern²⁾**

Noch: Personalnebenkosten zusammen				
zusätzliche Lohn- und Gehaltsfortzahlung im Krankheitsfall	82	64	72	0,1
Vergütung gesetzlicher Feiertage und sonstiger gesetzlicher Ausfalltage	1 565	1 816	1 704	2,5
Vergütung sonstiger betrieblicher oder tariflicher arbeitsfreier Tage	178	207	194	0,3
Aufwendungen für Vorsorgeeinrichtungen	16 429	19 747	18 271	26,4
davon				
Arbeitgeberpflichtbeiträge zur Sozialversicherung	8 349	9 169	8 804	12,7
davon				
Rentenversicherungsbeiträge	3 903	4 376	4 166	6,0
darunter				
Aufstockungsbeiträge zur Rentenversicherung für Personen in Altersteilzeit	120	115	117	0,2
Arbeitslosenversicherungsbeiträge	1 279	1 445	1 371	2,0
Kranken- und Pflegeversicherungsbeiträge	2 635	2 836	2 746	4,0
Beiträge zur Berufsgenossenschaft	533	512	521	0,8
Aufwendungen für die betriebliche Altersversorgung	8 080	10 578	9 467	13,7
darunter				
Nettozuführung zu den Pensionsrückstellungen ³⁾	1 198	1 894	1 584	2,3
Aufwendungen für sonstige Vorsorgeeinrichtungen	–	0	0	0
sonstige Personalnebenkosten	5 086	4 457	4 737	6,8
davon				
Zuschüsse zum Krankengeld, Beihilfen zu den Kosten für Arztleistungen, Kuren, Zahnersatz	40	46	43	0,1
Entlassungsentschädigungen, betriebliches Kurzarbeitergeld	919	796	851	1,2
Familienunterstützungen	293	369	335	0,5
Aufstockungsbeträge zu Lohn und Gehalt im Rahmen der Altersteilzeit	397	384	390	0,6
sonstige Sozialleistungen des Arbeitgebers	218	249	235	0,3
Umlage für das Insolvenzgeld, Zuschüsse zum Mutterschaftsgeld und sonstige gesetzliche Aufwendungen	272	303	289	0,4
Wohnungsfürsorge	29	47	39	0,1
Naturalleistungen (ohne Kantinenzuschüsse)	356	390	375	0,5
Aufwendungen für Belegschaftseinrichtungen	513	574	547	0,8
Ausbildungsvergütungen einschl. Sonderzahlungen und Sachleistungen an Auszubildende	1 028	359	657	0,9
Sach- und Fremdkosten für die berufliche Aus- und Weiterbildung und Lehrgänge sowie Sozialbeiträge der Arbeitgeber für Auszubildende	966	895	927	1,3
Anwerbungskosten, vom Arbeitgeber gestellte Berufskleidung	55	44	49	0,1

Unternehmen mit 10 – 49 Arbeitnehmerinnen und Arbeitnehmern²⁾

Arbeitskosten insgesamt	42 576	50 108	47 451	100
darunter				
Löhne und Gehälter	32 608	38 374	36 340	76,6
Entgelt für die geleistete Arbeitszeit	24 003	28 734	27 065	57,0
Personalnebenkosten zusammen	18 573	21 373	20 385	43,0
darunter				
gesetzliche Personalnebenkosten	10 128	10 417	10 315	21,7
davon				
Sonderzahlungen	1 950	3 149	2 726	5,7
Vergütung arbeitsfreier Tage	6 655	6 490	6 549	13,8
Aufwendungen für Vorsorgeeinrichtungen	8 666	9 746	9 365	19,7
sonstige Personalnebenkosten	1 301	1 987	1 745	3,7

**Noch: 1.1 Arbeitskosten im Produzierenden Gewerbe 2000 nach Arbeitskostenarten,
Wirtschaftszweigen und Unternehmensgrößenklassen**

Arbeitskostenart	Arbeitskosten			
	je Vollbeschäftigten ¹⁾			
	Arbeiter/-innen	Angestellte	insgesamt	
	EUR			%

noch: E 40.1 Elektrizitätsversorgung

Unternehmen mit 50 – 99 Arbeitnehmerinnen und Arbeitnehmern²⁾

Arbeitskosten insgesamt	47 248	51 983	49 800	100
darunter				
Löhne und Gehälter	33 228	37 798	35 691	71,7
Entgelt für die geleistete Arbeitszeit	24 716	28 043	26 509	53,2
Personalnebenkosten zusammen	22 533	23 939	23 291	46,8
darunter				
gesetzliche Personalnebenkosten	9 762	10 141	9 966	20,0
davon				
Sonderzahlungen	2 526	3 140	2 857	5,7
Vergütung arbeitsfreier Tage	5 986	6 614	6 325	12,7
Aufwendungen für Vorsorgeeinrichtungen	11 397	11 394	11 396	22,9
sonstige Personalnebenkosten	2 624	2 790	2 713	5,4

Unternehmen mit 100 – 199 Arbeitnehmerinnen und Arbeitnehmern²⁾

Arbeitskosten insgesamt	43 853	52 615	48 909	100
darunter				
Löhne und Gehälter	32 017	38 436	35 721	73,0
Entgelt für die geleistete Arbeitszeit	22 923	28 099	25 910	53,0
Personalnebenkosten zusammen	20 930	24 517	23 000	47,0
darunter				
gesetzliche Personalnebenkosten	9 806	10 749	10 350	21,2
davon				
Sonderzahlungen	2 940	3 462	3 241	6,6
Vergütung arbeitsfreier Tage	6 154	6 875	6 570	13,4
Aufwendungen für Vorsorgeeinrichtungen	9 587	11 430	10 651	21,8
sonstige Personalnebenkosten	2 250	2 750	2 538	5,2

Unternehmen mit 200 – 499 Arbeitnehmerinnen und Arbeitnehmern²⁾

Arbeitskosten insgesamt
darunter				
Löhne und Gehälter
Entgelt für die geleistete Arbeitszeit
Personalnebenkosten zusammen
darunter				
gesetzliche Personalnebenkosten
davon				
Sonderzahlungen
Vergütung arbeitsfreier Tage
Aufwendungen für Vorsorgeeinrichtungen
sonstige Personalnebenkosten

Unternehmen mit 500 – 999 Arbeitnehmerinnen und Arbeitnehmern²⁾

Arbeitskosten insgesamt
darunter				
Löhne und Gehälter
Entgelt für die geleistete Arbeitszeit
Personalnebenkosten zusammen
darunter				
gesetzliche Personalnebenkosten
davon				
Sonderzahlungen
Vergütung arbeitsfreier Tage
Aufwendungen für Vorsorgeeinrichtungen
sonstige Personalnebenkosten

**Noch: 1.1 Arbeitskosten im Produzierenden Gewerbe 2000 nach Arbeitskostenarten,
Wirtschaftszweigen und Unternehmensgrößenklassen**

Arbeitskostenart	Arbeitskosten			
	je Vollbeschäftigten ¹⁾			
	Arbeiter/-innen	Angestellte	insgesamt	
	EUR			%

noch: E 40.1 Elektrizitätsversorgung

Unternehmen mit 1 000 und mehr Arbeitnehmerinnen und Arbeitnehmern²⁾

Arbeitskosten insgesamt
darunter				
Löhne und Gehälter
Entgelt für die geleistete Arbeitszeit
Personalnebenkosten zusammen
darunter				
gesetzliche Personalnebenkosten
davon				
Sonderzahlungen
Vergütung arbeitsfreier Tage
Aufwendungen für Vorsorgeeinrichtungen
sonstige Personalnebenkosten

E 41 Wasserversorgung

Unternehmen mit 10 und mehr Arbeitnehmerinnen und Arbeitnehmern²⁾

Arbeitskosten insgesamt	47 943	53 821	50 905	100
darunter				
Löhne und Gehälter	34 602	39 794	37 217	73,1
Entgelt für die geleistete Arbeitszeit	24 673	29 273	26 990	53,0
Personalnebenkosten zusammen	23 270	24 549	23 914	47,0
darunter				
gesetzliche Personalnebenkosten	10 634	11 045	10 841	21,3
davon				
Sonderzahlungen	3 544	4 044	3 796	7,5
davon				
fest vereinbarte Sonderzahlungen	2 795	3 296	3 047	6,0
von den persönlichen Leistungen oder dem Unternehmenserfolg				
abhängige Sonderzahlungen	164	241	203	0,4
zusätzliches Urlaubsgeld	413	352	383	0,8
vermögenswirksame Leistungen	171	155	163	0,3
Vergütung arbeitsfreier Tage	6 385	6 477	6 432	12,6
davon				
Urlaubsvergütung	3 264	3 493	3 379	6,6
gesetzliche Lohn- und Gehaltsfortzahlung bis zur				
6. Krankheitswoche	1 771	1 391	1 579	3,1
zusätzliche Lohn- und Gehaltsfortzahlung im Krankheitsfall	11	7	9	0
Vergütung gesetzlicher Feiertage und sonstiger gesetzlicher				
Ausfalltage	1 247	1 493	1 370	2,7
Vergütung sonstiger betrieblicher oder tariflicher arbeitsfreier Tage	92	94	93	0,2
Aufwendungen für Vorsorgeeinrichtungen	11 569	12 247	11 910	23,4
davon				
Arbeitgeberpflichtbeiträge zur Sozialversicherung	7 518	8 062	7 792	15,3
davon				
Rentenversicherungsbeiträge	3 374	3 847	3 612	7,1
darunter				
Aufstockungsbeiträge zur Rentenversicherung				
für Personen in Altersteilzeit	76	72	74	0,1
Arbeitslosenversicherungsbeiträge	1 124	1 281	1 203	2,4
Kranken- und Pflegeversicherungsbeiträge	2 569	2 641	2 605	5,1
Beiträge zur Berufsgenossenschaft	452	293	372	0,7
Aufwendungen für die betriebliche Altersversorgung	4 048	4 182	4 115	8,1
darunter				
Nettozuführung zu den Pensionsrückstellungen ³⁾	687	656	671	1,3

**Noch: 1.1 Arbeitskosten im Produzierenden Gewerbe 2000 nach Arbeitskostenarten,
Wirtschaftszweigen und Unternehmensgrößenklassen**

Arbeitskostenart	Arbeitskosten			
	je Vollbeschäftigten ¹⁾			
	Arbeiter/-innen	Angestellte	insgesamt	
	EUR			%

noch: **E 41 Wasserversorgung**

noch: **Unternehmen mit 10 und mehr Arbeitnehmerinnen und Arbeitnehmern²⁾**

Noch: Personalnebenkosten zusammen				
Aufwendungen für sonstige Vorsorgeeinrichtungen	3	4	3	0
sonstige Personalnebenkosten	1 773	1 781	1 777	3,5
davon				
Zuschüsse zum Krankengeld, Beihilfen zu den Kosten für Arztleistungen, Kuren, Zahnersatz	22	34	28	0,1
Entlassungsentschädigungen, betriebliches Kurzarbeitergeld	118	62	90	0,2
Familienunterstützungen	324	416	371	0,7
Aufstockungsbeträge zu Lohn und Gehalt im Rahmen der Altersteilzeit	175	181	178	0,4
sonstige Sozialleistungen des Arbeitgebers	54	84	69	0,1
Umlage für das Insolvenzgeld, Zuschüsse zum Mutterschaftsgeld und sonstige gesetzliche Aufwendungen	98	100	99	0,2
Wohnungsfürsorge	4	12	8	0
Naturalleistungen (ohne Kantinenzuschüsse)	75	76	75	0,1
Aufwendungen für Belegschaftseinrichtungen	219	133	176	0,3
Ausbildungsvergütungen einschl. Sonderzahlungen und Sachleistungen an Auszubildende	305	299	302	0,6
Sach- und Fremdkosten für die berufliche Aus- und Weiterbildung und Lehrgänge sowie Sozialbeiträge der Arbeitgeber für Auszubildende	271	343	307	0,6
Anwerbungskosten, vom Arbeitgeber gestellte Berufskleidung	108	40	74	0,1

F 45 Baugewerbe

Unternehmen mit 10 und mehr Arbeitnehmerinnen und Arbeitnehmern²⁾

Arbeitskosten insgesamt	38 209	49 708	40 771	100
darunter				
Löhne und Gehälter	28 820	39 650	31 233	76,6
Entgelt für die geleistete Arbeitszeit	21 702	29 777	23 501	57,6
Personalnebenkosten zusammen	16 507	19 931	17 270	42,4
darunter				
gesetzliche Personalnebenkosten	9 407	10 098	9 561	23,5
davon				
Sonderzahlungen	2 081	3 617	2 423	5,9
davon				
fest vereinbarte Sonderzahlungen	965	1 770	1 144	2,8
von den persönlichen Leistungen oder dem Unternehmenserfolg abhängige Sonderzahlungen	77	796	237	0,6
zusätzliches Urlaubsgeld	840	838	839	2,1
vermögenswirksame Leistungen	199	213	202	0,5
Vergütung arbeitsfreier Tage	5 037	6 257	5 308	13,0
davon				
Urlaubsvergütung	2 893	3 949	3 128	7,7
gesetzliche Lohn- und Gehaltsfortzahlung bis zur 6. Krankheitswoche	1 013	761	957	2,3
zusätzliche Lohn- und Gehaltsfortzahlung im Krankheitsfall	5	3	5	0
Vergütung gesetzlicher Feiertage und sonstiger gesetzlicher Ausfalltage	1 068	1 460	1 155	2,8
Vergütung sonstiger betrieblicher oder tariflicher arbeitsfreier Tage	58	84	64	0,2
Aufwendungen für Vorsorgeeinrichtungen	7 673	8 732	7 909	19,4
davon				
Arbeitgeberpflichtbeiträge zur Sozialversicherung	7 049	7 769	7 210	17,7
davon				
Rentenversicherungsbeiträge	2 777	3 529	2 944	7,2
darunter				
Aufstockungsbeiträge zur Rentenversicherung für Personen in Altersteilzeit	3	28	9	0

**Noch: 1.1 Arbeitskosten im Produzierenden Gewerbe 2000 nach Arbeitskostenarten,
Wirtschaftszweigen und Unternehmensgrößenklassen**

Arbeitskostenart	Arbeitskosten			
	je Vollbeschäftigten ¹⁾			
	Arbeiter/-innen	Angestellte	insgesamt	
	EUR			%

noch: **F 45 Baugewerbe**

noch: **Unternehmen mit 10 und mehr Arbeitnehmerinnen und Arbeitnehmern²⁾**

Noch: Personalnebenkosten zusammen				
Arbeitslosenversicherungsbeiträge	920	1 175	977	2,4
Kranken- und Pflegeversicherungsbeiträge	2 152	2 459	2 220	5,4
Beiträge zur Berufsgenossenschaft	1 201	607	1 068	2,6
Aufwendungen für die betriebliche Altersversorgung	622	963	698	1,7
darunter				
Nettozuführung zu den Pensionsrückstellungen ³⁾	135	252	161	0,4
Aufwendungen für sonstige Vorsorgeeinrichtungen	2	-	1	0
sonstige Personalnebenkosten	1 716	1 325	1 629	4,0
davon				
Zuschüsse zum Krankengeld, Beihilfen zu den Kosten für Arztleistungen, Kuren, Zahnersatz	0	2	1	0
Entlassungsschädigungen, betriebliches Kurzarbeitergeld	146	545	235	0,6
Familienunterstützungen	2	2	2	0
Aufstockungsbeträge zu Lohn und Gehalt im Rahmen der Altersteilzeit	6	75	22	0,1
sonstige Sozialleistungen des Arbeitgebers	33	19	30	0,1
Umlage für das Insolvenzgeld, Zuschüsse zum Mutterschaftsgeld und sonstige gesetzliche Aufwendungen	277	109	240	0,6
Wohnungsfürsorge	-	2	0	0
Naturalleistungen (ohne Kantinenzuschüsse)	2	5	3	0
Aufwendungen für Belegschaftseinrichtungen	21	24	21	0,1
Ausbildungsvergütungen einschl. Sonderzahlungen und Sachleistungen an Auszubildende	876	333	755	1,9
Sach- und Fremdkosten für die berufliche Aus- und Weiterbildung und Lehrgänge sowie Sozialbeiträge der Arbeitgeber für Auszubildende	289	195	268	0,7
Anwerbungskosten, vom Arbeitgeber gestellte Berufskleidung	62	16	52	0,1

Unternehmen mit 10 – 49 Arbeitnehmerinnen und Arbeitnehmern²⁾

Arbeitskosten insgesamt	36 646	40 538	37 295	100
darunter				
Löhne und Gehälter	27 764	32 576	28 567	76,6
Entgelt für die geleistete Arbeitszeit	21 018	25 039	21 689	58,2
Personalnebenkosten zusammen	15 627	15 499	15 606	41,8
darunter				
gesetzliche Personalnebenkosten	8 845	8 443	8 778	23,5
davon				
Sonderzahlungen	2 017	2 610	2 116	5,7
Vergütung arbeitsfreier Tage	4 729	4 927	4 762	12,8
Aufwendungen für Vorsorgeeinrichtungen	7 140	7 242	7 157	19,2
sonstige Personalnebenkosten	1 742	719	1 571	4,2

Unternehmen mit 50 – 99 Arbeitnehmerinnen und Arbeitnehmern²⁾

Arbeitskosten insgesamt	39 181	51 071	41 799	100
darunter				
Löhne und Gehälter	29 991	40 776	32 365	77,4
Entgelt für die geleistete Arbeitszeit	22 804	30 561	24 512	58,6
Personalnebenkosten zusammen	16 377	20 510	17 287	41,4
darunter				
gesetzliche Personalnebenkosten	9 750	10 381	9 889	23,7
davon				
Sonderzahlungen	1 986	3 787	2 383	5,7
Vergütung arbeitsfreier Tage	5 200	6 428	5 470	13,1
Aufwendungen für Vorsorgeeinrichtungen	7 707	9 178	8 030	19,2
sonstige Personalnebenkosten	1 484	1 117	1 403	3,4

Noch: **1.1 Arbeitskosten im Produzierenden Gewerbe 2000 nach Arbeitskostenarten, Wirtschaftszweigen und Unternehmensgrößenklassen**

Arbeitskostenart	Arbeitskosten			
	je Vollbeschäftigten ¹⁾			
	Arbeiter/-innen	Angestellte	insgesamt	
	EUR			%

noch: **F 45 Baugewerbe**

Unternehmen mit 100 – 199 Arbeitnehmerinnen und Arbeitnehmern²⁾

Arbeitskosten insgesamt	38 559	56 224	42 610	100
darunter				
Löhne und Gehälter	29 292	45 745	33 065	77,6
Entgelt für die geleistete Arbeitszeit	21 911	34 094	24 704	58,0
Personalnebenkosten zusammen	16 649	22 131	17 906	42,0
darunter				
gesetzliche Personalnebenkosten	9 673	10 929	9 961	23,4
davon				
Sonderzahlungen	2 151	4 719	2 740	6,4
Vergütung arbeitsfreier Tage	5 230	6 932	5 621	13,2
Aufwendungen für Vorsorgeeinrichtungen	7 868	9 434	8 228	19,3
sonstige Personalnebenkosten	1 399	1 045	1 318	3,1

Unternehmen mit 200 – 499 Arbeitnehmerinnen und Arbeitnehmern²⁾

Arbeitskosten insgesamt	42 514	54 921	46 498	100
darunter				
Löhne und Gehälter	33 307	43 837	36 688	78,9
Entgelt für die geleistete Arbeitszeit	25 133	32 853	27 612	59,4
Personalnebenkosten zusammen	17 380	22 068	18 886	40,6
darunter				
gesetzliche Personalnebenkosten	10 607	11 476	10 886	23,4
davon				
Sonderzahlungen	2 231	3 823	2 742	5,9
Vergütung arbeitsfreier Tage	5 942	7 161	6 334	13,6
Aufwendungen für Vorsorgeeinrichtungen	8 224	9 419	8 607	18,5
sonstige Personalnebenkosten	984	1 665	1 202	2,6

Unternehmen mit 500 – 999 Arbeitnehmerinnen und Arbeitnehmern²⁾

Arbeitskosten insgesamt
darunter				
Löhne und Gehälter
Entgelt für die geleistete Arbeitszeit
Personalnebenkosten zusammen
darunter				
gesetzliche Personalnebenkosten
davon				
Sonderzahlungen
Vergütung arbeitsfreier Tage
Aufwendungen für Vorsorgeeinrichtungen
sonstige Personalnebenkosten

Unternehmen mit 1 000 und mehr Arbeitnehmerinnen und Arbeitnehmern²⁾

Arbeitskosten insgesamt	42 683	58 983	49 538	100
darunter				
Löhne und Gehälter	29 896	46 132	36 724	74,1
Entgelt für die geleistete Arbeitszeit	21 602	33 979	26 807	54,1
Personalnebenkosten zusammen	21 081	25 004	22 731	45,9
darunter				
gesetzliche Personalnebenkosten	11 243	11 914	11 525	23,3
davon				
Sonderzahlungen	2 411	4 389	3 243	6,5
Vergütung arbeitsfreier Tage	5 882	7 764	6 673	13,5
Aufwendungen für Vorsorgeeinrichtungen	10 257	10 386	10 311	20,8
sonstige Personalnebenkosten	2 531	2 466	2 503	5,1

**Noch: 1.1 Arbeitskosten im Produzierenden Gewerbe 2000 nach Arbeitskostenarten,
Wirtschaftszweigen und Unternehmensgrößenklassen**

Arbeitskostenart	Arbeitskosten			
	je Vollbeschäftigten ¹⁾			
	Arbeiter/-innen	Angestellte	insgesamt	
	EUR			%

F 45.2 Hoch- und Tiefbau

Unternehmen mit 10 und mehr Arbeitnehmerinnen und Arbeitnehmern²⁾

Arbeitskosten insgesamt	39 273	51 868	42 166	100
darunter				
Löhne und Gehälter	29 306	41 530	32 114	76,2
Entgelt für die geleistete Arbeitszeit	22 004	31 340	24 149	57,3
Personalnebenkosten zusammen	17 269	20 528	18 018	42,7
darunter				
gesetzliche Personalnebenkosten	10 074	10 489	10 169	24,1
davon				
Sonderzahlungen	2 088	3 583	2 431	5,8
davon				
fest vereinbarte Sonderzahlungen	985	1 813	1 175	2,8
von den persönlichen Leistungen oder dem Unternehmenserfolg abhängige Sonderzahlungen	111	836	278	0,7
zusätzliches Urlaubsgeld	823	725	800	1,9
vermögenswirksame Leistungen	169	209	178	0,4
Vergütung arbeitsfreier Tage	5 214	6 608	5 534	13,1
davon				
Urlaubsvergütung	2 938	4 129	3 211	7,6
gesetzliche Lohn- und Gehaltsfortzahlung bis zur 6. Krankheitswoche	1 108	825	1 043	2,5
zusätzliche Lohn- und Gehaltsfortzahlung im Krankheitsfall	5	0	4	0
Vergütung gesetzlicher Feiertage und sonstiger gesetzlicher Ausfalltage	1 078	1 533	1 182	2,8
Vergütung sonstiger betrieblicher oder tariflicher arbeitsfreier Tage	86	120	94	0,2
Aufwendungen für Vorsorgeeinrichtungen	8 241	8 974	8 410	19,9
davon				
Arbeitgeberpflichtbeiträge zur Sozialversicherung	7 468	8 016	7 594	18,0
davon				
Rentenversicherungsbeiträge	2 839	3 659	3 027	7,2
darunter				
Aufstockungsbeiträge zur Rentenversicherung für Personen in Altersteilzeit	6	47	16	0
Arbeitslosenversicherungsbeiträge	946	1 227	1 011	2,4
Kranken- und Pflegeversicherungsbeiträge	2 215	2 483	2 277	5,4
Beiträge zur Berufsgenossenschaft	1 468	647	1 279	3,0
Aufwendungen für die betriebliche Altersversorgung	774	958	816	1,9
darunter				
Nettozuführung zu den Pensionsrückstellungen ³⁾	35	50	38	0,1
Aufwendungen für sonstige Vorsorgeeinrichtungen	–	–	–	–
sonstige Personalnebenkosten	1 726	1 364	1 643	3,9
davon				
Zuschüsse zum Krankengeld, Beihilfen zu den Kosten für Arztleistungen, Kuren, Zahnersatz	–	3	1	0
Entlassungsentschädigungen, betriebliches Kurzarbeitergeld	106	571	213	0,5
Familienunterstützungen	2	3	2	0
Aufstockungsbeträge zu Lohn und Gehalt im Rahmen der Altersteilzeit	12	131	39	0,1
sonstige Sozialleistungen des Arbeitgebers	46	10	38	0,1
Umlage für das Insolvenzgeld, Zuschüsse zum Mutterschaftsgeld und sonstige gesetzliche Aufwendungen	420	115	350	0,8
Wohnungsfürsorge	–	–	–	–
Naturalleistungen (ohne Kantinenzuschüsse)	2	2	2	0
Aufwendungen für Belegschaftseinrichtungen	35	15	31	0,1
Ausbildungsvergütungen einschl. Sonderzahlungen und Sachleistungen an Auszubildende	740	334	647	1,5
Sach- und Fremdkosten für die berufliche Aus- und Weiterbildung und Lehrgänge sowie Sozialbeiträge der Arbeitgeber für Auszubildende	311	166	278	0,7
Anwerbungskosten, vom Arbeitgeber gestellte Berufskleidung	51	14	43	0,1

Noch: **1.1 Arbeitskosten im Produzierenden Gewerbe 2000 nach Arbeitskostenarten, Wirtschaftszweigen und Unternehmensgrößenklassen**

Arbeitskostenart	Arbeitskosten			
	je Vollbeschäftigten ¹⁾			
	Arbeiter/-innen	Angestellte	insgesamt	
	EUR			%

noch: **F 45.2 Hoch- und Tiefbau**

Unternehmen mit 10 – 49 Arbeitnehmerinnen und Arbeitnehmern²⁾

Arbeitskosten insgesamt	37 687	40 273	38 082	100
darunter				
Löhne und Gehälter	28 036	31 966	28 637	75,2
Entgelt für die geleistete Arbeitszeit	21 114	24 734	21 668	56,9
Personalnebenkosten zusammen	16 572	15 538	16 414	43,1
darunter				
gesetzliche Personalnebenkosten	9 605	8 605	9 452	24,8
davon				
Sonderzahlungen	2 042	2 280	2 078	5,5
Vergütung arbeitsfreier Tage	4 880	4 951	4 891	12,8
Aufwendungen für Vorsorgeeinrichtungen	7 983	7 536	7 914	20,8
sonstige Personalnebenkosten	1 668	771	1 531	4,0

Unternehmen mit 50 – 99 Arbeitnehmerinnen und Arbeitnehmern²⁾

Arbeitskosten insgesamt	40 233	52 717	42 510	100
darunter				
Löhne und Gehälter	30 145	41 427	32 203	75,8
Entgelt für die geleistete Arbeitszeit	22 951	30 975	24 414	57,4
Personalnebenkosten zusammen	17 282	21 741	18 096	42,6
darunter				
gesetzliche Personalnebenkosten	10 366	10 455	10 382	24,4
davon				
Sonderzahlungen	2 017	3 991	2 377	5,6
Vergütung arbeitsfreier Tage	5 177	6 460	5 411	12,7
Aufwendungen für Vorsorgeeinrichtungen	8 462	10 195	8 778	20,6
sonstige Personalnebenkosten	1 626	1 095	1 529	3,6

Unternehmen mit 100 – 199 Arbeitnehmerinnen und Arbeitnehmern²⁾

Arbeitskosten insgesamt	39 255	58 924	43 435	100
darunter				
Löhne und Gehälter	29 403	47 770	33 307	76,7
Entgelt für die geleistete Arbeitszeit	21 868	36 020	24 876	57,3
Personalnebenkosten zusammen	17 387	22 903	18 560	42,7
darunter				
gesetzliche Personalnebenkosten	10 145	11 487	10 430	24,0
davon				
Sonderzahlungen	2 151	4 331	2 614	6,0
Vergütung arbeitsfreier Tage	5 384	7 419	5 817	13,4
Aufwendungen für Vorsorgeeinrichtungen	8 516	9 920	8 815	20,3
sonstige Personalnebenkosten	1 335	1 233	1 314	3,0

Unternehmen mit 200 – 499 Arbeitnehmerinnen und Arbeitnehmern²⁾

Arbeitskosten insgesamt	43 773	54 731	46 809	100
darunter				
Löhne und Gehälter	34 160	44 841	37 120	79,3
Entgelt für die geleistete Arbeitszeit	25 939	33 692	28 088	60,0
Personalnebenkosten zusammen	17 834	21 038	18 722	40,0
darunter				
gesetzliche Personalnebenkosten	10 822	11 538	11 021	23,5
davon				
Sonderzahlungen	2 279	3 984	2 752	5,9
Vergütung arbeitsfreier Tage	5 942	7 164	6 281	13,4
Aufwendungen für Vorsorgeeinrichtungen	8 602	9 449	8 837	18,9
sonstige Personalnebenkosten	1 010	441	853	1,8

**Noch: 1.1 Arbeitskosten im Produzierenden Gewerbe 2000 nach Arbeitskostenarten,
Wirtschaftszweigen und Unternehmensgrößenklassen**

Arbeitskostenart	Arbeitskosten			
	je Vollbeschäftigten ¹⁾			
	Arbeiter/-innen	Angestellte	insgesamt	
	EUR			%

noch: F 45.2 Hoch- und Tiefbau

Unternehmen mit 500 – 999 Arbeitnehmerinnen und Arbeitnehmern²⁾

Arbeitskosten insgesamt
darunter				
Löhne und Gehälter
Entgelt für die geleistete Arbeitszeit
Personalnebenkosten zusammen
darunter				
gesetzliche Personalnebenkosten
davon				
Sonderzahlungen
Vergütung arbeitsfreier Tage
Aufwendungen für Vorsorgeeinrichtungen
sonstige Personalnebenkosten

Unternehmen mit 1 000 und mehr Arbeitnehmerinnen und Arbeitnehmern²⁾

Arbeitskosten insgesamt
darunter				
Löhne und Gehälter
Entgelt für die geleistete Arbeitszeit
Personalnebenkosten zusammen
darunter				
gesetzliche Personalnebenkosten
davon				
Sonderzahlungen
Vergütung arbeitsfreier Tage
Aufwendungen für Vorsorgeeinrichtungen
sonstige Personalnebenkosten

F 45.3 Bauinstallation

Unternehmen mit 10 und mehr Arbeitnehmerinnen und Arbeitnehmern²⁾

Arbeitskosten insgesamt	37 011	45 886	39 171	100
darunter				
Löhne und Gehälter	28 567	36 946	30 606	78,1
Entgelt für die geleistete Arbeitszeit	21 609	27 469	23 035	58,8
Personalnebenkosten zusammen	15 402	18 417	16 136	41,2
darunter				
gesetzliche Personalnebenkosten	8 452	9 297	8 658	22,1
davon				
Sonderzahlungen	2 182	3 907	2 601	6,6
davon				
fest vereinbarte Sonderzahlungen	942	1 798	1 150	2,9
von den persönlichen Leistungen oder dem Unternehmenserfolg				
abhängige Sonderzahlungen	32	676	188	0,5
zusätzliches Urlaubsgeld	974	1 223	1 035	2,6
vermögenswirksame Leistungen	234	210	228	0,6
Vergütung arbeitsfreier Tage	4 777	5 571	4 970	12,7
davon				
Urlaubsvergütung	2 856	3 604	3 038	7,8
gesetzliche Lohn- und Gehaltsfortzahlung bis zur				
6. Krankheitswoche	826	617	776	2,0

**Noch: 1.1 Arbeitskosten im Produzierenden Gewerbe 2000 nach Arbeitskostenarten,
Wirtschaftszweigen und Unternehmensgrößenklassen**

Arbeitskostenart	Arbeitskosten			
	je Vollbeschäftigten ¹⁾			
	Arbeiter/-innen	Angestellte	insgesamt	
	EUR			%

noch: **F 45.3 Bauinstallation**

noch: **Unternehmen mit 10 und mehr Arbeitnehmerinnen und Arbeitnehmern²⁾**

Noch: Personalnebenkosten zusammen				
zusätzliche Lohn- und Gehaltsfortzahlung im Krankheitsfall	10	8	9	0
Vergütung gesetzlicher Feiertage und sonstiger gesetzlicher Ausfalltage	1 070	1 334	1 134	2,9
Vergütung sonstiger betrieblicher oder tariflicher arbeitsfreier Tage	14	7	13	0
Aufwendungen für Vorsorgeeinrichtungen	6 547	7 750	6 840	17,5
davon				
Arbeitgeberpflichtbeiträge zur Sozialversicherung	6 440	7 236	6 634	16,9
davon				
Rentenversicherungsbeiträge	2 713	3 304	2 857	7,3
darunter				
Aufstockungsbeiträge zur Rentenversicherung für Personen in Altersteilzeit	–	2	0	0
Arbeitslosenversicherungsbeiträge	909	1 111	958	2,4
Kranken- und Pflegeversicherungsbeiträge	2 113	2 418	2 187	5,6
Beiträge zur Berufsgenossenschaft	706	403	632	1,6
Aufwendungen für die betriebliche Altersversorgung	107	515	207	0,5
darunter				
Nettozuführung zu den Pensionsrückstellungen ³⁾	3	77	21	0,1
Aufwendungen für sonstige Vorsorgeeinrichtungen	–	–	–	–
sonstige Personalnebenkosten	1 896	1 190	1 724	4,4
davon				
Zuschüsse zum Krankengeld, Beihilfen zu den Kosten für Arztleistungen, Kuren, Zahnersatz	–	–	–	–
Entlassungsentschädigungen, betriebliches Kurzarbeitergeld	66	336	132	0,3
Familienunterstützungen	3	1	2	0
Aufstockungsbeträge zu Lohn und Gehalt im Rahmen der Altersteilzeit	–	2	0	0
sonstige Sozialleistungen des Arbeitgebers	7	12	8	0
Umlage für das Insolvenzgeld, Zuschüsse zum Mutterschaftsgeld und sonstige gesetzliche Aufwendungen	115	110	114	0,3
Wohnungsfürsorge	–	7	2	0
Naturalleistungen (ohne Kantinenzuschüsse)	4	7	5	0
Aufwendungen für Belegschaftseinrichtungen	7	48	17	0
Ausbildungsvergütungen einschl. Sonderzahlungen und Sachleistungen an Auszubildende	1 274	355	1 051	2,7
Sach- und Fremdkosten für die berufliche Aus- und Weiterbildung und Lehrgänge sowie Sozialbeiträge der Arbeitgeber für Auszubildende	326	288	317	0,8
Anwerbungskosten, vom Arbeitgeber gestellte Berufskleidung	94	24	77	0,2

Unternehmen mit 10 – 49 Arbeitnehmerinnen und Arbeitnehmern²⁾

Arbeitskosten insgesamt	36 767	40 641	37 564	100
darunter				
Löhne und Gehälter	28 179	32 991	29 170	77,7
Entgelt für die geleistete Arbeitszeit	21 338	25 126	22 117	58,9
Personalnebenkosten zusammen	15 429	15 515	15 447	41,1
darunter				
gesetzliche Personalnebenkosten	8 311	8 254	8 300	22,1
davon				
Sonderzahlungen	2 171	2 978	2 337	6,2
Vergütung arbeitsfreier Tage	4 670	4 887	4 715	12,6
Aufwendungen für Vorsorgeeinrichtungen	6 502	6 868	6 578	17,5
sonstige Personalnebenkosten	2 085	781	1 817	4,8

**Noch: 1.1 Arbeitskosten im Produzierenden Gewerbe 2000 nach Arbeitskostenarten,
Wirtschaftszweigen und Unternehmensgrößenklassen**

Arbeitskostenart	Arbeitskosten			
	je Vollbeschäftigten ¹⁾			
	Arbeiter/-innen	Angestellte	insgesamt	
	EUR			%

noch: **F 45.3 Bauinstallation**

Unternehmen mit 50 – 99 Arbeitnehmerinnen und Arbeitnehmern²⁾

Arbeitskosten insgesamt	36 663	51 376	40 464	100
darunter				
Löhne und Gehälter	28 792	41 987	32 200	79,6
Entgelt für die geleistete Arbeitszeit	21 768	30 825	24 108	59,6
Personalnebenkosten zusammen	14 895	20 551	16 356	40,4
darunter				
gesetzliche Personalnebenkosten	8 604	10 777	9 165	22,6
davon				
Sonderzahlungen	2 019	4 434	2 643	6,5
Vergütung arbeitsfreier Tage	5 004	6 728	5 449	13,5
Aufwendungen für Vorsorgeeinrichtungen	6 433	8 371	6 934	17,1
sonstige Personalnebenkosten	1 438	1 019	1 330	3,3

Unternehmen mit 100 – 199 Arbeitnehmerinnen und Arbeitnehmern²⁾

Arbeitskosten insgesamt	37 121	52 017	41 460	100
darunter				
Löhne und Gehälter	28 994	42 556	32 944	79,5
Entgelt für die geleistete Arbeitszeit	21 913	30 970	24 551	59,2
Personalnebenkosten zusammen	15 208	21 047	16 909	40,8
darunter				
gesetzliche Personalnebenkosten	8 595	10 058	9 021	21,8
davon				
Sonderzahlungen	2 250	5 343	3 150	7,6
Vergütung arbeitsfreier Tage	4 832	6 243	5 243	12,6
Aufwendungen für Vorsorgeeinrichtungen	6 505	8 630	7 124	17,2
sonstige Personalnebenkosten	1 622	831	1 392	3,4

Unternehmen mit 200 – 499 Arbeitnehmerinnen und Arbeitnehmern²⁾

Arbeitskosten insgesamt
darunter				
Löhne und Gehälter
Entgelt für die geleistete Arbeitszeit
Personalnebenkosten zusammen
darunter				
gesetzliche Personalnebenkosten
davon				
Sonderzahlungen
Vergütung arbeitsfreier Tage
Aufwendungen für Vorsorgeeinrichtungen
sonstige Personalnebenkosten

Unternehmen mit 500 – 999 Arbeitnehmerinnen und Arbeitnehmern²⁾

Arbeitskosten insgesamt	–	–	–	–
darunter				
Löhne und Gehälter	–	–	–	–
Entgelt für die geleistete Arbeitszeit	–	–	–	–
Personalnebenkosten zusammen	–	–	–	–
darunter				
gesetzliche Personalnebenkosten	–	–	–	–
davon				
Sonderzahlungen	–	–	–	–
Vergütung arbeitsfreier Tage	–	–	–	–
Aufwendungen für Vorsorgeeinrichtungen	–	–	–	–
sonstige Personalnebenkosten	–	–	–	–

Noch: **1.1 Arbeitskosten im Produzierenden Gewerbe 2000 nach Arbeitskostenarten, Wirtschaftszweigen und Unternehmensgrößenklassen**

Arbeitskostenart	Arbeitskosten		
	je Vollbeschäftigten ¹⁾		
	Arbeiter/-innen	Angestellte	insgesamt
	EUR		%

noch: **F 45.3 Bauinstallation**

Unternehmen mit 1 000 und mehr Arbeitnehmerinnen und Arbeitnehmern²⁾

Arbeitskosten insgesamt
darunter				
Löhne und Gehälter
Entgelt für die geleistete Arbeitszeit
Personalnebenkosten zusammen
darunter				
gesetzliche Personalnebenkosten
davon				
Sonderzahlungen
Vergütung arbeitsfreier Tage
Aufwendungen für Vorsorgeeinrichtungen
sonstige Personalnebenkosten

1.2 Arbeitskosten je geleistete Arbeitsstunde im Produzierenden

EUR

WZ 93	Wirtschaftszweig	Arbeiter/-innen								
		10 und mehr	10 – 49	50 – 99	100 – 199	200 – 499	500 – 999	1 000 und mehr	10 und mehr	10 – 49
		C – F	Produzierendes Gewerbe	25,13	20,81	21,63	22,42	24,28	25,38	30,97
C	Bergbau und Gewinnung von Steinen und Erden	31,00	42,97	.
	darunter									
CA	Kohlenbergbau, Torfgewinnung, Gewinnung von Erdöl und Erdgas, Bergbau auf Uran- und Thoriumerze	31,29	43,33	.
CB 14	Gewinnung von Steinen und Erden, sonstiger Bergbau	25,66	x	x	.	.	–	–	36,79	x
D	Verarbeitendes Gewerbe	24,68	19,86	21,00	22,11	24,05	24,95	30,32	36,48	26,54
	darunter									
DA	Ernährungsgewerbe und Tabakverarbeitung	18,99	16,34	17,69	18,59	18,29	20,07	22,09	22,40	15,04
	darunter									
DA 15	Ernährungsgewerbe	18,78	16,34	17,70	18,59	18,41	20,07	21,12	21,89	15,03
	darunter									
DA 15.1	Schlachten und Fleischverarbeitung	18,39	17,19	17,86	16,55	17,28	.	.	22,64	16,64
DA 15.8	sonstiges Ernährungsgewerbe (ohne Getränkeherstellung)	17,39	15,81	15,95	16,76	17,13	16,86	20,06	17,25	13,62
DA 15.9	Getränkeherstellung	25,76	.	20,45	22,60	26,61	.	.	43,44	.
DA 16	Tabakverarbeitung	28,48	.	.	–	.	–	.	44,00	.
DB	Textil- und Bekleidungsgewerbe	18,19	14,91	17,89	17,82	18,18	21,98	.	29,85	26,46
	darunter									
DB 17	Textilgewerbe	19,01	15,07	18,56	18,80	18,76	.	.	29,82	26,04
	darunter									
DB 17.2	Weberei	20,86	17,52	.	21,92	18,76	.	–	30,61	29,64
DB 17.4	Herstellung von konfektionierten Textilwaren (ohne Bekleidung)	16,42	12,83	14,30	16,63	.	.	–	27,58	23,00
DB 18	Bekleidungsgewerbe	15,33	14,50	14,45	14,80	16,33	.	.	29,89	26,94
	darunter									
DB 18.2	Herstellung von Bekleidung (ohne Lederbekleidung)	15,35	14,52	14,45	14,80	16,33	.	.	29,88	26,59
DC 19	Ledergewerbe	17,46	x	.	x	.	.	–	28,93	x
DD 20	Holzgewerbe (ohne Herstellung von Möbeln)	22,58	20,07	21,31	21,81	24,09	.	.	30,60	26,53
	darunter									
DD 20.3	Herstellung von Konstruktionsteilen, Fertigbauteilen, Ausbauelementen und Fertigteilbauten aus Holz	23,52	21,64	23,30	.	25,46	.	.	29,09	26,05
DE	Papier-, Verlags- und Druckgewerbe	24,45	21,58	20,88	24,92	25,47	26,70	27,10	34,24	28,58
	darunter									
DE 21	Papiergewerbe	23,74	17,31	20,47	24,17	23,58	25,39	26,98	34,25	27,48
DE 22	Verlagsgewerbe, Druckgewerbe, Vervielfältigung von bespielten Ton-, Bild- und Datenträgern	25,07	22,77	21,21	25,69	27,88	28,39	27,23	34,24	28,66
	darunter									
DE 22.1	Verlagsgewerbe	19,75	18,72	.	19,53	23,09	26,81	.	33,89	27,42
DE 22.2	Druckgewerbe	25,81	22,90	21,49	26,35	.	.	.	34,44	30,41
DF 23	Kokerei, Mineralölverarbeitung, Herstellung und Verarbeitung von Spalt- und Brutstoffen	37,28	x	.	–	.	–	.	45,57	x

1) Voll- und Teilzeit beschäftigte Arbeitnehmerinnen und Arbeitnehmer sowie Auszubildende

Gewerbe 2000 nach Wirtschaftszweigen und Unternehmensgrößenklassen

EUR

Arbeitskosten je geleistete Arbeitsstunde												WZ 93
Angestellte					insgesamt							
in Unternehmen mit ... Arbeitnehmerinnen und Arbeitnehmern ¹⁾												
50 – 99	100 – 199	200 – 499	500 – 999	1 000 und mehr	10 und mehr	10 – 49	50 – 99	100 – 199	200 – 499	500 – 999	1 000 und mehr	
31,26	32,80	35,94	37,97	43,86	29,06	22,10	24,64	26,04	28,51	30,12	35,80	C – F
.	34,11	C
.	34,41	CA
x	.	.	–	–	28,67	x	x	.	.	–	–	CB 14
31,27	32,79	35,78	37,63	43,58	28,84	21,84	24,39	25,94	28,28	29,59	35,29	D
19,04	21,83	26,23	24,06	28,34	20,33	15,77	18,21	19,83	21,33	21,69	24,37	DA
19,02	21,83	26,03	24,06	26,41	20,01	15,77	18,22	19,83	21,35	21,69	23,02	DA 15
21,07	22,17	30,78	.	.	19,55	16,92	18,61	17,65	19,94	.	.	DA 15.1
14,18	15,96	18,90	16,90	23,36	17,33	14,83	15,07	16,33	17,85	16,88	21,27	DA 15.8
39,70	35,21	52,03	.	.	33,44	.	27,30	26,50	41,64	.	.	DA 15.9
.	–	.	–	.	34,89	.	.	–	.	–	.	DA 16
29,97	28,95	29,27	34,19	.	22,41	18,29	21,60	22,50	22,13	26,47	.	DB
29,71	29,24	29,14	.	.	22,30	17,65	21,74	22,82	21,79	.	.	DB 17
.	29,02	30,74	.	–	24,44	21,68	.	25,69	22,43	.	–	DB 17.2
25,31	29,10	.	.	–	19,45	14,48	17,35	20,46	.	.	–	DB 17.4
30,79	28,40	29,43	.	.	22,66	19,55	21,01	21,72	22,89	.	.	DB 18
30,79	28,40	29,43	.	.	22,68	19,41	21,01	21,72	22,89	.	.	DB 18.2
.	x	.	.	–	20,45	x	.	x	.	.	–	DC 19
28,72	28,48	32,63	.	.	24,45	21,01	23,40	23,45	26,26	.	.	DD 20
27,63	.	33,90	.	.	24,76	22,18	24,73	.	27,23	.	.	DD 20.3
31,88	33,66	33,54	40,22	39,78	28,61	24,92	24,72	28,51	29,34	33,30	31,19	DE
31,50	32,57	31,56	39,32	37,14	26,66	19,70	22,92	26,34	26,17	30,16	29,52	DE 21
32,01	34,02	34,37	40,62	41,28	29,75	25,84	25,82	29,96	31,75	35,75	32,66	DE 22
.	33,46	33,98	40,30	.	31,68	27,02	.	31,71	32,84	39,38	.	DE 22.1
32,72	35,02	.	.	.	28,33	25,29	24,90	28,91	.	.	.	DE 22.2
.	–	.	–	.	41,09	x	.	–	.	–	.	DF 23

Noch: 1.2 Arbeitskosten je geleistete Arbeitsstunde im Produzierenden

EUR

WZ 93	Wirtschaftszweig	Arbeiter/-innen								
		10 und mehr	10 – 49	50 – 99	100 – 199	200 – 499	500 – 999	1 000 und mehr	10 und mehr	10 – 49
		noch: Verarbeitendes Gewerbe								
noch: darunter										
DG 24	chemische Industrie	31,72	17,71	21,33	25,30	24,15	28,79	36,54	44,95	30,10
darunter										
DG 24.1	Herstellung von chemischen Grundstoffen	36,36	19,34	23,05	.	29,44	31,89	.	48,79	30,12
DG 24.3	Herstellung von Anstrichmitteln, Druckfarben und Kitten	24,88	18,03	22,19	25,06	22,86	.	26,18	36,33	29,34
DG 24.5	Herstellung von Seifen, Wasch-, Reinigungs- und Körperpflegemitteln	31,35	16,13	.	.	19,07	.	38,23	44,19	24,85
DG 24.6	Herstellung von sonstigen chemischen Erzeugnissen	26,84	16,71	21,46	25,23	.	.	.	42,42	26,01
DH 25	Herstellung von Gummi- und Kunststoffwaren	21,54	18,18	18,60	20,19	23,07	24,86	24,74	33,56	26,98
DI 26	Glasgewerbe, Keramik, Verarbeitung von Steinen und Erden	23,24	21,45	21,62	21,82	22,79	22,41	26,48	34,69	28,87
darunter										
DI 26.1	Herstellung und Verarbeitung von Glas	22,46	21,27	16,63	.	21,26	.	25,90	35,55	21,29
DI 26.6	Herstellung von Erzeugnissen aus Beton, Zement und Gips	22,74	21,32	24,62	22,34	.	.	–	31,53	28,87
DJ	Metallerzeugung und -bearbeitung, Herstellung von Metallerzeugnissen	25,36	20,93	22,08	23,10	25,57	25,93	30,78	37,73	28,68
darunter										
DJ 27	Metallerzeugung und -bearbeitung darunter	28,63	21,50	22,43	24,20	27,37	28,11	31,85	41,06	29,73
darunter										
DJ 27.2	Herstellung von Rohren	25,98	21,77	.	21,81	26,51	.	.	39,91	29,97
DJ 27.4	Erzeugung und erste Bearbeitung von NE-Metallen	29,28	.	24,67	26,16	31,21	28,96	.	44,01	.
DJ 27.5	Gießereiindustrie	26,15	20,92	21,22	23,09	25,87	.	.	39,18	29,99
DJ 28	Herstellung von Metallerzeugnissen darunter	23,65	20,87	22,02	22,59	24,81	24,38	29,02	35,96	28,58
darunter										
DJ 28.1	Stahl- und Leichtmetallbau	22,40	21,46	24,38	22,90	24,63	22,00	–	32,24	27,86
DJ 28.4	Herstellung von Schmiede-, Press-, Zieh- und Stanzteilen, gewalzten Ringen und pulvermetallurgischen Erzeugnissen	25,79	20,53	19,69	.	26,09	24,60	.	39,00	27,64
DJ 28.6	Herstellung von Schneidwaren, Werkzeugen, Schlössern und Beschlägen	23,08	19,85	22,54	20,50	23,11	22,39	26,58	37,21	33,36
DJ 28.7	Herstellung von sonstigen Eisen-, Blech- und Metallwaren	23,38	21,33	22,12	21,46	24,29	.	.	36,77	28,13
DK 29	Maschinenbau	26,55	22,16	23,65	25,27	27,19	27,99	29,99	39,63	31,37
darunter										
DK 29.1	Herstellung von Maschinen für die Erzeu- gung und Nutzung von mechanischer Energie (ohne Motoren für Luft- und Straßenfahrzeuge)	27,10	21,24	22,60	25,55	27,14	27,54	31,53	40,68	34,47
DK 29.2	Herstellung von sonstigen Maschinen für unspezifische Verwendung	25,76	21,58	23,09	25,22	28,25	27,50	27,24	36,68	28,76
DK 29.5	Herstellung von Maschinen für sonstige bestimmte Wirtschaftszweige	25,93	22,70	26,29	25,52	24,88	29,67	34,97	41,68	32,56
DL	Herstellung von Büromaschinen, Datenverarbeitungsgeräten und -einrichtungen; Elektrotechnik, Feinmechanik und Optik	22,06	18,11	20,44	18,98	22,29	23,95	24,63	36,15	29,00
darunter										
DL 30	Herstellung von Büromaschinen, Datenverarbeitungsgeräten und -einrichtungen	23,47	17,47	18,46	16,55	22,04	23,01	.	38,19	25,67

Gewerbe 2000 nach Wirtschaftszweigen und Unternehmensgrößenklassen

EUR

Arbeitskosten je geleistete Arbeitsstunde												WZ 93
Angestellte					insgesamt							
in Unternehmen mit ... Arbeitnehmerinnen und Arbeitnehmern ¹⁾												
50 – 99	100 – 199	200 – 499	500 – 999	1 000 und mehr	10 und mehr	10 – 49	50 – 99	100 – 199	200 – 499	500 – 999	1 000 und mehr	
35,96	37,95	37,44	41,34	48,38	38,97	23,30	28,01	31,44	31,09	35,17	43,37	DG 24
39,06	.	43,23	43,36	.	43,31	23,38	28,79	.	35,27	36,95	.	DG 24.1
36,17	38,21	37,27	.	36,70	31,29	23,77	29,54	32,26	31,76	.	31,98	DG 24.3
.	.	31,23	.	49,35	38,25	19,47	.	.	25,29	.	44,38	DG 24.5
34,20	36,96	.	.	.	34,53	20,34	28,41	31,06	.	.	.	DG 24.6
30,66	31,53	31,97	38,18	38,44	25,02	20,33	21,52	23,74	25,45	29,01	29,54	DH 25
28,83	33,43	35,24	36,14	40,03	26,72	23,27	23,99	25,76	26,35	27,55	30,60	DI 26
25,84	.	29,10	.	41,41	25,51	21,28	18,67	.	22,80	.	30,14	DI 26.1
28,51	31,65	.	.	–	25,82	23,28	26,15	25,57	.	.	–	DI 26.6
34,19	33,42	39,19	40,38	43,33	28,55	22,53	25,05	25,98	29,01	30,02	34,28	DJ
36,06	39,51	40,89	42,20	42,36	31,86	23,07	25,52	27,72	30,88	31,51	34,81	DJ 27
.	35,42	42,02	.	.	29,33	23,53	.	25,28	30,29	.	.	DJ 27.2
38,44	46,00	44,37	44,12	.	33,36	.	28,27	31,48	34,83	32,72	.	DJ 27.4
35,36	36,00	39,87	.	.	28,70	22,37	23,84	25,68	29,20	.	.	DJ 27.5
33,87	31,46	38,43	39,47	44,96	26,81	22,48	24,96	25,25	28,21	29,05	33,41	DJ 28
37,10	29,42	46,33	33,84	–	25,03	22,95	27,75	25,21	31,71	25,07	–	DJ 28.1
35,91	.	39,41	37,51	.	28,56	21,79	22,21	.	28,94	27,79	.	DJ 28.4
30,86	32,58	35,39	38,27	44,37	27,51	23,33	24,97	24,96	26,85	27,45	32,79	DJ 28.6
36,64	35,12	37,54	.	.	26,69	22,68	26,82	24,80	27,63	.	.	DJ 28.7
34,37	37,45	39,19	39,86	46,01	31,98	25,00	27,97	30,72	32,33	33,05	37,08	DK 29
36,06	38,50	39,57	41,02	44,93	32,26	24,79	27,18	31,67	31,89	31,97	37,08	DK 29.1
34,20	37,34	39,81	36,73	37,79	30,77	24,43	28,00	31,06	33,59	31,17	32,83	DK 29.2
35,51	39,38	38,68	42,80	54,85	32,61	25,43	29,96	30,91	30,49	36,88	47,51	DK 29.5
32,51	32,60	37,46	40,30	39,11	27,81	21,78	26,55	24,68	29,19	30,24	30,37	DL
34,08	34,34	35,90	34,12	.	32,47	23,36	28,51	23,52	33,28	28,72	.	DL 30

Noch: **1.2 Arbeitskosten je geleistete Arbeitsstunde im Produzierenden**

EUR

WZ 93	Wirtschaftszweig	Arbeiter/-innen								
		10 und mehr	10 – 49	50 – 99	100 – 199	200 – 499	500 – 999	1 000 und mehr	10 und mehr	10 – 49
		noch: Verarbeitendes Gewerbe								
noch: darunter										
DL 31	Herstellung von Geräten der Elektrizitäts- erzeugung, -verteilung u. Ä.	22,41	18,08	21,57	18,52	22,65	23,43	24,20	37,10	29,95
darunter										
DL 31.1	Herstellung von Elektromotoren, Generatoren und Transformatoren	22,05	18,72	22,42	.	.	23,38	–	38,58	24,70
DL 31.2	Herstellung von Elektrizitätsverteilungs- und -schaltanlagen	22,38	19,28	20,22	21,03	22,29	21,16	24,03	37,29	35,62
DL 31.5	Herstellung von elektrischen Lampen und Leuchten	18,95	15,80	21,51	14,63	17,20	.	.	31,42	22,41
DL 32	Rundfunk-, Fernseh- und Nachrichtentechnik	23,02	17,83	19,10	19,42	.	.	.	34,93	28,74
DL 33	Medizin-, Mess-, Steuer- und Regelungstechnik, Optik	19,71	18,16	18,94	21,03	.	.	–	33,22	28,75
darunter										
DL 33.1	Herstellung von medizinischen Geräten und orthopädischen Vorrichtungen	18,81	17,76	17,96	19,59	.	.	–	27,51	21,47
DL 33.2	Herstellung von Mess-, Kontroll-, Navigations- u. ä. Instrumenten und Vorrichtungen	21,88	20,21	20,10	21,57	.	.	–	34,68	29,81
DM	Fahrzeugbau	30,75	19,77	21,69	21,02	23,35	23,77	35,93	42,75	28,49
darunter										
DM 34	Herstellung von Kraftwagen und Kraftwagenteilen	31,19	19,23	21,54	21,33	23,17	23,36	35,97	43,93	26,98
darunter										
DM 34.3	Herstellung von Teilen und Zubehör für Kraftwagen und Kraftwagenmotoren	25,83	.	20,56	21,39	.	.	28,82	41,05	.
DM 35	sonstiger Fahrzeugbau	26,13	21,76	22,08	19,53	24,80	.	.	36,74	32,05
DN	Herstellung von Möbeln, Schmuck, Musikinstrumenten, Sportgeräten, Spielwaren und sonstigen Erzeugnissen; Recycling	23,31	19,80	19,97	21,88	25,36	23,62	28,22	32,85	26,31
darunter										
DN 36	Herstellung von Möbeln, Schmuck, Musik- instrumenten, Sportgeräten, Spielwaren und sonstigen Erzeugnissen	23,35	19,89	20,00	.	25,36	.	.	32,83	26,08
darunter										
DN 36.1	Herstellung von Möbeln	23,54	19,70	20,08	.	25,69	.	.	32,28	26,04
DN 37	Recycling	21,53	x	.	.	–	.	–	33,35	x
E	Energie- und Wasserversorgung	39,16	25,61	28,82	28,15	35,34	33,40	43,33	45,84	30,18
darunter										
E 40	Energieversorgung	39,93	27,05	29,09	28,11	.	.	.	46,74	30,57
darunter										
E 40.1	Elektrizitätsversorgung	40,23	27,56	29,50	28,48	.	.	.	46,25	30,61
E 41	Wasserversorgung	30,21	x	x	.	.	.	–	32,48	x
F 45	Baugewerbe	23,17	22,08	23,75	23,61	25,80	30,73	26,65	29,92	24,34
darunter										
F 45.2	Hoch- und Tiefbau	23,62	22,48	23,72	23,85	26,84	.	.	30,96	23,87
F 45.3	Bauinstallation	22,80	22,44	23,55	23,23	.	–	.	28,35	25,18

Gewerbe 2000 nach Wirtschaftszweigen und Unternehmensgrößenklassen

EUR

Arbeitskosten je geleistete Arbeitsstunde												WZ 93
Angestellte					insgesamt							
in Unternehmen mit ... Arbeitnehmerinnen und Arbeitnehmern ¹⁾												
50 – 99	100 – 199	200 – 499	500 – 999	1 000 und mehr	10 und mehr	10 – 49	50 – 99	100 – 199	200 – 499	500 – 999	1 000 und mehr	
32,70	32,00	39,19	40,30	38,32	27,87	21,72	26,59	23,23	29,20	29,34	29,53	DL 31
33,87	.	.	41,22	–	28,30	20,05	27,50	.	.	29,47	–	DL 31.1
32,23	35,59	38,39	39,88	37,65	28,36	26,01	26,14	26,18	29,28	28,91	29,09	DL 31.2
32,26	31,22	30,99	.	.	22,56	17,34	24,72	20,15	21,49	.	.	DL 31.5
29,82	34,83	.	.	.	27,78	23,16	24,18	27,04	.	.	.	DL 32
32,63	32,54	.	.	–	26,08	21,60	26,82	27,57	.	.	–	DL 33
29,85	24,91	.	.	–	20,92	18,35	22,03	21,99	.	.	–	DL 33.1
33,78	33,33	.	.	–	30,35	25,89	29,57	28,05	.	.	–	DL 33.2
31,09	35,64	37,38	37,84	47,84	33,66	21,43	24,38	24,36	27,19	27,80	38,67	DM
30,46	36,02	37,18	40,47	48,31	34,07	20,57	24,33	24,56	26,59	27,19	38,72	DM 34
30,12	36,55	.	.	44,43	29,22	.	22,90	24,51	.	.	32,23	DM 34.3
34,22	34,24	38,04	.	.	30,16	24,29	24,55	23,47	30,77	.	.	DM 35
30,23	31,98	34,55	34,63	35,14	25,70	21,03	22,22	24,50	28,30	26,21	29,70	DN
30,31	.	34,55	.	.	25,69	21,00	22,26	.	28,30	.	.	DN 36
29,58	.	33,55	.	.	25,60	20,84	22,02	.	28,05	.	.	DN 36.1
.	.	–	.	–	25,89	x	.	.	–	.	–	DN 37
31,83	32,54	42,11	41,28	50,59	42,95	28,32	30,58	30,72	39,33	37,92	47,40	E
32,41	32,69	.	.	.	43,83	29,35	31,05	30,82	.	.	.	E 40
30,68	32,73	.	.	.	43,57	29,57	30,15	30,98	.	.	.	E 40.1
x	.	.	.	–	31,38	x	x	.	.	.	–	E 41
31,19	32,90	33,61	39,32	35,72	24,68	22,46	25,38	25,82	28,30	33,26	30,53	F 45
31,04	34,68	32,96	.	.	25,31	22,70	25,05	26,21	28,56	.	.	F 45.2
33,12	30,21	.	–	.	24,14	22,99	26,02	25,37	.	–	.	F 45.3

1.3 Unternehmen sowie Arbeitnehmerinnen und Arbeitnehmer im Produzierenden Gewerbe 2000 nach Wirtschaftszweigen und Unternehmensgrößenklassen

Unternehmen mit ... Arbeitnehmer(n)/-innen ¹⁾	Unternehmen	Arbeiter/-innen			Angestellte		
		Vollbeschäftigte	Teilzeit- beschäftigte ²⁾	Auszubildende ³⁾	Vollbeschäftigte	Teilzeit- beschäftigte ²⁾	Auszubildende ³⁾
C – F Produzierendes Gewerbe							
10 und mehr	24 587	1 093 655	95 787	63 709	530 354	82 111	21 519
10 – 49	18 590	221 976	37 813	24 435	64 981	28 754	3 782
50 – 99	2 971	120 191	13 765	5 552	52 092	9 569	2 103
100 – 199	1 519	122 308	10 427	5 130	62 781	8 398	2 926
200 – 499	986	170 017	10 365	6 908	91 538	10 370	3 902
500 – 999	317	119 238	8 161	4 775	68 922	7 765	2 806
1 000 und mehr	203	339 926	15 257	16 909	190 041	17 254	6 000
C Bergbau und Gewinnung von Steinen und Erden							
10 und mehr	101	55 898	420	2 628	19 095	726	208
darunter							
CA Kohlenbergbau, Torfgewinnung, Gewinnung von Erdöl und Erdgas, Bergbau auf Uran- und Thoriumerze							
10 und mehr	9	53 103	193	2 597	18 102	577	186
CB 14 Gewinnung von Steinen und Erden, sonstiger Bergbau							
10 und mehr	92	2 796	227	32	993	149	22
D Verarbeitendes Gewerbe							
10 und mehr	15 759	848 293	86 081	38 678	435 014	67 421	18 251
10 – 49	10 674	123 376	31 879	9 086	47 709	20 612	2 804
50 – 99	2 396	94 714	13 011	3 503	44 478	8 477	1 729
100 – 199	1 290	101 944	9 918	3 415	54 922	7 522	2 542
200 – 499	928	160 575	9 966	6 518	85 469	9 799	3 719
500 – 999	296	112 696	7 803	4 310	62 174	7 122	2 572
1 000 und mehr	175	254 987	13 504	11 847	140 261	13 888	4 885
darunter							
DA Ernährungsgewerbe und Tabakverarbeitung							
10 und mehr	2 012	63 555	13 294	3 235	32 911	24 172	2 648
10 – 49	1 490	10 534	4 860	1 530	6 349	8 246	986
50 – 99	263	7 714	2 126	436	3 874	3 612	333
100 – 199	125	8 431	1 516	273	4 471	2 620	330
200 – 499	88	12 047	2 619	595	6 146	3 660	401
500 – 999	26	9 710	783	163	5 282	2 851	220
1 000 und mehr	19	15 120	1 390	237	6 788	3 182	377
darunter							
DA 15 Ernährungsgewerbe							
10 und mehr	2 007	62 033	13 111	3 212	31 904	24 084	2 619
10 – 49	1 489	10 513	4 839	1 530	6 346	8 246	986
50 – 99	262	7 677	2 098	436	3 862	3 611	333
100 – 199	125	8 431	1 516	273	4 471	2 620	330
200 – 499	86	11 449	2 571	588	5 854	3 642	389
500 – 999	26	9 710	783	163	5 282	2 851	220
1 000 und mehr	18	14 253	1 304	222	6 089	3 114	361

1) Voll- und Teilzeit beschäftigte Arbeitnehmerinnen und Arbeitnehmer sowie Auszubildende – 2) hochgerechnete Teilzeitbeschäftigte – 3) erfasste Auszubildende

**Noch: 1.3 Unternehmen sowie Arbeitnehmerinnen und Arbeitnehmer im Produzierenden Gewerbe 2000
nach Wirtschaftszweigen und Unternehmensgrößenklassen**

Unternehmen mit ... Arbeitnehmer(n)/-innen ¹⁾	Unternehmen	Arbeiter/-innen			Angestellte		
		Vollbeschäftigte	Teilzeit- beschäftigte ²⁾	Auszubildende ³⁾	Vollbeschäftigte	Teilzeit- beschäftigte ²⁾	Auszubildende ³⁾
noch: DA 15 Ernährungsgewerbe darunter DA 15.1 Schlachten und Fleischverarbeitung							
10 und mehr	414	12 462	2 255	490	3 987	2 512	492
10 – 49	315	2 037	589	262	1 497	1 637	243
50 – 99	56	2 025	565	139	499	501	80
100 – 199	22	2 069	114	21	446	129	40
200 – 499	17	3 165	627	16	754	155	53
DA 15.8 sonstiges Ernährungsgewerbe (ohne Getränkeherstellung)							
10 und mehr	1 367	35 193	9 510	2 433	19 266	20 735	1 813
10 – 49	1 075	6 841	4 013	1 251	4 233	6 542	727
50 – 99	145	3 243	1 101	284	2 276	2 986	213
100 – 199	63	2 668	1 052	180	2 404	2 262	211
200 – 499	55	6 418	1 863	520	3 133	3 360	268
500 – 999	18	6 317	462	41	3 287	2 680	154
1 000 und mehr	12	9 706	1 019	156	3 932	2 904	240
DA 15.9 Getränkeherstellung							
10 und mehr	73	4 889	567	87	3 666	341	98
50 – 99	27	922	242	7	536	56	17
100 – 199	20	1 722	157	25	769	117	32
200 – 499	6	807	5	19	1 078	57	30
DA 16 Tabakverarbeitung							
10 und mehr	5	1 522	183	23	1 007	87	29
DB Textil- und Bekleidungsgewerbe							
10 und mehr	614	27 159	6 000	1 001	15 676	2 186	1 034
10 – 49	393	3 794	2 627	72	1 761	570	89
50 – 99	68	2 589	727	42	1 205	174	53
100 – 199	79	5 516	781	206	4 030	328	297
200 – 499	61	9 689	1 255	428	5 222	730	355
500 – 999	10	3 936	542	177	2 287	234	150
darunter							
DB 17 Textilgewerbe							
10 und mehr	425	21 426	4 011	696	9 456	1 170	639
10 – 49	262	2 648	2 012	33	940	310	60
50 – 99	53	2 257	428	33	918	96	27
100 – 199	57	4 221	522	165	2 623	219	196
200 – 499	44	7 532	595	281	2 956	375	238
darunter							
DB 17.2 Weberei							
10 und mehr	67	4 810	430	264	2 778	284	160
10 – 49	30	388	100	15	206	43	8
100 – 199	19	1 096	71	66	1 180	91	66
200 – 499	10	1 684	216	92	760	102	58
1 000 und mehr	–	–	–	–	–	–	–

**Noch: 1.3 Unternehmen sowie Arbeitnehmerinnen und Arbeitnehmer im Produzierenden Gewerbe 2000
nach Wirtschaftszweigen und Unternehmensgrößenklassen**

Unternehmen mit ... Arbeitnehmer(n)/-innen ¹⁾	Unternehmen	Arbeiter/-innen			Angestellte		
		Vollbeschäftigte	Teilzeit- beschäftigte ²⁾	Auszubildende ³⁾	Vollbeschäftigte	Teilzeit- beschäftigte ²⁾	Auszubildende ³⁾
noch: DB 17 Textilgewerbe noch: darunter DB 17.4 Herstellung von konfektionierten Textilwaren (ohne Bekleidung)							
10 und mehr	135	4 358	1 478	75	1 663	339	120
10 – 49	97	732	864	13	169	107	10
50 – 99	12	380	152	4	162	29	8
100 – 199	15	1 130	283	20	512	63	42
1 000 und mehr	–	–	–	–	–	–	–
DB 18 Bekleidungs-gewerbe							
10 und mehr	189	5 733	1 989	305	6 220	1 016	395
10 – 49	132	1 146	615	39	821	260	29
50 – 99	15	332	299	9	287	78	27
100 – 199	22	1 296	260	41	1 406	109	101
200 – 499	17	2 157	659	147	2 266	355	117
darunter DB 18.2 Herstellung von Bekleidung (ohne Lederbekleidung)							
10 und mehr	176	5 638	1 932	305	6 154	996	395
10 – 49	119	1 051	558	39	755	241	29
50 – 99	15	332	299	9	287	78	27
100 – 199	22	1 296	260	41	1 406	109	101
200 – 499	17	2 157	659	147	2 266	355	117
DC 19 Ledergewerbe							
10 und mehr	50	3 026	376	77	994	170	53
DD 20 Holzgewerbe (ohne Herstellung von Möbeln)							
10 und mehr	587	19 532	1 861	966	5 691	754	295
10 – 49	469	5 707	858	639	918	256	17
50 – 99	62	2 340	436	142	814	231	27
100 – 199	33	2 821	440	46	937	112	20
200 – 499	16	3 714	63	50	1 204	37	79
darunter DD 20.3 Herstellung von Konstruktionsteilen, Fertigbauteilen, Ausbauelementen und Fertigteilbauten aus Holz							
10 und mehr	334	8 809	678	757	2 328	325	139
10 – 49	284	2 968	390	534	374	136	12
50 – 99	34	1 327	199	123	580	117	24
200 – 499	8	2 168	42	30	558	8	36
DE Papier-, Verlags- und Druckgewerbe							
10 und mehr	1 312	44 165	12 728	1 949	33 259	6 346	1 490
10 – 49	903	7 589	2 675	438	6 998	2 150	363
50 – 99	200	6 755	1 920	314	3 801	640	225
100 – 199	116	7 587	999	319	5 123	823	236
200 – 499	62	7 669	1 080	315	6 847	1 028	323
500 – 999	21	6 190	1 628	203	6 121	1 114	202
1 000 und mehr	11	8 375	4 426	360	4 368	591	141

**Noch: 1.3 Unternehmen sowie Arbeitnehmerinnen und Arbeitnehmer im Produzierenden Gewerbe 2000
nach Wirtschaftszweigen und Unternehmensgrößenklassen**

Unternehmen mit ... Arbeitnehmer(n)/-innen ¹⁾	Unternehmen	Arbeiter/-innen			Angestellte		
		Vollbeschäftigte	Teilzeit- beschäftigte ²⁾	Auszubildende ³⁾	Vollbeschäftigte	Teilzeit- beschäftigte ²⁾	Auszubildende ³⁾
noch: DE Papier-, Verlags- und Druckgewerbe darunter							
DE 21 Papiergewerbe							
10 und mehr	277	21 963	1 772	744	8 287	760	408
10 – 49	132	1 758	399	25	533	122	15
50 – 99	65	3 188	655	80	916	102	44
100 – 199	43	3 859	246	104	1 334	121	80
200 – 499	25	4 453	264	152	2 072	130	130
500 – 999	9	3 867	124	157	1 926	177	77
1 000 und mehr	4	4 837	84	226	1 506	108	62
DE 22 Verlagsgewerbe, Druckgewerbe, Vervielfältigung von bespielten Ton-, Bild- und Datenträgern							
10 und mehr	1 035	22 202	10 957	1 205	24 972	5 586	1 081
10 – 49	771	5 831	2 277	413	6 464	2 028	348
50 – 99	135	3 566	1 265	235	2 886	538	181
100 – 199	73	3 728	753	215	3 790	703	156
200 – 499	38	3 216	816	163	4 775	898	192
500 – 999	12	2 323	1 504	46	4 195	937	124
1 000 und mehr	7	3 538	4 342	134	2 862	483	79
darunter							
DE 22.1 Verlagsgewerbe							
10 und mehr	296	1 616	5 180	22	15 945	4 068	639
10 – 49	211	123	218	–	3 695	1 312	179
100 – 199	26	319	121	10	2 417	511	114
200 – 499	19	302	381	10	3 704	755	112
500 – 999	6	216	78	–	3 141	764	114
DE 22.2 Druckgewerbe							
10 und mehr	733	19 212	5 447	1 136	8 182	1 435	421
10 – 49	560	5 708	2 058	413	2 769	716	169
50 – 99	102	3 298	1 116	233	1 584	208	111
100 – 199	47	3 409	632	205	1 373	192	42
DF 23 Kokerei, Mineralölverarbeitung, Herstellung und Verarbeitung von Spalt- und Brutstoffen							
10 und mehr	11	1 717	49	206	1 362	83	15
DG 24 chemische Industrie							
10 und mehr	383	49 286	4 297	2 558	56 985	7 498	1 986
10 – 49	172	1 783	521	–	1 473	341	38
50 – 99	89	3 007	379	32	2 480	273	98
100 – 199	40	2 815	189	46	2 574	244	76
200 – 499	42	5 872	291	131	5 994	769	243
500 – 999	22	6 250	302	163	6 155	628	162
1 000 und mehr	17	29 558	2 615	2 186	38 309	5 244	1 369
darunter							
DG 24.1 Herstellung von chemischen Grundstoffen							
10 und mehr	88	24 011	2 025	1 757	28 741	3 780	756
10 – 49	29	339	35	–	205	15	2
50 – 99	26	1 008	165	16	569	64	13
200 – 499	12	1 843	79	83	1 234	121	65
500 – 999	10	2 969	131	77	2 259	198	34

**Noch: 1.3 Unternehmen sowie Arbeitnehmerinnen und Arbeitnehmer im Produzierenden Gewerbe 2000
nach Wirtschaftszweigen und Unternehmensgrößenklassen**

Unternehmen mit ... Arbeitnehmer(n)/-innen ¹⁾	Unternehmen	Arbeiter/-innen			Angestellte		
		Vollbeschäftigte	Teilzeit- beschäftigte ²⁾	Auszubildende ³⁾	Vollbeschäftigte	Teilzeit- beschäftigte ²⁾	Auszubildende ³⁾
noch: DG 24 chemische Industrie noch: darunter DG 24.3 Herstellung von Anstrichmitteln, Druckfarben und Kittlen							
10 und mehr	69	6 113	233	251	7 345	704	460
10 – 49	29	389	43	–	383	49	16
50 – 99	18	595	34	–	613	59	29
100 – 199	9	636	21	11	714	53	24
200 – 499	6	719	24	6	1 108	90	38
1 000 und mehr	4	3 175	102	210	3 696	390	325
DG 24.5 Herstellung von Seifen, Wasch-, Reinigungs- und Körperpflegemitteln							
10 und mehr	87	8 408	1 158	300	9 479	1 753	412
10 – 49	55	581	328	–	374	128	4
200 – 499	7	1 107	55	–	993	293	35
1 000 und mehr	5	5 532	569	264	6 663	1 051	307
DG 24.6 Herstellung von sonstigen chemischen Erzeugnissen							
10 und mehr	98	6 732	472	178	6 305	746	207
10 – 49	42	387	82	–	229	80	16
50 – 99	28	845	42	2	973	90	37
100 – 199	17	1 140	65	17	1 116	107	36
DH 25 Herstellung von Gummi- und Kunststoffwaren							
10 und mehr	962	49 482	6 352	1 627	19 451	2 434	803
10 – 49	608	8 101	2 904	264	2 604	764	84
50 – 99	207	8 524	2 069	187	2 860	322	127
100 – 199	73	6 341	540	217	2 779	345	148
200 – 499	50	9 756	380	236	3 382	229	175
500 – 999	14	5 560	151	312	2 436	184	99
1 000 und mehr	10	11 199	307	411	5 391	590	170
DI 26 Glasgewerbe, Keramik, Verarbeitung von Steinen und Erden							
10 und mehr	544	28 403	1 734	788	11 700	1 412	496
10 – 49	383	4 773	821	126	1 395	522	26
50 – 99	75	3 079	257	53	1 455	169	103
100 – 199	41	3 395	169	62	1 721	87	64
200 – 499	31	6 715	134	163	2 541	186	89
500 – 999	7	2 616	141	60	1 374	180	59
1 000 und mehr	9	7 826	212	325	3 214	268	155
darunter DI 26.1 Herstellung und Verarbeitung von Glas							
10 und mehr	87	10 161	310	263	2 875	272	152
10 – 49	44	358	48	–	99	60	4
50 – 99	20	1 063	59	10	291	34	23
200 – 499	10	2 593	30	76	596	25	27
1 000 und mehr	4	4 196	139	147	1 471	128	65
DI 26.6 Herstellung von Erzeugnissen aus Beton, Zement und Gips							
10 und mehr	212	6 347	508	188	3 281	425	129
10 – 49	153	2 091	281	83	697	167	6
50 – 99	34	1 174	123	27	755	96	54
100 – 199	16	1 266	42	31	657	27	35
1 000 und mehr	–	–	–	–	–	–	–

**Noch: 1.3 Unternehmen sowie Arbeitnehmerinnen und Arbeitnehmer im Produzierenden Gewerbe 2000
nach Wirtschaftszweigen und Unternehmensgrößenklassen**

Unternehmen mit ... Arbeitnehmer(n)/-innen ¹⁾	Unternehmen	Arbeiter/-innen			Angestellte		
		Vollbeschäftigte	Teilzeit- beschäftigte ²⁾	Auszubildende ³⁾	Vollbeschäftigte	Teilzeit- beschäftigte ²⁾	Auszubildende ³⁾
DJ Metallherzeugung und -bearbeitung, Herstellung von Metallherzeugnissen							
10 und mehr	4 118	244 115	15 390	10 590	80 532	7 913	3 067
10 – 49	2 847	41 053	8 043	2 897	9 802	3 597	670
50 – 99	646	31 734	2 278	1 009	9 911	976	186
100 – 199	298	27 229	1 920	755	10 183	1 052	428
200 – 499	224	45 429	1 574	1 747	14 657	874	547
500 – 999	70	30 469	755	1 051	11 672	527	512
1 000 und mehr	34	68 201	820	3 131	24 307	887	725
darunter							
DJ 27 Metallherzeugung und -bearbeitung							
10 und mehr	545	87 205	1 943	3 274	28 467	1 702	951
10 – 49	251	4 386	433	30	894	285	27
50 – 99	97	5 046	328	94	1 441	192	40
100 – 199	85	8 685	546	155	2 510	244	119
200 – 499	66	13 735	261	523	4 543	316	139
500 – 999	28	12 940	134	394	3 973	195	129
1 000 und mehr	18	42 413	242	2 078	15 105	470	497
darunter							
DJ 27.2 Herstellung von Rohren							
10 und mehr	113	14 942	480	601	4 565	288	163
10 – 49	60	925	93	2	212	86	2
100 – 199	15	1 627	249	11	572	34	10
200 – 499	17	3 329	76	152	1 043	83	42
DJ 27.4 Erzeugung und erste Bearbeitung von NE-Metallen							
10 und mehr	100	18 923	383	724	6 910	407	261
50 – 99	26	1 378	30	36	469	53	21
100 – 199	22	2 347	46	43	836	43	42
200 – 499	17	3 358	30	112	1 187	65	30
500 – 999	16	7 045	80	293	2 240	132	99
DJ 27.5 Gießereiindustrie							
10 und mehr	198	17 358	684	386	3 892	377	102
10 – 49	104	1 706	165	16	262	105	13
50 – 99	42	2 207	161	26	473	67	12
100 – 199	29	2 946	232	47	703	88	32
200 – 499	14	3 252	84	134	924	51	7
DJ 28 Herstellung von Metallherzeugnissen							
10 und mehr	3 573	156 910	13 447	7 316	52 065	6 211	2 116
10 – 49	2 596	36 667	7 610	2 867	8 908	3 312	642
50 – 99	549	26 688	1 950	915	8 470	783	146
100 – 199	213	18 544	1 373	600	7 673	808	308
200 – 499	158	31 694	1 314	1 224	10 115	558	409
500 – 999	42	17 529	621	657	7 699	333	383
1 000 und mehr	16	25 788	578	1 052	9 202	417	228

**Noch: 1.3 Unternehmen sowie Arbeitnehmerinnen und Arbeitnehmer im Produzierenden Gewerbe 2000
nach Wirtschaftszweigen und Unternehmensgrößenklassen**

Unternehmen mit ... Arbeitnehmer(n)/-innen ¹⁾	Unternehmen	Arbeiter/-innen			Angestellte		
		Vollbeschäftigte	Teilzeit- beschäftigte ²⁾	Auszubildende ³⁾	Vollbeschäftigte	Teilzeit- beschäftigte ²⁾	Auszubildende ³⁾

noch: DJ 28 Herstellung von Metallerzeugnissen
darunter
DJ 28.1 Stahl- und Leichtmetallbau

10 und mehr	1 107	25 504	1 968	2 653	8 775	1 589	589
10 – 49	963	12 473	1 669	2 065	3 484	1 161	332
50 – 99	81	3 913	142	265	1 354	143	49
100 – 199	41	3 361	109	214	1 763	137	99
200 – 499	15	2 392	24	57	1 079	84	66
500 – 999	7	3 365	25	51	1 095	65	43
1 000 und mehr	–	–	–	–	–	–	–

DJ 28.4 Herstellung von Schmiede-, Press-, Zieh- und Stanzteilen, gewalzten Ringen und pulvermetallurgischen Erzeugnissen

10 und mehr	356	33 820	1 968	1 250	8 630	495	245
10 – 49	181	4 166	738	131	873	106	34
50 – 99	109	4 939	685	64	963	131	–
200 – 499	41	9 438	225	330	2 482	78	62
500 – 999	9	3 831	115	196	1 278	38	71

DJ 28.6 Herstellung von Schneidwaren, Werkzeugen, Schlössern und Beschlägen

10 und mehr	588	34 827	2 879	1 266	15 252	1 550	613
10 – 49	363	4 777	1 470	93	1 530	829	165
50 – 99	145	7 287	231	252	2 816	119	41
100 – 199	26	2 134	170	119	1 180	126	43
200 – 499	31	5 628	190	319	2 369	82	95
500 – 999	14	5 540	398	163	2 506	147	140
1 000 und mehr	8	9 461	420	319	4 851	247	130

DJ 28.7 Herstellung von sonstigen Eisen-, Blech- und Metallwaren

10 und mehr	745	35 643	3 615	1 155	11 242	1 526	458
10 – 49	524	7 949	1 966	121	1 746	774	75
50 – 99	86	3 950	415	30	1 777	140	14
100 – 199	70	6 501	274	146	2 122	224	118
200 – 499	56	10 878	860	440	3 455	293	174

DK 29 Maschinenbau

10 und mehr	2 302	129 434	6 004	7 492	87 734	7 031	2 910
10 – 49	1 432	19 413	2 039	1 043	8 118	1 865	127
50 – 99	380	13 443	1 196	686	8 689	861	197
100 – 199	231	16 945	537	898	13 073	1 022	465
200 – 499	187	30 760	911	1 878	22 124	1 174	805
500 – 999	44	15 779	493	1 027	11 156	651	427
1 000 und mehr	27	33 095	827	1 958	24 574	1 459	889

darunter

DK 29.1 Herstellung von Maschinen für die Erzeugung und Nutzung von mechanischer Energie
(ohne Motoren für Luft- und Straßenfahrzeuge)

10 und mehr	476	35 432	1 276	1 620	20 627	1 529	634
10 – 49	274	4 182	459	192	1 517	294	14
50 – 99	80	3 327	166	134	1 608	212	85
100 – 199	55	4 143	80	135	3 372	273	107
200 – 499	44	7 695	134	266	4 580	207	126
500 – 999	14	5 892	229	342	2 715	173	118
1 000 und mehr	8	10 193	208	551	6 835	371	185

**Noch: 1.3 Unternehmen sowie Arbeitnehmerinnen und Arbeitnehmer im Produzierenden Gewerbe 2000
nach Wirtschaftszweigen und Unternehmensgrößenklassen**

Unternehmen mit ... Arbeitnehmer(n)/-innen ¹⁾	Unternehmen	Arbeiter/-innen			Angestellte		
		Vollbeschäftigte	Teilzeit- beschäftigte ²⁾	Auszubildende ³⁾	Vollbeschäftigte	Teilzeit- beschäftigte ²⁾	Auszubildende ³⁾

noch: DK 29 Maschinenbau

noch: darunter

DK 29.2 Herstellung von sonstigen Maschinen für unspezifische Verwendung

10 und mehr	708	31 482	1 609	1 350	25 466	1 994	744
10 – 49	432	4 733	513	126	3 007	535	47
50 – 99	114	3 910	239	114	2 882	242	40
100 – 199	86	5 899	311	352	5 261	394	198
200 – 499	64	9 875	349	531	8 093	490	302
500 – 999	8	3 035	153	65	1 905	130	64
1 000 und mehr	5	4 031	44	163	4 318	203	94

DK 29.5 Herstellung von Maschinen für sonstige bestimmte Wirtschaftszweige

10 und mehr	834	31 852	1 944	2 547	22 681	2 245	746
10 – 49	596	8 886	947	523	3 055	953	59
50 – 99	125	4 369	509	342	2 852	252	32
100 – 199	45	3 485	86	218	2 227	195	81
200 – 499	49	8 647	320	618	5 696	329	187
500 – 999	13	3 178	20	361	3 677	179	141
1 000 und mehr	6	3 287	63	484	5 174	338	245

DL Herstellung von Büromaschinen, Datenverarbeitungsgeräten und -einrichtungen; Elektrotechnik, Feinmechanik und Optik

10 und mehr	1 815	81 416	12 223	4 380	55 625	4 930	2 026
10 – 49	1 333	12 594	5 264	1 310	6 545	1 735	243
50 – 99	221	6 674	935	292	6 649	857	254
100 – 199	119	7 902	1 879	304	5 956	526	231
200 – 499	80	12 461	911	447	10 371	509	306
500 – 999	42	14 870	1 737	740	9 493	509	396
1 000 und mehr	21	26 915	1 495	1 286	16 610	794	596

darunter

DL 30 Herstellung von Büromaschinen, Datenverarbeitungsgeräten und -einrichtungen

10 und mehr	50	2 957	830	194	5 217	258	164
10 – 49	27	99	126	2	356	37	36
50 – 99	9	194	3	2	311	16	8
100 – 199	5	211	313	3	212	7	3
200 – 499	4	229	14	4	999	22	12
500 – 999	4	1 006	352	17	1 198	75	20

DL 31 Herstellung von Geräten der Elektrizitätserzeugung, -verteilung u. Ä.

10 und mehr	720	57 817	6 731	2 679	33 794	2 382	1 383
10 – 49	432	5 255	1 650	341	2 276	536	84
50 – 99	113	3 912	458	163	3 128	356	169
100 – 199	73	5 432	1 213	200	3 076	256	156
200 – 499	54	9 442	699	356	6 213	258	196
500 – 999	32	11 863	1 303	611	6 552	349	335
1 000 und mehr	16	21 913	1 409	1 010	12 548	627	443

darunter

DL 31.1 Herstellung von Elektromotoren, Generatoren und Transformatoren

10 und mehr	137	6 056	876	334	3 603	354	163
10 – 49	85	1 051	291	111	257	133	19
50 – 99	29	995	142	26	791	74	39
500 – 999	9	3 137	341	149	1 626	94	82
1 000 und mehr	–	–	–	–	–	–	–

Noch: 1.3 Unternehmen sowie Arbeitnehmerinnen und Arbeitnehmer im Produzierenden Gewerbe 2000 nach Wirtschaftszweigen und Unternehmensgrößenklassen

Unternehmen mit ... Arbeitnehmer(n)/-innen ¹⁾	Unternehmen	Arbeiter/-innen			Angestellte		
		Vollbeschäftigte	Teilzeit- beschäftigte ²⁾	Auszubildende ³⁾	Vollbeschäftigte	Teilzeit- beschäftigte ²⁾	Auszubildende ³⁾
noch: DL 31 Herstellung von Geräten der Elektrizitätserzeugung, -verteilung u. Ä. noch: darunter							
DL 31.2 Herstellung von Elektrizitätsverteilungs- und -schaltanlagen							
10 und mehr	271	22 926	2 626	1 385	15 259	1 052	642
10 – 49	151	1 714	417	127	1 170	169	37
50 – 99	48	1 536	178	113	1 454	198	45
100 – 199	27	2 102	177	92	1 135	108	62
200 – 499	23	3 827	370	192	2 900	118	76
500 – 999	10	3 419	592	245	2 570	105	160
1 000 und mehr	10	10 328	892	616	6 030	355	261
DL 31.5 Herstellung von elektrischen Lampen und Leuchten							
10 und mehr	177	7 397	1 722	263	3 205	291	135
10 – 49	127	1 530	650	86	469	144	20
50 – 99	19	951	96	23	398	38	23
100 – 199	20	1 337	784	11	823	53	34
200 – 499	9	1 598	101	38	769	26	18
DL 32 Rundfunk-, Fernseh- und Nachrichtentechnik							
10 und mehr	120	8 413	609	261	5 187	330	193
10 – 49	79	573	336	15	621	82	19
50 – 99	17	554	79	8	517	32	20
100 – 199	11	741	29	21	729	61	21
DL 33 Medizin-, Mess-, Steuer- und Regelungstechnik, Optik							
10 und mehr	924	12 229	4 053	1 246	11 427	1 960	286
10 – 49	795	6 666	3 153	952	3 293	1 080	103
50 – 99	82	2 014	396	119	2 693	453	56
100 – 199	30	1 518	325	80	1 939	203	50
1 000 und mehr	–	–	–	–	–	–	–
darunter							
DL 33.1 Herstellung von medizinischen Geräten und orthopädischen Vorrichtungen							
10 und mehr	642	7 618	2 977	1 064	2 478	774	102
10 – 49	601	5 241	2 531	885	903	604	36
50 – 99	29	863	251	106	467	77	19
100 – 199	7	422	120	10	353	50	12
1 000 und mehr	–	–	–	–	–	–	–
DL 33.2 Herstellung von Mess-, Kontroll-, Navigations- u. ä. Instrumenten und Vorrichtungen							
10 und mehr	222	3 711	900	154	7 141	985	139
10 – 49	149	1 084	540	67	1 599	351	58
50 – 99	44	878	114	12	1 852	341	17
100 – 199	18	994	190	50	1 131	118	25
1 000 und mehr	–	–	–	–	–	–	–
DM Fahrzeugbau							
10 und mehr	347	66 871	2 063	2 331	20 122	1 058	524
10 – 49	175	2 748	358	196	584	191	34
50 – 99	59	2 536	170	161	958	80	65
100 – 199	50	5 282	358	96	1 485	114	49
200 – 499	30	5 895	288	230	2 173	122	109
500 – 999	17	7 591	115	171	2 981	105	87
1 000 und mehr	16	42 818	773	1 476	11 941	447	179

**Noch: 1.3 Unternehmen sowie Arbeitnehmerinnen und Arbeitnehmer im Produzierenden Gewerbe 2000
nach Wirtschaftszweigen und Unternehmensgrößenklassen**

Unternehmen mit ... Arbeitnehmer(n)/-innen ¹⁾	Unternehmen	Arbeiter/-innen			Angestellte		
		Vollbeschäftigte	Teilzeit- beschäftigte ²⁾	Auszubildende ³⁾	Vollbeschäftigte	Teilzeit- beschäftigte ²⁾	Auszubildende ³⁾

noch: **DM Fahrzeugbau**
darunter

DM 34 Herstellung von Kraftwagen und Kraftwagenteilen

10 und mehr	268	61 369	1 782	2 082	16 884	873	442
10 – 49	130	2 169	248	166	397	146	25
50 – 99	45	1 862	94	134	791	58	62
100 – 199	41	4 362	272	89	1 183	80	30
200 – 499	24	5 255	287	186	1 652	106	107
500 – 999	13	6 444	110	115	1 801	61	43
1 000 und mehr	15	41 277	771	1 391	11 060	422	175

darunter

DM 34.3 Herstellung von Teilen und Zubehör für Kraftwagen und Kraftwagenmotoren

10 und mehr	136	32 241	936	809	8 902	460	258
50 – 99	26	1 214	50	65	369	36	40
100 – 199	29	3 185	241	29	803	60	9
1 000 und mehr	11	17 325	100	453	4 653	166	86

DM 35 sonstiger Fahrzeugbau

10 und mehr	79	5 502	280	249	3 238	185	82
10 – 49	45	579	110	30	187	45	9
50 – 99	15	674	76	27	167	22	3
100 – 199	9	920	86	7	302	34	18
200 – 499	5	640	1	44	521	16	3

DN Herstellung von Möbeln, Schmuck, Musikinstrumenten, Sportgeräten, Spielwaren und sonstigen Erzeugnissen; Recycling

10 und mehr	701	40 132	3 710	1 479	12 973	1 435	905
10 – 49	437	5 000	772	568	1 074	323	124
50 – 99	113	5 808	391	144	1 528	253	55
100 – 199	76	7 013	534	178	2 385	219	188
200 – 499	52	9 636	412	273	4 247	431	261
500 – 999	17	6 909	1 100	173	2 146	85	164
1 000 und mehr	6	5 766	501	143	1 594	122	113

darunter

DN 36 Herstellung von Möbeln, Schmuck, Musikinstrumenten, Sportgeräten, Spielwaren und sonstigen Erzeugnissen

10 und mehr	670	39 249	3 648	1 474	12 458	1 398	885
10 – 49	409	4 606	723	565	927	297	121
50 – 99	112	5 767	391	144	1 520	252	55
200 – 499	52	9 636	412	273	4 247	431	261

darunter

DN 36.1 Herstellung von Möbeln

10 und mehr	560	34 280	3 013	1 312	10 278	1 172	805
10 – 49	332	3 984	546	536	803	249	121
50 – 99	96	5 006	245	138	1 201	197	54
200 – 499	43	8 369	265	211	3 372	350	219

DN 37 Recycling

10 und mehr	31	883	62	5	516	37	20
-------------	----	-----	----	---	-----	----	----

**Noch: 1.3 Unternehmen sowie Arbeitnehmerinnen und Arbeitnehmer im Produzierenden Gewerbe 2000
nach Wirtschaftszweigen und Unternehmensgrößenklassen**

Unternehmen mit ... Arbeitnehmer(n)/-innen ¹⁾	Unternehmen	Arbeiter/-innen			Angestellte		
		Vollbeschäftigte	Teilzeit- beschäftigte ²⁾	Auszubildende ³⁾	Vollbeschäftigte	Teilzeit- beschäftigte ²⁾	Auszubildende ³⁾
E Energie- und Wasserversorgung							
10 und mehr	151	25 900	2 211	2 299	33 419	3 748	1 098
10 – 49	39	411	103	8	596	91	35
50 – 99	30	765	98	30	1 008	182	50
100 – 199	37	1 886	241	112	2 542	435	145
200 – 499	17	1 827	219	135	2 538	310	121
500 – 999	17	4 578	326	366	5 958	616	207
1 000 und mehr	12	16 434	1 224	1 647	20 777	2 115	540
darunter							
E 40 Energieversorgung							
10 und mehr	112	23 872	1 987	2 224	31 394	3 468	1 024
10 – 49	15	169	40	7	308	52	20
50 – 99	22	554	69	20	745	125	42
100 – 199	36	1 800	235	106	2 475	425	143
darunter							
E 40.1 Elektrizitätsversorgung							
10 und mehr	77	21 277	1 805	2 057	26 230	2 894	864
10 – 49	9	97	32	4	190	35	14
50 – 99	14	368	64	10	430	68	27
100 – 199	21	997	137	78	1 365	242	93
E 41 Wasserversorgung							
10 und mehr	38	2 028	224	74	2 025	280	74
F 45 Baugewerbe							
10 und mehr	8 577	163 563	7 075	20 104	42 826	10 217	1 962
10 – 49	7 804	97 159	5 706	15 339	16 337	7 981	938
50 – 99	527	23 766	598	2 015	6 320	885	321
100 – 199	190	18 322	257	1 602	5 258	433	239
200 – 499	39	6 826	143	231	3 146	204	48
1 000 und mehr	12	15 526	340	817	10 975	687	390
darunter							
F 45.2 Hoch- und Tiefbau							
10 und mehr	3 517	82 283	2 597	7 331	22 543	4 767	892
10 – 49	3 088	43 414	1 754	4 703	6 460	3 456	257
50 – 99	287	13 733	309	948	2 882	402	163
100 – 199	110	11 263	88	677	2 961	183	143
200 – 499	20	3 546	87	147	1 322	76	13
F 45.3 Bauinstallation							
10 und mehr	3 201	45 230	2 464	8 902	12 985	3 809	790
10 – 49	2 944	30 961	2 087	7 153	6 757	3 087	553
50 – 99	184	7 543	261	895	2 441	427	68
100 – 199	60	4 702	98	756	1 826	222	84
500 – 999	–	–	–	–	–	–	–

1.4 Arbeitszeiten im Produzierenden Gewerbe 2000 nach Wirtschaftszweigen und Unternehmensgrößenklassen

Unternehmen mit ... Arbeitnehmer(n)/-innen ¹⁾	Arbeitszeit								
	Arbeiter/-innen					Angestellte			
	bezahlte	geleistete	Kurzarbeits-	Vollzeit	Teilzeit	insgesamt	Kurzarbeits-	Vollzeit	Teilzeit
				beschäftigt				beschäftigt	
Stunden je Vollbeschäftigten ²⁾			Mill. Stunden ³⁾		Stunden ³⁾ je Vollbeschäftigten ²⁾		Mill. Stunden ³⁾		

C – F Produzierendes Gewerbe

10 und mehr	1 958	1 586	2,5	2 141,6	82,6	1 951	0,8	1 034,0	82,8
10 – 49	2 013	1 654	1,9	447,5	27,8	1 985	0,9	129,1	24,9
50 – 99	1 990	1 625	4,8	239,3	11,5	1 974	0,6	102,8	9,4
100 – 199	1 967	1 597	3,6	240,6	9,6	1 952	0,4	122,5	8,7
200 – 499	1 930	1 558	2,1	328,0	10,6	1 933	1,1	176,8	11,3
500 – 999	1 932	1 559	1,7	230,3	8,5	1 917	0	132,0	8,8
1 000 und mehr	1 929	1 544	2,1	655,8	14,5	1 951	1,0	370,8	19,8

C Bergbau und Gewinnung von Steinen und Erden

10 und mehr	2 086	1 673	–	116,6	0,4	2 075	–	39,6	0,9
-------------	-------	-------	---	-------	-----	-------	---	------	-----

darunter

CA Kohlenbergbau, Torfgewinnung, Gewinnung von Erdöl und Erdgas, Bergbau auf Uran- und Thoriumerze

10 und mehr	2 087	1 673	–	110,8	0,3	2 079	–	37,6	0,7
-------------	-------	-------	---	-------	-----	-------	---	------	-----

CB 14 Gewinnung von Steinen und Erden, sonstiger Bergbau

10 und mehr	2 076	1 690	–	5,8	0,2	2 016	–	2,0	0,2
-------------	-------	-------	---	-----	-----	-------	---	-----	-----

D Verarbeitendes Gewerbe

10 und mehr	1 936	1 568	2,3	1 641,5	75,2	1 939	0,5	843,0	68,6
10 – 49	2 002	1 649	2,2	247,4	24,2	1 985	1,3	94,8	17,8
50 – 99	1 980	1 619	3,1	187,5	10,9	1 972	0,7	87,7	8,3
100 – 199	1 959	1 592	3,0	199,7	9,1	1 941	0,4	106,6	7,8
200 – 499	1 925	1 554	2,0	309,0	10,2	1 929	1,2	164,8	10,7
500 – 999	1 928	1 557	1,8	217,2	8,2	1 911	0	118,7	8,1
1 000 und mehr	1 886	1 511	2,0	480,7	12,5	1 929	0,1	270,5	15,9

darunter

DA Ernährungsgewerbe und Tabakverarbeitung

10 und mehr	2 032	1 653	0	129,1	12,6	2 000	–	66,0	24,5
10 – 49	2 029	1 680	–	21,4	4,0	1 994	–	12,7	6,8
50 – 99	2 049	1 690	–	15,8	2,1	2 021	–	7,9	3,4
100 – 199	2 079	1 703	–	17,6	1,3	1 997	–	9,0	2,6
200 – 499	2 019	1 635	–	24,3	2,9	1 999	–	12,3	4,0
500 – 999	2 080	1 671	0,1	20,2	1,0	2 042	–	10,8	3,4
1 000 und mehr	1 979	1 586	–	29,9	1,5	1 965	–	13,4	4,2

darunter

DA 15 Ernährungsgewerbe

10 und mehr	2 035	1 655	0	126,2	12,5	2 000	–	64,0	24,4
10 – 49	2 030	1 681	–	21,4	4,0	1 994	–	12,7	6,8
50 – 99	2 049	1 690	–	15,7	2,0	2 021	–	7,8	3,4
100 – 199	2 079	1 703	–	17,6	1,3	1 997	–	9,0	2,6
200 – 499	2 021	1 639	–	23,1	2,8	1 999	–	11,7	4,0
500 – 999	2 080	1 671	0,1	20,2	1,0	2 042	–	10,8	3,4
1 000 und mehr	1 984	1 589	–	28,3	1,4	1 961	–	12,0	4,2

1) Voll- und Teilzeit beschäftigte Arbeitnehmerinnen und Arbeitnehmer sowie Auszubildende – 2) Ohne Auszubildende; Teilzeitbeschäftigte wurden entsprechend ihrer geleisteten Arbeitszeit in Vollbeschäftigte umgerechnet. – 3) bezahlte Stunden

Noch: 1.4 Arbeitszeiten im Produzierenden Gewerbe 2000 nach Wirtschaftszweigen und Unternehmensgrößenklassen

Unternehmen mit ... Arbeitnehmer(n)/-innen ¹⁾	Arbeitszeit								
	Arbeiter/-innen					Angestellte			
	bezahlte	geleistete	Kurzarbeits-	Vollzeit	Teilzeit	insgesamt	Kurzarbeits-	Vollzeit	Teilzeit
				beschäftigt				beschäftigt	
Stunden je Vollbeschäftigten ²⁾			Mill. Stunden ³⁾			Stunden ³⁾ je Vollbeschäftigten ²⁾		Mill. Stunden ³⁾	

noch: DA 15 Ernährungsgewerbe
darunter
DA 15.1 Schlachten und Fleischverarbeitung

10 und mehr	2 010	1 632	0,1	25,1	2,4	1 991	–	8,0	2,1
10 – 49	2 007	1 644	–	4,1	0,4	1 970	–	3,0	1,3
50 – 99	1 986	1 642	–	4,0	0,6	1 987	–	1,0	0,4
100 – 199	2 089	1 699	–	4,3	0,1	2 012	–	0,9	0,1
200 – 499	2 006	1 607	–	6,4	0,8	1 987	–	1,5	0,2

DA 15.8 sonstiges Ernährungsgewerbe (ohne Getränkeherstellung)

10 und mehr	2 034	1 661	–	71,5	9,0	2 004	–	38,8	21,4
10 – 49	2 034	1 692	–	14,0	3,3	1 998	–	8,5	5,4
50 – 99	2 067	1 710	–	6,7	1,1	2 036	–	4,7	2,9
100 – 199	2 027	1 681	–	5,4	0,9	1 985	–	4,8	2,3
200 – 499	2 034	1 668	–	13,0	1,9	2 013	–	6,3	3,7
500 – 999	2 084	1 673	–	13,2	0,6	2 048	–	6,8	3,2
1 000 und mehr	1 992	1 600	–	19,3	1,1	1 962	–	7,8	4,0

DA 15.9 Getränkeherstellung

10 und mehr	2 047	1 651	–	10,0	0,5	1 974	–	7,2	0,4
50 – 99	2 017	1 659	–	1,9	0,2	2 005	–	1,1	0,1
100 – 199	2 145	1 732	–	3,7	0,1	1 996	–	1,5	0,1
200 – 499	2 022	1 613	–	1,6	0	1 970	–	2,1	0,1

DA 16 Tabakverarbeitung

10 und mehr	1 927	1 543	–	2,9	0,2	2 001	–	2,0	0,1
-------------	-------	-------	---	-----	-----	-------	---	-----	-----

DB Textil- und Bekleidungsgewerbe

10 und mehr	1 950	1 588	4,0	53,1	6,0	1 947	0,7	30,5	2,4
10 – 49	1 944	1 616	3,8	7,4	2,4	1 966	2,9	3,5	0,6
50 – 99	1 962	1 604	–	5,1	0,7	1 943	–	2,3	0,2
100 – 199	1 925	1 560	9,9	10,6	0,9	1 935	0,5	7,8	0,4
200 – 499	1 945	1 577	4,2	18,9	1,3	1 946	0,7	10,2	0,8
500 – 999	1 954	1 566	–	7,7	0,7	1 933	–	4,4	0,3

darunter

DB 17 Textilgewerbe

10 und mehr	1 957	1 592	2,4	42,0	3,9	1 945	1,0	18,4	1,3
10 – 49	1 951	1 625	4,2	5,2	1,8	1 954	5,5	1,8	0,3
50 – 99	1 968	1 606	–	4,5	0,4	1 954	–	1,8	0,1
100 – 199	1 931	1 560	4,7	8,2	0,5	1 943	0,4	5,1	0,2
200 – 499	1 958	1 589	2,7	14,8	0,6	1 950	0,9	5,8	0,4

darunter

DB 17.2 Weberei

10 und mehr	2 006	1 620	4,2	9,7	0,5	1 950	0,3	5,4	0,3
10 – 49	1 993	1 637	–	0,8	0,1	1 931	–	0,4	0,1
100 – 199	1 934	1 535	18,7	2,1	0,1	1 932	0,8	2,3	0,1
200 – 499	2 024	1 654	–	3,4	0,2	1 961	–	1,5	0,1
1 000 und mehr	–	–	–	–	–	–	–	–	–

Noch: 1.4 Arbeitszeiten im Produzierenden Gewerbe 2000 nach Wirtschaftszweigen und Unternehmensgrößenklassen

Unternehmen mit ... Arbeitnehmer(n)/-innen ¹⁾	Arbeitszeit								
	Arbeiter/-innen					Angestellte			
	bezahlte	geleistete	Kurzarbeits-	Vollzeit	Teilzeit	insgesamt	Kurzarbeits-	Vollzeit	Teilzeit
				beschäftigt				beschäftigt	
Stunden je Vollbeschäftigten ²⁾			Mill. Stunden ³⁾		Stunden ³⁾ je Vollbeschäftigten ²⁾		Mill. Stunden ³⁾		

noch: DB 17 Textilgewerbe

noch: darunter

DB 17.4 Herstellung von konfektionierten Textilwaren (ohne Bekleidung)

10 und mehr	1 933	1 590	7,2	8,4	1,4	1 942	4,8	3,2	0,4
10 – 49	1 985	1 681	12,7	1,5	0,9	1 983	26,1	0,3	0,1
50 – 99	2 002	1 676	–	0,8	0,1	1 890	–	0,3	0
100 – 199	1 920	1 568	–	2,2	0,3	1 967	–	1,0	0,1
1 000 und mehr	–	–	–	–	–	–	–	–	–

DB 18 Bekleidungsgerber

10 und mehr	1 926	1 572	9,5	11,1	2,0	1 948	0,1	12,1	1,1
10 – 49	1 931	1 596	2,1	2,2	0,6	1 981	–	1,6	0,3
50 – 99	1 930	1 589	–	0,6	0,3	1 915	–	0,6	0,1
100 – 199	1 905	1 560	26,0	2,5	0,3	1 922	0	2,7	0,1
200 – 499	1 906	1 539	9,1	4,1	0,7	1 941	0	4,4	0,4

darunter

DB 18.2 Herstellung von Bekleidung (ohne Lederbekleidung)

10 und mehr	1 928	1 573	9,7	10,9	2,0	1 949	0,2	12,0	1,1
10 – 49	1 945	1 606	2,3	2,1	0,5	1 989	–	1,5	0,2
50 – 99	1 930	1 589	–	0,6	0,3	1 915	–	0,6	0,1
100 – 199	1 905	1 560	26,0	2,5	0,3	1 922	0	2,7	0,1
200 – 499	1 906	1 539	9,1	4,1	0,7	1 941	0	4,4	0,4

DC 19 Ledergewerbe

10 und mehr	1 998	1 616	4,0	6,0	0,4	2 020	0	2,0	0,2
-------------	-------	-------	-----	-----	-----	-------	---	-----	-----

DD 20 Holzgewerbe (ohne Herstellung von Möbeln)

10 und mehr	1 948	1 593	0,6	38,1	1,3	1 958	–	11,1	0,7
10 – 49	1 977	1 630	–	11,3	0,6	1 956	–	1,8	0,2
50 – 99	1 990	1 631	–	4,7	0,2	2 038	–	1,7	0,2
100 – 199	1 970	1 600	4,3	5,6	0,4	1 928	–	1,8	0,1
200 – 499	1 934	1 568	–	7,2	0,1	1 966	–	2,4	0

darunter

DD 20.3 Herstellung von Konstruktionsteilen, Fertigbauteilen, Ausbauelementen und Fertigteilbauten aus Holz

10 und mehr	1 936	1 578	–	17,1	0,4	1 982	–	4,6	0,3
10 – 49	1 983	1 630	–	5,9	0,2	1 995	–	0,7	0,1
50 – 99	1 958	1 596	–	2,6	0,1	2 042	–	1,2	0,1
200 – 499	1 903	1 527	–	4,1	0	1 895	–	1,1	0

DE Papier-, Verlags- und Druckgewerbe

10 und mehr	1 958	1 592	0,7	86,7	10,1	1 920	0,1	63,9	6,1
10 – 49	1 977	1 637	0,8	15,1	2,2	1 978	0,1	13,9	1,9
50 – 99	1 972	1 615	2,8	13,3	1,6	1 931	0,5	7,3	0,6
100 – 199	1 951	1 587	–	14,8	1,0	1 934	–	9,9	0,8
200 – 499	1 910	1 545	1,0	14,6	1,1	1 902	–	13,0	1,1
500 – 999	1 911	1 536	–	11,8	1,6	1 841	–	11,3	1,2
1 000 und mehr	2 010	1 616	–	17,0	2,6	1 937	–	8,5	0,6

Noch: 1.4 Arbeitszeiten im Produzierenden Gewerbe 2000 nach Wirtschaftszweigen und Unternehmensgrößenklassen

Unternehmen mit ... Arbeitnehmer(n)/-innen ¹⁾	Arbeitszeit								
	Arbeiter/-innen					Angestellte			
	bezahlte	geleistete	Kurzarbeits- beschäftigt	Vollzeit	Teilzeit	insgesamt	Kurzarbeits- beschäftigt	Vollzeit	Teilzeit
				Mill. Stunden ³⁾				Mill. Stunden ³⁾	
Stunden je Vollbeschäftigten ²⁾			Mill. Stunden ³⁾		Stunden ³⁾ je Vollbeschäftigten ²⁾		Mill. Stunden ³⁾		

noch: **DE Papier-, Verlags- und Druckgewerbe**
darunter

DE 21 Papiergewerbe

10 und mehr	1 996	1 612	1,5	43,8	1,4	1 947	0,1	16,1	0,8
10 – 49	1 997	1 644	3,7	3,5	0,3	1 959	1,7	1,0	0,1
50 – 99	1 989	1 619	5,8	6,3	0,5	1 966	1,0	1,8	0,1
100 – 199	2 011	1 634	–	7,8	0,2	1 930	–	2,6	0,1
200 – 499	1 930	1 559	1,8	8,6	0,2	1 917	–	4,0	0,1
500 – 999	1 946	1 553	–	7,5	0,1	1 868	–	3,6	0,2
1 000 und mehr	2 091	1 675	–	10,1	0,1	2 092	–	3,2	0,1

DE 22 Verlagsgewerbe, Druckgewerbe, Vervielfältigung von bespielten Ton-, Bild- und Datenträgern

10 und mehr	1 926	1 574	0	42,9	8,7	1 912	0	47,8	5,3
10 – 49	1 972	1 635	–	11,6	1,9	1 980	–	12,8	1,8
50 – 99	1 958	1 613	0,2	7,0	1,2	1 921	0,3	5,5	0,5
100 – 199	1 893	1 542	–	7,0	0,8	1 935	–	7,3	0,7
200 – 499	1 885	1 527	–	6,0	0,8	1 896	–	9,1	0,9
500 – 999	1 868	1 516	–	4,3	1,5	1 830	–	7,7	1,0
1 000 und mehr	1 930	1 558	–	6,9	2,5	1 862	–	5,3	0,5

darunter

DE 22.1 Verlagsgewerbe

10 und mehr	1 881	1 558	–	3,1	3,3	1 905	–	30,4	3,9
10 – 49	1 990	1 641	–	0,3	0,2	2 001	–	7,4	1,1
100 – 199	1 952	1 630	–	0,6	0,1	1 933	–	4,7	0,5
200 – 499	1 833	1 497	–	0,6	0,4	1 892	–	7,0	0,8
500 – 999	1 842	1 515	–	0,4	0,1	1 828	–	5,7	0,8

DE 22.2 Druckgewerbe

10 und mehr	1 934	1 580	0	37,2	5,0	1 926	0,1	15,7	1,4
10 – 49	1 971	1 635	–	11,3	1,7	1 951	–	5,4	0,7
50 – 99	1 956	1 609	0,3	6,5	1,0	1 949	0,6	3,1	0,1
100 – 199	1 887	1 533	–	6,4	0,7	1 940	–	2,7	0,2

DF 23 Kokerei, Mineralölverarbeitung, Herstellung und Verarbeitung von Spalt- und Brutstoffen

10 und mehr	1 923	1 534	–	3,3	0,1	1 966	–	2,7	0,1
-------------	-------	-------	---	-----	-----	-------	---	-----	-----

DG 24 chemische Industrie

10 und mehr	1 974	1 577	–	97,3	4,4	1 960	–	111,6	8,1
10 – 49	2 065	1 691	–	3,7	0,5	2 021	–	3,0	0,4
50 – 99	1 994	1 625	–	6,0	0,4	2 000	–	5,0	0,3
100 – 199	2 012	1 616	–	5,7	0,2	1 970	–	5,1	0,3
200 – 499	1 955	1 571	–	11,5	0,3	1 963	–	11,8	0,9
500 – 999	1 944	1 565	–	12,2	0,4	1 937	–	11,9	0,7
1 000 und mehr	1 973	1 565	–	58,3	2,7	1 957	–	74,9	5,6

**Noch: 1.4 Arbeitszeiten im Produzierenden Gewerbe 2000 nach Wirtschaftszweigen
und Unternehmensgrößenklassen**

Unternehmen mit ... Arbeitnehmer(n)/-innen ¹⁾	Arbeitszeit								
	Arbeiter/-innen					Angestellte			
	bezahlte	geleistete	Kurzarbeits- beschäftigt	Vollzeit	Teilzeit	insgesamt	Kurzarbeits- beschäftigt	Vollzeit	Teilzeit
				beschäftigt				beschäftigt	
Stunden je Vollbeschäftigten ²⁾			Mill. Stunden ³⁾		Stunden ³⁾ je Vollbeschäftigten ²⁾		Mill. Stunden ³⁾		

noch: DG 24 chemische Industrie

darunter

DG 24.1 Herstellung von chemischen Grundstoffen

10 und mehr	1 963	1 555	–	47,2	2,1	1 958	–	56,2	4,0
10 – 49	2 073	1 697	–	0,7	0	2 051	–	0,4	0
50 – 99	2 043	1 674	–	2,1	0,1	2 015	–	1,1	0,1
200 – 499	1 875	1 531	–	3,5	0,1	1 962	–	2,4	0,1
500 – 999	1 953	1 573	–	5,8	0,2	1 953	–	4,4	0,2

DG 24.3 Herstellung von Anstrichmitteln, Druckfarben und Kitten

10 und mehr	1 984	1 585	–	12,1	0,2	1 966	–	14,4	0,8
10 – 49	2 040	1 684	–	0,8	0	2 073	–	0,8	0,1
50 – 99	1 935	1 565	–	1,2	0	2 025	–	1,2	0,1
100 – 199	1 918	1 544	–	1,2	0	1 943	–	1,4	0
200 – 499	1 978	1 570	–	1,4	0	1 964	–	2,2	0,1
1 000 und mehr	2 005	1 601	–	6,4	0,1	1 953	–	7,2	0,5

DG 24.5 Herstellung von Seifen, Wasch-, Reinigungs- und Körperpflegemitteln

10 und mehr	1 995	1 616	–	16,8	1,2	1 963	–	18,6	1,9
10 – 49	2 083	1 699	–	1,2	0,3	1 998	–	0,8	0,1
200 – 499	2 039	1 590	–	2,3	0,1	1 996	–	2,0	0,3
1 000 und mehr	1 974	1 613	–	10,9	0,6	1 961	–	13,1	1,1

DG 24.6 Herstellung von sonstigen chemischen Erzeugnissen

10 und mehr	1 988	1 591	–	13,4	0,5	1 951	–	12,3	0,8
10 – 49	2 074	1 695	–	0,8	0,1	2 026	–	0,5	0,1
50 – 99	1 995	1 608	–	1,7	0	1 978	–	1,9	0,1
100 – 199	2 072	1 674	–	2,4	0,1	1 980	–	2,2	0,1

DH 25 Herstellung von Gummi- und Kunststoffwaren

10 und mehr	1 973	1 601	0,5	97,6	5,1	1 972	–	38,4	2,5
10 – 49	1 994	1 647	0,5	16,2	2,0	1 977	–	5,2	0,6
50 – 99	2 014	1 650	–	17,2	1,7	1 955	–	5,6	0,3
100 – 199	1 979	1 605	–	12,5	0,6	1 967	–	5,5	0,4
200 – 499	1 960	1 568	1,9	19,1	0,3	1 980	–	6,7	0,2
500 – 999	2 044	1 648	–	11,4	0,1	1 989	–	4,8	0,2
1 000 und mehr	1 896	1 528	–	21,2	0,3	1 971	–	10,7	0,7

DI 26 Glasgewerbe, Keramik, Verarbeitung von Steinen und Erden

10 und mehr	2 004	1 621	4,8	57,0	1,4	2 001	0,8	23,4	1,5
10 – 49	2 019	1 660	9,2	9,7	0,6	1 999	–	2,8	0,5
50 – 99	2 093	1 704	–	6,5	0,2	2 068	–	3,0	0,2
100 – 199	2 088	1 685	–	7,1	0,2	2 052	–	3,5	0,1
200 – 499	1 993	1 607	12,1	13,4	0,1	1 992	3,4	5,1	0,2
500 – 999	1 900	1 528	–	5,0	0,1	1 958	–	2,7	0,2
1 000 und mehr	1 968	1 578	1,4	15,4	0,2	1 971	0	6,3	0,3

Noch: 1.4 Arbeitszeiten im Produzierenden Gewerbe 2000 nach Wirtschaftszweigen und Unternehmensgrößenklassen

Unternehmen mit ... Arbeitnehmer(n)/-innen ¹⁾	Arbeitszeit								
	Arbeiter/-innen					Angestellte			
	bezahlte	geleistete	Kurzarbeits-	Vollzeit	Teilzeit	insgesamt	Kurzarbeits-	Vollzeit	Teilzeit
				beschäftigt				beschäftigt	
Stunden je Vollbeschäftigten ²⁾			Mill. Stunden ³⁾		Stunden ³⁾ je Vollbeschäftigten ²⁾		Mill. Stunden ³⁾		

noch: DI 26 Glasgewerbe, Keramik, Verarbeitung von Steinen und Erden
darunter

DI 26.1 Herstellung und Verarbeitung von Glas

10 und mehr	1 974	1 590	1,0	20,1	0,3	1 975	–	5,7	0,3
10 – 49	2 043	1 684	25,5	0,7	0,1	2 015	–	0,2	0,1
50 – 99	2 043	1 666	–	2,2	0,1	2 029	–	0,6	0
200 – 499	1 964	1 581	–	5,1	0	1 975	–	1,2	0
1 000 und mehr	1 948	1 562	–	8,2	0,1	1 941	–	2,9	0,2

DI 26.6 Herstellung von Erzeugnissen aus Beton, Zement und Gips

10 und mehr	2 116	1 718	9,9	13,4	0,4	2 085	0,6	6,8	0,4
10 – 49	2 073	1 705	16,9	4,3	0,2	2 046	–	1,4	0,1
50 – 99	2 221	1 802	–	2,6	0,1	2 127	–	1,6	0,1
100 – 199	2 138	1 727	–	2,7	0	2 136	–	1,4	0
1 000 und mehr	–	–	–	–	–	–	–	–	–

DJ Metallerzeugung und -bearbeitung, Herstellung von Metallerzeugnissen

10 und mehr	1 924	1 555	2,3	469,5	12,4	1 921	0,4	154,7	7,7
10 – 49	2 014	1 649	0,8	82,8	5,8	1 984	0,2	19,5	3,1
50 – 99	1 968	1 607	0,8	62,5	1,8	1 945	0,1	19,3	1,0
100 – 199	1 960	1 593	2,1	53,4	1,6	1 939	0,8	19,7	1,1
200 – 499	1 892	1 520	1,7	86,0	1,5	1 885	0,6	27,6	1,0
500 – 999	1 926	1 548	6,6	58,6	0,9	1 896	0,2	22,1	0,6
1 000 und mehr	1 852	1 482	2,4	126,2	0,9	1 908	0,3	46,4	0,9

darunter

DJ 27 Metallerzeugung und -bearbeitung

10 und mehr	1 899	1 517	5,4	165,6	1,6	1 914	0,9	54,5	1,8
10 – 49	1 975	1 606	2,9	8,7	0,3	1 974	1,9	1,8	0,3
50 – 99	1 982	1 611	3,5	10,0	0,2	1 925	0,7	2,8	0,2
100 – 199	1 960	1 586	4,1	17,0	0,4	1 921	2,6	4,8	0,3
200 – 499	1 900	1 511	5,4	26,1	0,3	1 860	1,9	8,4	0,4
500 – 999	1 897	1 522	15,6	24,5	0,2	1 853	0,5	7,4	0,2
1 000 und mehr	1 868	1 483	3,0	79,2	0,2	1 940	0,4	29,3	0,5

darunter

DJ 27.2 Herstellung von Rohren

10 und mehr	1 900	1 518	1,9	28,4	0,4	1 863	0,2	8,5	0,3
10 – 49	1 971	1 599	–	1,8	0,1	1 973	–	0,4	0,1
100 – 199	2 008	1 633	–	3,3	0,1	2 022	–	1,2	0
200 – 499	1 854	1 485	1,2	6,2	0,1	1 766	0	1,8	0,1

DJ 27.4 Erzeugung und erste Bearbeitung von NE-Metallen

10 und mehr	1 921	1 534	0,4	36,4	0,4	1 906	0,1	13,2	0,4
50 – 99	1 947	1 571	–	2,7	0	1 880	–	0,9	0,1
100 – 199	1 905	1 520	–	4,5	0,1	1 848	–	1,5	0,1
200 – 499	1 923	1 529	–	6,5	0	1 910	–	2,3	0,1
500 – 999	1 924	1 542	–	13,6	0,1	1 870	–	4,2	0,1

Noch: 1.4 Arbeitszeiten im Produzierenden Gewerbe 2000 nach Wirtschaftszweigen und Unternehmensgrößenklassen

Unternehmen mit ... Arbeitnehmer(n)/-innen ¹⁾	Arbeitszeit								
	Arbeiter/-innen					Angestellte			
	bezahlte	geleistete	Kurzarbeits-	Vollzeit	Teilzeit	insgesamt	Kurzarbeits-	Vollzeit	Teilzeit
				beschäftigt				beschäftigt	
Stunden je Vollbeschäftigten ²⁾			Mill. Stunden ³⁾		Stunden ³⁾ je Vollbeschäftigten ²⁾		Mill. Stunden ³⁾		

noch: DJ 27 Metallherzeugung und -bearbeitung
noch: darunter
DJ 27.5 Gießereindustrie

10 und mehr	1 888	1 513	7,6	32,8	0,6	1 905	4,4	7,4	0,4
10 – 49	1 934	1 567	5,6	3,3	0,1	1 966	6,2	0,5	0,1
50 – 99	1 930	1 564	7,9	4,3	0,1	1 933	2,0	0,9	0,1
100 – 199	1 970	1 609	11,5	5,8	0,2	1 981	9,5	1,4	0,1
200 – 499	1 951	1 520	21,6	6,3	0,1	1 951	9,4	1,8	0,1

DJ 28 Herstellung von Metallerezeugnissen

10 und mehr	1 938	1 576	0,6	303,9	10,8	1 925	0,1	100,2	5,9
10 – 49	2 018	1 654	0,5	74,2	5,4	1 985	–	17,7	2,8
50 – 99	1 965	1 606	0,3	52,5	1,5	1 948	–	16,5	0,8
100 – 199	1 961	1 596	1,1	36,3	1,2	1 945	0,2	14,9	0,8
200 – 499	1 888	1 524	0,2	59,9	1,2	1 896	–	19,2	0,6
500 – 999	1 947	1 567	–	34,1	0,8	1 918	–	14,8	0,4
1 000 und mehr	1 825	1 481	1,5	47,0	0,6	1 856	0,1	17,1	0,4

darunter

DJ 28.1 Stahl- und Leichtmetallbau

10 und mehr	1 999	1 623	1,4	51,0	1,4	1 958	–	17,2	1,4
10 – 49	2 057	1 677	1,6	25,7	1,2	1 996	–	7,0	1,0
50 – 99	1 943	1 570	–	7,6	0,1	1 861	–	2,5	0,2
100 – 199	2 012	1 641	4,7	6,8	0,1	2 002	–	3,5	0,2
200 – 499	1 801	1 461	–	4,3	0	1 834	–	2,0	0,1
500 – 999	1 970	1 572	–	6,6	0	1 996	–	2,2	0,1
1 000 und mehr	–	–	–	–	–	–	–	–	–

DJ 28.4 Herstellung von Schmiede-, Press-, Zieh- und Stanzteilen, gewalzten Ringen und pulvermetallurgischen Erzeugnissen

10 und mehr	1 906	1 556	1,5	64,4	1,4	1 907	0,3	16,4	0,5
10 – 49	2 003	1 645	–	8,3	0,3	1 971	–	1,7	0,1
50 – 99	2 046	1 698	1,3	10,1	0,6	1 904	–	1,8	0,1
200 – 499	1 921	1 560	–	18,1	0,2	1 916	–	4,8	0,1
500 – 999	1 970	1 578	–	7,5	0,1	1 890	–	2,4	0

DJ 28.6 Herstellung von Schneidwaren, Werkzeugen, Schlössern und Beschlägen

10 und mehr	1 904	1 541	0,1	66,2	3,1	1 919	–	29,2	1,5
10 – 49	1 953	1 616	–	9,3	1,4	1 962	–	3,0	0,7
50 – 99	1 965	1 603	–	14,3	0,3	2 020	–	5,7	0,1
100 – 199	1 895	1 529	–	4,0	0,2	1 938	–	2,3	0,1
200 – 499	1 882	1 506	0,9	10,6	0,2	1 887	–	4,5	0,1
500 – 999	1 945	1 560	–	10,7	0,5	1 943	–	4,9	0,2
1 000 und mehr	1 822	1 464	–	17,2	0,5	1 842	–	8,9	0,2

DJ 28.7 Herstellung von sonstigen Eisen-, Blech- und Metallwaren

10 und mehr	1 933	1 568	–	68,9	2,7	1 905	–	21,4	1,5
10 – 49	2 000	1 633	–	15,9	1,3	1 981	–	3,5	0,6
50 – 99	1 886	1 525	–	7,5	0,3	1 882	–	3,4	0,2
100 – 199	1 966	1 621	–	12,8	0,2	1 860	–	3,9	0,2
200 – 499	1 863	1 494	–	20,3	0,8	1 903	–	6,6	0,3

Noch: 1.4 Arbeitszeiten im Produzierenden Gewerbe 2000 nach Wirtschaftszweigen und Unternehmensgrößenklassen

Unternehmen mit ... Arbeitnehmer(n)/-innen ¹⁾	Arbeitszeit								
	Arbeiter/-innen					Angestellte			
	bezahlte	geleistete	Kurzarbeits-	Vollzeit	Teilzeit	insgesamt	Kurzarbeits-	Vollzeit	Teilzeit
				beschäftigt				beschäftigt	
Stunden je Vollbeschäftigten ²⁾			Mill. Stunden ³⁾		Stunden ³⁾ je Vollbeschäftigten ²⁾		Mill. Stunden ³⁾		

DK 29 Maschinenbau

10 und mehr	1 909	1 551	3,5	247,1	4,9	1 914	1,8	167,9	7,3
10 – 49	1 982	1 631	5,9	38,5	1,4	1 963	5,8	15,9	1,7
50 – 99	1 951	1 596	13,2	26,2	0,7	1 968	2,4	17,1	0,8
100 – 199	1 904	1 543	4,8	32,2	0,5	1 898	0,6	24,8	1,1
200 – 499	1 913	1 550	2,4	58,9	0,8	1 916	3,5	42,4	1,3
500 – 999	1 848	1 491	–	29,2	0,5	1 855	–	20,7	0,7
1 000 und mehr	1 876	1 520	–	62,1	0,9	1 912	–	47,0	1,7

darunter

DK 29.1 Herstellung von Maschinen für die Erzeugung und Nutzung von mechanischer Energie (ohne Motoren für Luft- und Straßenfahrzeuge)

10 und mehr	1 886	1 531	2,4	66,8	1,1	1 894	0,6	39,1	1,6
10 – 49	1 960	1 624	–	8,2	0,3	1 897	–	2,9	0,2
50 – 99	1 881	1 534	16,5	6,3	0,1	1 876	5,2	3,0	0,2
100 – 199	1 861	1 503	6,9	7,7	0,1	1 903	0,8	6,4	0,3
200 – 499	1 886	1 523	–	14,5	0,1	1 880	–	8,6	0,2
500 – 999	1 838	1 492	–	10,8	0,3	1 847	–	5,0	0,2
1 000 und mehr	1 896	1 532	–	19,3	0,2	1 922	–	13,1	0,4

DK 29.2 Herstellung von sonstigen Maschinen für unspezifische Verwendung

10 und mehr	1 925	1 565	2,7	60,6	1,3	1 934	0,4	49,2	2,1
10 – 49	2 008	1 654	0	9,5	0,4	1 978	0	5,9	0,5
50 – 99	1 941	1 600	7,8	7,6	0,2	2 030	2,3	5,9	0,2
100 – 199	1 894	1 535	9,0	11,2	0,3	1 902	0,7	10,0	0,4
200 – 499	1 892	1 534	–	18,7	0,3	1 897	–	15,3	0,6
500 – 999	1 859	1 516	–	5,6	0,1	1 894	–	3,6	0,1
1 000 und mehr	1 986	1 587	–	8,0	0,1	1 964	–	8,5	0,3

DK 29.5 Herstellung von Maschinen für sonstige bestimmte Wirtschaftszweige

10 und mehr	1 957	1 591	5,6	62,3	1,5	1 931	2,3	43,8	2,3
10 – 49	1 991	1 632	11,9	17,7	0,7	1 980	14,8	6,0	0,9
50 – 99	2 001	1 630	16,2	8,8	0,3	1 965	1,0	5,6	0,2
100 – 199	1 970	1 598	–	6,9	0,1	1 877	–	4,2	0,2
200 – 499	1 960	1 594	–	17,0	0,3	1 972	–	11,2	0,3
500 – 999	1 862	1 482	–	5,9	0	1 854	–	6,8	0,2
1 000 und mehr	1 874	1 510	–	6,2	0,1	1 914	–	9,9	0,4

DL Herstellung von Büromaschinen, Datenverarbeitungsgeräten und -einrichtungen; Elektrotechnik, Feinmechanik und Optik

10 und mehr	1 905	1 554	1,3	155,0	11,6	1 940	0,4	107,9	5,1
10 – 49	2 004	1 669	1,2	25,3	3,8	2 012	1,0	13,2	1,6
50 – 99	1 936	1 583	3,9	12,9	1,0	1 971	1,1	13,1	0,8
100 – 199	1 941	1 590	6,3	15,3	1,8	1 959	1,0	11,7	0,6
200 – 499	1 930	1 572	0,2	24,1	1,1	1 952	0	20,2	0,6
500 – 999	1 865	1 521	0,2	27,8	2,1	1 890	0,1	17,9	0,6
1 000 und mehr	1 843	1 486	0,3	49,6	1,8	1 910	0,1	31,7	0,9

Noch: 1.4 Arbeitszeiten im Produzierenden Gewerbe 2000 nach Wirtschaftszweigen und Unternehmensgrößenklassen

Unternehmen mit ... Arbeitnehmer(n)/-innen ¹⁾	Arbeitszeit								
	Arbeiter/-innen					Angestellte			
	bezahlte	geleistete	Kurzarbeits-	Vollzeit	Teilzeit	insgesamt	Kurzarbeits-	Vollzeit	Teilzeit
				beschäftigt				beschäftigt	
Stunden je Vollbeschäftigten ²⁾			Mill. Stunden ³⁾		Stunden ³⁾ je Vollbeschäftigten ²⁾		Mill. Stunden ³⁾		

noch: DL Herstellung von Büromaschinen, Datenverarbeitungsgeräten und -einrichtungen; Elektrotechnik, Feinmechanik und Optik
darunter

DL 30 Herstellung von Büromaschinen, Datenverarbeitungsgeräten und -einrichtungen

10 und mehr	1 929	1 594	0,3	5,7	0,9	1 935	0,9	10,1	0,3
10 – 49	2 021	1 705	–	0,2	0,1	2 049	13,5	0,7	0
50 – 99	1 913	1 566	5,1	0,4	0	2 069	3,1	0,6	0
100 – 199	2 030	1 682	–	0,4	0,3	2 032	–	0,4	0
200 – 499	1 837	1 531	–	0,4	0	1 912	–	1,9	0
500 – 999	1 822	1 493	–	1,8	0,5	1 940	–	2,3	0,1

DL 31 Herstellung von Geräten der Elektrizitätserzeugung, -verteilung u. Ä.

10 und mehr	1 889	1 537	1,3	109,3	6,9	1 921	0,2	64,9	2,6
10 – 49	1 980	1 631	0,5	10,4	1,1	2 003	–	4,6	0,5
50 – 99	1 910	1 564	2,2	7,5	0,4	1 946	–	6,1	0,3
100 – 199	1 952	1 598	9,2	10,6	1,2	1 946	1,9	6,0	0,3
200 – 499	1 937	1 577	0,2	18,3	0,9	1 950	0	12,1	0,3
500 – 999	1 873	1 531	–	22,3	1,6	1 888	–	12,4	0,4
1 000 und mehr	1 834	1 477	0,3	40,2	1,7	1 897	0,1	23,8	0,8

darunter

DL 31.1 Herstellung von Elektromotoren, Generatoren und Transformatoren

10 und mehr	1 891	1 539	–	11,5	0,9	1 953	–	7,0	0,4
10 – 49	1 969	1 626	–	2,1	0,2	1 969	–	0,5	0,1
50 – 99	1 910	1 568	–	1,9	0,1	1 937	–	1,5	0,1
500 – 999	1 852	1 491	–	5,8	0,5	1 907	–	3,1	0,1
1 000 und mehr	–	–	–	–	–	–	–	–	–

DL 31.2 Herstellung von Elektrizitätsverteilungs- und -schalteinrichtungen

10 und mehr	1 878	1 533	2,2	43,1	2,8	1 915	0,1	29,2	1,2
10 – 49	1 916	1 579	–	3,3	0,3	1 985	–	2,3	0,2
50 – 99	1 917	1 574	–	2,9	0,2	1 946	–	2,8	0,2
100 – 199	1 950	1 586	21,0	4,1	0,2	1 908	0,8	2,2	0,1
200 – 499	1 903	1 539	–	7,3	0,5	1 980	–	5,7	0,1
500 – 999	1 859	1 541	–	6,4	0,6	1 885	–	4,8	0,1
1 000 und mehr	1 849	1 504	0,6	19,1	1,1	1 876	0,2	11,3	0,4

DL 31.5 Herstellung von elektrischen Lampen und Leuchten

10 und mehr	1 983	1 624	1,5	14,7	1,5	1 961	–	6,3	0,3
10 – 49	2 034	1 674	1,7	3,1	0,4	2 048	–	1,0	0,1
50 – 99	1 897	1 552	9,0	1,8	0,1	1 918	–	0,8	0
100 – 199	1 994	1 651	–	2,7	0,8	2 016	–	1,7	0,1
200 – 499	2 057	1 723	–	3,3	0,1	1 940	–	1,5	0

DL 32 Rundfunk-, Fernseh- und Nachrichtentechnik

10 und mehr	1 887	1 534	0,5	15,9	0,5	1 992	0,2	10,3	0,3
10 – 49	1 964	1 641	5,8	1,1	0,2	1 992	1,5	1,2	0,1
50 – 99	2 008	1 651	–	1,1	0,1	2 017	–	1,0	0
100 – 199	1 987	1 622	–	1,5	0	1 932	–	1,4	0,1

Noch: 1.4 Arbeitszeiten im Produzierenden Gewerbe 2000 nach Wirtschaftszweigen und Unternehmensgrößenklassen

Unternehmen mit ... Arbeitnehmer(n)/-innen ¹⁾	Arbeitszeit								
	Arbeiter/-innen					Angestellte			
	bezahlte	geleistete	Kurzarbeits-	Vollzeit	Teilzeit	insgesamt	Kurzarbeits-	Vollzeit	Teilzeit
				beschäftigt				beschäftigt	
Stunden je Vollbeschäftigten ²⁾			Mill. Stunden ³⁾		Stunden ³⁾ je Vollbeschäftigten ²⁾		Mill. Stunden ³⁾		

noch: **DL Herstellung von Büromaschinen, Datenverarbeitungsgeräten und -einrichtungen; Elektrotechnik, Feinmechanik und Optik**
noch: darunter

DL 33 Medizin-, Mess-, Steuer- und Regelungstechnik, Optik

10 und mehr	1 977	1 635	2,2	24,1	3,3	1 972	0,7	22,5	1,9
10 – 49	2 026	1 699	1,3	13,5	2,4	2 018	0,3	6,6	1,0
50 – 99	1 969	1 602	8,1	4,0	0,4	1 979	2,4	5,3	0,4
100 – 199	1 864	1 530	–	2,8	0,3	1 980	–	3,8	0,2
1 000 und mehr	–	–	–	–	–	–	–	–	–

darunter

DL 33.1 Herstellung von medizinischen Geräten und orthopädischen Vorrichtungen

10 und mehr	2 008	1 668	1,1	15,3	2,4	1 986	0,4	4,9	0,7
10 – 49	2 037	1 709	1,6	10,7	2,0	2 003	0,8	1,8	0,6
50 – 99	1 989	1 636	–	1,7	0,3	1 978	–	0,9	0,1
100 – 199	1 937	1 580	–	0,8	0,1	2 016	–	0,7	0
1 000 und mehr	–	–	–	–	–	–	–	–	–

DL 33.2 Herstellung von Mess-, Kontroll-, Navigations- u. ä. Instrumenten und Vorrichtungen

10 und mehr	1 910	1 567	5,1	7,1	0,7	1 970	1,0	14,1	1,0
10 – 49	1 968	1 642	–	2,1	0,4	2 059	–	3,3	0,4
50 – 99	1 946	1 571	19,3	1,7	0,1	1 969	3,5	3,6	0,3
100 – 199	1 819	1 502	–	1,8	0,1	1 987	–	2,2	0,1
1 000 und mehr	–	–	–	–	–	–	–	–	–

DM Fahrzeugbau

10 und mehr	1 869	1 496	5,7	125,0	1,9	1 909	0	38,4	1,1
10 – 49	1 985	1 619	2,4	5,5	0,3	1 985	1,5	1,2	0,2
50 – 99	1 966	1 591	15,8	5,0	0,1	2 012	1,0	1,9	0,1
100 – 199	1 911	1 555	–	10,1	0,3	1 956	–	2,9	0,1
200 – 499	1 908	1 544	–	11,2	0,2	1 883	–	4,1	0,1
500 – 999	1 955	1 592	–	14,8	0,1	1 935	–	5,8	0,1
1 000 und mehr	1 830	1 452	7,8	78,4	0,8	1 890	–	22,6	0,5

darunter

DM 34 Herstellung von Kraftwagen und Kraftwagenteilen

10 und mehr	1 863	1 491	5,9	114,3	1,7	1 907	–	32,2	0,9
10 – 49	1 994	1 627	0,4	4,3	0,2	2 024	–	0,8	0,1
50 – 99	1 994	1 602	14,2	3,7	0,1	2 037	–	1,6	0,1
100 – 199	1 922	1 563	–	8,4	0,3	1 943	–	2,3	0,1
200 – 499	1 907	1 541	–	10,0	0,2	1 882	–	3,1	0,1
500 – 999	1 944	1 586	–	12,5	0,1	1 949	–	3,5	0,1
1 000 und mehr	1 825	1 450	8,1	75,3	0,8	1 886	–	20,9	0,4

Noch: 1.4 Arbeitszeiten im Produzierenden Gewerbe 2000 nach Wirtschaftszweigen und Unternehmensgrößenklassen

Unternehmen mit ... Arbeitnehmer(n)/-innen ¹⁾	Arbeitszeit								
	Arbeiter/-innen					Angestellte			
	bezahlte	geleistete	Kurzarbeits-	Vollzeit	Teilzeit	insgesamt	Kurzarbeits-	Vollzeit	Teilzeit
				beschäftigt				beschäftigt	
Stunden je Vollbeschäftigten ²⁾			Mill. Stunden ³⁾		Stunden ³⁾ je Vollbeschäftigten ²⁾		Mill. Stunden ³⁾		

noch: DM 34 Herstellung von Kraftwagen und Kraftwagenteilen
darunter

DM 34.3 Herstellung von Teilen und Zubehör für Kraftwagen und Kraftwagenmotoren

10 und mehr	1 904	1 530	–	61,4	0,8	1 892	–	16,8	0,5
50 – 99	2 010	1 623	–	2,4	0	2 021	–	0,7	0
100 – 199	1 934	1 576	–	6,2	0,2	1 928	–	1,5	0,1
1 000 und mehr	1 873	1 490	–	32,4	0,1	1 848	–	8,6	0,2

DM 35 sonstiger Fahrzeugbau

10 und mehr	1 945	1 557	3,4	10,7	0,2	1 920	0,3	6,2	0,2
10 – 49	1 954	1 596	8,0	1,1	0,1	1 898	4,9	0,4	0
50 – 99	1 886	1 560	20,1	1,3	0	1 892	5,7	0,3	0
100 – 199	1 858	1 518	–	1,7	0,1	2 006	–	0,6	0
200 – 499	1 911	1 568	–	1,2	0	1 883	–	1,0	0

DN Herstellung von Möbeln, Schmuck, Musikinstrumenten, Sportgeräten, Spielwaren und sonstigen Erzeugnissen; Recycling

10 und mehr	1 914	1 555	3,1	76,8	3,0	1 886	0,6	24,4	1,5
10 – 49	2 001	1 643	7,5	10,0	0,6	1 968	1,6	2,1	0,3
50 – 99	1 965	1 596	2,2	11,4	0,4	1 951	0,6	3,0	0,2
100 – 199	1 917	1 550	5,7	13,4	0,5	1 879	0,4	4,5	0,2
200 – 499	1 876	1 511	2,5	18,1	0,4	1 871	0,7	7,9	0,5
500 – 999	1 909	1 558	1,1	13,2	0,6	1 898	0	4,1	0,1
1 000 und mehr	1 854	1 513	–	10,7	0,5	1 792	–	2,9	0,1

darunter

DN 36 Herstellung von Möbeln, Schmuck, Musikinstrumenten, Sportgeräten, Spielwaren und sonstigen Erzeugnissen

10 und mehr	1 911	1 552	3,1	74,9	2,9	1 880	0,6	23,4	1,4
10 – 49	1 993	1 636	8,2	9,2	0,6	1 951	1,9	1,8	0,3
50 – 99	1 966	1 596	2,2	11,3	0,4	1 951	0,6	3,0	0,2
200 – 499	1 876	1 511	2,5	18,1	0,4	1 871	0,7	7,9	0,5

darunter

DN 36.1 Herstellung von Möbeln

10 und mehr	1 918	1 559	3,4	65,7	2,4	1 878	0,6	19,3	1,2
10 – 49	1 998	1 639	9,5	8,0	0,5	1 944	2,2	1,6	0,2
50 – 99	1 984	1 615	1,2	9,9	0,2	1 960	–	2,4	0,2
200 – 499	1 883	1 516	2,9	15,8	0,3	1 866	0,8	6,3	0,4

DN 37 Recycling

10 und mehr	2 083	1 698	–	1,8	0	2 017	–	1,0	0
-------------	-------	-------	---	-----	---	-------	---	-----	---

Noch: 1.4 Arbeitszeiten im Produzierenden Gewerbe 2000 nach Wirtschaftszweigen und Unternehmensgrößenklassen

Unternehmen mit ... Arbeitnehmer(n)/-innen ¹⁾	Arbeitszeit								
	Arbeiter/-innen					Angestellte			
	bezahlte	geleistete	Kurzarbeits- beschäftigt	Vollzeit	Teilzeit	insgesamt	Kurzarbeits- beschäftigt	Vollzeit	Teilzeit
				beschäftigt				beschäftigt	
Stunden je Vollbeschäftigten ²⁾			Mill. Stunden ³⁾		Stunden ³⁾ je Vollbeschäftigten ²⁾		Mill. Stunden ³⁾		
E Energie- und Wasserversorgung									
10 und mehr	2 006	1 592	–	52,0	2,3	1 973	–	65,9	3,9
10 – 49	2 013	1 601	–	0,8	0,1	2 003	–	1,2	0,1
50 – 99	1 994	1 618	–	1,5	0,1	2 058	–	2,1	0,2
100 – 199	1 964	1 573	–	3,7	0,3	2 017	–	5,1	0,4
200 – 499	1 984	1 581	–	3,6	0,2	2 004	–	5,1	0,3
500 – 999	1 992	1 582	–	9,1	0,4	1 973	–	11,7	0,7
1 000 und mehr	2 018	1 598	–	33,2	1,2	1 959	–	40,7	2,2
darunter									
E 40 Energieversorgung									
10 und mehr	2 008	1 593	–	48,0	2,1	1 971	–	61,8	3,6
10 – 49	1 989	1 565	–	0,3	0	2 000	–	0,6	0,1
50 – 99	1 985	1 618	–	1,1	0,1	2 061	–	1,5	0,1
100 – 199	1 961	1 572	–	3,5	0,3	2 018	–	5,0	0,4
darunter									
E 40.1 Elektrizitätsversorgung									
10 und mehr	2 009	1 591	–	42,8	1,9	1 966	–	51,5	3,0
10 – 49	1 982	1 554	–	0,2	0	1 995	–	0,4	0
50 – 99	1 959	1 603	–	0,7	0,1	2 081	–	0,9	0,1
100 – 199	1 942	1 539	–	1,9	0,2	1 998	–	2,7	0,2
E 41 Wasserversorgung									
10 und mehr	1 984	1 587	–	4,0	0,2	2 012	–	4,1	0,3
F 45 Baugewerbe									
10 und mehr	2 026	1 649	4,9	331,5	4,7	1 995	4,0	85,5	9,4
10 – 49	2 027	1 660	1,5	197,0	3,5	1 983	–	32,4	6,9
50 – 99	2 030	1 649	12,1	48,3	0,4	1 971	0,1	12,4	0,9
100 – 199	2 017	1 633	7,4	36,9	0,2	2 043	0,5	10,7	0,5
200 – 499	2 021	1 648	5,7	13,8	0,1	1 984	0,3	6,2	0,2
1 000 und mehr	2 021	1 602	13,0	31,4	0,5	2 010	16,3	22,1	1,0
darunter									
F 45.2 Hoch- und Tiefbau									
10 und mehr	2 049	1 663	9,2	168,7	1,8	2 013	0,5	45,4	4,6
10 – 49	2 056	1 676	3,3	89,3	1,0	2 011	–	13,0	3,0
50 – 99	2 090	1 696	21,0	28,7	0,1	2 042	0,3	5,9	0,4
100 – 199	2 037	1 646	12,1	22,9	0,1	2 024	1,0	6,0	0,2
200 – 499	1 985	1 631	10,9	7,0	0,1	2 007	0,7	2,7	0,1
F 45.3 Bauinstallation									
10 und mehr	1 981	1 624	–	89,6	1,4	1 941	–	25,2	3,5
10 – 49	1 995	1 639	–	61,8	1,1	1 923	–	13,0	2,7
50 – 99	1 911	1 557	–	14,4	0,2	1 880	–	4,6	0,4
100 – 199	1 959	1 598	–	9,2	0,1	2 072	–	3,8	0,3
500 – 999	–	–	–	–	–	–	–	–	–

1.5 Arbeitszeiten der Auszubildenden im Produzierenden Gewerbe 2000 nach Wirtschaftszweigen und Unternehmensgrößenklassen

Unternehmen mit ... Arbeitnehmer(n)/-innen ¹⁾	Arbeitszeit					
	gewerbliche Auszubildende			kaufmännische/technische Auszubildende		
	insgesamt	bezahlte	geleistete	insgesamt	bezahlte	geleistete
	Mill. Stunden ²⁾	Stunden je Auszubildenden ³⁾		Mill. Stunden ²⁾	Stunden je Auszubildenden ³⁾	
C – F Produzierendes Gewerbe						
10 und mehr	120,7	1 895	1 448	40,9	1 901	1 485
10 – 49	46,8	1 916	1 475	7,2	1 912	1 503
50 – 99	10,3	1 854	1 430	4,1	1 946	1 511
100 – 199	9,8	1 903	1 435	5,6	1 918	1 512
200 – 499	12,8	1 858	1 408	7,3	1 882	1 461
500 – 999	8,9	1 866	1 444	5,2	1 865	1 466
1 000 und mehr	32,1	1 899	1 437	11,4	1 899	1 478
C Bergbau und Gewinnung von Steinen und Erden						
10 und mehr	5,4	2 070	1 602	0,4	2 043	1 418
darunter						
CA Kohlenbergbau, Torfgewinnung, Gewinnung von Erdöl und Erdgas, Bergbau auf Uran- und Thoriumerze						
10 und mehr	5,4	2 071	1 601	0,4	2 048	1 392
CB 14 Gewinnung von Steinen und Erden, sonstiger Bergbau						
10 und mehr	0,1	1 875	1 563	0	2 000	1 636
D Verarbeitendes Gewerbe						
10 und mehr	72,5	1 874	1 444	34,5	1 891	1 475
10 – 49	17,3	1 906	1 489	5,3	1 901	1 479
50 – 99	6,7	1 912	1 478	3,3	1 937	1 494
100 – 199	6,5	1 889	1 447	4,9	1 911	1 506
200 – 499	12,1	1 854	1 401	7,0	1 882	1 460
500 – 999	8,0	1 854	1 434	4,8	1 858	1 463
1 000 und mehr	22,0	1 853	1 427	9,2	1 884	1 468
darunter						
DA Ernährungsgewerbe und Tabakverarbeitung						
10 und mehr	6,4	1 977	1 554	5,1	1 931	1 522
10 – 49	3,0	1 979	1 592	1,9	1 902	1 513
50 – 99	0,9	1 998	1 606	0,6	1 916	1 517
100 – 199	0,5	1 982	1 531	0,6	1 967	1 542
200 – 499	1,2	1 950	1 466	0,8	1 955	1 531
500 – 999	0,3	2 043	1 558	0,4	2 014	1 545
1 000 und mehr	0,5	1 941	1 468	0,7	1 920	1 509
darunter						
DA 15 Ernährungsgewerbe						
10 und mehr	6,4	1 977	1 556	5,1	1 931	1 522
10 – 49	3,0	1 979	1 592	1,9	1 902	1 513
50 – 99	0,9	1 998	1 606	0,6	1 916	1 517
100 – 199	0,5	1 982	1 531	0,6	1 967	1 542
200 – 499	1,1	1 947	1 468	0,8	1 951	1 527
500 – 999	0,3	2 043	1 558	0,4	2 014	1 545
1 000 und mehr	0,4	1 946	1 477	0,7	1 914	1 504

1) Voll- und Teilzeit beschäftigte Arbeitnehmerinnen und Arbeitnehmer sowie Auszubildende – 2) bezahlte Stunden – 3) erfasste Auszubildende

Noch: 1.5 Arbeitszeiten der Auszubildenden im Produzierenden Gewerbe 2000 nach Wirtschaftszweigen und Unternehmensgrößenklassen

Unternehmen mit ... Arbeitnehmer(n)/-innen ¹⁾	Arbeitszeit					
	gewerbliche Auszubildende			kaufmännische/technische Auszubildende		
	insgesamt	bezahlte	geleistete	insgesamt	bezahlte	geleistete
	Mill. Stunden ²⁾	Stunden je Auszubildenden ³⁾		Mill. Stunden ²⁾	Stunden je Auszubildenden ³⁾	
noch: DA 15 Ernährungsgewerbe darunter DA 15.1 Schlachten und Fleischverarbeitung						
10 und mehr	1,0	1 953	1 555	0,9	1 846	1 455
10 – 49	0,5	1 893	1 496	0,4	1 807	1 436
50 – 99	0,3	2 029	1 662	0,2	1 950	1 538
100 – 199	0	2 000	1 381	0,1	1 925	1 450
200 – 499	0	2 000	1 563	0,1	1 736	1 264
DA 15.8 sonstiges Ernährungsgewerbe (ohne Getränkeherstellung)						
10 und mehr	4,8	1 982	1 562	3,5	1 952	1 547
10 – 49	2,5	1 998	1 612	1,4	1 931	1 538
50 – 99	0,6	1 986	1 581	0,4	1 911	1 516
100 – 199	0,4	1 989	1 561	0,4	1 991	1 602
200 – 499	1,0	1 950	1 458	0,5	1 993	1 563
500 – 999	0,1	2 098	1 683	0,3	2 026	1 578
1 000 und mehr	0,3	1 942	1 455	0,5	1 929	1 517
DA 15.9 Getränkeherstellung						
10 und mehr	0,2	1 931	1 517	0,2	1 939	1 469
50 – 99	0	2 143	1 714	0	2 000	1 471
100 – 199	0	1 920	1 480	0,1	1 906	1 313
200 – 499	0	1 895	1 526	0,1	1 967	1 600
DA 16 Tabakverarbeitung						
10 und mehr	0	1 870	1 261	0,1	1 966	1 586
DB Textil- und Bekleidungsgewerbe						
10 und mehr	1,9	1 918	1 467	2,0	1 907	1 505
10 – 49	0,1	1 944	1 486	0,2	1 820	1 461
50 – 99	0,1	1 929	1 500	0,1	1 868	1 509
100 – 199	0,4	1 893	1 427	0,6	1 919	1 539
200 – 499	0,8	1 897	1 442	0,7	1 910	1 462
500 – 999	0,3	1 972	1 503	0,3	1 927	1 540
darunter						
DB 17 Textilgewerbe						
10 und mehr	1,3	1 925	1 463	1,2	1 905	1 491
10 – 49	0,1	1 939	1 424	0,1	1 850	1 483
50 – 99	0,1	1 970	1 515	0,1	1 889	1 519
100 – 199	0,3	1 891	1 412	0,4	1 918	1 531
200 – 499	0,5	1 918	1 456	0,5	1 899	1 429
darunter						
DB 17.2 Weberei						
10 und mehr	0,5	1 970	1 451	0,3	1 913	1 475
10 – 49	0	1 933	1 200	0	2 000	1 625
100 – 199	0,1	1 894	1 288	0,1	1 924	1 485
200 – 499	0,2	1 957	1 424	0,1	1 879	1 397
1 000 und mehr	–	–	–	–	–	–

Noch: 1.5 Arbeitszeiten der Auszubildenden im Produzierenden Gewerbe 2000 nach Wirtschaftszweigen und Unternehmensgrößenklassen

Unternehmen mit ... Arbeitnehmer(n)/-innen ¹⁾	Arbeitszeit					
	gewerbliche Auszubildende			kaufmännische/technische Auszubildende		
	insgesamt	bezahlte	geleistete	insgesamt	bezahlte	geleistete
	Mill. Stunden ²⁾	Stunden je Auszubildenden ³⁾		Mill. Stunden ²⁾	Stunden je Auszubildenden ³⁾	
noch: DB 17 Textilgewerbe noch: darunter DB 17.4 Herstellung von konfektionierten Textilwaren (ohne Bekleidung)						
10 und mehr	0,1	1 933	1 547	0,2	1 908	1 525
10 – 49	0	2 000	1 615	0	1 900	1 600
50 – 99	0	2 000	1 500	0	1 875	1 500
100 – 199	0	1 900	1 500	0,1	1 905	1 524
1 000 und mehr	–	–	–	–	–	–
DB 18 Bekleidungsgewerbe						
10 und mehr	0,6	1 902	1 475	0,8	1 909	1 527
10 – 49	0,1	1 949	1 538	0,1	1 759	1 414
50 – 99	0	1 778	1 556	0	1 778	1 444
100 – 199	0,1	1 902	1 488	0,2	1 921	1 554
200 – 499	0,3	1 864	1 415	0,2	1 923	1 530
darunter DB 18.2 Herstellung von Bekleidung (ohne Lederbekleidung)						
10 und mehr	0,6	1 902	1 475	0,8	1 909	1 527
10 – 49	0,1	1 949	1 538	0,1	1 759	1 414
50 – 99	0	1 778	1 556	0	1 778	1 444
100 – 199	0,1	1 902	1 488	0,2	1 921	1 554
200 – 499	0,3	1 864	1 415	0,2	1 923	1 530
DC 19 Ledergewerbe						
10 und mehr	0,2	1 948	1 506	0,1	1 962	1 528
DD 20 Holzgewerbe (ohne Herstellung von Möbeln)						
10 und mehr	1,8	1 909	1 446	0,6	1 915	1 525
10 – 49	1,2	1 911	1 488	0	1 941	1 588
50 – 99	0,3	1 951	1 437	0,1	2 185	1 741
100 – 199	0,1	1 848	957	0	1 700	1 350
200 – 499	0,1	2 000	1 600	0,2	1 899	1 506
darunter DD 20.3 Herstellung von Konstruktionsteilen, Fertigbauteilen, Ausbauelementen und Fertigteilbauten aus Holz						
10 und mehr	1,4	1 910	1 485	0,3	1 935	1 511
10 – 49	1,0	1 912	1 539	0	1 917	1 583
50 – 99	0,2	1 935	1 488	0,1	2 208	1 750
200 – 499	0,1	1 933	1 533	0,1	1 778	1 444
DE Papier-, Verlags- und Druckgewerbe						
10 und mehr	3,7	1 886	1 464	2,8	1 876	1 499
10 – 49	0,8	1 884	1 429	0,7	1 854	1 438
50 – 99	0,6	1 914	1 513	0,4	1 916	1 533
100 – 199	0,6	1 878	1 461	0,5	1 919	1 572
200 – 499	0,6	1 829	1 410	0,6	1 864	1 486
500 – 999	0,4	1 837	1 433	0,4	1 827	1 490
1 000 und mehr	0,7	1 950	1 533	0,3	1 894	1 518

Noch: 1.5 Arbeitszeiten der Auszubildenden im Produzierenden Gewerbe 2000 nach Wirtschaftszweigen und Unternehmensgrößenklassen

Unternehmen mit ... Arbeitnehmer(n)/-innen ¹⁾	Arbeitszeit					
	gewerbliche Auszubildende			kaufmännische/technische Auszubildende		
	insgesamt	bezahlte	geleistete	insgesamt	bezahlte	geleistete
	Mill. Stunden ²⁾	Stunden je Auszubildenden ³⁾		Mill. Stunden ²⁾	Stunden je Auszubildenden ³⁾	

noch: DE Papier-, Verlags- und Druckgewerbe darunter

DE 21 Papiergewerbe

10 und mehr	1,4	1 897	1 476	0,8	1 912	1 534
10 – 49	0	1 840	1 400	0	2 000	1 667
50 – 99	0,2	1 913	1 525	0,1	1 932	1 568
100 – 199	0,2	1 913	1 423	0,2	1 913	1 575
200 – 499	0,3	1 822	1 421	0,2	1 900	1 500
500 – 999	0,3	1 847	1 433	0,1	1 844	1 494
1 000 und mehr	0,4	1 978	1 558	0,1	1 984	1 565

DE 22 Verlagsgewerbe, Druckgewerbe, Vervielfältigung von bespielten Ton-, Bild- und Datenträgern

10 und mehr	2,3	1 880	1 456	2,0	1 864	1 487
10 – 49	0,8	1 886	1 431	0,6	1 845	1 428
50 – 99	0,4	1 906	1 498	0,3	1 906	1 525
100 – 199	0,4	1 865	1 479	0,3	1 923	1 577
200 – 499	0,3	1 840	1 399	0,4	1 849	1 484
500 – 999	0,1	1 826	1 435	0,2	1 831	1 500
1 000 und mehr	0,3	1 903	1 493	0,1	1 835	1 494

darunter

DE 22.1 Verlagsgewerbe

10 und mehr	0	1 864	1 500	1,2	1 861	1 520
10 – 49	–	–	–	0,3	1 849	1 497
100 – 199	0	1 900	1 600	0,2	1 956	1 605
200 – 499	0	1 800	1 400	0,2	1 821	1 464
500 – 999	–	–	–	0,2	1 825	1 500

DE 22.2 Druckgewerbe

10 und mehr	2,1	1 880	1 456	0,8	1 862	1 430
10 – 49	0,8	1 886	1 431	0,3	1 846	1 355
50 – 99	0,4	1 906	1 498	0,2	1 910	1 495
100 – 199	0,4	1 863	1 473	0,1	1 833	1 476

DF 23 Kokerei, Mineralölverarbeitung, Herstellung und Verarbeitung von Spalt- und Brutstoffen

10 und mehr	0,4	1 898	1 485	0	1 867	1 467
-------------	-----	-------	-------	---	-------	-------

DG 24 chemische Industrie

10 und mehr	5,0	1 956	1 511	3,9	1 951	1 534
10 – 49	–	–	–	0,1	2 026	1 553
50 – 99	0,1	1 969	1 594	0,2	1 980	1 459
100 – 199	0,1	1 935	1 500	0,1	1 934	1 513
200 – 499	0,3	1 947	1 519	0,5	1 959	1 531
500 – 999	0,3	1 920	1 515	0,3	1 889	1 444
1 000 und mehr	4,3	1 959	1 508	2,7	1 954	1 551

Noch: 1.5 Arbeitszeiten der Auszubildenden im Produzierenden Gewerbe 2000 nach Wirtschaftszweigen und Unternehmensgrößenklassen

Unternehmen mit ... Arbeitnehmer(n)/-innen ¹⁾	Arbeitszeit					
	gewerbliche Auszubildende			kaufmännische/technische Auszubildende		
	insgesamt	bezahlte	geleistete	insgesamt	bezahlte	geleistete
	Mill. Stunden ²⁾	Stunden je Auszubildenden ³⁾		Mill. Stunden ²⁾	Stunden je Auszubildenden ³⁾	
noch: DG 24 chemische Industrie darunter DG 24.1 Herstellung von chemischen Grundstoffen						
10 und mehr	3,4	1 958	1 522	1,5	1 948	1 541
10 – 49	–	–	–	0	2 000	1 500
50 – 99	0	2 063	1 688	0	2 077	1 615
200 – 499	0,2	1 916	1 470	0,1	1 969	1 462
500 – 999	0,1	1 909	1 532	0,1	1 971	1 588
DG 24.3 Herstellung von Anstrichmitteln, Druckfarben und Kittlen						
10 und mehr	0,5	1 948	1 378	0,9	1 967	1 563
10 – 49	–	–	–	0	2 063	1 688
50 – 99	–	–	–	0,1	1 966	1 310
100 – 199	0	1 727	1 364	0	1 917	1 583
200 – 499	0	1 833	1 500	0,1	2 000	1 605
1 000 und mehr	0,4	1 952	1 357	0,6	1 963	1 569
DG 24.5 Herstellung von Seifen, Wasch-, Reinigungs- und Körperpflegemitteln						
10 und mehr	0,6	1 957	1 517	0,8	1 947	1 495
10 – 49	–	–	–	0	2 000	1 750
200 – 499	–	–	–	0,1	1 943	1 543
1 000 und mehr	0,5	1 958	1 519	0,6	1 958	1 537
DG 24.6 Herstellung von sonstigen chemischen Erzeugnissen						
10 und mehr	0,3	1 933	1 534	0,4	1 942	1 531
10 – 49	–	–	–	0	2 000	1 375
50 – 99	0	1 500	1 500	0,1	1 946	1 541
100 – 199	0	2 000	1 529	0,1	1 944	1 528
DH 25 Herstellung von Gummi- und Kunststoffwaren						
10 und mehr	3,1	1 909	1 405	1,6	1 935	1 496
10 – 49	0,5	1 864	1 443	0,2	1 988	1 583
50 – 99	0,4	1 920	1 396	0,3	1 976	1 535
100 – 199	0,4	1 912	1 493	0,3	1 966	1 561
200 – 499	0,5	1 949	1 432	0,3	1 914	1 480
500 – 999	0,6	1 917	1 378	0,2	1 889	1 313
1 000 und mehr	0,8	1 900	1 341	0,3	1 906	1 482
DI 26 Glasgewerbe, Keramik, Verarbeitung von Steinen und Erden						
10 und mehr	1,5	1 907	1 457	1,0	1 962	1 506
10 – 49	0,2	1 667	1 341	0,1	2 038	1 615
50 – 99	0,1	2 038	1 528	0,2	1 981	1 398
100 – 199	0,1	2 032	1 629	0,1	2 016	1 594
200 – 499	0,3	1 951	1 491	0,2	1 933	1 517
500 – 999	0,1	1 867	1 283	0,1	1 915	1 475
1 000 und mehr	0,6	1 932	1 471	0,3	1 942	1 529

Noch: 1.5 Arbeitszeiten der Auszubildenden im Produzierenden Gewerbe 2000 nach Wirtschaftszweigen und Unternehmensgrößenklassen

Unternehmen mit ... Arbeitnehmer(n)/-innen ¹⁾	Arbeitszeit					
	gewerbliche Auszubildende			kaufmännische/technische Auszubildende		
	insgesamt	bezahlte	geleistete	insgesamt	bezahlte	geleistete
	Mill. Stunden ²⁾	Stunden je Auszubildenden ³⁾		Mill. Stunden ²⁾	Stunden je Auszubildenden ³⁾	
noch: DI 26 Glasgewerbe, Keramik, Verarbeitung von Steinen und Erden						
darunter						
DI 26.1 Herstellung und Verarbeitung von Glas						
10 und mehr	0,5	1 943	1 548	0,3	1 961	1 553
10 – 49	–	–	–	0	1 750	1 500
50 – 99	0	2 000	1 600	0	2 000	1 522
200 – 499	0,1	1 961	1 579	0,1	1 963	1 593
1 000 und mehr	0,3	1 932	1 531	0,1	1 908	1 508
DI 26.6 Herstellung von Erzeugnissen aus Beton, Zement und Gips						
10 und mehr	0,3	1 803	1 410	0,3	2 031	1 504
10 – 49	0,1	1 530	1 229	0	2 167	1 667
50 – 99	0,1	2 037	1 519	0,1	2 056	1 370
100 – 199	0,1	2 097	1 677	0,1	2 057	1 629
1 000 und mehr	–	–	–	–	–	–
DJ Metallerzeugung und -bearbeitung, Herstellung von Metallerzeugnissen						
10 und mehr	19,6	1 851	1 424	5,7	1 842	1 419
10 – 49	5,5	1 884	1 429	1,3	1 869	1 367
50 – 99	1,9	1 921	1 515	0,3	1 871	1 468
100 – 199	1,4	1 909	1 498	0,8	1 886	1 484
200 – 499	3,2	1 806	1 352	1,0	1 824	1 420
500 – 999	1,9	1 830	1 406	0,9	1 809	1 404
1 000 und mehr	5,7	1 815	1 418	1,3	1 821	1 423
darunter						
DJ 27 Metallerzeugung und -bearbeitung						
10 und mehr	6,0	1 845	1 416	1,7	1 809	1 399
10 – 49	0,1	1 967	1 600	0,1	2 037	1 667
50 – 99	0,2	1 915	1 489	0,1	1 875	1 500
100 – 199	0,3	1 903	1 465	0,2	1 840	1 429
200 – 499	1,0	1 853	1 396	0,2	1 777	1 353
500 – 999	0,7	1 822	1 393	0,2	1 667	1 318
1 000 und mehr	3,8	1 838	1 416	0,9	1 827	1 404
darunter						
DJ 27.2 Herstellung von Rohren						
10 und mehr	1,1	1 850	1 418	0,3	1 828	1 362
10 – 49	0	2 000	1 500	0	2 000	1 500
100 – 199	0	2 091	1 727	0	1 800	1 000
200 – 499	0,3	1 855	1 401	0,1	1 810	1 190
DJ 27.4 Erzeugung und erste Bearbeitung von NE-Metallen						
10 und mehr	1,3	1 852	1 420	0,5	1 751	1 356
50 – 99	0,1	1 944	1 556	0	1 857	1 476
100 – 199	0,1	2 023	1 605	0,1	1 833	1 476
200 – 499	0,2	1 884	1 500	0,1	1 900	1 533
500 – 999	0,5	1 833	1 430	0,2	1 636	1 303

Noch: 1.5 Arbeitszeiten der Auszubildenden im Produzierenden Gewerbe 2000 nach Wirtschaftszweigen und Unternehmensgrößenklassen

Unternehmen mit ... Arbeitnehmer(n)/-innen ¹⁾	Arbeitszeit					
	gewerbliche Auszubildende			kaufmännische/technische Auszubildende		
	insgesamt	bezahlte	geleistete	insgesamt	bezahlte	geleistete
	Mill. Stunden ²⁾	Stunden je Auszubildenden ³⁾		Mill. Stunden ²⁾	Stunden je Auszubildenden ³⁾	
noch: DJ 27 Metallerzeugung und -bearbeitung						
noch: darunter						
DJ 27.5 Gießereiindustrie						
10 und mehr	0,7	1 819	1 339	0,2	1 853	1 431
10 – 49	0	2 000	1 688	0	2 077	1 615
50 – 99	0,1	1 962	1 538	0	1 917	1 500
100 – 199	0,1	1 894	1 340	0,1	1 875	1 344
200 – 499	0,2	1 836	1 231	0	1 714	1 429
DJ 28 Herstellung von Metallerzeugnissen						
10 und mehr	13,6	1 853	1 428	3,9	1 858	1 428
10 – 49	5,4	1 883	1 428	1,2	1 863	1 357
50 – 99	1,8	1 922	1 518	0,3	1 870	1 459
100 – 199	1,1	1 908	1 507	0,6	1 909	1 510
200 – 499	2,2	1 785	1 333	0,8	1 836	1 443
500 – 999	1,2	1 834	1 414	0,7	1 854	1 433
1 000 und mehr	1,9	1 772	1 424	0,4	1 807	1 465
darunter						
DJ 28.1 Stahl- und Leichtmetallbau						
10 und mehr	5,0	1 894	1 436	1,1	1 835	1 316
10 – 49	3,9	1 891	1 434	0,6	1 774	1 226
50 – 99	0,5	1 906	1 426	0,1	1 837	1 306
100 – 199	0,4	1 916	1 547	0,2	2 000	1 566
200 – 499	0,1	1 807	1 263	0,1	1 833	1 455
500 – 999	0,1	1 961	1 314	0,1	1 930	1 233
1 000 und mehr	–	–	–	–	–	–
DJ 28.4 Herstellung von Schmiede-, Press-, Zieh- und Stanzteilen, gewalzten Ringen und pulvermetallurgischen Erzeugnissen						
10 und mehr	2,3	1 821	1 458	0,5	1 865	1 502
10 – 49	0,3	1 931	1 573	0,1	1 971	1 618
50 – 99	0,1	2 094	1 719	–	–	–
200 – 499	0,6	1 830	1 439	0,1	1 839	1 484
500 – 999	0,4	1 832	1 454	0,1	1 803	1 451
DJ 28.6 Herstellung von Schneidwaren, Werkzeugen, Schlössern und Beschlägen						
10 und mehr	2,3	1 838	1 430	1,1	1 840	1 409
10 – 49	0,2	1 925	1 172	0,3	1 927	1 406
50 – 99	0,5	1 944	1 567	0,1	1 878	1 512
100 – 199	0,2	1 874	1 521	0,1	1 767	1 302
200 – 499	0,6	1 727	1 332	0,2	1 789	1 368
500 – 999	0,3	1 834	1 429	0,3	1 836	1 407
1 000 und mehr	0,6	1 834	1 467	0,2	1 762	1 438
DJ 28.7 Herstellung von sonstigen Eisen-, Blech- und Metallwaren						
10 und mehr	2,1	1 813	1 356	0,9	1 897	1 526
10 – 49	0,2	1 736	1 306	0,2	2 067	1 680
50 – 99	0,1	1 900	1 533	0	1 929	1 571
100 – 199	0,3	1 918	1 411	0,2	1 856	1 517
200 – 499	0,8	1 802	1 282	0,3	1 868	1 471

Noch: 1.5 Arbeitszeiten der Auszubildenden im Produzierenden Gewerbe 2000 nach Wirtschaftszweigen und Unternehmensgrößenklassen

Unternehmen mit ... Arbeitnehmer(n)/-innen ¹⁾	Arbeitszeit					
	gewerbliche Auszubildende			kaufmännische/technische Auszubildende		
	insgesamt	bezahlte	geleistete	insgesamt	bezahlte	geleistete
	Mill. Stunden ²⁾	Stunden je Auszubildenden ³⁾		Mill. Stunden ²⁾	Stunden je Auszubildenden ³⁾	

DK 29 Maschinenbau

10 und mehr	13,8	1 840	1 418	5,4	1 855	1 432
10 – 49	2,0	1 922	1 547	0,3	1 992	1 654
50 – 99	1,3	1 843	1 356	0,4	1 868	1 249
100 – 199	1,6	1 833	1 402	0,9	1 882	1 473
200 – 499	3,4	1 831	1 400	1,5	1 855	1 429
500 – 999	1,9	1 832	1 419	0,8	1 799	1 450
1 000 und mehr	3,5	1 813	1 396	1,6	1 845	1 413

darunter

DK 29.1 Herstellung von Maschinen für die Erzeugung und Nutzung von mechanischer Energie (ohne Motoren für Luft- und Straßenfahrzeuge)

10 und mehr	2,9	1 788	1 365	1,2	1 852	1 431
10 – 49	0,4	1 911	1 542	0	2 071	1 571
50 – 99	0,2	1 836	1 201	0,2	1 824	1 176
100 – 199	0,2	1 756	1 378	0,2	1 869	1 477
200 – 499	0,5	1 786	1 398	0,2	1 849	1 476
500 – 999	0,6	1 833	1 442	0,2	1 822	1 492
1 000 und mehr	0,9	1 713	1 278	0,3	1 849	1 432

DK 29.2 Herstellung von sonstigen Maschinen für unspezifische Verwendung

10 und mehr	2,5	1 845	1 391	1,4	1 886	1 446
10 – 49	0,2	1 937	1 571	0,1	2 064	1 723
50 – 99	0,2	1 921	1 368	0,1	2 000	1 375
100 – 199	0,6	1 835	1 452	0,4	1 859	1 449
200 – 499	1,0	1 836	1 324	0,6	1 838	1 401
500 – 999	0,1	1 831	1 492	0,1	1 844	1 453
1 000 und mehr	0,3	1 773	1 313	0,2	1 968	1 479

DK 29.5 Herstellung von Maschinen für sonstige bestimmte Wirtschaftszweige

10 und mehr	4,8	1 867	1 475	1,4	1 823	1 454
10 – 49	1,0	1 937	1 564	0,1	1 949	1 644
50 – 99	0,6	1 784	1 406	0	1 500	1 219
100 – 199	0,4	1 867	1 427	0,2	1 889	1 444
200 – 499	1,1	1 838	1 432	0,4	1 877	1 465
500 – 999	0,7	1 834	1 427	0,2	1 716	1 390
1 000 und mehr	0,9	1 915	1 545	0,5	1 841	1 478

DL Herstellung von Büromaschinen, Datenverarbeitungsgeräten und -einrichtungen; Elektrotechnik, Feinmechanik und Optik

10 und mehr	8,2	1 869	1 445	3,8	1 884	1 463
10 – 49	2,5	1 909	1 517	0,5	1 934	1 498
50 – 99	0,6	1 945	1 503	0,5	1 976	1 579
100 – 199	0,6	1 895	1 421	0,4	1 913	1 416
200 – 499	0,8	1 888	1 430	0,6	1 882	1 471
500 – 999	1,4	1 839	1 457	0,7	1 841	1 472
1 000 und mehr	2,3	1 817	1 365	1,1	1 844	1 408

Noch: 1.5 Arbeitszeiten der Auszubildenden im Produzierenden Gewerbe 2000 nach Wirtschaftszweigen und Unternehmensgrößenklassen

Unternehmen mit ... Arbeitnehmer(n)/-innen ¹⁾	Arbeitszeit					
	gewerbliche Auszubildende			kaufmännische/technische Auszubildende		
	insgesamt	bezahlte	geleistete	insgesamt	bezahlte	geleistete
	Mill. Stunden ²⁾	Stunden je Auszubildenden ³⁾		Mill. Stunden ²⁾	Stunden je Auszubildenden ³⁾	

noch: DL Herstellung von Büromaschinen, Datenverarbeitungsgeräten und -einrichtungen; Elektrotechnik, Feinmechanik und Optik
darunter

DL 30 Herstellung von Büromaschinen, Datenverarbeitungsgeräten und -einrichtungen

10 und mehr	0,4	1 933	1 356	0,3	1 909	1 482
10 – 49	0	2 000	2 000	0,1	2 056	1 694
50 – 99	0	2 000	1 500	0	2 125	1 625
100 – 199	0	2 000	1 667	0	2 000	1 667
200 – 499	0	2 000	1 500	0	1 917	1 500
500 – 999	0	1 765	1 471	0	1 900	1 600

DL 31 Herstellung von Geräten der Elektrizitätserzeugung, -verteilung u. Ä.

10 und mehr	5,0	1 851	1 415	2,6	1 863	1 441
10 – 49	0,6	1 897	1 463	0,2	1 905	1 440
50 – 99	0,3	1 896	1 417	0,3	1 982	1 568
100 – 199	0,4	1 915	1 435	0,3	1 936	1 455
200 – 499	0,7	1 893	1 424	0,4	1 806	1 398
500 – 999	1,1	1 840	1 458	0,6	1 833	1 457
1 000 und mehr	1,8	1 805	1 361	0,8	1 833	1 395

darunter

DL 31.1 Herstellung von Elektromotoren, Generatoren und Transformatoren

10 und mehr	0,6	1 844	1 398	0,3	1 914	1 479
10 – 49	0,2	1 946	1 486	0	2 000	1 737
50 – 99	0	1 885	1 423	0,1	1 923	1 487
500 – 999	0,3	1 738	1 329	0,2	1 841	1 390
1 000 und mehr	–	–	–	–	–	–

DL 31.2 Herstellung von Elektrizitätsverteilungs- und -schalteinrichtungen

10 und mehr	2,6	1 848	1 410	1,2	1 822	1 413
10 – 49	0,2	1 780	1 386	0,1	1 784	1 243
50 – 99	0,2	1 912	1 469	0,1	1 956	1 578
100 – 199	0,2	1 946	1 380	0,1	1 887	1 403
200 – 499	0,4	1 906	1 432	0,1	1 684	1 289
500 – 999	0,5	1 849	1 535	0,3	1 813	1 494
1 000 und mehr	1,1	1 820	1 352	0,5	1 839	1 402

DL 31.5 Herstellung von elektrischen Lampen und Leuchten

10 und mehr	0,5	1 932	1 388	0,3	1 926	1 356
10 – 49	0,2	1 988	1 593	0	2 050	1 550
50 – 99	0	1 913	1 217	0	1 826	1 261
100 – 199	0	1 909	1 545	0,1	1 971	1 382
200 – 499	0,1	2 000	1 526	0	1 944	1 500

DL 32 Rundfunk-, Fernseh- und Nachrichtentechnik

10 und mehr	0,5	1 797	1 421	0,4	1 964	1 565
10 – 49	0	2 000	1 600	0	2 000	1 632
50 – 99	0	2 000	1 625	0	1 950	1 600
100 – 199	0	1 905	1 286	0	1 952	1 333

Noch: 1.5 Arbeitszeiten der Auszubildenden im Produzierenden Gewerbe 2000 nach Wirtschaftszweigen und Unternehmensgrößenklassen

Unternehmen mit ... Arbeitnehmer(n)/-innen ¹⁾	Arbeitszeit					
	gewerbliche Auszubildende			kaufmännische/technische Auszubildende		
	insgesamt	bezahlte	geleistete	insgesamt	bezahlte	geleistete
	Mill. Stunden ²⁾	Stunden je Auszubildenden ³⁾		Mill. Stunden ²⁾	Stunden je Auszubildenden ³⁾	

noch: DL Herstellung von Büromaschinen, Datenverarbeitungsgeräten und -einrichtungen; Elektrotechnik, Feinmechanik und Optik

noch: darunter

DL 33 Medizin-, Mess-, Steuer- und Regelungstechnik, Optik

10 und mehr	2,4	1 913	1 530	0,5	1 916	1 490
10 – 49	1,8	1 912	1 535	0,2	1 922	1 476
50 – 99	0,2	2 008	1 613	0,1	1 982	1 625
100 – 199	0,1	1 838	1 400	0,1	1 860	1 360
1 000 und mehr	–	–	–	–	–	–

darunter

DL 33.1 Herstellung von medizinischen Geräten und orthopädischen Vorrichtungen

10 und mehr	2,0	1 924	1 541	0,2	1 922	1 461
10 – 49	1,7	1 914	1 538	0,1	2 000	1 472
50 – 99	0,2	2 019	1 623	0	1 895	1 474
100 – 199	0	2 000	1 400	0	1 917	1 417
1 000 und mehr	–	–	–	–	–	–

DL 33.2 Herstellung von Mess-, Kontroll-, Navigations- u. ä. Instrumenten und Vorrichtungen

10 und mehr	0,3	1 851	1 448	0,3	1 892	1 489
10 – 49	0,1	1 881	1 507	0,1	1 845	1 448
50 – 99	0	1 833	1 500	0	1 941	1 471
100 – 199	0,1	1 780	1 340	0	1 760	1 320
1 000 und mehr	–	–	–	–	–	–

DM Fahrzeugbau

10 und mehr	4,3	1 826	1 411	1,0	1 884	1 445
10 – 49	0,4	1 867	1 444	0,1	2 029	1 529
50 – 99	0,3	1 944	1 478	0,1	2 077	1 692
100 – 199	0,2	1 885	1 396	0,1	1 878	1 510
200 – 499	0,4	1 857	1 391	0,2	1 881	1 495
500 – 999	0,3	1 772	1 450	0,2	1 874	1 494
1 000 und mehr	2,7	1 808	1 400	0,3	1 804	1 268

darunter

DM 34 Herstellung von Kraftwagen und Kraftwagenteilen

10 und mehr	3,8	1 820	1 402	0,8	1 889	1 432
10 – 49	0,3	1 861	1 422	0,1	2 040	1 520
50 – 99	0,3	1 970	1 493	0,1	2 097	1 694
100 – 199	0,2	1 865	1 371	0,1	1 933	1 533
200 – 499	0,3	1 849	1 360	0,2	1 869	1 486
500 – 999	0,2	1 791	1 478	0,1	1 907	1 488
1 000 und mehr	2,5	1 797	1 394	0,3	1 800	1 257

Noch: 1.5 Arbeitszeiten der Auszubildenden im Produzierenden Gewerbe 2000 nach Wirtschaftszweigen und Unternehmensgrößenklassen

Unternehmen mit ... Arbeitnehmer(n)/-innen ¹⁾	Arbeitszeit					
	gewerbliche Auszubildende			kaufmännische/technische Auszubildende		
	insgesamt	bezahlte	geleistete	insgesamt	bezahlte	geleistete
	Mill. Stunden ²⁾	Stunden je Auszubildenden ³⁾		Mill. Stunden ²⁾	Stunden je Auszubildenden ³⁾	

noch: DM 34 Herstellung von Kraftwagen und Kraftwagenteilen

darunter

DM 34.3 Herstellung von Teilen und Zubehör für Kraftwagen und Kraftwagenmotoren

10 und mehr	1,5	1 832	1 434	0,5	1 922	1 512
50 – 99	0,1	1 938	1 508	0,1	2 175	1 775
100 – 199	0,1	1 862	1 310	0	1 889	1 556
1 000 und mehr	0,8	1 828	1 426	0,2	1 837	1 430

DM 35 sonstiger Fahrzeugbau

10 und mehr	0,5	1 880	1 486	0,2	1 854	1 512
10 – 49	0,1	1 900	1 567	0	2 000	1 556
50 – 99	0	1 815	1 407	0	1 667	1 667
100 – 199	0	2 000	1 714	0	1 944	1 556
200 – 499	0,1	1 886	1 523	0	1 667	1 333

DN Herstellung von Möbeln, Schmuck, Musikinstrumenten, Sportgeräten, Spielwaren und sonstigen Erzeugnissen; Recycling

10 und mehr	2,7	1 814	1 398	1,7	1 856	1 449
10 – 49	1,1	1 887	1 454	0,2	1 944	1 565
50 – 99	0,2	1 701	1 396	0,1	1 964	1 545
100 – 199	0,3	1 860	1 393	0,3	1 840	1 473
200 – 499	0,5	1 799	1 297	0,5	1 839	1 352
500 – 999	0,3	1 815	1 451	0,3	1 854	1 463
1 000 und mehr	0,2	1 601	1 308	0,2	1 788	1 434

darunter

DN 36 Herstellung von Möbeln, Schmuck, Musikinstrumenten, Sportgeräten, Spielwaren und sonstigen Erzeugnissen

10 und mehr	2,7	1 813	1 398	1,6	1 854	1 445
10 – 49	1,1	1 887	1 455	0,2	1 950	1 570
50 – 99	0,2	1 701	1 396	0,1	1 964	1 545
200 – 499	0,5	1 799	1 297	0,5	1 839	1 352

darunter

DN 36.1 Herstellung von Möbeln

10 und mehr	2,4	1 806	1 402	1,5	1 852	1 447
10 – 49	1,0	1 877	1 448	0,2	1 950	1 570
50 – 99	0,2	1 703	1 399	0,1	1 963	1 556
200 – 499	0,4	1 801	1 351	0,4	1 831	1 352

DN 37 Recycling

10 und mehr	0	2 000	1 400	0	2 000	1 600
-------------	---	-------	-------	---	-------	-------

Noch: 1.5 Arbeitszeiten der Auszubildenden im Produzierenden Gewerbe 2000 nach Wirtschaftszweigen und Unternehmensgrößenklassen

Unternehmen mit ... Arbeitnehmer(n)/-innen ¹⁾	Arbeitszeit					
	gewerbliche Auszubildende			kaufmännische/technische Auszubildende		
	insgesamt	bezahlte	geleistete	insgesamt	bezahlte	geleistete
	Mill. Stunden ²⁾	Stunden je Auszubildenden ³⁾		Mill. Stunden ²⁾	Stunden je Auszubildenden ³⁾	
E Energie- und Wasserversorgung						
10 und mehr	4,5	1 938	1 474	2,1	1 927	1 495
10 – 49	0	1 625	1 375	0,1	1 971	1 514
50 – 99	0,1	2 000	1 433	0,1	1 960	1 580
100 – 199	0,2	1 946	1 384	0,3	1 910	1 421
200 – 499	0,3	1 896	1 467	0,2	1 876	1 463
500 – 999	0,7	1 962	1 525	0,4	1 942	1 498
1 000 und mehr	3,2	1 937	1 472	1,0	1 930	1 511
darunter						
E 40 Energieversorgung						
10 und mehr	4,3	1 939	1 474	2,0	1 930	1 496
10 – 49	0	1 714	1 429	0	2 000	1 550
50 – 99	0	2 050	1 450	0,1	1 929	1 548
100 – 199	0,2	1 943	1 368	0,3	1 902	1 413
darunter						
E 40.1 Elektrizitätsversorgung						
10 und mehr	4,0	1 948	1 487	1,7	1 928	1 505
10 – 49	0	1 500	1 250	0	2 000	1 500
50 – 99	0	2 000	1 200	0,1	1 963	1 556
100 – 199	0,2	1 936	1 410	0,2	1 849	1 430
E 41 Wasserversorgung						
10 und mehr	0,1	1 919	1 500	0,1	1 878	1 473
F 45 Baugewerbe						
10 und mehr	38,3	1 907	1 433	3,9	1 965	1 586
10 – 49	29,5	1 922	1 466	1,8	1 940	1 572
50 – 99	3,5	1 753	1 345	0,6	1 991	1 589
100 – 199	3,1	1 933	1 413	0,5	2 000	1 632
200 – 499	0,5	1 965	1 558	0,1	1 958	1 563
1 000 und mehr	1,6	1 931	1 002	0,8	1 977	1 590
darunter						
F 45.2 Hoch- und Tiefbau						
10 und mehr	14,4	1 970	1 434	1,8	2 007	1 604
10 – 49	9,3	1 979	1 490	0,5	2 035	1 630
50 – 99	1,8	1 940	1 451	0,3	2 006	1 558
100 – 199	1,3	1 987	1 490	0,3	1 986	1 629
200 – 499	0,3	1 973	1 578	0	1 923	1 462
F 45.3 Bauinstallation						
10 und mehr	16,2	1 823	1 391	1,5	1 909	1 551
10 – 49	13,3	1 857	1 425	1,0	1 890	1 537
50 – 99	1,4	1 512	1 183	0,1	1 912	1 515
100 – 199	1,4	1 861	1 295	0,2	2 012	1 631
500 – 999	–	–	–	–	–	–

Dienstleistungsbereich

2.1 Arbeitskosten je Vollbeschäftigten im Dienstleistungsbereich 2000 nach

Lfd. Nr.	Arbeitskostenart						
		10 und mehr		10 – 49		50 – 99	
		EUR	%	EUR	%	EUR	%
		G, H, J Dienstleistungs					
1	Arbeitskosten insgesamt	39 820	100	35 053	100	36 265	100
	darunter						
2	Löhne und Gehälter	30 846	77,5	28 169	80,4	28 812	79,4
3	Entgelt für die geleistete Arbeitszeit	22 889	57,5	21 918	62,5	22 049	60,8
4	Personalnebenkosten zusammen	16 931	42,5	13 134	37,5	14 216	39,2
	darunter						
5	gesetzliche Personalnebenkosten	7 778	19,5	7 171	20,5	7 423	20,5
	davon						
6	Sonderzahlungen	3 220	8,1	2 012	5,7	2 382	6,6
	davon						
7	fest vereinbarte Sonderzahlungen	1 702	4,3	1 018	2,9	1 208	3,3
8	von den persönlichen Leistungen oder dem Unternehmenserfolg abhängige Sonderzahlungen	715	1,8	360	1,0	415	1,1
9	zusätzliches Urlaubsgeld	585	1,5	454	1,3	549	1,5
10	vermögenswirksame Leistungen	218	0,5	180	0,5	209	0,6
11	Vergütung arbeitsfreier Tage	4 738	11,9	4 239	12,1	4 382	12,1
	davon						
12	Urlaubsvergütung	2 848	7,2	2 653	7,6	2 735	7,5
13	gesetzliche Lohn- und Gehaltsfortzahlung bis zur 6. Krankheitswoche	742	1,9	539	1,5	577	1,6
14	zusätzliche Lohn- und Gehaltsfortzahlung im Krankheitsfall	11	0	1	0	4	0
15	Vergütung gesetzlicher Feiertage und sonstiger gesetzlicher Ausfalltage	1 072	2,7	1 033	2,9	1 042	2,9
16	Vergütung sonstiger betrieblicher oder tariflicher arbeitsfreier Tage	65	0,2	12	0	23	0,1
17	Aufwendungen für Vorsorgeeinrichtungen	7 211	18,1	5 852	16,7	6 164	17,0
	davon						
18	Arbeitgeberpflichtbeiträge zur Sozialversicherung	5 853	14,7	5 511	15,7	5 699	15,7
	davon						
19	Rentenversicherungsbeiträge	2 718	6,8	2 516	7,2	2 593	7,1
	darunter						
20	Aufstockungsbeiträge zur Rentenversicherung für Personen in Altersteilzeit	15	0	2	0	6	0
21	Arbeitslosenversicherungsbeiträge	897	2,3	825	2,4	860	2,4
22	Kranken- und Pflegeversicherungsbeiträge	1 997	5,0	1 878	5,4	1 954	5,4
23	Beiträge zur Berufsgenossenschaft	241	0,6	292	0,8	292	0,8
24	Aufwendungen für die betriebliche Altersversorgung	1 343	3,4	340	1,0	461	1,3
	darunter						
25	Nettozuführung zu den Pensionsrückstellungen ³⁾	436	1,1	48	0,1	150	0,4
26	Aufwendungen für sonstige Vorsorgeeinrichtungen	15	0	1	0	4	0
27	sonstige Personalnebenkosten	1 763	4,4	1 032	2,9	1 289	3,6
	davon						
28	Zuschüsse zum Krankengeld, Beihilfen zu den Kosten für Arztleistungen, Kuren, Zahnersatz	38	0,1	2	0	4	0
29	Entlassungsentschädigungen, betriebliches Kurzarbeitergeld	234	0,6	84	0,2	91	0,3
30	Familienunterstützungen	79	0,2	2	0	9	0
31	Aufstockungsbeträge zu Lohn und Gehalt im Rahmen der Altersteilzeit	37	0,1	2	0	15	0
32	sonstige Sozialleistungen des Arbeitgebers	40	0,1	7	0	19	0,1
33	Umlage für das Insolvenzgeld, Zuschüsse zum Mutterschaftsgeld und sonstige gesetzliche Aufwendungen	112	0,3	87	0,2	104	0,3
34	Wohnungsfürsorge	16	0	1	0	0	0
35	Naturalleistungen (ohne Kantinenzuschüsse)	122	0,3	20	0,1	28	0,1
36	Aufwendungen für Belegschaftseinrichtungen	111	0,3	13	0	26	0,1
37	Ausbildungsvergütungen einschl. Sonderzahlungen und Sachleistungen an Auszubildende	551	1,4	578	1,6	680	1,9
38	Sach- und Fremdkosten für die berufliche Aus- und Weiterbildung und Lehrgänge sowie Sozialbeiträge der Arbeitgeber für Auszubildende	328	0,8	188	0,5	264	0,7
39	Anwerbungskosten, vom Arbeitgeber gestellte Berufskleidung	94	0,2	47	0,1	49	0,1

1) Ohne Auszubildende; Teilzeitbeschäftigte wurden entsprechend ihrer geleisteten Arbeitszeit in Vollbeschäftigte umgerechnet. – 2) Voll- und Teilzeit beschäftigte

Arbeitskostenarten, Wirtschaftszweigen und Unternehmensgrößenklassen

Arbeitskosten je Vollbeschäftigten ¹⁾								Lfd. Nr.
in Unternehmen mit ... Arbeitnehmerinnen und Arbeitnehmern ²⁾								
100 – 199		200 – 499		500 – 999		1 000 und mehr		
EUR	%	EUR	%	EUR	%	EUR	%	
bereich insgesamt								
39 042	100	42 469	100	47 704	100	40 663	100	1
30 925	79,2	33 018	77,7	36 557	76,6	30 691	75,5	2
23 326	59,7	24 350	57,3	26 475	55,5	22 197	54,6	3
15 716	40,3	18 118	42,7	21 230	44,5	18 466	45,4	4
7 847	20,1	8 404	19,8	9 170	19,2	7 638	18,8	5
2 784	7,1	3 558	8,4	4 417	9,3	3 765	9,3	6
1 580	4,0	1 954	4,6	2 115	4,4	2 030	5,0	7
525	1,3	834	2,0	1 363	2,9	830	2,0	8
461	1,2	518	1,2	673	1,4	688	1,7	9
218	0,6	253	0,6	265	0,6	217	0,5	10
4 815	12,3	5 110	12,0	5 666	11,9	4 729	11,6	11
2 933	7,5	3 084	7,3	3 341	7,0	2 766	6,8	12
702	1,8	759	1,8	935	2,0	845	2,1	13
8	0	15	0	19	0	16	0	14
1 130	2,9	1 172	2,8	1 273	2,7	1 007	2,5	15
42	0,1	81	0,2	98	0,2	95	0,2	16
6 873	17,6	7 699	18,1	9 010	18,9	7 676	18,9	17
5 907	15,1	6 351	15,0	6 816	14,3	5 671	13,9	18
2 726	7,0	2 956	7,0	3 177	6,7	2 669	6,6	19
11	0	16	0	36	0,1	20	0	20
893	2,3	980	2,3	1 057	2,2	882	2,2	21
2 004	5,1	2 163	5,1	2 328	4,9	1 936	4,8	22
284	0,7	252	0,6	253	0,5	185	0,5	23
966	2,5	1 340	3,2	2 175	4,6	1 974	4,9	24
290	0,7	367	0,9	579	1,2	728	1,8	25
0	0	7	0	19	0	31	0,1	26
1 244	3,2	1 751	4,1	2 138	4,5	2 296	5,6	27
11	0	34	0,1	32	0,1	75	0,2	28
182	0,5	198	0,5	300	0,6	355	0,9	29
52	0,1	111	0,3	171	0,4	111	0,3	30
24	0,1	40	0,1	68	0,1	55	0,1	31
11	0	29	0,1	59	0,1	69	0,2	32
108	0,3	122	0,3	147	0,3	116	0,3	33
8	0	17	0	24	0,1	29	0,1	34
15	0	38	0,1	39	0,1	270	0,7	35
34	0,1	82	0,2	139	0,3	205	0,5	36
477	1,2	559	1,3	473	1,0	537	1,3	37
257	0,7	417	1,0	458	1,0	375	0,9	38
65	0,2	106	0,2	227	0,5	102	0,3	39

Arbeitnehmerinnen und Arbeitnehmer sowie Auszubildende – 3) Differenz der Pensionsrückstellungen nach § 6a EStG am 31. 12. und 1. 1. 2000

Noch: 2.1 Arbeitskosten je Vollbeschäftigten im Dienstleistungsbereich 2000 nach

Lfd. Nr.	Arbeitskostenart						
		10 und mehr		10 – 49		50 – 99	
		EUR	%	EUR	%	EUR	%
G Handel; Instandhaltung und Reparatur von							
1	Arbeitskosten insgesamt	36 823	100	35 741	100	36 211	100
	darunter						
2	Löhne und Gehälter	29 217	79,3	28 815	80,6	28 909	79,8
3	Entgelt für die geleistete Arbeitszeit	22 143	60,1	22 390	62,6	22 218	61,4
4	Personalnebenkosten zusammen	14 680	39,9	13 351	37,4	13 993	38,6
	darunter						
5	gesetzliche Personalnebenkosten	7 485	20,3	7 363	20,6	7 508	20,7
	davon						
6	Sonderzahlungen	2 644	7,2	2 077	5,8	2 290	6,3
	davon						
7	fest vereinbarte Sonderzahlungen	1 293	3,5	1 032	2,9	1 053	2,9
8	von den persönlichen Leistungen oder dem Unternehmenserfolg abhängige Sonderzahlungen	532	1,4	368	1,0	411	1,1
9	zusätzliches Urlaubsgeld	650	1,8	491	1,4	622	1,7
10	vermögenswirksame Leistungen	169	0,5	186	0,5	204	0,6
11	Vergütung arbeitsfreier Tage	4 431	12,0	4 347	12,2	4 401	12,2
	davon						
12	Urlaubsvergütung	2 686	7,3	2 716	7,6	2 744	7,6
13	gesetzliche Lohn- und Gehaltsfortzahlung bis zur 6. Krankheitswoche	694	1,9	560	1,6	593	1,6
14	zusätzliche Lohn- und Gehaltsfortzahlung im Krankheitsfall	2	0	1	0	4	0
15	Vergütung gesetzlicher Feiertage und sonstiger gesetzlicher Ausfalltage	1 015	2,8	1 060	3,0	1 047	2,9
16	Vergütung sonstiger betrieblicher oder tariflicher arbeitsfreier Tage	33	0,1	11	0	13	0
17	Aufwendungen für Vorsorgeeinrichtungen	6 207	16,9	5 959	16,7	6 077	16,8
	davon						
18	Arbeitgeberpflichtbeiträge zur Sozialversicherung	5 667	15,4	5 653	15,8	5 762	15,9
	davon						
19	Rentenversicherungsbeiträge	2 604	7,1	2 581	7,2	2 617	7,2
	darunter						
20	Aufstockungsbeiträge zur Rentenversicherung für Personen in Altersteilzeit	9	0	3	0	5	0
21	Arbeitslosenversicherungsbeiträge	859	2,3	847	2,4	868	2,4
22	Kranken- und Pflegeversicherungsbeiträge	1 942	5,3	1 930	5,4	1 973	5,4
23	Beiträge zur Berufsgenossenschaft	262	0,7	296	0,8	304	0,8
24	Aufwendungen für die betriebliche Altersversorgung	538	1,5	306	0,9	315	0,9
	darunter						
25	Nettozuführung zu den Pensionsrückstellungen ³⁾	147	0,4	30	0,1	103	0,3
26	Aufwendungen für sonstige Vorsorgeeinrichtungen	3	0	0	0	0	0
27	sonstige Personalnebenkosten	1 398	3,8	967	2,7	1 225	3,4
	davon						
28	Zuschüsse zum Krankengeld, Beihilfen zu den Kosten für Arztleistungen, Kuren, Zahnersatz	3	0	2	0	1	0
29	Entlassungsentschädigungen, betriebliches Kurzarbeitergeld	225	0,6	90	0,3	92	0,3
30	Familienunterstützungen	17	0	2	0	2	0
31	Aufstockungsbeträge zu Lohn und Gehalt im Rahmen der Altersteilzeit	19	0,1	1	0	10	0
32	sonstige Sozialleistungen des Arbeitgebers	18	0	7	0	22	0,1
33	Umlage für das Insolvenzgeld, Zuschüsse zum Mutterschaftsgeld und sonstige gesetzliche Aufwendungen	109	0,3	90	0,3	105	0,3
34	Wohnungsfürsorge	2	0	1	0	0	0
35	Naturalleistungen (ohne Kantinenzuschüsse)	130	0,4	5	0	26	0,1
36	Aufwendungen für Belegschaftseinrichtungen	64	0,2	8	0	23	0,1
37	Ausbildungsvergütungen einschl. Sonderzahlungen und Sachleistungen an Auszubildende	521	1,4	543	1,5	670	1,9
38	Sach- und Fremdkosten für die berufliche Aus- und Weiterbildung und Lehrgänge sowie Sozialbeiträge der Arbeitgeber für Auszubildende	216	0,6	171	0,5	220	0,6
39	Anwerbungskosten, vom Arbeitgeber gestellte Berufskleidung	75	0,2	48	0,1	54	0,2

Arbeitskostenarten, Wirtschaftszweigen und Unternehmensgrößenklassen

Arbeitskosten je Vollbeschäftigten ¹⁾								Lfd. Nr.
in Unternehmen mit ... Arbeitnehmerinnen und Arbeitnehmern ²⁾								
100 – 199		200 – 499		500 – 999		1 000 und mehr		
EUR	%	EUR	%	EUR	%	EUR	%	
Kraftfahrzeugen und Gebrauchsgütern								
38 503	100	38 344	100	44 207	100	35 054	100	1
30 868	80,2	30 534	79,6	34 640	78,4	27 468	78,4	2
23 528	61,1	23 136	60,3	25 698	58,1	20 484	58,4	3
14 975	38,9	15 207	39,7	18 509	41,9	14 570	41,6	4
7 889	20,5	7 923	20,7	8 772	19,8	7 015	20,0	5
2 519	6,5	2 719	7,1	3 664	8,3	2 869	8,2	6
1 278	3,3	1 227	3,2	1 403	3,2	1 522	4,3	7
525	1,4	680	1,8	1 303	2,9	450	1,3	8
525	1,4	625	1,6	763	1,7	767	2,2	9
192	0,5	187	0,5	194	0,4	129	0,4	10
4 821	12,5	4 679	12,2	5 279	11,9	4 115	11,7	11
2 938	7,6	2 840	7,4	3 131	7,1	2 433	6,9	12
718	1,9	716	1,9	896	2,0	747	2,1	13
4	0	3	0	5	0	2	0	14
1 139	3,0	1 089	2,8	1 209	2,7	879	2,5	15
22	0,1	31	0,1	38	0,1	54	0,2	16
6 623	17,2	6 563	17,1	8 054	18,2	5 752	16,4	17
5 929	15,4	5 997	15,6	6 521	14,8	5 279	15,1	18
2 713	7,0	2 747	7,2	2 977	6,7	2 457	7,0	19
6	0	7	0	15	0	14	0	20
889	2,3	910	2,4	994	2,2	808	2,3	21
2 012	5,2	2 054	5,4	2 253	5,1	1 815	5,2	22
316	0,8	286	0,7	296	0,7	199	0,6	23
693	1,8	565	1,5	1 507	3,4	473	1,3	24
177	0,5	187	0,5	326	0,7	169	0,5	25
0	0	2	0	27	0,1	–	–	26
1 012	2,6	1 246	3,3	1 512	3,4	1 833	5,2	27
1	0	4	0	4	0	5	0	28
215	0,6	228	0,6	354	0,8	319	0,9	29
12	0	7	0	6	0	39	0,1	30
15	0	16	0	39	0,1	30	0,1	31
8	0	25	0,1	37	0,1	19	0,1	32
103	0,3	121	0,3	147	0,3	110	0,3	33
5	0	1	0	2	0	2	0	34
4	0	13	0	25	0,1	330	0,9	35
19	0	36	0,1	84	0,2	126	0,4	36
423	1,1	496	1,3	405	0,9	521	1,5	37
148	0,4	215	0,6	264	0,6	248	0,7	38
60	0,2	84	0,2	144	0,3	84	0,2	39

Noch: 2.1 Arbeitskosten je Vollbeschäftigten im Dienstleistungsbereich 2000 nach

Lfd. Nr.	Arbeitskostenart						
		10 und mehr		10 – 49		50 – 99	
		EUR	%	EUR	%	EUR	%
G 50 Kraftfahrzeughandel; Instandhaltung und							
1	Arbeitskosten insgesamt	39 769	100	36 069	100	38 957	100
	darunter						
2	Löhne und Gehälter	31 105	78,2	28 235	78,3	30 410	78,1
3	Entgelt für die geleistete Arbeitszeit	23 470	59,0	21 635	60,0	23 026	59,1
4	Personalnebenkosten zusammen	16 300	41,0	14 434	40,0	15 931	40,9
	darunter						
5	gesetzliche Personalnebenkosten	8 345	21,0	7 574	21,0	8 101	20,8
	davon						
6	Sonderzahlungen	2 598	6,5	2 125	5,9	2 587	6,6
	davon						
7	fest vereinbarte Sonderzahlungen	1 169	2,9	1 004	2,8	965	2,5
8	von den persönlichen Leistungen oder dem Unternehmenserfolg abhängige Sonderzahlungen	217	0,5	50	0,1	154	0,4
9	zusätzliches Urlaubsgeld	971	2,4	834	2,3	1 212	3,1
10	vermögenswirksame Leistungen	240	0,6	237	0,7	256	0,7
11	Vergütung arbeitsfreier Tage	5 037	12,7	4 475	12,4	4 797	12,3
	davon						
12	Urlaubsvergütung	3 105	7,8	2 786	7,7	2 976	7,6
13	gesetzliche Lohn- und Gehaltsfortzahlung bis zur 6. Krankheitswoche	738	1,9	590	1,6	679	1,7
14	zusätzliche Lohn- und Gehaltsfortzahlung im Krankheitsfall	6	0	1	0	20	0,1
15	Vergütung gesetzlicher Feiertage und sonstiger gesetzlicher Ausfalltage	1 169	2,9	1 088	3,0	1 113	2,9
16	Vergütung sonstiger betrieblicher oder tariflicher arbeitsfreier Tage	19	0	9	0	9	0
17	Aufwendungen für Vorsorgeeinrichtungen	6 683	16,8	5 992	16,6	6 416	16,5
	davon						
18	Arbeitgeberpflichtbeiträge zur Sozialversicherung	6 343	15,9	5 816	16,1	6 213	15,9
	davon						
19	Rentenversicherungsbeiträge	2 844	7,2	2 597	7,2	2 762	7,1
	darunter						
20	Aufstockungsbeiträge zur Rentenversicherung für Personen in Altersteilzeit	15	0	0	0	2	0
21	Arbeitslosenversicherungsbeiträge	947	2,4	863	2,4	928	2,4
22	Kranken- und Pflegeversicherungsbeiträge	2 180	5,5	1 986	5,5	2 139	5,5
23	Beiträge zur Berufsgenossenschaft	372	0,9	370	1,0	385	1,0
24	Aufwendungen für die betriebliche Altersversorgung	340	0,9	176	0,5	204	0,5
	darunter						
25	Nettozuführung zu den Pensionsrückstellungen ³⁾	49	0,1	3	0	-19	-0,1
26	Aufwendungen für sonstige Vorsorgeeinrichtungen	0	0	-	-	0	0
27	sonstige Personalnebenkosten	1 981	5,0	1 842	5,1	2 130	5,5
	davon						
28	Zuschüsse zum Krankengeld, Beihilfen zu den Kosten für Arztleistungen, Kuren, Zahnersatz	1	0	-	-	-	-
29	Entlassungsentschädigungen, betriebliches Kurzarbeitergeld	124	0,3	53	0,1	41	0,1
30	Familienunterstützungen	3	0	3	0	1	0
31	Aufstockungsbeträge zu Lohn und Gehalt im Rahmen der Altersteilzeit	15	0	1	0	2	0
32	sonstige Sozialleistungen des Arbeitgebers	39	0,1	17	0	34	0,1
33	Umlage für das Insolvenzgeld, Zuschüsse zum Mutterschaftsgeld und sonstige gesetzliche Aufwendungen	95	0,2	80	0,2	96	0,2
34	Wohnungsfürsorge	1	0	-	-	-	-
35	Naturalleistungen (ohne Kantinenzuschüsse)	12	0	5	0	1	0
36	Aufwendungen für Belegschaftseinrichtungen	19	0	2	0	0	0
37	Ausbildungsvergütungen einschl. Sonderzahlungen und Sachleistungen an Auszubildende	1 171	2,9	1 206	3,3	1 438	3,7
38	Sach- und Fremdkosten für die berufliche Aus- und Weiterbildung und Lehrgänge sowie Sozialbeiträge der Arbeitgeber für Auszubildende	387	1,0	377	1,0	413	1,1
39	Anwerbungskosten, vom Arbeitgeber gestellte Berufskleidung	114	0,3	98	0,3	104	0,3

Arbeitskostenarten, Wirtschaftszweigen und Unternehmensgrößenklassen

Arbeitskosten je Vollbeschäftigten ¹⁾								Lfd. Nr.
in Unternehmen mit ... Arbeitnehmerinnen und Arbeitnehmern ²⁾								
100 – 199		200 – 499		500 – 999		1 000 und mehr		
EUR	%	EUR	%	EUR	%	EUR	%	
Reparatur von Kraftfahrzeugen; Tankstellen								
40 024	100	46 635	100	45 822	100	.	.	1
31 472	78,6	36 490	78,2	36 218	79,0	.	.	2
23 852	59,6	27 281	58,5	25 389	55,4	.	.	3
16 172	40,4	19 354	41,5	20 433	44,6	.	.	4
8 419	21,0	9 628	20,6	10 092	22,0	.	.	5
2 330	5,8	3 281	7,0	4 495	9,8	.	.	6
952	2,4	1 713	3,7	2 079	4,5	.	.	7
131	0,3	405	0,9	1 030	2,2	.	.	8
999	2,5	948	2,0	1 165	2,5	.	.	9
248	0,6	215	0,5	221	0,5	.	.	10
5 290	13,2	5 928	12,7	6 334	13,8	.	.	11
3 282	8,2	3 648	7,8	3 659	8,0	.	.	12
781	2,0	910	2,0	1 283	2,8	.	.	13
10	0	1	0	3	0	.	.	14
1 198	3,0	1 348	2,9	1 312	2,9	.	.	15
19	0	21	0	78	0,2	.	.	16
6 648	16,6	7 936	17,0	8 014	17,5	.	.	17
6 350	15,9	7 251	15,5	7 365	16,1	.	.	18
2 852	7,1	3 324	7,1	3 263	7,1	.	.	19
13	0	14	0	138	0,3	.	.	20
931	2,3	1 105	2,4	1 094	2,4	.	.	21
2 187	5,5	2 489	5,3	2 608	5,7	.	.	22
379	0,9	334	0,7	399	0,9	.	.	23
297	0,7	685	1,5	649	1,4	.	.	24
55	0,1	70	0,2	354	0,8	.	.	25
0	0	–	–	–	–	.	.	26
1 904	4,8	2 209	4,7	1 590	3,5	.	.	27
–	–	0	0	–	–	.	.	28
95	0,2	481	1,0	159	0,3	.	.	29
4	0	3	0	11	0	.	.	30
18	0	43	0,1	64	0,1	.	.	31
9	0	30	0,1	46	0,1	.	.	32
90	0,2	119	0,3	132	0,3	.	.	33
–	–	9	0	–	–	.	.	34
2	0	32	0,1	26	0,1	.	.	35
15	0	80	0,2	13	0	.	.	36
1 224	3,1	922	2,0	531	1,2	.	.	37
374	0,9	369	0,8	360	0,8	.	.	38
73	0,2	121	0,3	248	0,5	.	.	39

Noch: 2.1 Arbeitskosten je Vollbeschäftigten im Dienstleistungsbereich 2000 nach

Lfd. Nr.	Arbeitskostenart						
		10 und mehr		10 – 49		50 – 99	
		EUR	%	EUR	%	EUR	%
G 50.1 Handel							
1	Arbeitskosten insgesamt	41 146	100	37 992	100	38 707	100
	darunter						
2	Löhne und Gehälter	31 894	77,5	29 324	77,2	30 063	77,7
3	Entgelt für die geleistete Arbeitszeit	23 870	58,0	22 335	58,8	22 634	58,5
4	Personalnebenkosten zusammen	17 276	42,0	15 657	41,2	16 073	41,5
	darunter						
5	gesetzliche Personalnebenkosten	8 593	20,9	7 920	20,8	7 992	20,6
	davon						
6	Sonderzahlungen	2 887	7,0	2 357	6,2	2 706	7,0
	davon						
7	fest vereinbarte Sonderzahlungen	1 314	3,2	1 134	3,0	998	2,6
8	von den persönlichen Leistungen oder dem Unternehmenserfolg abhängige Sonderzahlungen	248	0,6	68	0,2	177	0,5
9	zusätzliches Urlaubsgeld	1 069	2,6	879	2,3	1 276	3,3
10	vermögenswirksame Leistungen	256	0,6	276	0,7	256	0,7
11	Vergütung arbeitsfreier Tage	5 137	12,5	4 632	12,2	4 723	12,2
	davon						
12	Urlaubsvergütung	3 177	7,7	2 889	7,6	2 970	7,7
13	gesetzliche Lohn- und Gehaltsfortzahlung bis zur 6. Krankheitswoche	752	1,8	608	1,6	647	1,7
14	zusätzliche Lohn- und Gehaltsfortzahlung im Krankheitsfall	3	0	3	0	0	0
15	Vergütung gesetzlicher Feiertage und sonstiger gesetzlicher Ausfalltage	1 188	2,9	1 123	3,0	1 094	2,8
16	Vergütung sonstiger betrieblicher oder tariflicher arbeitsfreier Tage	17	0	10	0	11	0
17	Aufwendungen für Vorsorgeeinrichtungen	6 952	16,9	6 296	16,6	6 389	16,5
	davon						
18	Arbeitgeberpflichtbeiträge zur Sozialversicherung	6 555	15,9	6 100	16,1	6 157	15,9
	davon						
19	Rentenversicherungsbeiträge	2 931	7,1	2 710	7,1	2 740	7,1
	darunter						
20	Aufstockungsbeiträge zur Rentenversicherung für Personen in Altersteilzeit	21	0,1	1	0	2	0
21	Arbeitslosenversicherungsbeiträge	974	2,4	899	2,4	922	2,4
22	Kranken- und Pflegeversicherungsbeiträge	2 263	5,5	2 095	5,5	2 116	5,5
23	Beiträge zur Berufsgenossenschaft	387	0,9	397	1,0	379	1,0
24	Aufwendungen für die betriebliche Altersversorgung	397	1,0	196	0,5	232	0,6
	darunter						
25	Nettozuführung zu den Pensionsrückstellungen ³⁾	53	0,1	-3	0	-24	-0,1
26	Aufwendungen für sonstige Vorsorgeeinrichtungen	0	0	-	-	0	0
27	sonstige Personalnebenkosten	2 300	5,6	2 371	6,2	2 254	5,8
	davon						
28	Zuschüsse zum Krankengeld, Beihilfen zu den Kosten für Arztleistungen, Kuren, Zahnersatz	1	0	-	-	-	-
29	Entlassungsentschädigungen, betriebliches Kurzarbeitergeld	155	0,4	74	0,2	48	0,1
30	Familienunterstützungen	4	0	4	0	1	0
31	Aufstockungsbeträge zu Lohn und Gehalt im Rahmen der Altersteilzeit	17	0	1	0	3	0
32	sonstige Sozialleistungen des Arbeitgebers	50	0,1	24	0,1	42	0,1
33	Umlage für das Insolvenzgeld, Zuschüsse zum Mutterschaftsgeld und sonstige gesetzliche Aufwendungen	99	0,2	89	0,2	94	0,2
34	Wohnungsfürsorge	2	0	-	-	-	-
35	Naturalleistungen (ohne Kantinenzuschüsse)	12	0	1	0	1	0
36	Aufwendungen für Belegschaftseinrichtungen	24	0,1	-	-	-	-
37	Ausbildungsvergütungen einschl. Sonderzahlungen und Sachleistungen an Auszubildende	1 378	3,3	1 575	4,1	1 526	3,9
38	Sach- und Fremdkosten für die berufliche Aus- und Weiterbildung und Lehrgänge sowie Sozialbeiträge der Arbeitgeber für Auszubildende	452	1,1	505	1,3	441	1,1
39	Anwerbungskosten, vom Arbeitgeber gestellte Berufskleidung	105	0,3	100	0,3	99	0,3

Arbeitskostenarten, Wirtschaftszweigen und Unternehmensgrößenklassen

Arbeitskosten je Vollbeschäftigten ¹⁾								Lfd. Nr.
in Unternehmen mit ... Arbeitnehmerinnen und Arbeitnehmern ²⁾								
100 – 199		200 – 499		500 – 999		1 000 und mehr		
EUR	%	EUR	%	EUR	%	EUR	%	
mit Kraftwagen								
38 905	100	47 068	100	1
30 332	78,0	36 693	78,0	2
22 775	58,5	27 373	58,2	3
16 130	41,5	19 695	41,8	4
8 316	21,4	9 723	20,7	5
2 395	6,2	3 372	7,2	6
987	2,5	1 808	3,8	7
67	0,2	396	0,8	8
1 095	2,8	958	2,0	9
246	0,6	211	0,4	10
5 162	13,3	5 947	12,6	11
3 177	8,2	3 661	7,8	12
811	2,1	920	2,0	13
13	0	0	0	14
1 149	3,0	1 345	2,9	15
12	0	21	0	16
6 477	16,6	8 002	17,0	17
6 266	16,1	7 336	15,6	18
2 791	7,2	3 353	7,1	19
16	0	13	0	20
903	2,3	1 114	2,4	21
2 179	5,6	2 525	5,4	22
394	1,0	343	0,7	23
211	0,5	666	1,4	24
15	0	23	0	25
–	–	–	–	26
2 096	5,4	2 373	5,0	27
–	–	0	0	28
36	0,1	582	1,2	29
4	0	2	0	30
23	0,1	46	0,1	31
12	0	32	0,1	32
90	0,2	122	0,3	33
–	–	11	0	34
3	0	33	0,1	35
5	0	96	0,2	36
1 400	3,6	968	2,1	37
433	1,1	353	0,8	38
91	0,2	127	0,3	39

Noch: 2.1 Arbeitskosten je Vollbeschäftigten im Dienstleistungsbereich 2000 nach

Lfd. Nr.	Arbeitskostenart						
		10 und mehr		10 – 49		50 – 99	
		EUR	%	EUR	%	EUR	%
G 50.2 Instandhaltung und							
1	Arbeitskosten insgesamt	35 206	100	31 274	100	42 031	100
	darunter						
2	Löhne und Gehälter	27 657	78,6	24 516	78,4	33 190	79,0
3	Entgelt für die geleistete Arbeitszeit	21 141	60,0	18 617	59,5	25 524	60,7
4	Personalnebenkosten zusammen	14 065	40,0	12 657	40,5	16 506	39,3
	darunter						
5	gesetzliche Personalnebenkosten	7 574	21,5	6 789	21,7	8 998	21,4
	davon						
6	Sonderzahlungen	1 958	5,6	2 010	6,4	2 063	4,9
	davon						
7	fest vereinbarte Sonderzahlungen	873	2,5	920	2,9	927	2,2
8	von den persönlichen Leistungen oder dem Unternehmenserfolg abhängige Sonderzahlungen	157	0,4	44	0,1	79	0,2
9	zusätzliches Urlaubsgeld	718	2,0	857	2,7	771	1,8
10	vermögenswirksame Leistungen	210	0,6	189	0,6	285	0,7
11	Vergütung arbeitsfreier Tage	4 559	12,9	3 888	12,4	5 603	13,3
	davon						
12	Urlaubsvergütung	2 749	7,8	2 346	7,5	3 224	7,7
13	gesetzliche Lohn- und Gehaltsfortzahlung bis zur 6. Krankheitswoche	714	2,0	594	1,9	989	2,4
14	zusätzliche Lohn- und Gehaltsfortzahlung im Krankheitsfall	24	0,1	–	–	149	0,4
15	Vergütung gesetzlicher Feiertage und sonstiger gesetzlicher Ausfalltage	1 061	3,0	941	3,0	1 241	3,0
16	Vergütung sonstiger betrieblicher oder tariflicher arbeitsfreier Tage	12	0	6	0	–	–
17	Aufwendungen für Vorsorgeeinrichtungen	5 961	16,9	5 346	17,1	6 748	16,1
	davon						
18	Arbeitgeberpflichtbeiträge zur Sozialversicherung	5 718	16,2	5 191	16,6	6 658	15,8
	davon						
19	Rentenversicherungsbeiträge	2 538	7,2	2 275	7,3	2 904	6,9
	darunter						
20	Aufstockungsbeiträge zur Rentenversicherung für Personen in Altersteilzeit	0	0	–	–	–	–
21	Arbeitslosenversicherungsbeiträge	849	2,4	763	2,4	967	2,3
22	Kranken- und Pflegeversicherungsbeiträge	1 925	5,5	1 750	5,6	2 323	5,5
23	Beiträge zur Berufsgenossenschaft	407	1,2	404	1,3	464	1,1
24	Aufwendungen für die betriebliche Altersversorgung	243	0,7	154	0,5	90	0,2
	darunter						
25	Nettozuführung zu den Pensionsrückstellungen ³⁾	50	0,1	15	0	–	–
26	Aufwendungen für sonstige Vorsorgeeinrichtungen	–	–	–	–	–	–
27	sonstige Personalnebenkosten	1 587	4,5	1 413	4,5	2 092	5,0
	davon						
28	Zuschüsse zum Krankengeld, Beihilfen zu den Kosten für Arztleistungen, Kuren, Zahnersatz	–	–	–	–	–	–
29	Entlassungsentschädigungen, betriebliches Kurzarbeitergeld	50	0,1	24	0,1	–	–
30	Familienunterstützungen	2	0	2	0	–	–
31	Aufstockungsbeträge zu Lohn und Gehalt im Rahmen der Altersteilzeit	0	0	–	–	–	–
32	sonstige Sozialleistungen des Arbeitgebers	2	0	–	–	–	–
33	Umlage für das Insolvenzgeld, Zuschüsse zum Mutterschaftsgeld und sonstige gesetzliche Aufwendungen	81	0,2	63	0,2	110	0,3
34	Wohnungsfürsorge	–	–	–	–	–	–
35	Naturalleistungen (ohne Kantinenzuschüsse)	2	0	2	0	–	–
36	Aufwendungen für Belegschaftseinrichtungen	8	0	8	0	–	–
37	Ausbildungsvergütungen einschl. Sonderzahlungen und Sachleistungen an Auszubildende	927	2,6	911	2,9	1 458	3,5
38	Sach- und Fremdkosten für die berufliche Aus- und Weiterbildung und Lehrgänge sowie Sozialbeiträge der Arbeitgeber für Auszubildende	311	0,9	275	0,9	384	0,9
39	Anwerbungskosten, vom Arbeitgeber gestellte Berufskleidung	203	0,6	128	0,4	140	0,3

Arbeitskostenarten, Wirtschaftszweigen und Unternehmensgrößenklassen

Arbeitskosten je Vollbeschäftigten ¹⁾								Lfd. Nr.
in Unternehmen mit ... Arbeitnehmerinnen und Arbeitnehmern ²⁾								
100 – 199		200 – 499		500 – 999		1 000 und mehr		
EUR	%	EUR	%	EUR	%	EUR	%	
Reparatur von Kraftwagen								
.	-	-	1
.	-	-	2
.	-	-	3
.	-	-	4
.	-	-	5
.	-	-	6
.	-	-	7
.	-	-	8
.	-	-	9
.	-	-	10
.	-	-	11
.	-	-	12
.	-	-	13
.	-	-	14
.	-	-	15
.	-	-	16
.	-	-	17
.	-	-	18
.	-	-	19
.	-	-	20
.	-	-	21
.	-	-	22
.	-	-	23
.	-	-	24
.	-	-	25
.	-	-	26
.	-	-	27
.	-	-	28
.	-	-	29
.	-	-	30
.	-	-	31
.	-	-	32
.	-	-	33
.	-	-	34
.	-	-	35
.	-	-	36
.	-	-	37
.	-	-	38
.	-	-	39

Noch: 2.1 Arbeitskosten je Vollbeschäftigten im Dienstleistungsbereich 2000 nach

Lfd. Nr.	Arbeitskostenart						
		10 und mehr		10 – 49		50 – 99	
		EUR	%	EUR	%	EUR	%
G 50.3 Handel mit Kraft							
1	Arbeitskosten insgesamt	40 871	100	.	.	35 586	100
	darunter						
2	Löhne und Gehälter	33 167	81,2	.	.	29 080	81,7
3	Entgelt für die geleistete Arbeitszeit	25 548	62,5	.	.	22 965	64,5
4	Personalnebenkosten zusammen	15 323	37,5	.	.	12 621	35,5
	darunter						
5	gesetzliche Personalnebenkosten	8 625	21,1	.	.	7 632	21,4
	davon						
6	Sonderzahlungen	2 122	5,2	.	.	2 078	5,8
	davon						
7	fest vereinbarte Sonderzahlungen	895	2,2	.	.	587	1,7
8	von den persönlichen Leistungen oder dem Unternehmenserfolg abhängige Sonderzahlungen	120	0,3	.	.	–	–
9	zusätzliches Urlaubsgeld	888	2,2	.	.	1 290	3,6
10	vermögenswirksame Leistungen	218	0,5	.	.	200	0,6
11	Vergütung arbeitsfreier Tage	5 497	13,5	.	.	4 036	11,3
	davon						
12	Urlaubsvergütung	3 395	8,3	.	.	2 504	7,0
13	gesetzliche Lohn- und Gehaltsfortzahlung bis zur 6. Krankheitswoche	774	1,9	.	.	436	1,2
14	zusätzliche Lohn- und Gehaltsfortzahlung im Krankheitsfall	2	0	.	.	–	–
15	Vergütung gesetzlicher Feiertage und sonstiger gesetzlicher Ausfalltage	1 284	3,1	.	.	1 095	3,1
16	Vergütung sonstiger betrieblicher oder tariflicher arbeitsfreier Tage	41	0,1	.	.	2	0
17	Aufwendungen für Vorsorgeeinrichtungen	6 660	16,3	.	.	6 053	17,0
	davon						
18	Arbeitgeberpflichtbeiträge zur Sozialversicherung	6 467	15,8	.	.	6 002	16,9
	davon						
19	Rentenversicherungsbeiträge	2 963	7,3	.	.	2 744	7,7
	darunter						
20	Aufstockungsbeiträge zur Rentenversicherung für Personen in Altersteilzeit	4	0	.	.	2	0
21	Arbeitslosenversicherungsbeiträge	995	2,4	.	.	927	2,6
22	Kranken- und Pflegeversicherungsbeiträge	2 238	5,5	.	.	2 047	5,8
23	Beiträge zur Berufsgenossenschaft	271	0,7	.	.	285	0,8
24	Aufwendungen für die betriebliche Altersversorgung	192	0,5	.	.	50	0,1
	darunter						
25	Nettozuführung zu den Pensionsrückstellungen ³⁾	34	0,1	.	.	–	–
26	Aufwendungen für sonstige Vorsorgeeinrichtungen	0	0	.	.	–	–
27	sonstige Personalnebenkosten	1 044	2,6	.	.	454	1,3
	davon						
28	Zuschüsse zum Krankengeld, Beihilfen zu den Kosten für Arztleistungen, Kuren, Zahnersatz	0	0	.	.	–	–
29	Entlassungsentschädigungen, betriebliches Kurzarbeitergeld	81	0,2	.	.	20	0,1
30	Familienunterstützungen	2	0	.	.	–	–
31	Aufstockungsbeträge zu Lohn und Gehalt im Rahmen der Altersteilzeit	24	0,1	.	.	–	–
32	sonstige Sozialleistungen des Arbeitgebers	39	0,1	.	.	–	–
33	Umlage für das Insolvenzgeld, Zuschüsse zum Mutterschaftsgeld und sonstige gesetzliche Aufwendungen	99	0,2	.	.	99	0,3
34	Wohnungsfürsorge	–	–	.	.	–	–
35	Naturalleistungen (ohne Kantinenzuschüsse)	25	0,1	.	.	–	–
36	Aufwendungen für Belegschaftseinrichtungen	4	0	.	.	1	0
37	Ausbildungsvergütungen einschl. Sonderzahlungen und Sachleistungen an Auszubildende	531	1,3	.	.	145	0,4
38	Sach- und Fremdkosten für die berufliche Aus- und Weiterbildung und Lehrgänge sowie Sozialbeiträge der Arbeitgeber für Auszubildende	193	0,5	.	.	93	0,3
39	Anwerbungskosten, vom Arbeitgeber gestellte Berufskleidung	46	0,1	.	.	96	0,3

Arbeitskostenarten, Wirtschaftszweigen und Unternehmensgrößenklassen

Arbeitskosten je Vollbeschäftigten ¹⁾								Lfd. Nr.
in Unternehmen mit ... Arbeitnehmerinnen und Arbeitnehmern ²⁾								
100 – 199		200 – 499		500 – 999		1 000 und mehr		
EUR	%	EUR	%	EUR	%	EUR	%	
wagenteilen und Zubehör								
38 426	100	–	–	1
31 171	81,1	–	–	2
24 473	63,7	–	–	3
13 953	36,3	–	–	4
8 282	21,6	–	–	5
1 372	3,6	–	–	6
487	1,3	–	–	7
195	0,5	–	–	8
445	1,2	–	–	9
245	0,6	–	–	10
5 326	13,9	–	–	11
3 278	8,5	–	–	12
780	2,0	–	–	13
–	–	–	–	14
1 253	3,3	–	–	15
15	0	–	–	16
6 234	16,2	–	–	17
6 164	16,0	–	–	18
2 759	7,2	–	–	19
–	–	–	–	20
932	2,4	–	–	21
2 146	5,6	–	–	22
327	0,9	–	–	23
67	0,2	–	–	24
–30	–0,1	–	–	25
3	0	–	–	26
1 021	2,7	–	–	27
–	–	–	–	28
434	1,1	–	–	29
5	0	–	–	30
–	–	–	–	31
–	–	–	–	32
85	0,2	–	–	33
–	–	–	–	34
–	–	–	–	35
5	0	–	–	36
377	1,0	–	–	37
103	0,3	–	–	38
13	0	–	–	39

Noch: 2.1 Arbeitskosten je Vollbeschäftigten im Dienstleistungsbereich 2000 nach

Lfd. Nr.	Arbeitskostenart						
		10 und mehr		10 – 49		50 – 99	
		EUR	%	EUR	%	EUR	%
G 51 Handelsvermittlung und Großhandel							
1	Arbeitskosten insgesamt	41 712	100	40 670	100	38 905	100
	darunter						
2	Löhne und Gehälter	33 321	79,9	32 839	80,7	31 431	80,8
3	Entgelt für die geleistete Arbeitszeit	25 169	60,3	25 227	62,0	24 287	62,4
4	Personalnebenkosten zusammen	16 543	39,7	15 442	38,0	14 617	37,6
	darunter						
5	gesetzliche Personalnebenkosten	8 447	20,3	8 244	20,3	8 081	20,8
	davon						
6	Sonderzahlungen	2 979	7,1	2 597	6,4	2 323	6,0
	davon						
7	fest vereinbarte Sonderzahlungen	1 382	3,3	1 284	3,2	1 118	2,9
8	von den persönlichen Leistungen oder dem Unternehmenserfolg abhängige Sonderzahlungen	799	1,9	680	1,7	461	1,2
9	zusätzliches Urlaubsgeld	589	1,4	454	1,1	529	1,4
10	vermögenswirksame Leistungen	209	0,5	178	0,4	216	0,6
11	Vergütung arbeitsfreier Tage	5 174	12,4	5 015	12,3	4 820	12,4
	davon						
12	Urlaubsvergütung	3 136	7,5	3 157	7,8	2 987	7,7
13	gesetzliche Lohn- und Gehaltsfortzahlung bis zur 6. Krankheitswoche	785	1,9	606	1,5	649	1,7
14	zusätzliche Lohn- und Gehaltsfortzahlung im Krankheitsfall	3	0	0	0	2	0
15	Vergütung gesetzlicher Feiertage und sonstiger gesetzlicher Ausfalltage	1 207	2,9	1 232	3,0	1 160	3,0
16	Vergütung sonstiger betrieblicher oder tariflicher arbeitsfreier Tage	43	0,1	21	0,1	22	0,1
17	Aufwendungen für Vorsorgeeinrichtungen	7 248	17,4	7 037	17,3	6 607	17,0
	davon						
18	Arbeitgeberpflichtbeiträge zur Sozialversicherung	6 343	15,2	6 305	15,5	6 163	15,8
	davon						
19	Rentenversicherungsbeiträge	2 904	7,0	2 884	7,1	2 803	7,2
	darunter						
20	Aufstockungsbeiträge zur Rentenversicherung für Personen in Altersteilzeit	8	0	2	0	8	0
21	Arbeitslosenversicherungsbeiträge	966	2,3	954	2,3	935	2,4
22	Kranken- und Pflegeversicherungsbeiträge	2 140	5,1	2 131	5,2	2 109	5,4
23	Beiträge zur Berufsgenossenschaft	332	0,8	337	0,8	316	0,8
24	Aufwendungen für die betriebliche Altersversorgung	905	2,2	731	1,8	443	1,1
	darunter						
25	Nettozuführung zu den Pensionsrückstellungen ³⁾	254	0,6	251	0,6	162	0,4
26	Aufwendungen für sonstige Vorsorgeeinrichtungen	1	0	1	0	–	–
27	sonstige Personalnebenkosten	1 143	2,7	794	2,0	867	2,2
	davon						
28	Zuschüsse zum Krankengeld, Beihilfen zu den Kosten für Arztleistungen, Kuren, Zahnersatz	4	0	4	0	1	0
29	Entlassungsentschädigungen, betriebliches Kurzarbeitergeld	260	0,6	145	0,4	139	0,4
30	Familienunterstützungen	9	0	1	0	3	0
31	Aufstockungsbeträge zu Lohn und Gehalt im Rahmen der Altersteilzeit	25	0,1	3	0	20	0,1
32	sonstige Sozialleistungen des Arbeitgebers	24	0,1	7	0	35	0,1
33	Umlage für das Insolvenzgeld, Zuschüsse zum Mutterschaftsgeld und sonstige gesetzliche Aufwendungen	113	0,3	101	0,2	109	0,3
34	Wohnungsfürsorge	4	0	2	0	0	0
35	Naturalleistungen (ohne Kantinenzuschüsse)	20	0	5	0	7	0
36	Aufwendungen für Belegschaftseinrichtungen	47	0,1	9	0	15	0
37	Ausbildungsvergütungen einschl. Sonderzahlungen und Sachleistungen an Auszubildende	341	0,8	315	0,8	343	0,9
38	Sach- und Fremdkosten für die berufliche Aus- und Weiterbildung und Lehrgänge sowie Sozialbeiträge der Arbeitgeber für Auszubildende	208	0,5	138	0,3	149	0,4
39	Anwerbungskosten, vom Arbeitgeber gestellte Berufskleidung	89	0,2	65	0,2	46	0,1

Arbeitskostenarten, Wirtschaftszweigen und Unternehmensgrößenklassen

Arbeitskosten je Vollbeschäftigten ¹⁾								Lfd. Nr.
in Unternehmen mit ... Arbeitnehmerinnen und Arbeitnehmern ²⁾								
100 – 199		200 – 499		500 – 999		1 000 und mehr		
EUR	%	EUR	%	EUR	%	EUR	%	
(ohne Handel mit Kraftfahrzeugen)								
43 664	100	41 921	100	49 392	100	39 397	100	1
35 026	80,2	33 547	80,0	38 520	78,0	31 098	78,9	2
26 574	60,9	25 259	60,3	28 552	57,8	22 805	57,9	3
17 089	39,1	16 661	39,7	20 840	42,2	16 593	42,1	4
8 862	20,3	8 608	20,5	9 409	19,1	8 021	20,4	5
2 909	6,7	2 957	7,1	3 966	8,0	3 500	8,9	6
1 502	3,4	1 298	3,1	1 543	3,1	1 576	4,0	7
680	1,6	896	2,1	1 510	3,1	859	2,2	8
517	1,2	538	1,3	677	1,4	848	2,2	9
210	0,5	225	0,5	236	0,5	217	0,6	10
5 542	12,7	5 330	12,7	6 003	12,2	4 793	12,2	11
3 395	7,8	3 200	7,6	3 568	7,2	2 744	7,0	12
796	1,8	845	2,0	969	2,0	959	2,4	13
4	0	1	0	11	0	5	0	14
1 319	3,0	1 236	2,9	1 386	2,8	1 007	2,6	15
29	0,1	48	0,1	69	0,1	78	0,2	16
7 604	17,4	7 202	17,2	9 204	18,6	6 724	17,1	17
6 639	15,2	6 405	15,3	6 911	14,0	5 943	15,1	18
3 041	7,0	2 936	7,0	3 164	6,4	2 735	6,9	19
8	0	10	0	7	0	15	0	20
1 013	2,3	981	2,3	1 060	2,1	908	2,3	21
2 208	5,1	2 164	5,2	2 363	4,8	1 988	5,0	22
377	0,9	324	0,8	325	0,7	312	0,8	23
964	2,2	794	1,9	2 290	4,6	781	2,0	24
220	0,5	333	0,8	340	0,7	255	0,6	25
1	0	3	0	3	0	–	–	26
1 034	2,4	1 172	2,8	1 668	3,4	1 575	4,0	27
2	0	6	0	10	0	1	0	28
335	0,8	232	0,6	398	0,8	378	1,0	29
11	0	11	0	11	0	17	0	30
21	0	23	0,1	70	0,1	36	0,1	31
11	0	40	0,1	69	0,1	12	0	32
107	0,2	123	0,3	143	0,3	112	0,3	33
8	0	1	0	6	0	8	0	34
4	0	18	0	39	0,1	51	0,1	35
23	0,1	33	0,1	164	0,3	85	0,2	36
300	0,7	338	0,8	276	0,6	441	1,1	37
130	0,3	238	0,6	287	0,6	342	0,9	38
80	0,2	108	0,3	195	0,4	90	0,2	39

Noch: 2.1 Arbeitskosten je Vollbeschäftigten im Dienstleistungsbereich 2000 nach

Lfd. Nr.	Arbeitskostenart						
		10 und mehr		10 – 49		50 – 99	
		EUR	%	EUR	%	EUR	%
G 51.1 Handels							
1	Arbeitskosten insgesamt	39 450	100	41 827	100	–	–
	darunter						
2	Löhne und Gehälter	31 618	80,1	33 102	79,1	–	–
3	Entgelt für die geleistete Arbeitszeit	24 107	61,1	25 494	61,0	–	–
4	Personalnebenkosten zusammen	15 343	38,9	16 333	39,0	–	–
	darunter						
5	gesetzliche Personalnebenkosten	7 860	19,9	8 008	19,1	–	–
	davon						
6	Sonderzahlungen	2 657	6,7	2 804	6,7	–	–
	davon						
7	fest vereinbarte Sonderzahlungen	1 226	3,1	890	2,1	–	–
8	von den persönlichen Leistungen oder dem Unternehmenserfolg abhängige Sonderzahlungen	822	2,1	1 258	3,0	–	–
9	zusätzliches Urlaubsgeld	460	1,2	516	1,2	–	–
10	vermögenswirksame Leistungen	149	0,4	139	0,3	–	–
11	Vergütung arbeitsfreier Tage	4 854	12,3	4 804	11,5	–	–
	davon						
12	Urlaubsvergütung	3 002	7,6	3 142	7,5	–	–
13	gesetzliche Lohn- und Gehaltsfortzahlung bis zur 6. Krankheitswoche	658	1,7	405	1,0	–	–
14	zusätzliche Lohn- und Gehaltsfortzahlung im Krankheitsfall	–	–	–	–	–	–
15	Vergütung gesetzlicher Feiertage und sonstiger gesetzlicher Ausfalltage	1 158	2,9	1 258	3,0	–	–
16	Vergütung sonstiger betrieblicher oder tariflicher arbeitsfreier Tage	36	0,1	–	–	–	–
17	Aufwendungen für Vorsorgeeinrichtungen	7 138	18,1	8 240	19,7	–	–
	davon						
18	Arbeitgeberpflichtbeiträge zur Sozialversicherung	5 948	15,1	6 266	15,0	–	–
	davon						
19	Rentenversicherungsbeiträge	2 719	6,9	2 860	6,8	–	–
	darunter						
20	Aufstockungsbeiträge zur Rentenversicherung für Personen in Altersteilzeit	12	0	–	–	–	–
21	Arbeitslosenversicherungsbeiträge	910	2,3	952	2,3	–	–
22	Kranken- und Pflegeversicherungsbeiträge	1 999	5,1	2 136	5,1	–	–
23	Beiträge zur Berufsgenossenschaft	320	0,8	317	0,8	–	–
24	Aufwendungen für die betriebliche Altersversorgung	1 190	3,0	1 974	4,7	–	–
	darunter						
25	Nettozuführung zu den Pensionsrückstellungen ³⁾	934	2,4	1 751	4,2	–	–
26	Aufwendungen für sonstige Vorsorgeeinrichtungen	–	–	–	–	–	–
27	sonstige Personalnebenkosten	695	1,8	485	1,2	–	–
	davon						
28	Zuschüsse zum Krankengeld, Beihilfen zu den Kosten für Arztleistungen, Kuren, Zahnersatz	0	0	–	–	–	–
29	Entlassungsentschädigungen, betriebliches Kurzarbeitergeld	154	0,4	137	0,3	–	–
30	Familienunterstützungen	4	0	1	0	–	–
31	Aufstockungsbeträge zu Lohn und Gehalt im Rahmen der Altersteilzeit	33	0,1	–	–	–	–
32	sonstige Sozialleistungen des Arbeitgebers	–	–	–	–	–	–
33	Umlage für das Insolvenzgeld, Zuschüsse zum Mutterschaftsgeld und sonstige gesetzliche Aufwendungen	97	0,2	79	0,2	–	–
34	Wohnungsfürsorge	2	0	–	–	–	–
35	Naturalleistungen (ohne Kantinenzuschüsse)	7	0	12	0	–	–
36	Aufwendungen für Belegschaftseinrichtungen	38	0,1	–	–	–	–
37	Ausbildungsvergütungen einschl. Sonderzahlungen und Sachleistungen an Auszubildende	217	0,5	159	0,4	–	–
38	Sach- und Fremdkosten für die berufliche Aus- und Weiterbildung und Lehrgänge sowie Sozialbeiträge der Arbeitgeber für Auszubildende	117	0,3	53	0,1	–	–
39	Anwerbungskosten, vom Arbeitgeber gestellte Berufskleidung	26	0,1	44	0,1	–	–

Arbeitskostenarten, Wirtschaftszweigen und Unternehmensgrößenklassen

Arbeitskosten je Vollbeschäftigten ¹⁾								Lfd. Nr.
in Unternehmen mit ... Arbeitnehmerinnen und Arbeitnehmern ²⁾								
100 – 199		200 – 499		500 – 999		1 000 und mehr		
EUR	%	EUR	%	EUR	%	EUR	%	
vermittlung								
-	-	39 760	100	1
-	-	32 292	81,2	2
-	-	24 364	61,3	3
-	-	15 396	38,7	4
-	-	8 338	21,0	5
-	-	2 789	7,0	6
-	-	1 705	4,3	7
-	-	526	1,3	8
-	-	357	0,9	9
-	-	201	0,5	10
-	-	5 138	12,9	11
-	-	3 031	7,6	12
-	-	884	2,2	13
-	-	-	-	14
-	-	1 186	3,0	15
-	-	36	0,1	16
-	-	6 257	15,7	17
-	-	6 129	15,4	18
-	-	2 807	7,1	19
-	-	40	0,1	20
-	-	944	2,4	21
-	-	2 043	5,1	22
-	-	336	0,8	23
-	-	128	0,3	24
-	-	-222	-0,6	25
-	-	-	-	26
-	-	1 212	3,0	27
-	-	2	0	28
-	-	271	0,7	29
-	-	5	0	30
-	-	118	0,3	31
-	-	-	-	32
-	-	139	0,3	33
-	-	6	0	34
-	-	3	0	35
-	-	77	0,2	36
-	-	380	1,0	37
-	-	211	0,5	38
-	-	0	0	39

Noch: 2.1 Arbeitskosten je Vollbeschäftigten im Dienstleistungsbereich 2000 nach

Lfd. Nr.	Arbeitskostenart						
		10 und mehr		10 – 49		50 – 99	
		EUR	%	EUR	%	EUR	%
							G 51.2 – 7
1	Arbeitskosten insgesamt	41 781	100	40 589	100	38 905	100
	darunter						
2	Löhne und Gehälter	33 373	79,9	32 820	80,9	31 431	80,8
3	Entgelt für die geleistete Arbeitszeit	25 201	60,3	25 209	62,1	24 287	62,4
4	Personalnebenkosten zusammen	16 580	39,7	15 380	37,9	14 617	37,6
	darunter						
5	gesetzliche Personalnebenkosten	8 465	20,3	8 261	20,4	8 081	20,8
	davon						
6	Sonderzahlungen	2 988	7,2	2 582	6,4	2 323	6,0
	davon						
7	fest vereinbarte Sonderzahlungen	1 387	3,3	1 312	3,2	1 118	2,9
8	von den persönlichen Leistungen oder dem Unternehmenserfolg abhängige Sonderzahlungen	798	1,9	640	1,6	461	1,2
9	zusätzliches Urlaubsgeld	592	1,4	449	1,1	529	1,4
10	vermögenswirksame Leistungen	211	0,5	181	0,4	216	0,6
11	Vergütung arbeitsfreier Tage	5 183	12,4	5 029	12,4	4 820	12,4
	davon						
12	Urlaubsvergütung	3 140	7,5	3 158	7,8	2 987	7,7
13	gesetzliche Lohn- und Gehaltsfortzahlung bis zur 6. Krankheitswoche	789	1,9	620	1,5	649	1,7
14	zusätzliche Lohn- und Gehaltsfortzahlung im Krankheitsfall	3	0	0	0	2	0
15	Vergütung gesetzlicher Feiertage und sonstiger gesetzlicher Ausfalltage	1 208	2,9	1 230	3,0	1 160	3,0
16	Vergütung sonstiger betrieblicher oder tariflicher arbeitsfreier Tage	43	0,1	22	0,1	22	0,1
17	Aufwendungen für Vorsorgeeinrichtungen	7 251	17,4	6 953	17,1	6 607	17,0
	davon						
18	Arbeitgeberpflichtbeiträge zur Sozialversicherung	6 355	15,2	6 308	15,5	6 163	15,8
	davon						
19	Rentenversicherungsbeiträge	2 910	7,0	2 885	7,1	2 803	7,2
	darunter						
20	Aufstockungsbeiträge zur Rentenversicherung für Personen in Altersteilzeit	8	0	2	0	8	0
21	Arbeitslosenversicherungsbeiträge	968	2,3	954	2,4	935	2,4
22	Kranken- und Pflegeversicherungsbeiträge	2 144	5,1	2 130	5,2	2 109	5,4
23	Beiträge zur Berufsgenossenschaft	333	0,8	338	0,8	316	0,8
24	Aufwendungen für die betriebliche Altersversorgung	896	2,1	644	1,6	443	1,1
	darunter						
25	Nettozuführung zu den Pensionsrückstellungen ³⁾	234	0,6	147	0,4	162	0,4
26	Aufwendungen für sonstige Vorsorgeeinrichtungen	1	0	1	0	–	–
27	sonstige Personalnebenkosten	1 156	2,8	816	2,0	867	2,2
	davon						
28	Zuschüsse zum Krankengeld, Beihilfen zu den Kosten für Arztleistungen, Kuren, Zahnersatz	4	0	4	0	1	0
29	Entlassungsentschädigungen, betriebliches Kurzarbeitergeld	263	0,6	145	0,4	139	0,4
30	Familienunterstützungen	9	0	1	0	3	0
31	Aufstockungsbeträge zu Lohn und Gehalt im Rahmen der Altersteilzeit	24	0,1	3	0	20	0,1
32	sonstige Sozialleistungen des Arbeitgebers	25	0,1	7	0	35	0,1
33	Umlage für das Insolvenzgeld, Zuschüsse zum Mutterschaftsgeld und sonstige gesetzliche Aufwendungen	113	0,3	103	0,3	109	0,3
34	Wohnungsfürsorge	4	0	2	0	0	0
35	Naturalleistungen (ohne Kantinenzuschüsse)	20	0	4	0	7	0
36	Aufwendungen für Belegschaftseinrichtungen	47	0,1	10	0	15	0
37	Ausbildungsvergütungen einschl. Sonderzahlungen und Sachleistungen an Auszubildende	345	0,8	326	0,8	343	0,9
38	Sach- und Fremdkosten für die berufliche Aus- und Weiterbildung und Lehrgänge sowie Sozialbeiträge der Arbeitgeber für Auszubildende	211	0,5	143	0,4	149	0,4
39	Anwerbungskosten, vom Arbeitgeber gestellte Berufskleidung	91	0,2	66	0,2	46	0,1

Arbeitskostenarten, Wirtschaftszweigen und Unternehmensgrößenklassen

Arbeitskosten je Vollbeschäftigten ¹⁾								Lfd. Nr.
in Unternehmen mit ... Arbeitnehmerinnen und Arbeitnehmern ²⁾								
100 – 199		200 – 499		500 – 999		1 000 und mehr		
EUR	%	EUR	%	EUR	%	EUR	%	
Großhandel								
43 664	100	42 052	100	1
35 026	80,2	33 623	80,0	2
26 574	60,9	25 314	60,2	3
17 089	39,1	16 738	39,8	4
8 862	20,3	8 624	20,5	5
2 909	6,7	2 968	7,1	6
1 502	3,4	1 273	3,0	7
680	1,6	918	2,2	8
517	1,2	549	1,3	9
210	0,5	227	0,5	10
5 542	12,7	5 342	12,7	11
3 395	7,8	3 211	7,6	12
796	1,8	842	2,0	13
4	0	2	0	14
1 319	3,0	1 239	2,9	15
29	0,1	49	0,1	16
7 604	17,4	7 260	17,3	17
6 639	15,2	6 421	15,3	18
3 041	7,0	2 944	7,0	19
8	0	8	0	20
1 013	2,3	983	2,3	21
2 208	5,1	2 171	5,2	22
377	0,9	323	0,8	23
964	2,2	835	2,0	24
220	0,5	367	0,9	25
1	0	3	0	26
1 034	2,4	1 169	2,8	27
2	0	6	0	28
335	0,8	229	0,5	29
11	0	12	0	30
21	0	17	0	31
11	0	43	0,1	32
107	0,2	122	0,3	33
8	0	0	0	34
4	0	19	0	35
23	0,1	30	0,1	36
300	0,7	335	0,8	37
130	0,3	240	0,6	38
80	0,2	115	0,3	39

Noch: 2.1 Arbeitskosten je Vollbeschäftigten im Dienstleistungsbereich 2000 nach

Lfd. Nr.	Arbeitskostenart						
		10 und mehr		10 – 49		50 – 99	
		EUR	%	EUR	%	EUR	%
G 51.2 Großhandel mit landwirtschaftlichen							
1	Arbeitskosten insgesamt	34 418	100	29 902	100	.	.
	darunter						
2	Löhne und Gehälter	27 666	80,4	24 008	80,3	.	.
3	Entgelt für die geleistete Arbeitszeit	21 583	62,7	19 575	65,5	.	.
4	Personalnebenkosten zusammen	12 834	37,3	10 327	34,5	.	.
	darunter						
5	gesetzliche Personalnebenkosten	7 215	21,0	6 786	22,7	.	.
	davon						
6	Sonderzahlungen	1 981	5,8	995	3,3	.	.
	davon						
7	fest vereinbarte Sonderzahlungen	761	2,2	262	0,9	.	.
8	von den persönlichen Leistungen oder dem Unternehmenserfolg abhängige Sonderzahlungen	500	1,5	41	0,1	.	.
9	zusätzliches Urlaubsgeld	506	1,5	512	1,7	.	.
10	vermögenswirksame Leistungen	214	0,6	181	0,6	.	.
11	Vergütung arbeitsfreier Tage	4 101	11,9	3 438	11,5	.	.
	davon						
12	Urlaubsvergütung	2 480	7,2	2 109	7,1	.	.
13	gesetzliche Lohn- und Gehaltsfortzahlung bis zur 6. Krankheitswoche	578	1,7	524	1,8	.	.
14	zusätzliche Lohn- und Gehaltsfortzahlung im Krankheitsfall	1	0	–	–	.	.
15	Vergütung gesetzlicher Feiertage und sonstiger gesetzlicher Ausfalltage	1 020	3,0	804	2,7	.	.
16	Vergütung sonstiger betrieblicher oder tariflicher arbeitsfreier Tage	22	0,1	1	0	.	.
17	Aufwendungen für Vorsorgeeinrichtungen	6 083	17,7	5 458	18,3	.	.
	davon						
18	Arbeitgeberpflichtbeiträge zur Sozialversicherung	5 498	16,0	5 379	18,0	.	.
	davon						
19	Rentenversicherungsbeiträge	2 456	7,1	2 372	7,9	.	.
	darunter						
20	Aufstockungsbeiträge zur Rentenversicherung für Personen in Altersteilzeit	22	0,1	–	–	.	.
21	Arbeitslosenversicherungsbeiträge	822	2,4	774	2,6	.	.
22	Kranken- und Pflegeversicherungsbeiträge	1 867	5,4	1 828	6,1	.	.
23	Beiträge zur Berufsgenossenschaft	354	1,0	406	1,4	.	.
24	Aufwendungen für die betriebliche Altersversorgung	585	1,7	76	0,3	.	.
	darunter						
25	Nettozuführung zu den Pensionsrückstellungen ³⁾	183	0,5	–16	–0,1	.	.
26	Aufwendungen für sonstige Vorsorgeeinrichtungen	0	0	2	0	.	.
27	sonstige Personalnebenkosten	669	1,9	436	1,5	.	.
	davon						
28	Zuschüsse zum Krankengeld, Beihilfen zu den Kosten für Arztleistungen, Kuren, Zahnersatz	–	–	–	–	.	.
29	Entlassungsentschädigungen, betriebliches Kurzarbeitergeld	52	0,2	–	–	.	.
30	Familienunterstützungen	4	0	2	0	.	.
31	Aufstockungsbeträge zu Lohn und Gehalt im Rahmen der Altersteilzeit	53	0,2	–	–	.	.
32	sonstige Sozialleistungen des Arbeitgebers	1	0	–	–	.	.
33	Umlage für das Insolvenzgeld, Zuschüsse zum Mutterschaftsgeld und sonstige gesetzliche Aufwendungen	119	0,3	79	0,3	.	.
34	Wohnungsfürsorge	–	–	–	–	.	.
35	Naturalleistungen (ohne Kantinenzuschüsse)	3	0	–	–	.	.
36	Aufwendungen für Belegschaftseinrichtungen	18	0,1	–	–	.	.
37	Ausbildungsvergütungen einschl. Sonderzahlungen und Sachleistungen an Auszubildende	285	0,8	213	0,7	.	.
38	Sach- und Fremdkosten für die berufliche Aus- und Weiterbildung und Lehrgänge sowie Sozialbeiträge der Arbeitgeber für Auszubildende	109	0,3	122	0,4	.	.
39	Anwerbungskosten, vom Arbeitgeber gestellte Berufskleidung	23	0,1	20	0,1	.	.

Noch: 2.1 Arbeitskosten je Vollbeschäftigten im Dienstleistungsbereich 2000 nach

Lfd. Nr.	Arbeitskostenart						
		10 und mehr		10 – 49		50 – 99	
		EUR	%	EUR	%	EUR	%
G 51.3 Großhandel mit Nahrungsmitteln							
1	Arbeitskosten insgesamt	35 686	100	35 083	100	33 639	100
	darunter						
2	Löhne und Gehälter	28 647	80,3	28 719	81,9	27 227	80,9
3	Entgelt für die geleistete Arbeitszeit	21 977	61,6	22 751	64,8	21 716	64,6
4	Personalnebenkosten zusammen	13 709	38,4	12 332	35,2	11 922	35,4
	darunter						
5	gesetzliche Personalnebenkosten	7 586	21,3	7 418	21,1	7 056	21,0
	davon						
6	Sonderzahlungen	2 185	6,1	1 735	4,9	1 617	4,8
	davon						
7	fest vereinbarte Sonderzahlungen	1 108	3,1	978	2,8	913	2,7
8	von den persönlichen Leistungen oder dem Unternehmenserfolg abhängige Sonderzahlungen	411	1,2	195	0,6	146	0,4
9	zusätzliches Urlaubsgeld	473	1,3	355	1,0	411	1,2
10	vermögenswirksame Leistungen	193	0,5	207	0,6	148	0,4
11	Vergütung arbeitsfreier Tage	4 485	12,6	4 233	12,1	3 893	11,6
	davon						
12	Urlaubsvergütung	2 650	7,4	2 585	7,4	2 448	7,3
13	gesetzliche Lohn- und Gehaltsfortzahlung bis zur 6. Krankheitswoche	779	2,2	576	1,6	457	1,4
14	zusätzliche Lohn- und Gehaltsfortzahlung im Krankheitsfall	0	0	–	–	–	–
15	Vergütung gesetzlicher Feiertage und sonstiger gesetzlicher Ausfalltage	1 023	2,9	1 060	3,0	958	2,8
16	Vergütung sonstiger betrieblicher oder tariflicher arbeitsfreier Tage	32	0,1	12	0	30	0,1
17	Aufwendungen für Vorsorgeeinrichtungen	6 269	17,6	6 050	17,2	5 877	17,5
	davon						
18	Arbeitgeberpflichtbeiträge zur Sozialversicherung	5 689	15,9	5 707	16,3	5 542	16,5
	davon						
19	Rentenversicherungsbeiträge	2 577	7,2	2 591	7,4	2 511	7,5
	darunter						
20	Aufstockungsbeiträge zur Rentenversicherung für Personen in Altersteilzeit	3	0	1	0	5	0
21	Arbeitslosenversicherungsbeiträge	854	2,4	850	2,4	830	2,5
22	Kranken- und Pflegeversicherungsbeiträge	1 939	5,4	1 959	5,6	1 908	5,7
23	Beiträge zur Berufsgenossenschaft	319	0,9	306	0,9	292	0,9
24	Aufwendungen für die betriebliche Altersversorgung	580	1,6	343	1,0	335	1,0
	darunter						
25	Nettozuführung zu den Pensionsrückstellungen ³⁾	109	0,3	63	0,2	115	0,3
26	Aufwendungen für sonstige Vorsorgeeinrichtungen	–	–	–	–	–	–
27	sonstige Personalnebenkosten	770	2,2	314	0,9	535	1,6
	davon						
28	Zuschüsse zum Krankengeld, Beihilfen zu den Kosten für Arztleistungen, Kuren, Zahnersatz	1	0	0	0	–	–
29	Entlassungsentschädigungen, betriebliches Kurzarbeitergeld	189	0,5	43	0,1	189	0,6
30	Familienunterstützungen	13	0	–	–	3	0
31	Aufstockungsbeträge zu Lohn und Gehalt im Rahmen der Altersteilzeit	9	0	–	–	9	0
32	sonstige Sozialleistungen des Arbeitgebers	13	0	5	0	1	0
33	Umlage für das Insolvenzgeld, Zuschüsse zum Mutterschaftsgeld und sonstige gesetzliche Aufwendungen	95	0,3	75	0,2	99	0,3
34	Wohnungsfürsorge	2	0	–	–	–	–
35	Naturalleistungen (ohne Kantinenzuschüsse)	14	0	9	0	2	0
36	Aufwendungen für Belegschaftseinrichtungen	39	0,1	3	0	1	0
37	Ausbildungsvergütungen einschl. Sonderzahlungen und Sachleistungen an Auszubildende	190	0,5	113	0,3	160	0,5
38	Sach- und Fremdkosten für die berufliche Aus- und Weiterbildung und Lehrgänge sowie Sozialbeiträge der Arbeitgeber für Auszubildende	102	0,3	32	0,1	42	0,1
39	Anwerbungskosten, vom Arbeitgeber gestellte Berufskleidung	103	0,3	34	0,1	29	0,1

Arbeitskostenarten, Wirtschaftszweigen und Unternehmensgrößenklassen

Arbeitskosten je Vollbeschäftigten ¹⁾								Lfd. Nr.
in Unternehmen mit ... Arbeitnehmerinnen und Arbeitnehmern ²⁾								
100 – 199		200 – 499		500 – 999		1 000 und mehr		
EUR	%	EUR	%	EUR	%	EUR	%	
mitteln, Getränken und Tabakwaren								
35 756	100	36 997	100	38 088	100	34 719	100	1
28 304	79,2	29 576	79,9	30 219	79,3	27 917	80,4	2
22 111	61,8	22 487	60,8	22 712	59,6	20 650	59,5	3
13 646	38,2	14 510	39,2	15 376	40,4	14 069	40,5	4
7 581	21,2	8 139	22,0	7 443	19,5	7 795	22,5	5
1 863	5,2	2 346	6,3	2 943	7,7	2 399	6,9	6
699	2,0	1 168	3,2	1 523	4,0	1 257	3,6	7
355	1,0	507	1,4	790	2,1	425	1,2	8
614	1,7	496	1,3	426	1,1	517	1,5	9
194	0,5	175	0,5	204	0,5	201	0,6	10
4 330	12,1	4 742	12,8	4 564	12,0	4 867	14,0	11
2 580	7,2	2 729	7,4	2 790	7,3	2 704	7,8	12
710	2,0	932	2,5	715	1,9	1 095	3,2	13
–	–	–	–	1	0	–	–	14
1 034	2,9	1 065	2,9	1 032	2,7	990	2,9	15
6	0	17	0	27	0,1	78	0,2	16
6 759	18,9	6 586	17,8	6 558	17,2	5 931	17,1	17
5 755	16,1	6 026	16,3	5 575	14,6	5 618	16,2	18
2 573	7,2	2 754	7,4	2 561	6,7	2 525	7,3	19
6	0	5	0	6	0	0	0	20
857	2,4	914	2,5	852	2,2	840	2,4	21
1 952	5,5	2 055	5,6	1 862	4,9	1 927	5,6	22
373	1,0	303	0,8	300	0,8	325	0,9	23
1 003	2,8	560	1,5	983	2,6	314	0,9	24
–56	–0,2	198	0,5	203	0,5	149	0,4	25
–	–	–	–	–	–	–	–	26
694	1,9	835	2,3	1 310	3,4	871	2,5	27
0	0	1	0	2	0	0	0	28
296	0,8	124	0,3	79	0,2	335	1,0	29
8	0	5	0	17	0	30	0,1	30
10	0	10	0	26	0,1	3	0	31
5	0	36	0,1	7	0	23	0,1	32
81	0,2	117	0,3	122	0,3	92	0,3	33
–	–	–	–	2	0	7	0	34
3	0	17	0	52	0,1	1	0	35
6	0	33	0,1	174	0,5	16	0	36
183	0,5	242	0,7	229	0,6	217	0,6	37
54	0,2	159	0,4	200	0,5	122	0,4	38
47	0,1	91	0,2	401	1,1	24	0,1	39

Noch: 2.1 Arbeitskosten je Vollbeschäftigten im Dienstleistungsbereich 2000 nach

Lfd. Nr.	Arbeitskostenart						
		10 und mehr		10 – 49		50 – 99	
		EUR	%	EUR	%	EUR	%
G 51.4 Großhandel mit							
1	Arbeitskosten insgesamt	43 008	100	40 390	100	34 134	100
	darunter						
2	Löhne und Gehälter	34 937	81,2	32 909	81,5	27 885	81,7
3	Entgelt für die geleistete Arbeitszeit	26 502	61,6	25 396	62,9	21 716	63,6
4	Personalnebenkosten zusammen	16 506	38,4	14 994	37,1	12 418	36,4
	darunter						
5	gesetzliche Personalnebenkosten	8 618	20,0	8 193	20,3	7 118	20,9
	davon						
6	Sonderzahlungen	3 027	7,0	2 458	6,1	1 897	5,6
	davon						
7	fest vereinbarte Sonderzahlungen	1 448	3,4	1 261	3,1	1 124	3,3
8	von den persönlichen Leistungen oder dem Unternehmenserfolg abhängige Sonderzahlungen	912	2,1	535	1,3	203	0,6
9	zusätzliches Urlaubsgeld	458	1,1	488	1,2	352	1,0
10	vermögenswirksame Leistungen	209	0,5	173	0,4	217	0,6
11	Vergütung arbeitsfreier Tage	5 408	12,6	5 055	12,5	4 273	12,5
	davon						
12	Urlaubsvergütung	3 343	7,8	3 218	8,0	2 654	7,8
13	gesetzliche Lohn- und Gehaltsfortzahlung bis zur 6. Krankheitswoche	716	1,7	546	1,4	582	1,7
14	zusätzliche Lohn- und Gehaltsfortzahlung im Krankheitsfall	1	0	–	–	2	0
15	Vergütung gesetzlicher Feiertage und sonstiger gesetzlicher Ausfalltage	1 313	3,1	1 263	3,1	1 023	3,0
16	Vergütung sonstiger betrieblicher oder tariflicher arbeitsfreier Tage	35	0,1	28	0,1	12	0
17	Aufwendungen für Vorsorgeeinrichtungen	7 001	16,3	6 643	16,4	5 561	16,3
	davon						
18	Arbeitgeberpflichtbeiträge zur Sozialversicherung	6 464	15,0	6 257	15,5	5 414	15,9
	davon						
19	Rentenversicherungsbeiträge	2 997	7,0	2 955	7,3	2 524	7,4
	darunter						
20	Aufstockungsbeiträge zur Rentenversicherung für Personen in Altersteilzeit	6	0	5	0	6	0
21	Arbeitslosenversicherungsbeiträge	992	2,3	966	2,4	824	2,4
22	Kranken- und Pflegeversicherungsbeiträge	2 211	5,1	2 124	5,3	1 884	5,5
23	Beiträge zur Berufsgenossenschaft	264	0,6	211	0,5	181	0,5
24	Aufwendungen für die betriebliche Altersversorgung	534	1,2	383	0,9	147	0,4
	darunter						
25	Nettozuführung zu den Pensionsrückstellungen ³⁾	171	0,4	109	0,3	20	0,1
26	Aufwendungen für sonstige Vorsorgeeinrichtungen	2	0	2	0	–	–
27	sonstige Personalnebenkosten	1 070	2,5	839	2,1	688	2,0
	davon						
28	Zuschüsse zum Krankengeld, Beihilfen zu den Kosten für Arztleistungen, Kuren, Zahnersatz	7	0	4	0	4	0
29	Entlassungsentschädigungen, betriebliches Kurzarbeitergeld	303	0,7	118	0,3	77	0,2
30	Familienunterstützungen	9	0	1	0	0	0
31	Aufstockungsbeträge zu Lohn und Gehalt im Rahmen der Altersteilzeit	14	0	6	0	15	0
32	sonstige Sozialleistungen des Arbeitgebers	52	0,1	8	0	46	0,1
33	Umlage für das Insolvenzgeld, Zuschüsse zum Mutterschaftsgeld und sonstige gesetzliche Aufwendungen	125	0,3	127	0,3	99	0,3
34	Wohnungsfürsorge	1	0	4	0	–	–
35	Naturalleistungen (ohne Kantinenzuschüsse)	18	0	9	0	13	0
36	Aufwendungen für Belegschaftseinrichtungen	33	0,1	0	0	21	0,1
37	Ausbildungsvergütungen einschl. Sonderzahlungen und Sachleistungen an Auszubildende	246	0,6	341	0,8	282	0,8
38	Sach- und Fremdkosten für die berufliche Aus- und Weiterbildung und Lehrgänge sowie Sozialbeiträge der Arbeitgeber für Auszubildende	171	0,4	147	0,4	118	0,3
39	Anwerbungskosten, vom Arbeitgeber gestellte Berufskleidung	91	0,2	73	0,2	11	0

Arbeitskostenarten, Wirtschaftszweigen und Unternehmensgrößenklassen

Arbeitskosten je Vollbeschäftigten ¹⁾								Lfd. Nr.
in Unternehmen mit ... Arbeitnehmerinnen und Arbeitnehmern ²⁾								
100 – 199		200 – 499		500 – 999		1 000 und mehr		
EUR	%	EUR	%	EUR	%	EUR	%	
gütern								
44 331	100	45 711	100	59 312	100	.	.	1
36 186	81,6	36 710	80,3	48 754	82,2	.	.	2
27 402	61,8	27 374	59,9	37 025	62,4	.	.	3
16 929	38,2	18 337	40,1	22 286	37,6	.	.	4
8 943	20,2	8 683	19,0	11 812	19,9	.	.	5
3 050	6,9	3 732	8,2	4 149	7,0	.	.	6
1 528	3,4	1 737	3,8	1 516	2,6	.	.	7
966	2,2	1 196	2,6	1 950	3,3	.	.	8
358	0,8	557	1,2	413	0,7	.	.	9
199	0,4	241	0,5	270	0,5	.	.	10
5 734	12,9	5 605	12,3	7 580	12,8	.	.	11
3 577	8,1	3 450	7,5	4 427	7,5	.	.	12
740	1,7	743	1,6	1 243	2,1	.	.	13
0	0	5	0	–	–	.	.	14
1 388	3,1	1 354	3,0	1 819	3,1	.	.	15
29	0,1	52	0,1	90	0,2	.	.	16
7 311	16,5	7 287	15,9	9 004	15,2	.	.	17
6 698	15,1	6 442	14,1	8 592	14,5	.	.	18
3 081	6,9	3 013	6,6	3 854	6,5	.	.	19
10	0	4	0	0	0	.	.	20
1 024	2,3	1 005	2,2	1 294	2,2	.	.	21
2 244	5,1	2 173	4,8	3 069	5,2	.	.	22
349	0,8	251	0,5	375	0,6	.	.	23
612	1,4	835	1,8	412	0,7	.	.	24
80	0,2	436	1,0	–128	–0,2	.	.	25
–	–	10	0	–	–	.	.	26
834	1,9	1 713	3,7	1 554	2,6	.	.	27
4	0	18	0	9	0	.	.	28
354	0,8	474	1,0	592	1,0	.	.	29
3	0	26	0,1	12	0	.	.	30
26	0,1	10	0	13	0	.	.	31
13	0	78	0,2	245	0,4	.	.	32
116	0,3	143	0,3	158	0,3	.	.	33
–	–	–	–	1	0	.	.	34
3	0	39	0,1	65	0,1	.	.	35
23	0,1	68	0,1	32	0,1	.	.	36
172	0,4	246	0,5	157	0,3	.	.	37
70	0,2	376	0,8	169	0,3	.	.	38
50	0,1	235	0,5	101	0,2	.	.	39

Noch: 2.1 Arbeitskosten je Vollbeschäftigten im Dienstleistungsbereich 2000 nach

Lfd. Nr.	Arbeitskostenart						
		10 und mehr		10 – 49		50 – 99	
		EUR	%	EUR	%	EUR	%
G 51.5 Großhandel mit Rohstoffen, Halb							
1	Arbeitskosten insgesamt	43 841	100	42 480	100	42 178	100
2	darunter Löhne und Gehälter	34 449	78,6	34 145	80,4	33 598	79,7
3	Entgelt für die geleistete Arbeitszeit	25 830	58,9	25 997	61,2	25 517	60,5
4	Personalnebenkosten zusammen	18 011	41,1	16 482	38,8	16 661	39,5
5	darunter gesetzliche Personalnebenkosten	8 877	20,2	8 605	20,3	8 823	20,9
6	davon Sonderzahlungen	3 061	7,0	2 816	6,6	2 718	6,4
7	davon fest vereinbarte Sonderzahlungen	1 439	3,3	1 365	3,2	1 065	2,5
8	von den persönlichen Leistungen oder dem Unternehmenserfolg abhängige Sonderzahlungen	796	1,8	833	2,0	751	1,8
9	zusätzliches Urlaubsgeld	605	1,4	428	1,0	657	1,6
10	vermögenswirksame Leistungen	221	0,5	189	0,4	245	0,6
11	Vergütung arbeitsfreier Tage	5 558	12,7	5 331	12,5	5 364	12,7
12	davon Urlaubsvergütung	3 399	7,8	3 347	7,9	3 335	7,9
13	gesetzliche Lohn- und Gehaltsfortzahlung bis zur 6. Krankheitswoche	838	1,9	690	1,6	789	1,9
14	zusätzliche Lohn- und Gehaltsfortzahlung im Krankheitsfall	5	0	0	0	1	0
15	Vergütung gesetzlicher Feiertage und sonstiger gesetzlicher Ausfalltage	1 277	2,9	1 278	3,0	1 225	2,9
16	Vergütung sonstiger betrieblicher oder tariflicher arbeitsfreier Tage	38	0,1	16	0	14	0
17	Aufwendungen für Vorsorgeeinrichtungen	8 203	18,7	7 497	17,6	7 530	17,9
18	davon Arbeitgeberpflichtbeiträge zur Sozialversicherung	6 658	15,2	6 542	15,4	6 692	15,9
19	davon Rentenversicherungsbeiträge	2 999	6,8	2 932	6,9	2 956	7,0
20	darunter Aufstockungsbeiträge zur Rentenversicherung für Personen in Altersteilzeit	6	0	2	0	7	0
21	Arbeitslosenversicherungsbeiträge	1 005	2,3	978	2,3	1 005	2,4
22	Kranken- und Pflegeversicherungsbeiträge	2 220	5,1	2 176	5,1	2 313	5,5
23	Beiträge zur Berufsgenossenschaft	434	1,0	456	1,1	418	1,0
24	Aufwendungen für die betriebliche Altersversorgung	1 544	3,5	956	2,2	838	2,0
25	darunter Nettozuführung zu den Pensionsrückstellungen ³⁾	380	0,9	149	0,4	547	1,3
26	Aufwendungen für sonstige Vorsorgeeinrichtungen	2	0	–	–	–	–
27	sonstige Personalnebenkosten	1 189	2,7	837	2,0	1 050	2,5
28	davon Zuschüsse zum Krankengeld, Beihilfen zu den Kosten für Arztleistungen, Kuren, Zahnersatz	2	0	–	–	0	0
29	Entlassungsentschädigungen, betriebliches Kurzarbeitergeld	224	0,5	149	0,4	127	0,3
30	Familienunterstützungen	7	0	0	0	3	0
31	Aufstockungsbeträge zu Lohn und Gehalt im Rahmen der Altersteilzeit	32	0,1	3	0	21	0
32	sonstige Sozialleistungen des Arbeitgebers	23	0,1	10	0	67	0,2
33	Umlage für das Insolvenzgeld, Zuschüsse zum Mutterschaftsgeld und sonstige gesetzliche Aufwendungen	104	0,2	95	0,2	117	0,3
34	Wohnungsfürsorge	6	0	–	–	1	0
35	Naturalleistungen (ohne Kantinenzuschüsse)	6	0	2	0	1	0
36	Aufwendungen für Belegschaftseinrichtungen	67	0,2	24	0,1	17	0
37	Ausbildungsvergütungen einschl. Sonderzahlungen und Sachleistungen an Auszubildende	455	1,0	387	0,9	498	1,2
38	Sach- und Fremdkosten für die berufliche Aus- und Weiterbildung und Lehrgänge sowie Sozialbeiträge der Arbeitgeber für Auszubildende	193	0,4	138	0,3	166	0,4
39	Anwerbungskosten, vom Arbeitgeber gestellte Berufskleidung	70	0,2	28	0,1	34	0,1

Arbeitskostenarten, Wirtschaftszweigen und Unternehmensgrößenklassen

Arbeitskosten je Vollbeschäftigten ¹⁾								Lfd. Nr.
in Unternehmen mit ... Arbeitnehmerinnen und Arbeitnehmern ²⁾								
100 – 199		200 – 499		500 – 999		1 000 und mehr		
EUR	%	EUR	%	EUR	%	EUR	%	
waren, Altmaterial und Reststoffen								
46 037	100	42 601	100	59 360	100	40 052	100	1
35 924	78,0	33 897	79,6	41 224	69,4	31 632	79,0	2
26 831	58,3	25 641	60,2	29 503	49,7	22 905	57,2	3
19 206	41,7	16 960	39,8	29 857	50,3	17 148	42,8	4
9 324	20,3	9 032	21,2	10 190	17,2	8 240	20,6	5
3 168	6,9	2 718	6,4	4 554	7,7	3 612	9,0	6
1 815	3,9	1 069	2,5	1 674	2,8	2 009	5,0	7
586	1,3	830	1,9	1 413	2,4	597	1,5	8
541	1,2	588	1,4	1 207	2,0	773	1,9	9
226	0,5	231	0,5	261	0,4	233	0,6	10
5 924	12,9	5 537	13,0	7 167	12,1	5 116	12,8	11
3 642	7,9	3 315	7,8	4 178	7,0	3 032	7,6	12
856	1,9	919	2,2	1 225	2,1	937	2,3	13
7	0	–	–	55	0,1	–	–	14
1 373	3,0	1 253	2,9	1 566	2,6	1 106	2,8	15
47	0,1	51	0,1	143	0,2	41	0,1	16
8 542	18,6	7 743	18,2	15 859	26,7	6 864	17,1	17
6 989	15,2	6 756	15,9	7 263	12,2	6 102	15,2	18
3 181	6,9	3 061	7,2	3 267	5,5	2 791	7,0	19
6	0	5	0	13	0	16	0	20
1 059	2,3	1 024	2,4	1 100	1,9	939	2,3	21
2 304	5,0	2 248	5,3	2 546	4,3	1 927	4,8	22
445	1,0	423	1,0	350	0,6	444	1,1	23
1 550	3,4	987	2,3	8 580	14,5	762	1,9	24
570	1,2	463	1,1	1 135	1,9	66	0,2	25
3	0	–	–	16	0	–	–	26
1 571	3,4	961	2,3	2 277	3,8	1 557	3,9	27
2	0	1	0	16	0	1	0	28
499	1,1	106	0,2	471	0,8	250	0,6	29
35	0,1	4	0	1	0	7	0	30
17	0	8	0	266	0,4	40	0,1	31
14	0	28	0,1	21	0	14	0	32
106	0,2	105	0,2	136	0,2	95	0,2	33
–	–	1	0	26	0	31	0,1	34
7	0	6	0	27	0	6	0	35
36	0,1	8	0	325	0,5	203	0,5	36
530	1,2	452	1,1	453	0,8	510	1,3	37
199	0,4	185	0,4	415	0,7	253	0,6	38
127	0,3	57	0,1	118	0,2	148	0,4	39

Noch: 2.1 Arbeitskosten je Vollbeschäftigten im Dienstleistungsbereich 2000 nach

Lfd. Nr.	Arbeitskostenart						
		10 und mehr		10 – 49		50 – 99	
		EUR	%	EUR	%	EUR	%
G 51.6 Großhandel mit Maschinen,							
1	Arbeitskosten insgesamt	51 008	100	45 560	100	45 228	100
	darunter						
2	Löhne und Gehälter	40 903	80,2	36 466	80,0	36 570	80,9
3	Entgelt für die geleistete Arbeitszeit	30 309	59,4	27 405	60,2	28 022	62,0
4	Personalnebenkosten zusammen	20 699	40,6	18 155	39,8	17 206	38,0
	darunter						
5	gesetzliche Personalnebenkosten	9 830	19,3	8 896	19,5	9 193	20,3
	davon						
6	Sonderzahlungen	4 197	8,2	3 458	7,6	2 928	6,5
	davon						
7	fest vereinbarte Sonderzahlungen	1 772	3,5	1 916	4,2	1 366	3,0
8	von den persönlichen Leistungen oder dem Unternehmenserfolg abhängige Sonderzahlungen	1 526	3,0	784	1,7	652	1,4
9	zusätzliches Urlaubsgeld	680	1,3	614	1,3	696	1,5
10	vermögenswirksame Leistungen	218	0,4	144	0,3	213	0,5
11	Vergütung arbeitsfreier Tage	6 397	12,5	5 603	12,3	5 621	12,4
	davon						
12	Urlaubsvergütung	3 872	7,6	3 519	7,7	3 507	7,8
13	gesetzliche Lohn- und Gehaltsfortzahlung bis zur 6. Krankheitswoche	904	1,8	670	1,5	666	1,5
14	zusätzliche Lohn- und Gehaltsfortzahlung im Krankheitsfall	12	0	–	–	6	0
15	Vergütung gesetzlicher Feiertage und sonstiger gesetzlicher Ausfalltage	1 504	2,9	1 367	3,0	1 398	3,1
16	Vergütung sonstiger betrieblicher oder tariflicher arbeitsfreier Tage	105	0,2	47	0,1	44	0,1
17	Aufwendungen für Vorsorgeeinrichtungen	8 212	16,1	7 541	16,6	7 559	16,7
	davon						
18	Arbeitgeberpflichtbeiträge zur Sozialversicherung	7 293	14,3	6 739	14,8	7 020	15,5
	davon						
19	Rentenversicherungsbeiträge	3 442	6,7	3 138	6,9	3 267	7,2
	darunter						
20	Aufstockungsbeiträge zur Rentenversicherung für Personen in Altersteilzeit	16	0	–	–	5	0
21	Arbeitslosenversicherungsbeiträge	1 145	2,2	1 040	2,3	1 086	2,4
22	Kranken- und Pflegeversicherungsbeiträge	2 393	4,7	2 293	5,0	2 342	5,2
23	Beiträge zur Berufsgenossenschaft	313	0,6	268	0,6	325	0,7
24	Aufwendungen für die betriebliche Altersversorgung	918	1,8	802	1,8	539	1,2
	darunter						
25	Nettozuführung zu den Pensionsrückstellungen ³⁾	200	0,4	389	0,9	21	0
26	Aufwendungen für sonstige Vorsorgeeinrichtungen	0	0	1	0	–	–
27	sonstige Personalnebenkosten	1 894	3,7	1 553	3,4	1 099	2,4
	davon						
28	Zuschüsse zum Krankengeld, Beihilfen zu den Kosten für Arztleistungen, Kuren, Zahnersatz	7	0	25	0,1	–	–
29	Entlassungsentschädigungen, betriebliches Kurzarbeitergeld	491	1,0	378	0,8	238	0,5
30	Familienunterstützungen	11	0	4	0	5	0
31	Aufstockungsbeträge zu Lohn und Gehalt im Rahmen der Altersteilzeit	45	0,1	–	–	11	0
32	sonstige Sozialleistungen des Arbeitgebers	20	0	2	0	19	0
33	Umlage für das Insolvenzgeld, Zuschüsse zum Mutterschaftsgeld und sonstige gesetzliche Aufwendungen	129	0,3	120	0,3	110	0,2
34	Wohnungsfürsorge	14	0	11	0	–	–
35	Naturalleistungen (ohne Kantinenzuschüsse)	82	0,2	–	–	12	0
36	Aufwendungen für Belegschaftseinrichtungen	82	0,2	–	–	18	0
37	Ausbildungsvergütungen einschl. Sonderzahlungen und Sachleistungen an Auszubildende	411	0,8	463	1,0	328	0,7
38	Sach- und Fremdkosten für die berufliche Aus- und Weiterbildung und Lehrgänge sowie Sozialbeiträge der Arbeitgeber für Auszubildende	438	0,9	320	0,7	253	0,6
39	Anwerbungskosten, vom Arbeitgeber gestellte Berufskleidung	162	0,3	230	0,5	105	0,2

Arbeitskostenarten, Wirtschaftszweigen und Unternehmensgrößenklassen

Arbeitskosten je Vollbeschäftigten ¹⁾								Lfd. Nr.
in Unternehmen mit ... Arbeitnehmerinnen und Arbeitnehmern ²⁾								
100 – 199		200 – 499		500 – 999		1 000 und mehr		
EUR	%	EUR	%	EUR	%	EUR	%	
Ausrüstungen und Zubehör								
52 427	100	41 092	100	52 804	100	66 052	100	1
42 599	81,3	33 338	81,1	43 054	81,5	51 804	78,4	2
32 267	61,5	25 655	62,4	30 597	57,9	36 362	55,1	3
20 160	38,5	15 436	37,6	22 207	42,1	29 690	44,9	4
10 249	19,5	8 343	20,3	10 027	19,0	11 810	17,9	5
3 800	7,2	2 487	6,1	6 097	11,5	6 868	10,4	6
2 205	4,2	725	1,8	1 247	2,4	2 343	3,5	7
555	1,1	1 135	2,8	4 106	7,8	3 429	5,2	8
800	1,5	380	0,9	525	1,0	822	1,2	9
241	0,5	248	0,6	219	0,4	273	0,4	10
6 532	12,5	5 196	12,6	6 360	12,0	8 575	13,0	11
3 958	7,6	3 213	7,8	3 807	7,2	4 914	7,4	12
973	1,9	628	1,5	901	1,7	1 490	2,3	13
17	0	–	–	–	–	37	0,1	14
1 547	3,0	1 265	3,1	1 554	2,9	1 828	2,8	15
36	0,1	90	0,2	97	0,2	306	0,5	16
8 523	16,3	6 721	16,4	7 722	14,6	10 249	15,5	17
7 606	14,5	6 332	15,4	7 401	14,0	8 333	12,6	18
3 563	6,8	2 942	7,2	3 582	6,8	4 045	6,1	19
12	0	6	0	10	0	58	0,1	20
1 191	2,3	981	2,4	1 196	2,3	1 342	2,0	21
2 477	4,7	2 121	5,2	2 349	4,4	2 626	4,0	22
374	0,7	287	0,7	274	0,5	320	0,5	23
918	1,8	386	0,9	321	0,6	1 916	2,9	24
390	0,7	38	0,1	–	–	169	0,3	25
–	–	4	0	–	–	–	–	26
1 305	2,5	1 033	2,5	2 028	3,8	3 999	6,1	27
–	–	4	0	9	0	3	0	28
150	0,3	112	0,3	166	0,3	1 475	2,2	29
2	0	15	0	5	0	34	0,1	30
39	0,1	11	0	18	0	163	0,2	31
14	0	40	0,1	103	0,2	10	0	32
122	0,2	118	0,3	171	0,3	159	0,2	33
58	0,1	–	–	–	–	4	0	34
1	0	25	0,1	24	0	368	0,6	35
29	0,1	10	0	288	0,5	253	0,4	36
455	0,9	345	0,8	420	0,8	432	0,7	37
295	0,6	283	0,7	670	1,3	887	1,3	38
139	0,3	72	0,2	155	0,3	212	0,3	39

Noch: 2.1 Arbeitskosten je Vollbeschäftigten im Dienstleistungsbereich 2000 nach

Lfd. Nr.	Arbeitskostenart						
		10 und mehr		10 – 49		50 – 99	
		EUR	%	EUR	%	EUR	%
		G 51.7 sonstiger					
1	Arbeitskosten insgesamt	35 953	100	36 967	100	.	.
	darunter					.	.
2	Löhne und Gehälter	28 361	78,9	30 445	82,4	.	.
3	Entgelt für die geleistete Arbeitszeit	21 498	59,8	22 867	61,9	.	.
4	Personalnebenkosten zusammen	14 455	40,2	14 100	38,1	.	.
	darunter					.	.
5	gesetzliche Personalnebenkosten	7 402	20,6	7 670	20,7	.	.
	davon					.	.
6	Sonderzahlungen	2 986	8,3	3 258	8,8	.	.
	davon					.	.
7	fest vereinbarte Sonderzahlungen	1 333	3,7	1 403	3,8	.	.
8	von den persönlichen Leistungen oder dem					.	.
	Unternehmenserfolg abhängige Sonderzahlungen	458	1,3	1 663	4,5	.	.
9	zusätzliches Urlaubsgeld	980	2,7	52	0,1	.	.
10	vermögenswirksame Leistungen	216	0,6	140	0,4	.	.
11	Vergütung arbeitsfreier Tage	3 877	10,8	4 321	11,7	.	.
	davon					.	.
12	Urlaubsvergütung	2 252	6,3	2 787	7,5	.	.
13	gesetzliche Lohn- und Gehaltsfortzahlung					.	.
	bis zur 6. Krankheitswoche	762	2,1	424	1,1	.	.
14	zusätzliche Lohn- und Gehaltsfortzahlung					.	.
	im Krankheitsfall	0	0	–	–	.	.
15	Vergütung gesetzlicher Feiertage und sonstiger					.	.
	gesetzlicher Ausfalltage	842	2,3	1 081	2,9	.	.
16	Vergütung sonstiger betrieblicher oder					.	.
	tariflicher arbeitsfreier Tage	20	0,1	28	0,1	.	.
17	Aufwendungen für Vorsorgeeinrichtungen	6 392	17,8	6 354	17,2	.	.
	davon					.	.
18	Arbeitgeberpflichtbeiträge zur Sozialversicherung	5 677	15,8	6 053	16,4	.	.
	davon					.	.
19	Rentenversicherungsbeiträge	2 583	7,2	2 725	7,4	.	.
	darunter					.	.
20	Aufstockungsbeiträge zur Rentenversicherung					.	.
	für Personen in Altersteilzeit	11	0	–	–	.	.
21	Arbeitslosenversicherungsbeiträge	857	2,4	925	2,5	.	.
22	Kranken- und Pflegeversicherungsbeiträge	1 960	5,5	2 157	5,8	.	.
23	Beiträge zur Berufsgenossenschaft	277	0,8	247	0,7	.	.
24	Aufwendungen für die betriebliche Altersversorgung	714	2,0	301	0,8	.	.
	darunter					.	.
25	Nettozuführung zu den Pensionsrückstellungen ³⁾	286	0,8	–	–	.	.
26	Aufwendungen für sonstige Vorsorgeeinrichtungen	–	–	–	–	.	.
27	sonstige Personalnebenkosten	1 200	3,3	168	0,5	.	.
	davon					.	.
28	Zuschüsse zum Krankengeld, Beihilfen zu den					.	.
	Kosten für Arztleistungen, Kuren, Zahnersatz	5	0	–	–	.	.
29	Entlassungsentschädigungen, betriebliches					.	.
	Kurzarbeitergeld	190	0,5	–	–	.	.
30	Familienunterstützungen	4	0	5	0	.	.
31	Aufstockungsbeträge zu Lohn und Gehalt					.	.
	im Rahmen der Altersteilzeit	24	0,1	–	–	.	.
32	sonstige Sozialleistungen des Arbeitgebers	1	0	9	0	.	.
33	Umlage für das Insolvenzgeld, Zuschüsse					.	.
	zum Mutterschaftsgeld und sonstige					.	.
	gesetzliche Aufwendungen	120	0,3	112	0,3	.	.
34	Wohnungsfürsorge	–	–	–	–	.	.
35	Naturalleistungen (ohne Kantinenzuschüsse)	–	–	–	–	.	.
36	Aufwendungen für Belegschaftseinrichtungen	10	0	–	–	.	.
37	Ausbildungsvergütungen einschl. Sonderzahlungen					.	.
	und Sachleistungen an Auszubildende	501	1,4	16	0	.	.
38	Sach- und Fremdkosten für die berufliche Aus- und					.	.
	Weiterbildung und Lehrgänge sowie Sozialbeiträge					.	.
	der Arbeitgeber für Auszubildende	290	0,8	26	0,1	.	.
39	Anwerbungskosten, vom Arbeitgeber gestellte					.	.
	Berufskleidung	56	0,2	–	–	.	.

Noch: 2.1 Arbeitskosten je Vollbeschäftigten im Dienstleistungsbereich 2000 nach

Lfd. Nr.	Arbeitskostenart						
		10 und mehr		10 – 49		50 – 99	
		EUR	%	EUR	%	EUR	%
G 52 Einzelhandel (ohne Handel mit Kraftfahrzeugen und							
1	Arbeitskosten insgesamt	33 102	100	30 827	100	31 706	100
	darunter						
2	Löhne und Gehälter	26 191	79,1	25 153	81,6	25 179	79,4
3	Entgelt für die geleistete Arbeitszeit	19 922	60,2	19 952	64,7	19 350	61,0
4	Personalnebenkosten zusammen	13 180	39,8	10 874	35,3	12 356	39,0
	darunter						
5	gesetzliche Personalnebenkosten	6 706	20,3	6 421	20,8	6 545	20,6
	davon						
6	Sonderzahlungen	2 430	7,3	1 553	5,0	2 115	6,7
	davon						
7	fest vereinbarte Sonderzahlungen	1 255	3,8	799	2,6	1 014	3,2
8	von den persönlichen Leistungen oder dem Unternehmenserfolg abhängige Sonderzahlungen	408	1,2	197	0,6	468	1,5
9	zusätzliches Urlaubsgeld	637	1,9	386	1,3	467	1,5
10	vermögenswirksame Leistungen	130	0,4	172	0,6	167	0,5
11	Vergütung arbeitsfreier Tage	3 839	11,6	3 647	11,8	3 715	11,7
	davon						
12	Urlaubsvergütung	2 319	7,0	2 260	7,3	2 344	7,4
13	gesetzliche Lohn- und Gehaltsfortzahlung bis zur 6. Krankheitswoche	627	1,9	502	1,6	485	1,5
14	zusätzliche Lohn- und Gehaltsfortzahlung im Krankheitsfall	1	0	1	0	1	0
15	Vergütung gesetzlicher Feiertage und sonstiger gesetzlicher Ausfalltage	863	2,6	883	2,9	881	2,8
16	Vergütung sonstiger betrieblicher oder tariflicher arbeitsfreier Tage	29	0,1	2	0	4	0
17	Aufwendungen für Vorsorgeeinrichtungen	5 440	16,4	4 902	15,9	5 283	16,7
	davon						
18	Arbeitgeberpflichtbeiträge zur Sozialversicherung	5 108	15,4	4 954	16,1	5 073	16,0
	davon						
19	Rentenversicherungsbeiträge	2 366	7,1	2 280	7,4	2 327	7,3
	darunter						
20	Aufstockungsbeiträge zur Rentenversicherung für Personen in Altersteilzeit	8	0	4	0	2	0
21	Arbeitslosenversicherungsbeiträge	773	2,3	736	2,4	760	2,4
22	Kranken- und Pflegeversicherungsbeiträge	1 771	5,4	1 712	5,6	1 732	5,5
23	Beiträge zur Berufsgenossenschaft	197	0,6	226	0,7	254	0,8
24	Aufwendungen für die betriebliche Altersversorgung	329	1,0	-52	-0,2	210	0,7
	darunter						
25	Nettozuführung zu den Pensionsrückstellungen ³⁾	92	0,3	-173	-0,6	88	0,3
26	Aufwendungen für sonstige Vorsorgeeinrichtungen	4	0	-	-	-	-
27	sonstige Personalnebenkosten	1 471	4,4	772	2,5	1 243	3,9
	davon						
28	Zuschüsse zum Krankengeld, Beihilfen zu den Kosten für Arztleistungen, Kuren, Zahnersatz	4	0	-	-	0	0
29	Entlassungsentschädigungen, betriebliches Kurzarbeitergeld	218	0,7	52	0,2	58	0,2
30	Familienunterstützungen	25	0,1	2	0	1	0
31	Aufstockungsbeträge zu Lohn und Gehalt im Rahmen der Altersteilzeit	16	0	-	-	2	0
32	sonstige Sozialleistungen des Arbeitgebers	10	0	3	0	0	0
33	Umlage für das Insolvenzgeld, Zuschüsse zum Mutterschaftsgeld und sonstige gesetzliche Aufwendungen	108	0,3	82	0,3	106	0,3
34	Wohnungsfürsorge	0	0	-	-	-	-
35	Naturalleistungen (ohne Kantinenzuschüsse)	223	0,7	5	0	60	0,2
36	Aufwendungen für Belegschaftseinrichtungen	83	0,2	9	0	43	0,1
37	Ausbildungsvergütungen einschl. Sonderzahlungen und Sachleistungen an Auszubildende	532	1,6	489	1,6	714	2,3
38	Sach- und Fremdkosten für die berufliche Aus- und Weiterbildung und Lehrgänge sowie Sozialbeiträge der Arbeitgeber für Auszubildende	192	0,6	118	0,4	217	0,7
39	Anwerbungskosten, vom Arbeitgeber gestellte Berufskleidung	60	0,2	11	0	42	0,1

Arbeitskostenarten, Wirtschaftszweigen und Unternehmensgrößenklassen

Arbeitskosten je Vollbeschäftigten ¹⁾								Lfd. Nr.
in Unternehmen mit ... Arbeitnehmerinnen und Arbeitnehmern ²⁾								
100 – 199		200 – 499		500 – 999		1 000 und mehr		
EUR	%	EUR	%	EUR	%	EUR	%	
ohne Tankstellen); Reparatur von Gebrauchsgütern								
28 713	100	31 773	100	39 286	100	33 842	100	1
23 171	80,7	25 288	79,6	30 894	78,6	26 478	78,2	2
17 924	62,4	19 454	61,2	23 198	59,0	19 832	58,6	3
10 788	37,6	12 319	38,8	16 088	41,0	14 010	41,4	4
5 970	20,8	6 632	20,9	7 973	20,3	6 735	19,9	5
1 875	6,5	2 279	7,2	3 249	8,3	2 720	8,0	6
974	3,4	1 006	3,2	1 161	3,0	1 514	4,5	7
365	1,3	500	1,6	1 165	3,0	351	1,0	8
394	1,4	638	2,0	771	2,0	748	2,2	9
142	0,5	135	0,4	152	0,4	106	0,3	10
3 372	11,7	3 555	11,2	4 447	11,3	3 927	11,6	11
2 007	7,0	2 185	6,9	2 649	6,7	2 342	6,9	12
558	1,9	510	1,6	762	1,9	694	2,1	13
1	0	5	0	0	0	1	0	14
796	2,8	841	2,6	1 032	2,6	842	2,5	15
10	0	15	0	3	0	48	0,1	16
4 843	16,9	5 420	17,1	7 033	17,9	5 479	16,2	17
4 517	15,7	5 161	16,2	6 025	15,3	5 091	15,0	18
2 079	7,2	2 361	7,4	2 761	7,0	2 377	7,0	19
–	–	1	0	1	0	14	0	20
651	2,3	771	2,4	918	2,3	780	2,3	21
1 602	5,6	1 803	5,7	2 094	5,3	1 765	5,2	22
184	0,6	227	0,7	252	0,6	169	0,5	23
326	1,1	259	0,8	955	2,4	388	1,1	24
137	0,5	46	0,1	309	0,8	147	0,4	25
–	–	–	–	53	0,1	–	–	26
698	2,4	1 065	3,4	1 359	3,5	1 885	5,6	27
0	0	2	0	0	0	6	0	28
36	0,1	153	0,5	348	0,9	306	0,9	29
15	0,1	2	0	1	0	44	0,1	30
1	0	2	0	8	0	29	0,1	31
1	0	5	0	8	0	16	0	32
100	0,3	120	0,4	154	0,4	109	0,3	33
–	–	–	–	–	–	1	0	34
4	0	2	0	13	0	402	1,2	35
13	0	28	0,1	24	0,1	136	0,4	36
399	1,4	564	1,8	499	1,3	532	1,6	37
111	0,4	143	0,5	227	0,6	223	0,7	38
19	0,1	45	0,1	79	0,2	82	0,2	39

Noch: 2.1 Arbeitskosten je Vollbeschäftigten im Dienstleistungsbereich 2000 nach

Lfd. Nr.	Arbeitskostenart						
		10 und mehr		10 – 49		50 – 99	
		EUR	%	EUR	%	EUR	%
G 52.1 Einzelhandel mit Waren							
1	Arbeitskosten insgesamt	33 864	100	29 367	100	30 983	100
	darunter						
2	Löhne und Gehälter	26 581	78,5	24 170	82,3	25 101	81,0
3	Entgelt für die geleistete Arbeitszeit	19 920	58,8	19 276	65,6	19 390	62,6
4	Personalnebenkosten zusammen	13 944	41,2	10 091	34,4	11 593	37,4
	darunter						
5	gesetzliche Personalnebenkosten	6 740	19,9	6 173	21,0	6 491	20,9
	davon						
6	Sonderzahlungen	2 621	7,7	1 309	4,5	1 947	6,3
	davon						
7	fest vereinbarte Sonderzahlungen	1 503	4,4	762	2,6	1 181	3,8
8	von den persönlichen Leistungen oder dem Unternehmenserfolg abhängige Sonderzahlungen	305	0,9	30	0,1	135	0,4
9	zusätzliches Urlaubsgeld	701	2,1	405	1,4	460	1,5
10	vermögenswirksame Leistungen	113	0,3	112	0,4	172	0,6
11	Vergütung arbeitsfreier Tage	4 040	11,9	3 585	12,2	3 764	12,1
	davon						
12	Urlaubsvergütung	2 415	7,1	2 244	7,6	2 318	7,5
13	gesetzliche Lohn- und Gehaltsfortzahlung bis zur 6. Krankheitswoche	717	2,1	471	1,6	557	1,8
14	zusätzliche Lohn- und Gehaltsfortzahlung im Krankheitsfall	1	0	4	0	–	–
15	Vergütung gesetzlicher Feiertage und sonstiger gesetzlicher Ausfalltage	867	2,6	866	2,9	882	2,8
16	Vergütung sonstiger betrieblicher oder tariflicher arbeitsfreier Tage	39	0,1	–	–	6	0
17	Aufwendungen für Vorsorgeeinrichtungen	5 541	16,4	4 651	15,8	5 272	17,0
	davon						
18	Arbeitgeberpflichtbeiträge zur Sozialversicherung	5 059	14,9	4 747	16,2	4 970	16,0
	davon						
19	Rentenversicherungsbeiträge	2 366	7,0	2 235	7,6	2 305	7,4
	darunter						
20	Aufstockungsbeiträge zur Rentenversicherung für Personen in Altersteilzeit	10	0	–	–	3	0
21	Arbeitslosenversicherungsbeiträge	774	2,3	689	2,3	739	2,4
22	Kranken- und Pflegeversicherungsbeiträge	1 745	5,2	1 607	5,5	1 690	5,5
23	Beiträge zur Berufsgenossenschaft	175	0,5	216	0,7	236	0,8
24	Aufwendungen für die betriebliche Altersversorgung	474	1,4	–96	–0,3	303	1,0
	darunter						
25	Nettozuführung zu den Pensionsrückstellungen ³⁾	188	0,6	–181	–0,6	136	0,4
26	Aufwendungen für sonstige Vorsorgeeinrichtungen	7	0	–	–	–	–
27	sonstige Personalnebenkosten	1 742	5,1	546	1,9	610	2,0
	davon						
28	Zuschüsse zum Krankengeld, Beihilfen zu den Kosten für Arztleistungen, Kuren, Zahnersatz	7	0	–	–	1	0
29	Entlassungsentschädigungen, betriebliches Kurzarbeitergeld	314	0,9	50	0,2	86	0,3
30	Familienunterstützungen	46	0,1	2	0	2	0
31	Aufstockungsbeträge zu Lohn und Gehalt im Rahmen der Altersteilzeit	26	0,1	–	–	2	0
32	sonstige Sozialleistungen des Arbeitgebers	12	0	7	0	0	0
33	Umlage für das Insolvenzgeld, Zuschüsse zum Mutterschaftsgeld und sonstige gesetzliche Aufwendungen	96	0,3	88	0,3	81	0,3
34	Wohnungsfürsorge	0	0	–	–	–	–
35	Naturalleistungen (ohne Kantinenzuschüsse)	377	1,1	–	–	–	–
36	Aufwendungen für Belegschaftseinrichtungen	130	0,4	29	0,1	6	0
37	Ausbildungsvergütungen einschl. Sonderzahlungen und Sachleistungen an Auszubildende	478	1,4	300	1,0	308	1,0
38	Sach- und Fremdkosten für die berufliche Aus- und Weiterbildung und Lehrgänge sowie Sozialbeiträge der Arbeitgeber für Auszubildende	190	0,6	63	0,2	107	0,3
39	Anwerbungskosten, vom Arbeitgeber gestellte Berufskleidung	66	0,2	6	0	16	0,1

Arbeitskostenarten, Wirtschaftszweigen und Unternehmensgrößenklassen

Arbeitskosten je Vollbeschäftigten ¹⁾								Lfd. Nr.
in Unternehmen mit ... Arbeitnehmerinnen und Arbeitnehmern ²⁾								
100 – 199		200 – 499		500 – 999		1 000 und mehr		
EUR	%	EUR	%	EUR	%	EUR	%	
verschiedener Art (in Verkaufsräumen)								
27 421	100	35 602	100	51 446	100	34 283	100	1
22 346	81,5	29 105	81,8	37 382	72,7	26 745	78,0	2
17 658	64,4	21 623	60,7	28 009	54,4	19 838	57,9	3
9 763	35,6	13 979	39,3	23 437	45,6	14 445	42,1	4
5 551	20,2	6 982	19,6	8 874	17,2	6 814	19,9	5
1 514	5,5	3 300	9,3	3 955	7,7	2 794	8,1	6
1 011	3,7	1 536	4,3	1 281	2,5	1 634	4,8	7
160	0,6	1 184	3,3	1 423	2,8	276	0,8	8
223	0,8	427	1,2	1 046	2,0	783	2,3	9
120	0,4	152	0,4	205	0,4	101	0,3	10
3 174	11,6	4 182	11,7	5 418	10,5	4 113	12,0	11
1 918	7,0	2 665	7,5	3 487	6,8	2 427	7,1	12
472	1,7	467	1,3	706	1,4	781	2,3	13
–	–	–	–	0	0	1	0	14
771	2,8	1 045	2,9	1 225	2,4	853	2,5	15
13	0	6	0	–	–	51	0,1	16
4 428	16,1	5 520	15,5	11 434	22,2	5 510	16,1	17
4 235	15,4	5 343	15,0	6 796	13,2	5 083	14,8	18
1 946	7,1	2 491	7,0	3 174	6,2	2 381	6,9	19
–	–	0	0	–	–	13	0	20
640	2,3	809	2,3	1 061	2,1	782	2,3	21
1 490	5,4	1 822	5,1	2 237	4,3	1 760	5,1	22
159	0,6	222	0,6	324	0,6	160	0,5	23
194	0,7	177	0,5	4 362	8,5	428	1,2	24
50	0,2	61	0,2	1 508	2,9	189	0,6	25
–	–	–	–	275	0,5	–	–	26
647	2,4	976	2,7	2 630	5,1	2 028	5,9	27
0	0	7	0	1	0	8	0	28
37	0,1	95	0,3	1 371	2,7	349	1,0	29
25	0,1	1	0	–	–	59	0,2	30
3	0	0	0	–	–	34	0,1	31
–	–	2	0	1	0	16	0	32
73	0,3	128	0,4	147	0,3	97	0,3	33
–	–	–	–	–	–	0	0	34
7	0	3	0	–	–	500	1,5	35
24	0,1	42	0,1	–	–	166	0,5	36
370	1,3	530	1,5	740	1,4	504	1,5	37
91	0,3	148	0,4	325	0,6	213	0,6	38
17	0,1	21	0,1	46	0,1	82	0,2	39

Noch: 2.1 Arbeitskosten je Vollbeschäftigten im Dienstleistungsbereich 2000 nach

Lfd. Nr.	Arbeitskostenart						
		10 und mehr		10 – 49		50 – 99	
		EUR	%	EUR	%	EUR	%
G 52.2 Facheinzelhandel mit Nahrungsmitteln,							
1	Arbeitskosten insgesamt	23 724	100
	darunter						
2	Löhne und Gehälter	18 891	79,6
3	Entgelt für die geleistete Arbeitszeit	14 885	62,7
4	Personalnebenkosten zusammen	8 840	37,3
	darunter						
5	gesetzliche Personalnebenkosten	5 339	22,5
	davon						
6	Sonderzahlungen	1 184	5,0
	davon						
7	fest vereinbarte Sonderzahlungen	533	2,2
8	von den persönlichen Leistungen oder dem Unternehmenserfolg abhängige Sonderzahlungen	322	1,4
9	zusätzliches Urlaubsgeld	219	0,9
10	vermögenswirksame Leistungen	110	0,5
11	Vergütung arbeitsfreier Tage	2 822	11,9
	davon						
12	Urlaubsvergütung	1 656	7,0
13	gesetzliche Lohn- und Gehaltsfortzahlung bis zur 6. Krankheitswoche	514	2,2
14	zusätzliche Lohn- und Gehaltsfortzahlung im Krankheitsfall	–	–
15	Vergütung gesetzlicher Feiertage und sonstiger gesetzlicher Ausfalltage	648	2,7
16	Vergütung sonstiger betrieblicher oder tariflicher arbeitsfreier Tage	4	0
17	Aufwendungen für Vorsorgeeinrichtungen	4 232	17,8
	davon						
18	Arbeitgeberpflichtbeiträge zur Sozialversicherung	4 074	17,2
	davon						
19	Rentenversicherungsbeiträge	1 796	7,6
	darunter						
20	Aufstockungsbeiträge zur Rentenversicherung für Personen in Altersteilzeit	–	–
21	Arbeitslosenversicherungsbeiträge	591	2,5
22	Kranken- und Pflegeversicherungsbeiträge	1 414	6,0
23	Beiträge zur Berufsgenossenschaft	273	1,1
24	Aufwendungen für die betriebliche Altersversorgung	158	0,7
	darunter						
25	Nettozuführung zu den Pensionsrückstellungen ³⁾	93	0,4
26	Aufwendungen für sonstige Vorsorgeeinrichtungen	–	–
27	sonstige Personalnebenkosten	601	2,5
	davon						
28	Zuschüsse zum Krankengeld, Beihilfen zu den Kosten für Arztleistungen, Kuren, Zahnersatz	0	0
29	Entlassungsentschädigungen, betriebliches Kurzarbeitergeld	22	0,1
30	Familienunterstützungen	3	0
31	Aufstockungsbeträge zu Lohn und Gehalt im Rahmen der Altersteilzeit	–	–
32	sonstige Sozialleistungen des Arbeitgebers	13	0,1
33	Umlage für das Insolvenzgeld, Zuschüsse zum Mutterschaftsgeld und sonstige gesetzliche Aufwendungen	103	0,4
34	Wohnungsfürsorge	–	–
35	Naturalleistungen (ohne Kantinenzuschüsse)	–	–
36	Aufwendungen für Belegschaftseinrichtungen	9	0
37	Ausbildungsvergütungen einschl. Sonderzahlungen und Sachleistungen an Auszubildende	301	1,3
38	Sach- und Fremdkosten für die berufliche Aus- und Weiterbildung und Lehrgänge sowie Sozialbeiträge der Arbeitgeber für Auszubildende	101	0,4
39	Anwerbungskosten, vom Arbeitgeber gestellte Berufskleidung	51	0,2

Arbeitskostenarten, Wirtschaftszweigen und Unternehmensgrößenklassen

Arbeitskosten je Vollbeschäftigten ¹⁾								Lfd. Nr.
in Unternehmen mit ... Arbeitnehmerinnen und Arbeitnehmern ²⁾								
100 – 199		200 – 499		500 – 999		1 000 und mehr		
EUR	%	EUR	%	EUR	%	EUR	%	
Getränken und Tabakwaren (in Verkaufsräumen)								
.	.	23 835	100	.	.	–	–	1
.	.	19 139	80,3	.	.	–	–	2
.	.	15 443	64,8	.	.	–	–	3
.	.	8 392	35,2	.	.	–	–	4
.	.	5 386	22,6	.	.	–	–	5
.	.	968	4,1	.	.	–	–	6
.	.	294	1,2	.	.	–	–	7
.	.	374	1,6	.	.	–	–	8
.	.	206	0,9	.	.	–	–	9
.	.	93	0,4	.	.	–	–	10
.	.	2 728	11,4	.	.	–	–	11
.	.	1 642	6,9	.	.	–	–	12
.	.	457	1,9	.	.	–	–	13
.	.	–	–	.	.	–	–	14
.	.	629	2,6	.	.	–	–	15
.	.	–	–	.	.	–	–	16
.	.	4 206	17,6	.	.	–	–	17
.	.	4 186	17,6	.	.	–	–	18
.	.	1 853	7,8	.	.	–	–	19
.	.	–	–	.	.	–	–	20
.	.	616	2,6	.	.	–	–	21
.	.	1 427	6,0	.	.	–	–	22
.	.	289	1,2	.	.	–	–	23
.	.	20	0,1	.	.	–	–	24
.	.	–	–	.	.	–	–	25
.	.	–	–	.	.	–	–	26
.	.	490	2,1	.	.	–	–	27
.	.	–	–	.	.	–	–	28
.	.	6	0	.	.	–	–	29
.	.	–	–	.	.	–	–	30
.	.	–	–	.	.	–	–	31
.	.	5	0	.	.	–	–	32
.	.	114	0,5	.	.	–	–	33
.	.	–	–	.	.	–	–	34
.	.	–	–	.	.	–	–	35
.	.	23	0,1	.	.	–	–	36
.	.	205	0,9	.	.	–	–	37
.	.	66	0,3	.	.	–	–	38
.	.	70	0,3	.	.	–	–	39

Noch: 2.1 Arbeitskosten je Vollbeschäftigten im Dienstleistungsbereich 2000 nach

Lfd. Nr.	Arbeitskostenart						
		10 und mehr		10 – 49		50 – 99	
		EUR	%	EUR	%	EUR	%
G 52.3 Apotheken; Facheinzelhandel mit medizinischen,							
1	Arbeitskosten insgesamt	33 118	100	30 795	100	31 486	100
	darunter						
2	Löhne und Gehälter	25 780	77,8	24 574	79,8	22 626	71,9
3	Entgelt für die geleistete Arbeitszeit	19 758	59,7	19 118	62,1	18 482	58,7
4	Personalnebenkosten zusammen	13 360	40,3	11 677	37,9	13 004	41,3
	darunter						
5	gesetzliche Personalnebenkosten	6 485	19,6	6 274	20,4	5 815	18,5
	davon						
6	Sonderzahlungen	2 554	7,7	1 932	6,3	1 088	3,5
	davon						
7	fest vereinbarte Sonderzahlungen	1 484	4,5	1 556	5,1	594	1,9
8	von den persönlichen Leistungen oder dem Unternehmenserfolg abhängige Sonderzahlungen	578	1,7	87	0,3	16	0,1
9	zusätzliches Urlaubsgeld	393	1,2	171	0,6	424	1,3
10	vermögenswirksame Leistungen	99	0,3	118	0,4	54	0,2
11	Vergütung arbeitsfreier Tage	3 468	10,5	3 525	11,4	3 057	9,7
	davon						
12	Urlaubsvergütung	2 232	6,7	2 268	7,4	2 032	6,5
13	gesetzliche Lohn- und Gehaltsfortzahlung bis zur 6. Krankheitswoche	349	1,1	378	1,2	248	0,8
14	zusätzliche Lohn- und Gehaltsfortzahlung im Krankheitsfall	1	0	–	–	8	0
15	Vergütung gesetzlicher Feiertage und sonstiger gesetzlicher Ausfalltage	846	2,6	873	2,8	768	2,4
16	Vergütung sonstiger betrieblicher oder tariflicher arbeitsfreier Tage	40	0,1	6	0	–	–
17	Aufwendungen für Vorsorgeeinrichtungen	5 312	16,0	5 102	16,6	4 762	15,1
	davon						
18	Arbeitgeberpflichtbeiträge zur Sozialversicherung	5 168	15,6	4 960	16,1	4 687	14,9
	davon						
19	Rentenversicherungsbeiträge	2 388	7,2	2 324	7,5	2 119	6,7
	darunter						
20	Aufstockungsbeiträge zur Rentenversicherung für Personen in Altersteilzeit	–	–	–	–	–	–
21	Arbeitslosenversicherungsbeiträge	777	2,3	744	2,4	696	2,2
22	Kranken- und Pflegeversicherungsbeiträge	1 806	5,5	1 710	5,6	1 661	5,3
23	Beiträge zur Berufsgenossenschaft	197	0,6	182	0,6	211	0,7
24	Aufwendungen für die betriebliche Altersversorgung	143	0,4	142	0,5	75	0,2
	darunter						
25	Nettozuführung zu den Pensionsrückstellungen ³⁾	15	0	–	–	–	–
26	Aufwendungen für sonstige Vorsorgeeinrichtungen	–	–	–	–	–	–
27	sonstige Personalnebenkosten	2 027	6,1	1 118	3,6	4 098	13,0
	davon						
28	Zuschüsse zum Krankengeld, Beihilfen zu den Kosten für Arztleistungen, Kuren, Zahnersatz	–	–	–	–	–	–
29	Entlassungsentschädigungen, betriebliches Kurzarbeitergeld	9	0	–	–	–	–
30	Familienunterstützungen	1	0	2	0	–	–
31	Aufstockungsbeträge zu Lohn und Gehalt im Rahmen der Altersteilzeit	–	–	–	–	–	–
32	sonstige Sozialleistungen des Arbeitgebers	17	0,1	–	–	–	–
33	Umlage für das Insolvenzgeld, Zuschüsse zum Mutterschaftsgeld und sonstige gesetzliche Aufwendungen	122	0,4	64	0,2	111	0,4
34	Wohnungsfürsorge	1	0	–	–	–	–
35	Naturalleistungen (ohne Kantinenzuschüsse)	23	0,1	20	0,1	–	–
36	Aufwendungen für Belegschaftseinrichtungen	49	0,1	30	0,1	–	–
37	Ausbildungsvergütungen einschl. Sonderzahlungen und Sachleistungen an Auszubildende	1 348	4,1	797	2,6	3 225	10,2
38	Sach- und Fremdkosten für die berufliche Aus- und Weiterbildung und Lehrgänge sowie Sozialbeiträge der Arbeitgeber für Auszubildende	431	1,3	197	0,6	762	2,4
39	Anwerbungskosten, vom Arbeitgeber gestellte Berufskleidung	26	0,1	9	0	–	–

Arbeitskostenarten, Wirtschaftszweigen und Unternehmensgrößenklassen

Arbeitskosten je Vollbeschäftigten ¹⁾								Lfd. Nr.
in Unternehmen mit ... Arbeitnehmerinnen und Arbeitnehmern ²⁾								
100 – 199		200 – 499		500 – 999		1 000 und mehr		
EUR	%	EUR	%	EUR	%	EUR	%	
orthopädischen und kosmetischen Artikeln (in Verkaufsräumen)								
.	.	-	-	1
.	.	-	-	2
.	.	-	-	3
.	.	-	-	4
.	.	-	-	5
.	.	-	-	6
.	.	-	-	7
.	.	-	-	8
.	.	-	-	9
.	.	-	-	10
.	.	-	-	11
.	.	-	-	12
.	.	-	-	13
.	.	-	-	14
.	.	-	-	15
.	.	-	-	16
.	.	-	-	17
.	.	-	-	18
.	.	-	-	19
.	.	-	-	20
.	.	-	-	21
.	.	-	-	22
.	.	-	-	23
.	.	-	-	24
.	.	-	-	25
.	.	-	-	26
.	.	-	-	27
.	.	-	-	28
.	.	-	-	29
.	.	-	-	30
.	.	-	-	31
.	.	-	-	32
.	.	-	-	33
.	.	-	-	34
.	.	-	-	35
.	.	-	-	36
.	.	-	-	37
.	.	-	-	38
.	.	-	-	39

Noch: 2.1 Arbeitskosten je Vollbeschäftigten im Dienstleistungsbereich 2000 nach

Lfd. Nr.	Arbeitskostenart						
		10 und mehr		10 – 49		50 – 99	
		EUR	%	EUR	%	EUR	%
G 52.4 sonstiger Facheinzelhandel							
1	Arbeitskosten insgesamt	32 212	100	31 676	100	33 044	100
	darunter						
2	Löhne und Gehälter	25 804	80,1	25 928	81,9	26 204	79,3
3	Entgelt für die geleistete Arbeitszeit	19 992	62,1	20 592	65,0	19 568	59,2
4	Personalnebenkosten zusammen	12 220	37,9	11 084	35,0	13 475	40,8
	darunter						
5	gesetzliche Personalnebenkosten	6 690	20,8	6 592	20,8	6 720	20,3
	davon						
6	Sonderzahlungen	2 220	6,9	1 612	5,1	2 852	8,6
	davon						
7	fest vereinbarte Sonderzahlungen	931	2,9	681	2,2	1 045	3,2
8	von den persönlichen Leistungen oder dem Unternehmenserfolg abhängige Sonderzahlungen	534	1,7	276	0,9	1 119	3,4
9	zusätzliches Urlaubsgeld	599	1,9	450	1,4	493	1,5
10	vermögenswirksame Leistungen	155	0,5	205	0,6	195	0,6
11	Vergütung arbeitsfreier Tage	3 592	11,2	3 723	11,8	3 784	11,5
	davon						
12	Urlaubsvergütung	2 192	6,8	2 293	7,2	2 459	7,4
13	gesetzliche Lohn- und Gehaltsfortzahlung bis zur 6. Krankheitswoche	533	1,7	530	1,7	425	1,3
14	zusätzliche Lohn- und Gehaltsfortzahlung im Krankheitsfall	2	0	–	–	–	–
15	Vergütung gesetzlicher Feiertage und sonstiger gesetzlicher Ausfalltage	855	2,7	898	2,8	895	2,7
16	Vergütung sonstiger betrieblicher oder tariflicher arbeitsfreier Tage	11	0	1	0	4	0
17	Aufwendungen für Vorsorgeeinrichtungen	5 316	16,5	4 990	15,8	5 436	16,5
	davon						
18	Arbeitgeberpflichtbeiträge zur Sozialversicherung	5 180	16,1	5 078	16,0	5 265	15,9
	davon						
19	Rentenversicherungsbeiträge	2 379	7,4	2 319	7,3	2 421	7,3
	darunter						
20	Aufstockungsbeiträge zur Rentenversicherung für Personen in Altersteilzeit	3	0	7	0	3	0
21	Arbeitslosenversicherungsbeiträge	774	2,4	758	2,4	811	2,5
22	Kranken- und Pflegeversicherungsbeiträge	1 810	5,6	1 763	5,6	1 787	5,4
23	Beiträge zur Berufsgenossenschaft	217	0,7	238	0,8	246	0,7
24	Aufwendungen für die betriebliche Altersversorgung	136	0,4	–89	–0,3	172	0,5
	darunter						
25	Nettozuführung zu den Pensionsrückstellungen ³⁾	–51	–0,2	–218	–0,7	73	0,2
26	Aufwendungen für sonstige Vorsorgeeinrichtungen	0	0	–	–	–	–
27	sonstige Personalnebenkosten	1 091	3,4	759	2,4	1 403	4,2
	davon						
28	Zuschüsse zum Krankengeld, Beihilfen zu den Kosten für Arztleistungen, Kuren, Zahnersatz	0	0	–	–	–	–
29	Entlassungsentschädigungen, betriebliches Kurzarbeitergeld	128	0,4	67	0,2	52	0,2
30	Familienunterstützungen	2	0	2	0	1	0
31	Aufstockungsbeträge zu Lohn und Gehalt im Rahmen der Altersteilzeit	3	0	–	–	4	0
32	sonstige Sozialleistungen des Arbeitgebers	5	0	0	0	–	–
33	Umlage für das Insolvenzgeld, Zuschüsse zum Mutterschaftsgeld und sonstige gesetzliche Aufwendungen	122	0,4	85	0,3	135	0,4
34	Wohnungsfürsorge	0	0	–	–	–	–
35	Naturalleistungen (ohne Kantinenzuschüsse)	34	0,1	4	0	17	0,1
36	Aufwendungen für Belegschaftseinrichtungen	21	0,1	–	–	130	0,4
37	Ausbildungsvergütungen einschl. Sonderzahlungen und Sachleistungen an Auszubildende	555	1,7	471	1,5	705	2,1
38	Sach- und Fremdkosten für die berufliche Aus- und Weiterbildung und Lehrgänge sowie Sozialbeiträge der Arbeitgeber für Auszubildende	167	0,5	116	0,4	269	0,8
39	Anwerbungskosten, vom Arbeitgeber gestellte Berufskleidung	54	0,2	13	0	91	0,3

Arbeitskostenarten, Wirtschaftszweigen und Unternehmensgrößenklassen

Arbeitskosten je Vollbeschäftigten ¹⁾								Lfd. Nr.
in Unternehmen mit ... Arbeitnehmerinnen und Arbeitnehmern ²⁾								
100 – 199		200 – 499		500 – 999		1 000 und mehr		
EUR	%	EUR	%	EUR	%	EUR	%	
(in Verkaufsräumen)								
29 388	100	31 879	100	37 336	100	31 077	100	1
23 704	80,7	24 966	78,3	30 012	80,4	24 590	79,1	2
18 001	61,3	19 352	60,7	22 457	60,1	19 134	61,6	3
11 387	38,7	12 527	39,3	14 879	39,9	11 943	38,4	4
6 348	21,6	6 728	21,1	8 037	21,5	6 265	20,2	5
2 109	7,2	2 149	6,7	3 219	8,6	2 284	7,3	6
789	2,7	951	3,0	1 119	3,0	1 079	3,5	7
581	2,0	321	1,0	1 203	3,2	448	1,4	8
587	2,0	741	2,3	745	2,0	646	2,1	9
151	0,5	136	0,4	152	0,4	110	0,4	10
3 594	12,2	3 465	10,9	4 335	11,6	3 173	10,2	11
2 090	7,1	2 134	6,7	2 528	6,8	1 946	6,3	12
681	2,3	524	1,6	783	2,1	428	1,4	13
3	0	8	0	–	–	1	0	14
812	2,8	795	2,5	1 021	2,7	770	2,5	15
9	0	3	0	3	0	28	0,1	16
4 876	16,6	5 621	17,6	6 253	16,7	5 169	16,6	17
4 718	16,1	5 288	16,6	6 081	16,3	4 928	15,9	18
2 185	7,4	2 405	7,5	2 785	7,5	2 284	7,3	19
–	–	1	0	1	0	1	0	20
630	2,1	782	2,5	922	2,5	744	2,4	21
1 699	5,8	1 876	5,9	2 135	5,7	1 720	5,5	22
204	0,7	225	0,7	240	0,6	181	0,6	23
158	0,5	334	1,0	171	0,5	241	0,8	24
50	0,2	28	0,1	24	0,1	–3	0	25
–	–	–	–	1	0	–	–	26
808	2,8	1 291	4,0	1 072	2,9	1 318	4,2	27
0	0	0	0	0	0	1	0	28
28	0,1	217	0,7	113	0,3	190	0,6	29
2	0	3	0	1	0	1	0	30
–	–	1	0	11	0	3	0	31
2	0	4	0	6	0	12	0	32
137	0,5	120	0,4	152	0,4	138	0,4	33
–	–	–	–	–	–	1	0	34
–	–	2	0	7	0	96	0,3	35
–	–	16	0	18	0	25	0,1	36
488	1,7	709	2,2	480	1,3	586	1,9	37
134	0,5	170	0,5	198	0,5	185	0,6	38
16	0,1	48	0,2	85	0,2	80	0,3	39

Noch: 2.1 Arbeitskosten je Vollbeschäftigten im Dienstleistungsbereich 2000 nach

Lfd. Nr.	Arbeitskostenart						
		10 und mehr		10 – 49		50 – 99	
		EUR	%	EUR	%	EUR	%
		H 55 Gast					
1	Arbeitskosten insgesamt	25 191	100	24 212	100	24 035	100
	darunter						
2	Löhne und Gehälter	19 551	77,6	18 858	77,9	19 261	80,1
3	Entgelt für die geleistete Arbeitszeit	15 733	62,5	15 531	64,1	15 776	65,6
4	Personalnebenkosten zusammen	9 458	37,5	8 681	35,9	8 259	34,4
	darunter						
5	gesetzliche Personalnebenkosten	5 126	20,3	4 869	20,1	4 716	19,6
	davon						
6	Sonderzahlungen	916	3,6	616	2,5	803	3,3
	davon						
7	fest vereinbarte Sonderzahlungen	564	2,2	360	1,5	519	2,2
8	von den persönlichen Leistungen oder dem Unternehmenserfolg abhängige Sonderzahlungen	92	0,4	45	0,2	27	0,1
9	zusätzliches Urlaubsgeld	176	0,7	146	0,6	179	0,7
10	vermögenswirksame Leistungen	85	0,3	66	0,3	77	0,3
11	Vergütung arbeitsfreier Tage	2 902	11,5	2 711	11,2	2 682	11,2
	davon						
12	Urlaubsvergütung	1 762	7,0	1 719	7,1	1 711	7,1
13	gesetzliche Lohn- und Gehaltsfortzahlung bis zur 6. Krankheitswoche	406	1,6	321	1,3	287	1,2
14	zusätzliche Lohn- und Gehaltsfortzahlung im Krankheitsfall	4	0	3	0	0	0
15	Vergütung gesetzlicher Feiertage und sonstiger gesetzlicher Ausfalltage	691	2,7	667	2,8	681	2,8
16	Vergütung sonstiger betrieblicher oder tariflicher arbeitsfreier Tage	39	0,2	0	0	3	0
17	Aufwendungen für Vorsorgeeinrichtungen	4 285	17,0	3 957	16,3	3 804	15,8
	davon						
18	Arbeitgeberpflichtbeiträge zur Sozialversicherung	3 947	15,7	3 822	15,8	3 680	15,3
	davon						
19	Rentenversicherungsbeiträge	1 749	6,9	1 703	7,0	1 610	6,7
	darunter						
20	Aufstockungsbeiträge zur Rentenversicherung für Personen in Altersteilzeit	1	0	–	–	–	–
21	Arbeitslosenversicherungsbeiträge	565	2,2	542	2,2	525	2,2
22	Kranken- und Pflegeversicherungsbeiträge	1 336	5,3	1 281	5,3	1 251	5,2
23	Beiträge zur Berufsgenossenschaft	296	1,2	296	1,2	294	1,2
24	Aufwendungen für die betriebliche Altersversorgung	338	1,3	133	0,6	125	0,5
	darunter						
25	Nettozuführung zu den Pensionsrückstellungen ³⁾	25	0,1	21	0,1	3	0
26	Aufwendungen für sonstige Vorsorgeeinrichtungen	1	0	2	0	–	–
27	sonstige Personalnebenkosten	1 354	5,4	1 397	5,8	970	4,0
	davon						
28	Zuschüsse zum Krankengeld, Beihilfen zu den Kosten für Arztleistungen, Kuren, Zahnersatz	4	0	–	–	0	0
29	Entlassungsentschädigungen, betriebliches Kurzarbeitergeld	81	0,3	23	0,1	2	0
30	Familienunterstützungen	40	0,2	1	0	1	0
31	Aufstockungsbeträge zu Lohn und Gehalt im Rahmen der Altersteilzeit	3	0	–	–	–	–
32	sonstige Sozialleistungen des Arbeitgebers	7	0	1	0	1	0
33	Umlage für das Insolvenzgeld, Zuschüsse zum Mutterschaftsgeld und sonstige gesetzliche Aufwendungen	82	0,3	59	0,2	68	0,3
34	Wohnungsfürsorge	2	0	0	0	–	–
35	Naturalleistungen (ohne Kantinenzuschüsse)	89	0,4	139	0,6	1	0
36	Aufwendungen für Belegschaftseinrichtungen	85	0,3	44	0,2	32	0,1
37	Ausbildungsvergütungen einschl. Sonderzahlungen und Sachleistungen an Auszubildende	666	2,6	909	3,8	696	2,9
38	Sach- und Fremdkosten für die berufliche Aus- und Weiterbildung und Lehrgänge sowie Sozialbeiträge der Arbeitgeber für Auszubildende	201	0,8	199	0,8	148	0,6
39	Anwerbungskosten, vom Arbeitgeber gestellte Berufskleidung	94	0,4	22	0,1	21	0,1

Arbeitskostenarten, Wirtschaftszweigen und Unternehmensgrößenklassen

Arbeitskosten je Vollbeschäftigten ¹⁾								Lfd. Nr.
in Unternehmen mit ... Arbeitnehmerinnen und Arbeitnehmern ²⁾								
100 – 199		200 – 499		500 – 999		1 000 und mehr		
EUR	%	EUR	%	EUR	%	EUR	%	
gewerbe								
19 328	100	37 970	100	1
15 459	80,0	27 719	73,0	2
12 435	64,3	21 341	56,2	3
6 893	35,7	16 629	43,8	4
3 948	20,4	6 906	18,2	5
633	3,3	2 246	5,9	6
385	2,0	1 584	4,2	7
72	0,4	241	0,6	8
98	0,5	305	0,8	9
79	0,4	116	0,3	10
2 390	12,4	4 132	10,9	11
1 474	7,6	2 504	6,6	12
317	1,6	626	1,6	13
8	0	14	0	14
583	3,0	928	2,4	15
8	0	60	0,2	16
3 058	15,8	8 006	21,1	17
2 982	15,4	5 255	13,8	18
1 312	6,8	2 405	6,3	19
0	0	4	0	20
397	2,1	791	2,1	21
1 021	5,3	1 769	4,7	22
252	1,3	289	0,8	23
76	0,4	2 751	7,2	24
31	0,2	102	0,3	25
–	–	–	–	26
812	4,2	2 245	5,9	27
–	–	54	0,1	28
32	0,2	31	0,1	29
0	0	237	0,6	30
1	0	18	0	31
1	0	9	0	32
66	0,3	98	0,3	33
0	0	–	–	34
65	0,3	72	0,2	35
35	0,2	325	0,9	36
429	2,2	805	2,1	37
128	0,7	457	1,2	38
54	0,3	139	0,4	39

Noch: 2.1 Arbeitskosten je Vollbeschäftigten im Dienstleistungsbereich 2000 nach

Lfd. Nr.	Arbeitskostenart						
		10 und mehr		10 – 49		50 – 99	
		EUR	%	EUR	%	EUR	%
H 55.1 Hotels, Gasthöfe,							
1	Arbeitskosten insgesamt	25 809	100	24 133	100	24 230	100
	darunter						
2	Löhne und Gehälter	19 263	74,6	18 556	76,9	17 801	73,5
3	Entgelt für die geleistete Arbeitszeit	15 672	60,7	15 551	64,4	14 079	58,1
4	Personalnebenkosten zusammen	10 136	39,3	8 582	35,6	10 151	41,9
	darunter						
5	gesetzliche Personalnebenkosten	5 153	20,0	4 648	19,3	5 055	20,9
	davon						
6	Sonderzahlungen	898	3,5	501	2,1	1 098	4,5
	davon						
7	fest vereinbarte Sonderzahlungen	528	2,0	257	1,1	740	3,1
8	von den persönlichen Leistungen oder dem						
	Unternehmenserfolg abhängige Sonderzahlungen	101	0,4	84	0,3	3	0
9	zusätzliches Urlaubsgeld	191	0,7	103	0,4	219	0,9
10	vermögenswirksame Leistungen	78	0,3	58	0,2	135	0,6
11	Vergütung arbeitsfreier Tage	2 693	10,4	2 504	10,4	2 625	10,8
	davon						
12	Urlaubsvergütung	1 692	6,6	1 607	6,7	1 605	6,6
13	gesetzliche Lohn- und Gehaltsfortzahlung						
	bis zur 6. Krankheitswoche	336	1,3	262	1,1	365	1,5
14	zusätzliche Lohn- und Gehaltsfortzahlung						
	im Krankheitsfall	3	0	7	0	–	–
15	Vergütung gesetzlicher Feiertage und sonstiger						
	gesetzlicher Ausfalltage	658	2,5	628	2,6	644	2,7
16	Vergütung sonstiger betrieblicher oder						
	tariflicher arbeitsfreier Tage	3	0	0	0	11	0
17	Aufwendungen für Vorsorgeeinrichtungen	4 121	16,0	3 777	15,7	4 017	16,6
	davon						
18	Arbeitgeberpflichtbeiträge zur Sozialversicherung	4 063	15,7	3 700	15,3	3 943	16,3
	davon						
19	Rentenversicherungsbeiträge	1 775	6,9	1 645	6,8	1 711	7,1
	darunter						
20	Aufstockungsbeiträge zur Rentenversicherung						
	für Personen in Altersteilzeit	–	–	–	–	–	–
21	Arbeitslosenversicherungsbeiträge	585	2,3	531	2,2	600	2,5
22	Kranken- und Pflegeversicherungsbeiträge	1 371	5,3	1 229	5,1	1 326	5,5
23	Beiträge zur Berufsgenossenschaft	332	1,3	294	1,2	306	1,3
24	Aufwendungen für die betriebliche Altersversorgung	58	0,2	78	0,3	74	0,3
	darunter						
25	Nettozuführung zu den Pensionsrückstellungen ³⁾	6	0	14	0,1	1	0
26	Aufwendungen für sonstige Vorsorgeeinrichtungen	–	–	–	–	–	–
27	sonstige Personalnebenkosten	2 425	9,4	1 800	7,5	2 412	10,0
	davon						
28	Zuschüsse zum Krankengeld, Beihilfen zu den						
	Kosten für Arztleistungen, Kuren, Zahnersatz	–	–	–	–	–	–
29	Entlassungsentschädigungen, betriebliches						
	Kurzarbeitergeld	37	0,1	9	0	–	–
30	Familienunterstützungen	3	0	–	–	2	0
31	Aufstockungsbeträge zu Lohn und Gehalt						
	im Rahmen der Altersteilzeit	–	–	–	–	–	–
32	sonstige Sozialleistungen des Arbeitgebers	21	0,1	–	–	2	0
33	Umlage für das Insolvenzgeld, Zuschüsse						
	zum Mutterschaftsgeld und sonstige	96	0,4	58	0,2	103	0,4
34	gesetzliche Aufwendungen						
	Wohnungsfürsorge	7	0	–	–	–	–
35	Naturalleistungen (ohne Kantinenzuschüsse)	144	0,6	113	0,5	3	0
36	Aufwendungen für Belegschaftseinrichtungen	146	0,6	–	–	117	0,5
37	Ausbildungsvergütungen einschl. Sonderzahlungen						
	und Sachleistungen an Auszubildende	1 456	5,6	1 296	5,4	1 781	7,3
38	Sach- und Fremdkosten für die berufliche Aus- und						
	Weiterbildung und Lehrgänge sowie Sozialbeiträge	402	1,6	296	1,2	380	1,6
39	Anwerbungskosten, vom Arbeitgeber gestellte						
	Berufskleidung	113	0,4	27	0,1	24	0,1

Arbeitskostenarten, Wirtschaftszweigen und Unternehmensgrößenklassen

Arbeitskosten je Vollbeschäftigten ¹⁾								Lfd. Nr.
in Unternehmen mit ... Arbeitnehmerinnen und Arbeitnehmern ²⁾								
100 – 199		200 – 499		500 – 999		1 000 und mehr		
EUR	%	EUR	%	EUR	%	EUR	%	
Pensionen und Hotels garnis								
27 594	100	28 344	100	1
20 566	74,5	21 419	75,6	2
16 440	59,6	17 090	60,3	3
11 154	40,4	11 254	39,7	4
5 587	20,2	5 640	19,9	5
968	3,5	1 345	4,7	6
579	2,1	706	2,5	7
96	0,3	197	0,7	8
177	0,6	374	1,3	9
116	0,4	68	0,2	10
3 157	11,4	2 984	10,5	11
1 968	7,1	1 877	6,6	12
423	1,5	412	1,5	13
–	–	–	–	14
758	2,7	691	2,4	15
8	0	5	0	16
4 310	15,6	4 471	15,8	17
4 296	15,6	4 447	15,7	18
1 870	6,8	1 996	7,0	19
–	–	–	–	20
629	2,3	592	2,1	21
1 487	5,4	1 513	5,3	22
310	1,1	345	1,2	23
14	0,1	24	0,1	24
–	–	–	–	25
–	–	–	–	26
2 718	9,9	2 454	8,7	27
–	–	–	–	28
66	0,2	8	0	29
0	0	–	–	30
–	–	–	–	31
6	0	–	–	32
110	0,4	91	0,3	33
2	0	–	–	34
246	0,9	219	0,8	35
163	0,6	–	–	36
1 672	6,1	1 626	5,7	37
381	1,4	432	1,5	38
72	0,3	78	0,3	39

Noch: 2.1 Arbeitskosten je Vollbeschäftigten im Dienstleistungsbereich 2000 nach

Lfd. Nr.	Arbeitskostenart						
		10 und mehr		10 – 49		50 – 99	
		EUR	%	EUR	%	EUR	%
H 55.3 Restaurants, Cafes,							
1	Arbeitskosten insgesamt	23 473	100	23 764	100	24 083	100
2	darunter Löhne und Gehälter	18 693	79,6	18 530	78,0	19 776	82,1
3	Entgelt für die geleistete Arbeitszeit	15 116	64,4	15 232	64,1	16 456	68,3
4	Personalnebenkosten zusammen	8 357	35,6	8 531	35,9	7 628	31,7
5	darunter gesetzliche Personalnebenkosten	4 931	21,0	4 879	20,5	4 743	19,7
6	davon Sonderzahlungen	660	2,8	523	2,2	563	2,3
7	davon fest vereinbarte Sonderzahlungen	337	1,4	319	1,3	364	1,5
8	von den persönlichen Leistungen oder dem Unternehmenserfolg abhängige Sonderzahlungen	82	0,3	12	0	22	0,1
9	zusätzliches Urlaubsgeld	169	0,7	143	0,6	117	0,5
10	vermögenswirksame Leistungen	72	0,3	50	0,2	60	0,2
11	Vergütung arbeitsfreier Tage	2 917	12,4	2 775	11,7	2 756	11,4
12	davon Urlaubsvergütung	1 739	7,4	1 747	7,4	1 764	7,3
13	gesetzliche Lohn- und Gehaltsfortzahlung bis zur 6. Krankheitswoche	427	1,8	357	1,5	271	1,1
14	zusätzliche Lohn- und Gehaltsfortzahlung im Krankheitsfall	1	0	1	0	–	–
15	Vergütung gesetzlicher Feiertage und sonstiger gesetzlicher Ausfalltage	681	2,9	669	2,8	721	3,0
16	Vergütung sonstiger betrieblicher oder tariflicher arbeitsfreier Tage	68	0,3	0	0	0	0
17	Aufwendungen für Vorsorgeeinrichtungen	3 871	16,5	3 926	16,5	3 790	15,7
18	davon Arbeitgeberpflichtbeiträge zur Sozialversicherung	3 747	16,0	3 793	16,0	3 693	15,3
19	davon Rentenversicherungsbeiträge	1 661	7,1	1 695	7,1	1 614	6,7
20	darunter Aufstockungsbeiträge zur Rentenversicherung für Personen in Altersteilzeit	0	0	–	–	–	–
21	Arbeitslosenversicherungsbeiträge	528	2,3	538	2,3	507	2,1
22	Kranken- und Pflegeversicherungsbeiträge	1 261	5,4	1 257	5,3	1 273	5,3
23	Beiträge zur Berufsgenossenschaft	297	1,3	303	1,3	299	1,2
24	Aufwendungen für die betriebliche Altersversorgung	123	0,5	130	0,5	97	0,4
25	darunter Nettozuführung zu den Pensionsrückstellungen ³⁾	29	0,1	32	0,1	–	–
26	Aufwendungen für sonstige Vorsorgeeinrichtungen	1	0	3	0	–	–
27	sonstige Personalnebenkosten	909	3,9	1 307	5,5	518	2,1
28	davon Zuschüsse zum Krankengeld, Beihilfen zu den Kosten für Arztleistungen, Kuren, Zahnersatz	–	–	–	–	–	–
29	Entlassungsentschädigungen, betriebliches Kurzarbeitergeld	117	0,5	16	0,1	4	0
30	Familienunterstützungen	1	0	3	0	0	0
31	Aufstockungsbeträge zu Lohn und Gehalt im Rahmen der Altersteilzeit	0	0	–	–	–	–
32	sonstige Sozialleistungen des Arbeitgebers	–	–	–	–	–	–
33	Umlage für das Insolvenzgeld, Zuschüsse zum Mutterschaftsgeld und sonstige gesetzliche Aufwendungen	77	0,3	60	0,3	58	0,2
34	Wohnungsfürsorge	0	0	0	0	–	–
35	Naturalleistungen (ohne Kantinenzuschüsse)	99	0,4	200	0,8	–	–
36	Aufwendungen für Belegschaftseinrichtungen	38	0,2	84	0,4	–	–
37	Ausbildungsvergütungen einschl. Sonderzahlungen und Sachleistungen an Auszubildende	402	1,7	762	3,2	357	1,5
38	Sach- und Fremdkosten für die berufliche Aus- und Weiterbildung und Lehrgänge sowie Sozialbeiträge der Arbeitgeber für Auszubildende	108	0,5	158	0,7	76	0,3
39	Anwerbungskosten, vom Arbeitgeber gestellte Berufskleidung	67	0,3	24	0,1	23	0,1

Arbeitskostenarten, Wirtschaftszweigen und Unternehmensgrößenklassen

Arbeitskosten je Vollbeschäftigten ¹⁾								Lfd. Nr.
in Unternehmen mit ... Arbeitnehmerinnen und Arbeitnehmern ²⁾								
100 – 199		200 – 499		500 – 999		1 000 und mehr		
EUR	%	EUR	%	EUR	%	EUR	%	
Eisdielen und Imbisshallen								
16 874	100	37 353	100	1
13 814	81,9	29 798	79,8	2
11 173	66,2	23 843	63,8	3
5 701	33,8	13 510	36,2	4
3 484	20,6	7 266	19,5	5
556	3,3	1 906	5,1	6
319	1,9	1 008	2,7	7
104	0,6	515	1,4	8
63	0,4	299	0,8	9
69	0,4	84	0,2	10
2 086	12,4	4 048	10,8	11
1 314	7,8	2 352	6,3	12
245	1,5	627	1,7	13
–	–	19	0,1	14
514	3,0	926	2,5	15
12	0,1	124	0,3	16
2 721	16,1	6 119	16,4	17
2 674	15,8	5 566	14,9	18
1 176	7,0	2 472	6,6	19
1	0	–	–	20
359	2,1	869	2,3	21
901	5,3	1 919	5,1	22
238	1,4	307	0,8	23
47	0,3	552	1,5	24
31	0,2	33	0,1	25
–	–	–	–	26
339	2,0	1 437	3,8	27
–	–	–	–	28
31	0,2	60	0,2	29
–	–	–	–	30
1	0	–	–	31
–	–	–	–	32
51	0,3	147	0,4	33
–	–	–	–	34
25	0,2	–	–	35
–	–	127	0,3	36
143	0,8	564	1,5	37
36	0,2	377	1,0	38
51	0,3	162	0,4	39

Noch: 2.1 Arbeitskosten je Vollbeschäftigten im Dienstleistungsbereich 2000 nach

Lfd. Nr.	Arbeitskostenart						
		10 und mehr		10 – 49		50 – 99	
		EUR	%	EUR	%	EUR	%
		H 55.4 sonstiges					
1	Arbeitskosten insgesamt	17 043	100	19 755	100	.	.
	darunter					.	.
2	Löhne und Gehälter	14 418	84,6	16 101	81,5	.	.
3	Entgelt für die geleistete Arbeitszeit	11 927	70,0	13 534	68,5	.	.
4	Personalnebenkosten zusammen	5 116	30,0	6 221	31,5	.	.
	darunter					.	.
5	gesetzliche Personalnebenkosten	3 088	18,1	3 905	19,8	.	.
	davon					.	.
6	Sonderzahlungen	481	2,8	351	1,8	.	.
	davon					.	.
7	fest vereinbarte Sonderzahlungen	264	1,5	248	1,3	.	.
8	von den persönlichen Leistungen oder dem Unternehmenserfolg abhängige Sonderzahlungen	21	0,1	–	–	.	.
9	zusätzliches Urlaubsgeld	146	0,9	39	0,2	.	.
10	vermögenswirksame Leistungen	51	0,3	64	0,3	.	.
11	Vergütung arbeitsfreier Tage	2 010	11,8	2 216	11,2	.	.
	davon					.	.
12	Urlaubsvergütung	1 334	7,8	1 457	7,4	.	.
13	gesetzliche Lohn- und Gehaltsfortzahlung bis zur 6. Krankheitswoche	188	1,1	187	0,9	.	.
14	zusätzliche Lohn- und Gehaltsfortzahlung im Krankheitsfall	–	–	–	–	.	.
15	Vergütung gesetzlicher Feiertage und sonstiger gesetzlicher Ausfalltage	487	2,9	571	2,9	.	.
16	Vergütung sonstiger betrieblicher oder tariflicher arbeitsfreier Tage	0	0	–	–	.	.
17	Aufwendungen für Vorsorgeeinrichtungen	2 401	14,1	3 148	15,9	.	.
	davon					.	.
18	Arbeitgeberpflichtbeiträge zur Sozialversicherung	2 379	14,0	3 107	15,7	.	.
	davon					.	.
19	Rentenversicherungsbeiträge	1 084	6,4	1 411	7,1	.	.
	darunter					.	.
20	Aufstockungsbeiträge zur Rentenversicherung für Personen in Altersteilzeit	–	–	–	–	.	.
21	Arbeitslosenversicherungsbeiträge	258	1,5	372	1,9	.	.
22	Kranken- und Pflegeversicherungsbeiträge	813	4,8	1 071	5,4	.	.
23	Beiträge zur Berufsgenossenschaft	225	1,3	254	1,3	.	.
24	Aufwendungen für die betriebliche Altersversorgung	22	0,1	40	0,2	.	.
	darunter					.	.
25	Nettozuführung zu den Pensionsrückstellungen ³⁾	–	–	–	–	.	.
26	Aufwendungen für sonstige Vorsorgeeinrichtungen	–	–	–	–	.	.
27	sonstige Personalnebenkosten	224	1,3	507	2,6	.	.
	davon					.	.
28	Zuschüsse zum Krankengeld, Beihilfen zu den Kosten für Arztleistungen, Kuren, Zahnersatz	–	–	–	–	.	.
29	Entlassungsentschädigungen, betriebliches Kurzarbeitergeld	20	0,1	52	0,3	.	.
30	Familienunterstützungen	–	–	–	–	.	.
31	Aufstockungsbeiträge zu Lohn und Gehalt im Rahmen der Altersteilzeit	–	–	–	–	.	.
32	sonstige Sozialleistungen des Arbeitgebers	–	–	–	–	.	.
33	Umlage für das Insolvenzgeld, Zuschüsse zum Mutterschaftsgeld und sonstige gesetzliche Aufwendungen	33	0,2	39	0,2	.	.
34	Wohnungsfürsorge	–	–	–	–	.	.
35	Naturalleistungen (ohne Kantinenzuschüsse)	–	–	–	–	.	.
36	Aufwendungen für Belegschaftseinrichtungen	18	0,1	43	0,2	.	.
37	Ausbildungsvergütungen einschl. Sonderzahlungen und Sachleistungen an Auszubildende	123	0,7	310	1,6	.	.
38	Sach- und Fremdkosten für die berufliche Aus- und Weiterbildung und Lehrgänge sowie Sozialbeiträge der Arbeitgeber für Auszubildende	30	0,2	64	0,3	.	.
39	Anwerbungskosten, vom Arbeitgeber gestellte Berufskleidung	–	–	–	–	.	.

Arbeitskostenarten, Wirtschaftszweigen und Unternehmensgrößenklassen

Arbeitskosten je Vollbeschäftigten ¹⁾								Lfd. Nr.
in Unternehmen mit ... Arbeitnehmerinnen und Arbeitnehmern ²⁾								
100 – 199		200 – 499		500 – 999		1 000 und mehr		
EUR	%	EUR	%	EUR	%	EUR	%	
Gaststättengewerbe								
.	.	-	-	-	-	-	-	1
.	.	-	-	-	-	-	-	2
.	.	-	-	-	-	-	-	3
.	.	-	-	-	-	-	-	4
.	.	-	-	-	-	-	-	5
.	.	-	-	-	-	-	-	6
.	.	-	-	-	-	-	-	7
.	.	-	-	-	-	-	-	8
.	.	-	-	-	-	-	-	9
.	.	-	-	-	-	-	-	10
.	.	-	-	-	-	-	-	11
.	.	-	-	-	-	-	-	12
.	.	-	-	-	-	-	-	13
.	.	-	-	-	-	-	-	14
.	.	-	-	-	-	-	-	15
.	.	-	-	-	-	-	-	16
.	.	-	-	-	-	-	-	17
.	.	-	-	-	-	-	-	18
.	.	-	-	-	-	-	-	19
.	.	-	-	-	-	-	-	20
.	.	-	-	-	-	-	-	21
.	.	-	-	-	-	-	-	22
.	.	-	-	-	-	-	-	23
.	.	-	-	-	-	-	-	24
.	.	-	-	-	-	-	-	25
.	.	-	-	-	-	-	-	26
.	.	-	-	-	-	-	-	27
.	.	-	-	-	-	-	-	28
.	.	-	-	-	-	-	-	29
.	.	-	-	-	-	-	-	30
.	.	-	-	-	-	-	-	31
.	.	-	-	-	-	-	-	32
.	.	-	-	-	-	-	-	33
.	.	-	-	-	-	-	-	34
.	.	-	-	-	-	-	-	35
.	.	-	-	-	-	-	-	36
.	.	-	-	-	-	-	-	37
.	.	-	-	-	-	-	-	38
.	.	-	-	-	-	-	-	39

Noch: 2.1 Arbeitskosten je Vollbeschäftigten im Dienstleistungsbereich 2000 nach

Lfd. Nr.	Arbeitskostenart						
		10 und mehr		10 – 49		50 – 99	
		EUR	%	EUR	%	EUR	%
		H 55.5 Kantinen					
1	Arbeitskosten insgesamt	30 145	100
	darunter						
2	Löhne und Gehälter	23 002	76,3
3	Entgelt für die geleistete Arbeitszeit	17 994	59,7
4	Personalnebenkosten zusammen	12 151	40,3
	darunter						
5	gesetzliche Personalnebenkosten	6 023	20,0
	davon						
6	Sonderzahlungen	1 629	5,4
	davon						
7	fest vereinbarte Sonderzahlungen	1 229	4,1
8	von den persönlichen Leistungen oder dem Unternehmenserfolg abhängige Sonderzahlungen	133	0,4
9	zusätzliches Urlaubsgeld	135	0,4
10	vermögenswirksame Leistungen	131	0,4
11	Vergütung arbeitsfreier Tage	3 379	11,2
	davon						
12	Urlaubsvergütung	1 998	6,6
13	gesetzliche Lohn- und Gehaltsfortzahlung bis zur 6. Krankheitswoche	527	1,7
14	zusätzliche Lohn- und Gehaltsfortzahlung im Krankheitsfall	12	0
15	Vergütung gesetzlicher Feiertage und sonstiger gesetzlicher Ausfalltage	805	2,7
16	Vergütung sonstiger betrieblicher oder tariflicher arbeitsfreier Tage	37	0,1
17	Aufwendungen für Vorsorgeeinrichtungen	6 056	20,1
	davon						
18	Arbeitgeberpflichtbeiträge zur Sozialversicherung	4 601	15,3
	davon						
19	Rentenversicherungsbeiträge	2 067	6,9
	darunter						
20	Aufstockungsbeiträge zur Rentenversicherung für Personen in Altersteilzeit	6	0
21	Arbeitslosenversicherungsbeiträge	696	2,3
22	Kranken- und Pflegeversicherungsbeiträge	1 577	5,2
23	Beiträge zur Berufsgenossenschaft	261	0,9
24	Aufwendungen für die betriebliche Altersversorgung	1 455	4,8
	darunter						
25	Nettozuführung zu den Pensionsrückstellungen ³⁾	59	0,2
26	Aufwendungen für sonstige Vorsorgeeinrichtungen	–	–
27	sonstige Personalnebenkosten	1 088	3,6
	davon						
28	Zuschüsse zum Krankengeld, Beihilfen zu den Kosten für Arztleistungen, Kuren, Zahnersatz	26	0,1
29	Entlassungsentschädigungen, betriebliches Kurzarbeitergeld	90	0,3
30	Familienunterstützungen	225	0,7
31	Aufstockungsbeträge zu Lohn und Gehalt im Rahmen der Altersteilzeit	16	0,1
32	sonstige Sozialleistungen des Arbeitgebers	7	0
33	Umlage für das Insolvenzgeld, Zuschüsse zum Mutterschaftsgeld und sonstige gesetzliche Aufwendungen	89	0,3
34	Wohnungsfürsorge	–	–
35	Naturalleistungen (ohne Kantinenzuschüsse)	5	0
36	Aufwendungen für Belegschaftseinrichtungen	140	0,5
37	Ausbildungsvergütungen einschl. Sonderzahlungen und Sachleistungen an Auszubildende	148	0,5
38	Sach- und Fremdkosten für die berufliche Aus- und Weiterbildung und Lehrgänge sowie Sozialbeiträge der Arbeitgeber für Auszubildende	163	0,5
39	Anwerbungskosten, vom Arbeitgeber gestellte Berufskleidung	179	0,6

Arbeitskostenarten, Wirtschaftszweigen und Unternehmensgrößenklassen

Arbeitskosten je Vollbeschäftigten ¹⁾								Lfd. Nr.
in Unternehmen mit ... Arbeitnehmerinnen und Arbeitnehmern ²⁾								
100 – 199		200 – 499		500 – 999		1 000 und mehr		
EUR	%	EUR	%	EUR	%	EUR	%	
und Caterer								
.	.	46 519	100	1
.	.	31 543	67,8	2
.	.	23 137	49,7	3
.	.	23 382	50,3	4
.	.	7 715	16,6	5
.	.	3 248	7,0	6
.	.	2 735	5,9	7
.	.	83	0,2	8
.	.	251	0,5	9
.	.	180	0,4	10
.	.	5 158	11,1	11
.	.	3 139	6,7	12
.	.	805	1,7	13
.	.	23	0	14
.	.	1 128	2,4	15
.	.	62	0,1	16
.	.	12 330	26,5	17
.	.	5 713	12,3	18
.	.	2 702	5,8	19
.	.	9	0	20
.	.	903	1,9	21
.	.	1 879	4,0	22
.	.	229	0,5	23
.	.	6 617	14,2	24
.	.	238	0,5	25
.	.	–	–	26
.	.	2 646	5,7	27
.	.	138	0,3	28
.	.	29	0,1	29
.	.	606	1,3	30
.	.	46	0,1	31
.	.	23	0	32
.	.	69	0,1	33
.	.	–	–	34
.	.	–	–	35
.	.	741	1,6	36
.	.	286	0,6	37
.	.	535	1,1	38
.	.	174	0,4	39

Noch: 2.1 Arbeitskosten je Vollbeschäftigten im Dienstleistungsbereich 2000 nach

Lfd. Nr.	Arbeitskostenart						
		10 und mehr		10 – 49		50 – 99	
		EUR	%	EUR	%	EUR	%
		J Kreditgewerbe und					
1	Arbeitskosten insgesamt	57 257	100	52 748	100	51 203	100
	darunter						
2	Löhne und Gehälter	41 379	72,3	41 663	79,0	38 870	75,9
3	Entgelt für die geleistete Arbeitszeit	28 339	49,5	30 278	57,4	27 432	53,6
4	Personalnebenkosten zusammen	28 918	50,5	22 470	42,6	23 771	46,4
	darunter						
5	gesetzliche Personalnebenkosten	9 870	17,2	9 491	18,0	9 611	18,8
	davon						
6	Sonderzahlungen	6 411	11,2	5 024	9,5	5 288	10,3
	davon						
7	fest vereinbarte Sonderzahlungen	3 812	6,7	2 946	5,6	3 814	7,4
8	von den persönlichen Leistungen oder dem Unternehmenserfolg abhängige Sonderzahlungen	1 693	3,0	1 251	2,4	921	1,8
9	zusätzliches Urlaubsgeld	436	0,8	421	0,8	132	0,3
10	vermögenswirksame Leistungen	470	0,8	406	0,8	421	0,8
11	Vergütung arbeitsfreier Tage	6 629	11,6	6 361	12,1	6 150	12,0
	davon						
12	Urlaubsvergütung	3 884	6,8	4 065	7,7	3 828	7,5
13	gesetzliche Lohn- und Gehaltsfortzahlung bis zur 6. Krankheitswoche	1 049	1,8	691	1,3	742	1,4
14	zusätzliche Lohn- und Gehaltsfortzahlung im Krankheitsfall	52	0,1	9	0	8	0
15	Vergütung gesetzlicher Feiertage und sonstiger gesetzlicher Ausfalltage	1 434	2,5	1 510	2,9	1 405	2,7
16	Vergütung sonstiger betrieblicher oder tariflicher arbeitsfreier Tage	210	0,4	86	0,2	166	0,3
17	Aufwendungen für Vorsorgeeinrichtungen	12 426	21,7	9 342	17,7	9 927	19,4
	davon						
18	Arbeitgeberpflichtbeiträge zur Sozialversicherung	7 252	12,7	7 172	13,6	7 331	14,3
	davon						
19	Rentenversicherungsbeiträge	3 510	6,1	3 443	6,5	3 461	6,8
	darunter						
20	Aufstockungsbeiträge zur Rentenversicherung für Personen in Altersteilzeit	46	0,1	5	0	26	0,1
21	Arbeitslosenversicherungsbeiträge	1 169	2,0	1 156	2,2	1 155	2,3
22	Kranken- und Pflegeversicherungsbeiträge	2 439	4,3	2 406	4,6	2 568	5,0
23	Beiträge zur Berufsgenossenschaft	133	0,2	167	0,3	147	0,3
24	Aufwendungen für die betriebliche Altersversorgung	5 100	8,9	2 158	4,1	2 545	5,0
	darunter						
25	Nettozuführung zu den Pensionsrückstellungen ³⁾	1 802	3,1	693	1,3	867	1,7
26	Aufwendungen für sonstige Vorsorgeeinrichtungen	74	0,1	11	0	50	0,1
27	sonstige Personalnebenkosten	3 452	6,0	1 743	3,3	2 406	4,7
	davon						
28	Zuschüsse zum Krankengeld, Beihilfen zu den Kosten für Arztleistungen, Kuren, Zahnersatz	198	0,3	11	0	47	0,1
29	Entlassungsentschädigungen, betriebliches Kurzarbeitergeld	321	0,6	126	0,2	185	0,4
30	Familienunterstützungen	355	0,6	32	0,1	99	0,2
31	Aufstockungsbeträge zu Lohn und Gehalt im Rahmen der Altersteilzeit	124	0,2	39	0,1	88	0,2
32	sonstige Sozialleistungen des Arbeitgebers	147	0,3	49	0,1	14	0
33	Umlage für das Insolvenzgeld, Zuschüsse zum Mutterschaftsgeld und sonstige gesetzliche Aufwendungen	135	0,2	118	0,2	133	0,3
34	Wohnungsfürsorge	84	0,1	2	0	6	0
35	Naturalleistungen (ohne Kantinenzuschüsse)	98	0,2	64	0,1	78	0,2
36	Aufwendungen für Belegschaftseinrichtungen	323	0,6	61	0,1	53	0,1
37	Ausbildungsvergütungen einschl. Sonderzahlungen und Sachleistungen an Auszubildende	643	1,1	456	0,9	776	1,5
38	Sach- und Fremdkosten für die berufliche Aus- und Weiterbildung und Lehrgänge sowie Sozialbeiträge der Arbeitgeber für Auszubildende	849	1,5	691	1,3	906	1,8
39	Anwerbungskosten, vom Arbeitgeber gestellte Berufskleidung	174	0,3	94	0,2	21	0

Arbeitskostenarten, Wirtschaftszweigen und Unternehmensgrößenklassen

Arbeitskosten je Vollbeschäftigten ¹⁾								Lfd. Nr.
in Unternehmen mit ... Arbeitnehmerinnen und Arbeitnehmern ²⁾								
100 – 199		200 – 499		500 – 999		1 000 und mehr		
EUR	%	EUR	%	EUR	%	EUR	%	
Versicherungsgewerbe								
52 269	100	53 620	100	58 375	100	59 653	100	1
39 205	75,0	40 107	74,8	42 779	73,3	41 939	70,3	2
27 773	53,1	27 875	52,0	29 354	50,3	28 272	47,4	3
24 496	46,9	25 745	48,0	29 021	49,7	31 381	52,6	4
9 610	18,4	9 842	18,4	10 446	17,9	9 807	16,4	5
5 405	10,3	5 885	11,0	6 620	11,3	6 848	11,5	6
3 925	7,5	3 858	7,2	4 054	6,9	3 764	6,3	7
759	1,5	1 314	2,5	1 623	2,8	2 062	3,5	8
280	0,5	274	0,5	478	0,8	527	0,9	9
442	0,8	438	0,8	465	0,8	494	0,8	10
6 028	11,5	6 348	11,8	6 805	11,7	6 818	11,4	11
3 651	7,0	3 788	7,1	3 974	6,8	3 920	6,6	12
807	1,5	886	1,7	1 041	1,8	1 187	2,0	13
31	0,1	45	0,1	58	0,1	62	0,1	14
1 363	2,6	1 419	2,6	1 478	2,5	1 435	2,4	15
176	0,3	210	0,4	256	0,4	214	0,4	16
10 267	19,6	10 546	19,7	11 815	20,2	13 910	23,3	17
7 285	13,9	7 411	13,8	7 776	13,3	7 053	11,8	18
3 528	6,7	3 567	6,7	3 789	6,5	3 423	5,7	19
47	0,1	40	0,1	94	0,2	39	0,1	20
1 172	2,2	1 187	2,2	1 257	2,2	1 141	1,9	21
2 468	4,7	2 498	4,7	2 583	4,4	2 369	4,0	22
118	0,2	160	0,3	147	0,3	120	0,2	23
2 982	5,7	3 112	5,8	4 039	6,9	6 731	11,3	24
1 071	2,0	865	1,6	1 284	2,2	2 499	4,2	25
–	–	23	0	–	–	126	0,2	26
2 796	5,4	2 967	5,5	3 780	6,5	3 805	6,4	27
74	0,1	110	0,2	107	0,2	292	0,5	28
67	0,1	145	0,3	184	0,3	475	0,8	29
310	0,6	358	0,7	571	1,0	342	0,6	30
90	0,2	102	0,2	144	0,2	139	0,2	31
32	0,1	42	0,1	119	0,2	223	0,4	32
155	0,3	126	0,2	151	0,3	132	0,2	33
31	0,1	60	0,1	82	0,1	111	0,2	34
56	0,1	95	0,2	78	0,1	114	0,2	35
121	0,2	162	0,3	280	0,5	455	0,8	36
811	1,6	686	1,3	625	1,1	609	1,0	37
946	1,8	925	1,7	980	1,7	779	1,3	38
102	0,2	156	0,3	459	0,8	133	0,2	39

Noch: 2.1 Arbeitskosten je Vollbeschäftigten im Dienstleistungsbereich 2000 nach

Lfd. Nr.	Arbeitskostenart						
		10 und mehr		10 – 49		50 – 99	
		EUR	%	EUR	%	EUR	%
		J 65 Kredit					
1	Arbeitskosten insgesamt	55 421	100	52 125	100	48 958	100
	darunter						
2	Löhne und Gehälter	40 105	72,4	40 337	77,4	36 932	75,4
3	Entgelt für die geleistete Arbeitszeit	27 458	49,5	29 629	56,8	25 989	53,1
4	Personalnebenkosten zusammen	27 962	50,5	22 496	43,2	22 969	46,9
	darunter						
5	gesetzliche Personalnebenkosten	9 347	16,9	9 645	18,5	9 420	19,2
	davon						
6	Sonderzahlungen	6 376	11,5	4 567	8,8	5 086	10,4
	davon						
7	fest vereinbarte Sonderzahlungen	3 976	7,2	3 488	6,7	3 916	8,0
8	von den persönlichen Leistungen oder dem Unternehmenserfolg abhängige Sonderzahlungen	1 755	3,2	447	0,9	614	1,3
9	zusätzliches Urlaubsgeld	197	0,4	93	0,2	108	0,2
10	vermögenswirksame Leistungen	449	0,8	538	1,0	448	0,9
11	Vergütung arbeitsfreier Tage	6 270	11,3	6 141	11,8	5 858	12,0
	davon						
12	Urlaubsvergütung	3 704	6,7	4 053	7,8	3 678	7,5
13	gesetzliche Lohn- und Gehaltsfortzahlung bis zur 6. Krankheitswoche	932	1,7	549	1,1	682	1,4
14	zusätzliche Lohn- und Gehaltsfortzahlung im Krankheitsfall	56	0,1	9	0	10	0
15	Vergütung gesetzlicher Feiertage und sonstiger gesetzlicher Ausfalltage	1 384	2,5	1 469	2,8	1 341	2,7
16	Vergütung sonstiger betrieblicher oder tariflicher arbeitsfreier Tage	194	0,4	61	0,1	148	0,3
17	Aufwendungen für Vorsorgeeinrichtungen	11 858	21,4	9 580	18,4	9 503	19,4
	davon						
18	Arbeitgeberpflichtbeiträge zur Sozialversicherung	6 919	12,5	7 509	14,4	7 272	14,9
	davon						
19	Rentenversicherungsbeiträge	3 328	6,0	3 576	6,9	3 423	7,0
	darunter						
20	Aufstockungsbeiträge zur Rentenversicherung für Personen in Altersteilzeit	28	0,1	8	0	31	0,1
21	Arbeitslosenversicherungsbeiträge	1 110	2,0	1 195	2,3	1 141	2,3
22	Kranken- und Pflegeversicherungsbeiträge	2 355	4,2	2 590	5,0	2 564	5,2
23	Beiträge zur Berufsgenossenschaft	125	0,2	147	0,3	144	0,3
24	Aufwendungen für die betriebliche Altersversorgung	4 894	8,8	2 071	4,0	2 170	4,4
	darunter						
25	Nettozuführung zu den Pensionsrückstellungen ³⁾	1 530	2,8	709	1,4	366	0,7
26	Aufwendungen für sonstige Vorsorgeeinrichtungen	46	0,1	–	–	61	0,1
27	sonstige Personalnebenkosten	3 457	6,2	2 208	4,2	2 523	5,2
	davon						
28	Zuschüsse zum Krankengeld, Beihilfen zu den Kosten für Arztleistungen, Kuren, Zahnersatz	275	0,5	8	0	57	0,1
29	Entlassungsentschädigungen, betriebliches Kurzarbeitergeld	287	0,5	121	0,2	74	0,2
30	Familienunterstützungen	475	0,9	51	0,1	114	0,2
31	Aufstockungsbeträge zu Lohn und Gehalt im Rahmen der Altersteilzeit	89	0,2	71	0,1	94	0,2
32	sonstige Sozialleistungen des Arbeitgebers	163	0,3	8	0	16	0
33	Umlage für das Insolvenzgeld, Zuschüsse zum Mutterschaftsgeld und sonstige gesetzliche Aufwendungen	112	0,2	119	0,2	127	0,3
34	Wohnungsfürsorge	108	0,2	–	–	–	–
35	Naturalleistungen (ohne Kantinenzuschüsse)	83	0,1	89	0,2	91	0,2
36	Aufwendungen für Belegschaftseinrichtungen	188	0,3	43	0,1	27	0,1
37	Ausbildungsvergütungen einschl. Sonderzahlungen und Sachleistungen an Auszubildende	701	1,3	576	1,1	906	1,9
38	Sach- und Fremdkosten für die berufliche Aus- und Weiterbildung und Lehrgänge sowie Sozialbeiträge der Arbeitgeber für Auszubildende	818	1,5	1 056	2,0	1 013	2,1
39	Anwerbungskosten, vom Arbeitgeber gestellte Berufskleidung	156	0,3	65	0,1	6	0

Arbeitskostenarten, Wirtschaftszweigen und Unternehmensgrößenklassen

Arbeitskosten je Vollbeschäftigten ¹⁾								Lfd. Nr.
in Unternehmen mit ... Arbeitnehmerinnen und Arbeitnehmern ²⁾								
100 – 199		200 – 499		500 – 999		1 000 und mehr		
EUR	%	EUR	%	EUR	%	EUR	%	
50 232	100	51 699	100	55 882	100	59 113	100	1
37 412	74,5	38 491	74,5	40 993	73,4	41 495	70,2	2
26 304	52,4	26 465	51,2	27 954	50,0	28 072	47,5	3
23 927	47,6	25 234	48,8	27 929	50,0	31 041	52,5	4
9 370	18,7	9 578	18,5	10 161	18,2	8 891	15,0	5
5 363	10,7	6 014	11,6	6 457	11,6	6 978	11,8	6
4 077	8,1	4 091	7,9	4 188	7,5	3 848	6,5	7
692	1,4	1 297	2,5	1 602	2,9	2 460	4,2	8
136	0,3	166	0,3	208	0,4	236	0,4	9
458	0,9	460	0,9	460	0,8	434	0,7	10
5 745	11,4	6 012	11,6	6 583	11,8	6 444	10,9	11
3 499	7,0	3 598	7,0	3 848	6,9	3 730	6,3	12
755	1,5	827	1,6	1 051	1,9	1 025	1,7	13
37	0,1	49	0,1	65	0,1	68	0,1	14
1 292	2,6	1 343	2,6	1 413	2,5	1 413	2,4	15
161	0,3	195	0,4	206	0,4	208	0,4	16
9 825	19,6	10 204	19,7	11 077	19,8	13 799	23,3	17
7 174	14,3	7 296	14,1	7 578	13,6	6 353	10,7	18
3 464	6,9	3 507	6,8	3 678	6,6	3 054	5,2	19
30	0,1	34	0,1	43	0,1	20	0	20
1 148	2,3	1 166	2,3	1 220	2,2	1 024	1,7	21
2 461	4,9	2 464	4,8	2 538	4,5	2 173	3,7	22
100	0,2	160	0,3	142	0,3	103	0,2	23
2 652	5,3	2 881	5,6	3 500	6,3	7 364	12,5	24
888	1,8	686	1,3	938	1,7	2 493	4,2	25
–	–	27	0,1	–	–	83	0,1	26
2 994	6,0	3 004	5,8	3 811	6,8	3 819	6,5	27
92	0,2	116	0,2	131	0,2	487	0,8	28
51	0,1	102	0,2	149	0,3	515	0,9	29
385	0,8	421	0,8	695	1,2	503	0,9	30
72	0,1	106	0,2	115	0,2	76	0,1	31
28	0,1	40	0,1	117	0,2	295	0,5	32
149	0,3	112	0,2	120	0,2	99	0,2	33
38	0,1	70	0,1	102	0,2	162	0,3	34
60	0,1	102	0,2	69	0,1	83	0,1	35
41	0,1	139	0,3	224	0,4	255	0,4	36
992	2,0	783	1,5	713	1,3	579	1,0	37
1 045	2,1	928	1,8	916	1,6	644	1,1	38
39	0,1	87	0,2	463	0,8	121	0,2	39

Noch: 2.1 Arbeitskosten je Vollbeschäftigten im Dienstleistungsbereich 2000 nach

Lfd. Nr.	Arbeitskostenart						
		10 und mehr		10 – 49		50 – 99	
		EUR	%	EUR	%	EUR	%
							J 66 Versicherungs
1	Arbeitskosten insgesamt	61 383	100	59 252	100	.	.
	darunter					.	.
2	Löhne und Gehälter	43 771	71,3	47 139	79,6	.	.
3	Entgelt für die geleistete Arbeitszeit	29 719	48,4	33 936	57,3	.	.
4	Personalnebenkosten zusammen	31 664	51,6	25 316	42,7	.	.
	darunter					.	.
5	gesetzliche Personalnebenkosten	11 012	17,9	10 703	18,1	.	.
	davon					.	.
6	Sonderzahlungen	6 675	10,9	5 384	9,1	.	.
	davon					.	.
7	fest vereinbarte Sonderzahlungen	3 642	5,9	2 821	4,8	.	.
8	von den persönlichen Leistungen oder dem Unternehmenserfolg abhängige Sonderzahlungen	1 532	2,5	1 362	2,3	.	.
9	zusätzliches Urlaubsgeld	955	1,6	875	1,5	.	.
10	vermögenswirksame Leistungen	546	0,9	326	0,6	.	.
11	Vergütung arbeitsfreier Tage	7 377	12,0	7 820	13,2	.	.
	davon					.	.
12	Urlaubsvergütung	4 230	6,9	4 582	7,7	.	.
13	gesetzliche Lohn- und Gehaltsfortzahlung bis zur 6. Krankheitswoche	1 330	2,2	1 404	2,4	.	.
14	zusätzliche Lohn- und Gehaltsfortzahlung im Krankheitsfall	48	0,1	–	–	.	.
15	Vergütung gesetzlicher Feiertage und sonstiger gesetzlicher Ausfalltage	1 514	2,5	1 711	2,9	.	.
16	Vergütung sonstiger betrieblicher oder tariflicher arbeitsfreier Tage	254	0,4	123	0,2	.	.
17	Aufwendungen für Vorsorgeeinrichtungen	13 959	22,7	10 491	17,7	.	.
	davon					.	.
18	Arbeitgeberpflichtbeiträge zur Sozialversicherung	7 982	13,0	7 435	12,5	.	.
	davon					.	.
19	Rentenversicherungsbeiträge	3 910	6,4	3 509	5,9	.	.
	darunter					.	.
20	Aufstockungsbeiträge zur Rentenversicherung für Personen in Altersteilzeit	86	0,1	–	–	.	.
21	Arbeitslosenversicherungsbeiträge	1 297	2,1	1 222	2,1	.	.
22	Kranken- und Pflegeversicherungsbeiträge	2 628	4,3	2 545	4,3	.	.
23	Beiträge zur Berufsgenossenschaft	147	0,2	160	0,3	.	.
24	Aufwendungen für die betriebliche Altersversorgung	5 832	9,5	3 056	5,2	.	.
	darunter					.	.
25	Nettozuführung zu den Pensionsrückstellungen ³⁾	2 456	4,0	1 574	2,7	.	.
26	Aufwendungen für sonstige Vorsorgeeinrichtungen	145	0,2	–	–	.	.
27	sonstige Personalnebenkosten	3 654	6,0	1 622	2,7	.	.
	davon					.	.
28	Zuschüsse zum Krankengeld, Beihilfen zu den Kosten für Arztleistungen, Kuren, Zahnersatz	45	0,1	2	0	.	.
29	Entlassungsentschädigungen, betriebliches Kurzarbeitergeld	396	0,6	69	0,1	.	.
30	Familienunterstützungen	123	0,2	14	0	.	.
31	Aufstockungsbeträge zu Lohn und Gehalt im Rahmen der Altersteilzeit	208	0,3	–	–	.	.
32	sonstige Sozialleistungen des Arbeitgebers	128	0,2	338	0,6	.	.
33	Umlage für das Insolvenzgeld, Zuschüsse zum Mutterschaftsgeld und sonstige gesetzliche Aufwendungen	186	0,3	152	0,3	.	.
34	Wohnungsfürsorge	39	0,1	17	0	.	.
35	Naturalleistungen (ohne Kantinenzuschüsse)	141	0,2	40	0,1	.	.
36	Aufwendungen für Belegschaftseinrichtungen	651	1,1	174	0,3	.	.
37	Ausbildungsvergütungen einschl. Sonderzahlungen und Sachleistungen an Auszubildende	560	0,9	152	0,3	.	.
38	Sach- und Fremdkosten für die berufliche Aus- und Weiterbildung und Lehrgänge sowie Sozialbeiträge der Arbeitgeber für Auszubildende	960	1,6	388	0,7	.	.
39	Anwerbungskosten, vom Arbeitgeber gestellte Berufskleidung	217	0,4	276	0,5	.	.

Arbeitskostenarten, Wirtschaftszweigen und Unternehmensgrößenklassen

Arbeitskosten je Vollbeschäftigten ¹⁾								Lfd. Nr.
in Unternehmen mit ... Arbeitnehmerinnen und Arbeitnehmern ²⁾								
100 – 199		200 – 499		500 – 999		1 000 und mehr		
EUR	%	EUR	%	EUR	%	EUR	%	
gewerbe								
59 983	100	67 008	100	.	.	60 334	100	1
45 736	76,2	50 029	74,7	.	.	42 499	70,4	2
33 328	55,6	34 920	52,1	.	.	28 524	47,3	3
26 656	44,4	32 089	47,9	.	.	31 810	52,7	4
10 430	17,4	11 390	17,0	.	.	10 962	18,2	5
5 618	9,4	6 605	9,9	.	.	6 684	11,1	6
3 902	6,5	3 577	5,3	.	.	3 659	6,1	7
793	1,3	1 408	2,1	.	.	1 560	2,6	8
522	0,9	1 175	1,8	.	.	894	1,5	9
401	0,7	446	0,7	.	.	571	0,9	10
6 790	11,3	8 504	12,7	.	.	7 291	12,1	11
4 099	6,8	4 892	7,3	.	.	4 160	6,9	12
935	1,6	1 305	1,9	.	.	1 392	2,3	13
13	0	36	0,1	.	.	54	0,1	14
1 593	2,7	1 803	2,7	.	.	1 463	2,4	15
150	0,3	468	0,7	.	.	222	0,4	16
12 091	20,2	13 673	20,4	.	.	14 049	23,3	17
7 727	12,9	8 066	12,0	.	.	7 934	13,1	18
3 781	6,3	3 892	5,8	.	.	3 889	6,4	19
66	0,1	90	0,1	.	.	63	0,1	20
1 252	2,1	1 304	1,9	.	.	1 288	2,1	21
2 525	4,2	2 695	4,0	.	.	2 616	4,3	22
170	0,3	175	0,3	.	.	141	0,2	23
4 364	7,3	5 607	8,4	.	.	5 933	9,8	24
1 949	3,2	1 972	2,9	.	.	2 508	4,2	25
–	–	–	–	.	.	181	0,3	26
2 156	3,6	3 306	4,9	.	.	3 787	6,3	27
19	0	120	0,2	.	.	46	0,1	28
148	0,2	284	0,4	.	.	425	0,7	29
55	0,1	55	0,1	.	.	140	0,2	30
135	0,2	65	0,1	.	.	219	0,4	31
49	0,1	95	0,1	.	.	132	0,2	32
175	0,3	216	0,3	.	.	174	0,3	33
–	–	10	0	.	.	47	0,1	34
32	0,1	102	0,2	.	.	154	0,3	35
420	0,7	404	0,6	.	.	706	1,2	36
217	0,4	135	0,2	.	.	647	1,1	37
502	0,8	1 117	1,7	.	.	949	1,6	38
404	0,7	701	1,0	.	.	148	0,2	39

**2.2 Arbeitskosten je geleistete Arbeitsstunde im Dienstleistungsbereich 2000
nach Wirtschaftszweigen und Unternehmensgrößenklassen
EUR**

WZ 93	Wirtschaftszweig	Arbeitskosten je geleistete Arbeitsstunde						
		in Unternehmen mit ... Arbeitnehmer(n)/-innen ¹⁾						
		10 und mehr	10 - 49	50 - 99	100 - 199	200 - 499	500 - 999	1 000 und mehr
G, H, J	Dienstleistungsbereich insgesamt	24,12	20,80	21,68	23,32	25,60	29,17	25,04
G	Handel; Instandhaltung und Reparatur von Kraftfahrzeugen und Gebrauchsgütern	22,39	21,29	21,81	22,96	23,13	27,14	21,77
G 50	darunter Kraftfahrzeughandel; Instandhaltung und Reparatur von Kraftfahrzeugen; Tankstellen	24,68	22,00	24,76	25,03	29,18	28,26	.
G 50.1	darunter Handel mit Kraftwagen	25,92	23,50	25,05	24,56	29,50	.	.
G 50.2	Instandhaltung und Reparatur von Kraftwagen	21,44	19,33	24,68	.	.	.	-
G 50.3	Handel mit Kraftwagenteilen und Zubehör	24,36	.	21,21	22,97	.	.	-
G 51	Handelsvermittlung und Großhandel (ohne Handel mit Kraftfahrzeugen)	24,69	23,87	22,66	25,78	25,06	29,86	23,48
G 51.1	darunter Handelsvermittlung	23,81	25,46	-	-	23,40	.	.
G 51.2 - 51.7	Großhandel	24,72	23,77	22,66	25,78	25,16	.	.
G 51.2	darunter Großhandel mit landwirtschaftlichen Grundstoffen und lebenden Tieren	20,52	17,16
G 51.3	Großhandel mit Nahrungsmitteln, Getränken und Tabakwaren	20,92	19,93	19,46	20,20	21,82	22,68	21,28
G 51.4	Großhandel mit Gebrauchs- und Verbrauchsgütern	25,56	24,13	19,86	26,23	27,60	35,47	.
G 51.5	Großhandel mit Rohstoffen, Halbwaren, Altmaterial und Reststoffen	26,27	24,76	24,62	27,34	25,41	37,57	26,34
G 51.6	Großhandel mit Maschinen, Ausrüstungen und Zubehör	30,87	27,02	26,70	32,19	24,69	31,77	41,80
G 51.7	sonstiger Großhandel	20,19	22,36
G 52	Einzelhandel (ohne Handel mit Kraftfahrzeugen und ohne Tankstellen); Reparatur von Gebrauchsgütern	20,42	18,44	19,42	17,19	19,18	24,44	21,23
G 52.1	darunter Einzelhandel mit Waren verschiedener Art (in Verkaufsräumen)	21,13	17,50	19,05	16,22	21,76	32,53	21,60
G 52.2	Facheinzelhandel mit Nahrungsmitteln, Getränken und Tabakwaren (in Verkaufsräumen)	14,29	.	.	.	14,14	.	-
G 52.3	Apotheken; Facheinzelhandel mit medizinischen, orthopädischen und kosmetischen Artikeln (in Verkaufsräumen)	20,25	18,49	19,94	.	-	.	.
G 52.4	sonstiger Facheinzelhandel (in Verkaufsräumen)	19,63	18,96	19,98	17,81	19,25	23,32	19,19
H 55	Gastgewerbe	14,55	13,92	13,38	11,40	22,54	.	.
H 55.1	darunter Hotels, Gasthöfe, Pensionen und Hotels garnis	15,06	13,96	14,01	16,59	16,75	.	.
H 55.3	Restaurants, Cafes, Eisdielen und Imbisshallen	13,39	13,56	13,21	9,69	21,43	.	.
H 55.4	sonstiges Gaststättengewerbe	10,00	11,34	.	.	-	-	-
H 55.5	Kantinen und Caterer	17,63	.	.	.	28,43	.	.
J	Kredit- und Versicherungsgewerbe	34,64	31,09	30,74	31,70	32,33	35,37	36,19
J 65	darunter Kreditgewerbe	33,18	30,59	29,35	30,39	31,09	33,73	35,17
J 66	Versicherungsgewerbe	38,10	35,81	.	36,58	41,18	.	37,54

1) Voll- und Teilzeit beschäftigte Arbeitnehmerinnen und Arbeitnehmer sowie Auszubildende

2.3 Unternehmen, Arbeitnehmerinnen und Arbeitnehmer sowie Arbeitszeiten im Dienstleistungsbereich 2000 nach Wirtschaftszweigen und Unternehmensgrößenklassen

Unternehmen mit ... Arbeitnehmer(n)/-innen ¹⁾	Unternehmen	Arbeitnehmer/-innen			Geleistete Arbeitsstunden je Vollbeschäftigten ²⁾	Geleistete Arbeitsstunden je Auszubildenden ⁵⁾
		Vollbeschäftigte	Teilzeitbeschäftigte ⁴⁾	Auszubildende ³⁾		

G, H, J Dienstleistungsbereich insgesamt

10 und mehr	14 305	713 613	412 571	64 577	1 651	1 458
10 – 49	10 912	147 911	68 144	14 976	1 686	1 463
50 – 99	1 864	83 263	34 092	9 379	1 673	1 440
100 – 199	795	76 787	28 451	5 453	1 674	1 465
200 – 499	464	91 462	37 633	7 281	1 659	1 431
500 – 999	143	69 798	27 846	4 500	1 635	1 492
1 000 und mehr	126	244 392	216 405	22 988	1 624	1 462

G Handel; Instandhaltung und Reparatur von Kraftfahrzeugen und Gebrauchsgütern

10 und mehr	11 895	530 948	340 944	48 626	1 645	1 455
10 – 49	9 234	129 380	56 230	12 117	1 679	1 452
50 – 99	1 534	71 131	25 376	7 823	1 661	1 422
100 – 199	621	62 817	17 916	4 041	1 677	1 490
200 – 499	325	62 539	27 376	4 765	1 658	1 448
500 – 999	102	47 900	21 709	2 910	1 629	1 513
1 000 und mehr	78	157 181	192 338	16 969	1 611	1 457

darunter

G 50 Kraftfahrzeughandel; Instandhaltung und Reparatur von Kraftfahrzeugen; Tankstellen

10 und mehr	2 075	59 823	8 079	11 808	1 611	1 416
10 – 49	1 692	24 801	4 350	5 010	1 639	1 412
50 – 99	271	13 263	1 647	3 374	1 573	1 370
100 – 199	66	6 778	633	1 344	1 599	1 432
200 – 499	35	7 969	1 123	1 228	1 598	1 468
500 – 999	9	4 911	204	388	1 622	1 554

darunter

G 50.1 Handel mit Kraftwagen

10 und mehr	1 289	40 354	5 471	9 293	1 588	1 415
10 – 49	971	13 070	2 586	3 336	1 617	1 402
50 – 99	229	10 810	1 322	2 925	1 545	1 372
100 – 199	54	5 284	445	1 201	1 584	1 431
200 – 499	28	6 553	924	1 076	1 596	1 479

G 50.2 Instandhaltung und Reparatur von Kraftwagen

10 und mehr	477	11 037	927	1 823	1 642	1 399
10 – 49	438	7 397	608	1 223	1 618	1 413
50 – 99	31	1 701	216	432	1 703	1 350
1 000 und mehr	–	–	–	–	–	–

1) Voll- und Teilzeit beschäftigte Arbeitnehmerinnen und Arbeitnehmer sowie Auszubildende – 2) Ohne Auszubildende; Teilzeitbeschäftigte wurden entsprechend ihrer geleisteten Arbeitszeit in Vollbeschäftigte umgerechnet. – 3) erfasste Auszubildende – 4) hochgerechnete Teilzeitbeschäftigte

**Noch: 2.3 Unternehmen, Arbeitnehmerinnen und Arbeitnehmer sowie Arbeitszeiten
im Dienstleistungsbereich 2000 nach Wirtschaftszweigen und Unternehmensgrößenklassen**

Unternehmen mit ... Arbeitnehmer(n)/-innen ¹⁾	Unternehmen	Arbeitnehmer/-innen			Geleistete Arbeitsstunden je Vollbeschäftigten ²⁾	Geleistete Arbeitsstunden je Auszubildenden ⁵⁾
		Vollbeschäftigte	Teilzeitbeschäftigte ⁴⁾	Auszubildende ³⁾		
noch: G 50 Kraftfahrzeughandel; Instandhaltung und Reparatur von Kraftfahrzeugen; Tankstellen						
noch: darunter						
G 50.3 Handel mit Kraftwagenteilen und Zubehör						
10 und mehr	182	7 507	700	640	1 678	1 464
50 – 99	11	753	108	16	1 678	1 625
100 – 199	6	755	122	38	1 673	1 553
1 000 und mehr	–	–	–	–	–	–
G 51 Handelsvermittlung und Großhandel (ohne Handel mit Kraftfahrzeugen)						
10 und mehr	4 556	221 910	65 959	10 751	1 689	1 503
10 – 49	3 361	57 117	13 981	2 686	1 704	1 512
50 – 99	633	33 252	9 289	1 602	1 717	1 450
100 – 199	361	37 085	9 237	1 552	1 694	1 520
200 – 499	138	32 793	6 747	1 525	1 673	1 521
500 – 999	39	22 358	5 743	875	1 654	1 523
1 000 und mehr	24	39 305	20 962	2 512	1 678	1 498
darunter						
G 51.1 Handelsvermittlung						
10 und mehr	246	6 197	3 727	244	1 657	1 500
10 – 49	236	3 779	637	114	1 642	1 430
50 – 99	–	–	–	–	–	–
100 – 199	–	–	–	–	–	–
200 – 499	8	1 851	360	108	1 699	1 574
G 51.2 – 51.7 Großhandel						
10 und mehr	4 310	215 714	62 233	10 506	1 690	1 503
10 – 49	3 124	53 339	13 344	2 572	1 708	1 516
50 – 99	633	33 252	9 289	1 602	1 717	1 450
100 – 199	361	37 085	9 237	1 552	1 694	1 520
200 – 499	130	30 943	6 387	1 417	1 671	1 517
darunter						
G 51.2 Großhandel mit landwirtschaftlichen Grundstoffen und lebenden Tieren						
10 und mehr	154	6 415	1 908	262	1 677	1 485
10 – 49	115	1 659	671	45	1 743	1 533
G 51.3 Großhandel mit Nahrungsmitteln, Getränken und Tabakwaren						
10 und mehr	781	41 992	15 397	1 224	1 706	1 512
10 – 49	571	8 546	2 606	130	1 761	1 523
50 – 99	95	4 738	1 669	105	1 729	1 371
100 – 199	72	7 232	1 997	192	1 771	1 599
200 – 499	22	5 118	1 612	164	1 696	1 494
500 – 999	12	6 309	3 287	310	1 679	1 497
1 000 und mehr	8	10 049	4 226	322	1 632	1 531

**Noch: 2.3 Unternehmen, Arbeitnehmerinnen und Arbeitnehmer sowie Arbeitszeiten
im Dienstleistungsbereich 2000 nach Wirtschaftszweigen und Unternehmensgrößenklassen**

Unternehmen mit ... Arbeitnehmer(n)/-innen ¹⁾	Unternehmen	Arbeitnehmer/-innen			Geleistete Arbeitsstunden je Vollbeschäftigten ²⁾	Geleistete Arbeitsstunden je Auszubildenden ⁵⁾
		Vollbeschäftigte	Teilzeitbeschäftigte ⁴⁾	Auszubildende ³⁾		
noch: G 51.2 – 51.7 Großhandel						
noch: darunter						
G 51.4 Großhandel mit Gebrauchs- und Verbrauchsgütern						
10 und mehr	1 144	51 317	18 555	1 858	1 682	1 516
10 – 49	762	13 408	3 662	706	1 674	1 482
50 – 99	191	8 714	5 104	372	1 719	1 583
100 – 199	143	13 563	4 980	336	1 690	1 542
200 – 499	38	8 969	2 526	294	1 656	1 514
500 – 999	9	4 966	1 273	86	1 672	1 500
G 51.5 Großhandel mit Rohstoffen, Halbwaren, Altmaterial und Reststoffen						
10 und mehr	1 418	64 051	8 805	3 802	1 669	1 496
10 – 49	1 122	21 395	4 393	1 148	1 716	1 549
50 – 99	160	9 513	915	621	1 713	1 346
100 – 199	80	8 908	1 287	600	1 684	1 475
200 – 499	46	11 264	1 161	678	1 677	1 532
500 – 999	7	4 587	382	213	1 580	1 549
1 000 und mehr	4	8 384	667	542	1 521	1 511
G 51.6 Großhandel mit Maschinen, Ausrüstungen und Zubehör						
10 und mehr	670	31 633	4 251	1 705	1 652	1 506
10 – 49	459	7 025	1 723	539	1 686	1 492
50 – 99	136	7 157	935	360	1 694	1 522
100 – 199	52	5 591	719	360	1 629	1 542
200 – 499	14	2 865	478	153	1 664	1 425
500 – 999	4	2 304	133	121	1 662	1 554
1 000 und mehr	5	6 690	263	171	1 580	1 485
G 51.7 sonstiger Großhandel						
10 und mehr	142	20 305	13 318	1 656	1 781	1 499
10 – 49	96	1 305	291	3	1 653	1 667
G 52 Einzelhandel (ohne Handel mit Kraftfahrzeugen und ohne Tankstellen); Reparatur von Gebrauchsgütern						
10 und mehr	5 264	249 214	266 905	26 067	1 621	1 453
10 – 49	4 181	47 462	37 898	4 421	1 671	1 462
50 – 99	630	24 616	14 440	2 848	1 633	1 467
100 – 199	193	18 954	8 046	1 145	1 671	1 519
200 – 499	153	21 776	19 506	2 012	1 657	1 381
500 – 999	55	20 631	15 762	1 647	1 608	1 498
1 000 und mehr	52	115 775	171 253	13 994	1 594	1 448
darunter						
G 52.1 Einzelhandel mit Waren verschiedener Art (in Verkaufsräumen)						
10 und mehr	1 064	122 723	149 211	12 468	1 603	1 432
10 – 49	601	7 691	7 963	406	1 678	1 554
50 – 99	296	11 242	8 852	575	1 626	1 504
100 – 199	102	10 453	3 735	560	1 690	1 511
200 – 499	35	4 516	4 709	410	1 636	1 510
500 – 999	11	3 170	3 893	398	1 581	1 470
1 000 und mehr	18	85 651	120 059	10 119	1 587	1 415

**Noch: 2.3 Unternehmen, Arbeitnehmerinnen und Arbeitnehmer sowie Arbeitszeiten
im Dienstleistungsbereich 2000 nach Wirtschaftszweigen und Unternehmensgrößenklassen**

Unternehmen mit ... Arbeitnehmer(n)/-innen ¹⁾	Unternehmen	Arbeitnehmer/-innen			Geleistete Arbeitsstunden je Vollbeschäftigten ²⁾	Geleistete Arbeitsstunden je Auszubildenden ⁵⁾
		Vollbeschäftigte	Teilzeitbeschäftigte ⁴⁾	Auszubildende ³⁾		

noch: G 52 Einzelhandel (ohne Handel mit Kraftfahrzeugen und ohne Tankstellen); Reparatur von Gebrauchsgütern

noch: darunter

G 52.2 Facheinzelhandel mit Nahrungsmitteln, Getränken und Tabakwaren (in Verkaufsräumen)

10 und mehr	173	6 254	4 550	405	1 660	1 551
200 – 499	14	2 200	1 933	115	1 685	1 670
1 000 und mehr	–	–	–	–	–	–

G 52.3 Apotheken; Facheinzelhandel mit medizinischen, orthopädischen und kosmetischen Artikeln (in Verkaufsräumen)

10 und mehr	925	12 715	11 407	3 422	1 636	1 509
10 – 49	820	5 998	7 105	1 076	1 666	1 510
50 – 99	94	2 740	1 117	1 389	1 579	1 450
200 – 499	–	–	–	–	–	–

G 52.4 sonstiger Facheinzelhandel (in Verkaufsräumen)

10 und mehr	2 988	97 639	99 022	9 606	1 641	1 458
10 – 49	2 586	31 823	21 560	2 730	1 670	1 428
50 – 99	171	7 627	3 738	787	1 654	1 478
100 – 199	75	6 608	4 068	524	1 650	1 538
200 – 499	94	12 994	11 844	1 449	1 656	1 317
500 – 999	35	13 922	10 005	1 080	1 601	1 511
1 000 und mehr	26	24 664	47 807	3 036	1 620	1 514

H 55 Gastgewerbe

10 und mehr	1 761	36 718	35 888	5 421	1 731	1 559
10 – 49	1 458	14 181	10 637	2 592	1 739	1 533
50 – 99	207	5 908	6 882	928	1 797	1 606
100 – 199	65	3 385	6 673	432	1 696	1 595
200 – 499	21	3 151	2 591	478	1 685	1 498

darunter

H 55.1 Hotels, Gasthöfe, Pensionen und Hotels garnis

10 und mehr	571	12 752	5 985	3 486	1 713	1 527
10 – 49	503	4 913	3 524	1 286	1 729	1 449
50 – 99	45	1 896	797	658	1 729	1 597
100 – 199	15	1 256	291	347	1 663	1 571
200 – 499	7	1 185	482	312	1 693	1 442

H 55.3 Restaurants, Cafes, Eisdielen und Imbisshallen

10 und mehr	860	15 651	18 660	1 562	1 753	1 597
10 – 49	703	7 136	4 874	1 090	1 753	1 582
50 – 99	118	3 353	3 995	261	1 824	1 632
100 – 199	28	1 365	3 331	78	1 741	1 667
200 – 499	6	761	985	102	1 742	1 598

**Noch: 2.3 Unternehmen, Arbeitnehmerinnen und Arbeitnehmer sowie Arbeitszeiten
im Dienstleistungsbereich 2000 nach Wirtschaftszweigen und Unternehmensgrößenklassen**

Unternehmen mit ... Arbeitnehmer(n)/-innen ¹⁾	Unternehmen	Arbeitnehmer/-innen			Geleistete Arbeitsstunden je Vollbeschäftigten ²⁾	Geleistete Arbeitsstunden je Auszubildenden ³⁾
		Vollbeschäftigte	Teilzeitbeschäftigte ⁴⁾	Auszubildende ³⁾		
noch: H 55 Gastgewerbe						
noch: darunter						
H 55.4 sonstiges Gaststättengewerbe						
10 und mehr	172	1 173	5 124	56	1 705	1 625
10 – 49	135	758	1 288	56	1 743	1 625
200 – 499	–	–	–	–	–	–
500 – 999	–	–	–	–	–	–
1 000 und mehr	–	–	–	–	–	–
H 55.5 Kantinen und Caterer						
10 und mehr	112	6 368	5 514	165	1 710	1 606
200 – 499	9	1 205	1 124	64	1 637	1 609
J Kredit- und Versicherungsgewerbe						
10 und mehr	649	145 948	35 739	10 530	1 653	1 418
10 – 49	220	4 350	1 278	267	1 696	1 281
50 – 99	123	6 224	1 834	628	1 666	1 416
100 – 199	109	10 586	3 862	979	1 649	1 302
200 – 499	118	25 773	7 666	2 037	1 659	1 376
500 – 999	38	20 292	5 432	1 414	1 650	1 439
1 000 und mehr	41	78 724	15 668	5 205	1 648	1 457
darunter						
J 65 Kreditgewerbe						
10 und mehr	442	95 733	28 146	7 798	1 670	1 398
10 – 49	95	2 152	630	155	1 704	1 452
50 – 99	103	5 100	1 603	607	1 668	1 415
100 – 199	87	8 052	3 405	929	1 653	1 296
200 – 499	101	21 485	6 701	1 955	1 663	1 372
500 – 999	30	16 124	4 801	1 281	1 657	1 430
1 000 und mehr	25	42 820	11 006	2 870	1 681	1 429
J 66 Versicherungsgewerbe						
10 und mehr	75	44 887	6 054	2 552	1 611	1 493
10 – 49	24	467	53	7	1 656	1 429
100 – 199	13	1 646	223	38	1 639	1 500
200 – 499	10	2 447	435	30	1 627	1 500
1 000 und mehr	15	35 904	4 662	2 335	1 607	1 492

Anhang

Erhebung über die Arbeitskosten 2000 (Produzierendes Gewerbe)

LDS NRW · 40193 Düsseldorf

Name und Anschrift des Unternehmens

Bei Mehrbetriebsunternehmen:

Name und Anschrift des Betriebes:

Falls obige Anschrift fehlerhaft ist, bitte berichtigen

Rücksendetermin: Dieses Exemplar
bitte einsenden bis zum

Ordnungsnummer,
bitte bei Rückfragen angeben

Ihr Bearbeiter (freiwillige Angabe)

Ihre (Vorwahl-Nr.) Telefon-Nr. (freiwillige Angabe)

Telefonische Rückfragen richten Sie bitte an
Paderborn: (0 52 51) 6 96-3 44
Telefax: (0 52 51) 6 96-4 44

Signierleiste (Bitte nicht ausfüllen)

1	2 - 3	4 - 7	8 - 10	0							0	
1				0							1	
Bo- gen- art	Land Unter- nehmen	Ordnungsnummer des Unternehmens Betriebes		5	Land Betrieb	Wirtschaftszweig des Unternehmens Betriebes		Art des Unter- nehmens	Schicht- nummer	Zahl der Betriebe	1	Aus- wahl- land

Informationen zu **Zweck, Art und Umfang, Rechtsgrundlagen, Auskunftspflicht, Geheimhaltung** und **Hilfsmerkmalen** sowie die **Erläuterungen** sind auf den Seiten 5 bis 8 dargestellt, die Bestandteile dieses Erhebungsvordrucks sind.

Hinweise zum Ausfüllen: Besteht Ihr Unternehmen aus mehreren Betrieben, so ist für **jeden einzelnen Betrieb** ein gesonderter Erhebungsvordruck auszufüllen. Reichen die Ihnen übersandten Erhebungsvordrucke nicht aus, sind die zusätzlich benötigten Exemplare bei dem zuständigen Statistischen Landesamt Ihres Bundeslandes anzufordern. Falls nicht Ihr Unternehmen selbst, sondern ein Betrieb angeschrieben wurde, senden Sie bitte den nicht ausgefüllten Erhebungsvordruck mit Angabe des Unternehmenssitzes (Anschrift) zurück. **Beachten Sie bitte beim Ausfüllen unbedingt die angegebenen Erläuterungspunkte.**

I. Allgemeine Angaben

1. Beschreibung der Tätigkeit des Unternehmens/Betriebes (bei Mehrbetriebsunternehmen)

Bei Ausübung verschiedenartiger Tätigkeiten bitte diejenige angeben, mit der die überwiegende Anzahl der Arbeitnehmer / Arbeitnehmerinnen beschäftigt ist.

2. Geschäftsjahr

Die Angaben sollen sich auf das **Jahr 2000** beziehen. Stimmen Geschäftsjahr und Kalenderjahr nicht überein, so tragen Sie bitte alle Angaben für das Geschäftsjahr ein, das in der Zeit vom 1. April 2000 bis 31. März 2001 endet.

Die Angaben in diesem Erhebungsvordruck beziehen sich auf das Geschäftsjahr

vom
bis

012											
	Tag	Monat	Jahr								

3. Angabe der dargestellten Währungseinheit

Welche Währung verwenden Sie in dieser Meldung?

DM / EURO

Es darf nur eine Währungsangabe verwendet werden.

DM oder EUR				
013	1	2	3	4

4. Kurzarbeit

Geben Sie bitte die Summe der durch Kurzarbeit ausgefallenen Arbeitsstunden an. Diese Angaben sind im „Antrag auf Gewährung von Kurzarbeitergeld und Zuschüssen zur Kranken- und Rentenversicherung - Abrechnungsliste“ enthalten.

	Arbeiter / Arbeiterinnen		Angestellte
014		114	

5. Streik und Aussperrung

Geben Sie bitte die Summe der durch Streik und Aussperrung ausgefallenen Arbeitsstunden an.

	Arbeiter / Arbeiterinnen		Angestellte
015		115	

6. Umstände mit erheblichem Einfluss auf die Arbeitskosten

Um Rückfragen zu vermeiden, geben Sie bitte besondere Umstände, die die Arbeitskosten insgesamt oder einzelne Aufwendungsarten erheblich beeinflusst haben, hier an:

- II. Arbeitnehmer/Arbeitnehmerinnen insgesamt - jeweils am letzten Arbeitstag des Monats - für das Geschäftsjahr 2000** ①
Arbeitnehmer/-innen sind u.a. Arbeiter/Arbeiterinnen, Angestellte und Auszubildende sowie Heimarbeiter/Heimarbeiterinnen. **Einzubeziehen** sind auch Arbeitnehmerinnen in Mutterschutz, geringfügig entlohnte und kurzfristig Beschäftigte (gem. § 8 Abs.1 Nr. 1 und 2 SGB IV) sowie Personen in Altersteilzeit, selbst wenn sie bereits von der Arbeitsleistung freigestellt sind (Blockmodell). Geringfügig entlohnte Beschäftigte und Personen in Altersteilzeit sind als Teilzeitbeschäftigte zu zählen. Kurzfristig Beschäftigte sind gemäß ihrer geleisteten Stundenzahl den Voll- oder Teilzeitbeschäftigten zuzuordnen.
Nicht einzubeziehen sind **ausschließlich** aufgrund von Arbeitsbeschaffungsmaßnahmen tätige Personen sowie Beamte/Beamtinnen.
Keine Arbeitnehmer/Arbeitnehmerinnen sind mithelfende Familienangehörige ohne Arbeitsvertrag, gesetzliche Vertreter juristischer Personen, z. B. Vorstandsmitglieder der AG oder eG und Geschäftsführer der GmbH.

Letzter Arbeitstag des Monats	Zahl der Arbeiter / -innen und gewerblich Auszubildenden			Zahl der Angestellten und kaufmännisch / technisch Auszubildenden		
	Vollzeitbeschäftigte ①	Teilzeitbeschäftigte ①	Gewerblich ② Auszubildende	Vollzeitbeschäftigte ①	Teilzeitbeschäftigte ①	Kaufmännisch und technisch Auszubildende ②
Januar	016	017	018	116	117	118
Februar	019	020	021	119	120	121
März	022	023	024	122	123	124
April	025	026	027	125	126	127
Mai	028	029	030	128	129	130
Juni	031	032	033	131	132	133
Juli	034	035	036	134	135	136
August	037	038	039	137	138	139
September	040	041	042	140	141	142
Oktober	043	044	045	143	144	145
November	046	047	048	146	147	148
Dezember	049	050	051	149	150	151
<i>Summe und Jahresdurchschnitt bitte nicht ausfüllen</i>						
Summe						
Jahresdurchschnitt	052	053	054	152	153	154

III. Arbeitskosten im Geschäftsjahr 2000 ohne Aufwendungen für die unter II. ausgeschlossenen Personengruppen, jedoch einschl. der Angaben für im Laufe eines Monats ausgeschiedene Arbeitnehmer ③

A. Löhne und Gehälter insgesamt

Geben Sie bitte in **Zeile 1** die **gesamte Lohn- und Gehaltssumme** an. Hierzu zählen: Grundlohn sowie sämtliche Zuschläge; Gratifikationen, zusätzliche Monatsgehälter, Gewinnbeteiligungen, zusätzliches Urlaubsgeld, Provisionen, Tantiemen, Vergütungen für Arbeitnehmererfindungen und Verbesserungsvorschläge, sonstige Einmalzahlungen; Leistungen des Arbeitgebers zur Vermögensbildung der Arbeitnehmer; Vergütung der Urlaubstage (einschl. Entschädigungen für nicht gewährten / nicht genommenen Urlaub), der Krankheitstage, der gesetzlichen Feiertage und sonstigen bezahlten Ausfallzeiten. Zu den Löhnen und Gehältern zählen auch die Ausbildungsvergütungen und die Lohn- und Gehaltszahlungen (ohne Aufstockungsbeträge) an Personen in Altersteilzeit, selbst wenn sie bereits von der Arbeitsleistung freigestellt sind (Blockmodell). Aufstockungsbeträge zu Lohn und Gehalt sind in Zeile 36, Aufstockungen der Rentenversicherungsbeiträge in den Zeilen 19 und 20 einzutragen.

Zur Beachtung: In den Zeilen 4, 10, 12, 14, 16 und 18 können alternativ zur jeweils vorherigen Zeile die bezahlten arbeitsfreien Tage angegeben werden, wenn die Vergütung der Urlaubs-, Krankheits- und Feiertage usw. im Rechnungswesen nicht dargestellt wird.

Zeile	Art der Aufwendungen	Einheit a)	Aufwendungen oder bezahlte arbeitsfreie Tage für	
			Arbeiter / Arbeiterinnen	Angestellte
1	Löhne und Gehälter insgesamt (einschließlich aller oben angegebenen Aufwendungen)	DM/Euro	201	401
2	Für Auszubildende: Vergütungen, Sonderzahlungen und Sachleistungen ④	DM/Euro	202	402
3	- darunter: Fortzahlung der Ausbildungsvergütungen im Krankheitsfall ⑤	DM/Euro	203	403
4	Bezahlte Krankheitstage für Auszubildende ⑤	Tage	204	404
Weitere Bestandteile der Löhne und Gehälter (jeweils ohne Zahlungen an Auszubildende)				
5	Leistungen des Arbeitgebers zur Vermögensbildung der Arbeitnehmer ⑥	DM/Euro	205	405
6	Fest vereinbarte Sonderzahlungen (Weihnachtsgelder, Gratifikationen, 13. Monatsgehälter u.ä.) ⑦	DM/Euro	206	406
7	Von den persönlichen Leistungen oder dem Unternehmenserfolg abhängige Sonderzahlungen wie Erfolgsbeteiligungen oder Prämien für Verbesserungsvorschläge ⑦	DM/Euro	207	407
8	Zusätzliches Urlaubsgeld ⑧	DM/Euro	208	408
9	Urlaubsvergütung einschl. Zusatzurlaub für Schwerbehinderte, Entschädigungen für nicht genommenen oder nicht gewährten Urlaub ⑧	DM/Euro	209	409
10	Bezahlte Urlaubstage ⑧	Tage	210	410
11	Gesetzliche Lohn- und Gehaltsfortzahlung bis zur 6. Krankheitswoche ⑤	DM/Euro	211	411
12	Bezahlte gesetzliche Krankheitstage ⑤	Tage	212	412

a) Bitte für die Währungsangabe nur die auf Seite 1 gewählte Einheit verwenden und Tages- und Währungsangaben in vollen Einheiten angeben.

Zeile	Art der Aufwendungen	Einheit a)	Aufwendungen oder bezahlte arbeitsfreie Tage für			
			Arbeiter / Arbeiterinnen		Angestellte	
13	Zusätzliche Lohn- und Gehaltsfortzahlung im Krankheitsfall (5)	DM/Euro	213		413	
14	Bezahlte zusätzliche Krankheitstage (5)	Tage	214		414	
15	Vergütung gesetzlicher Feiertage und sonstiger gesetzlicher Ausfalltage (9)	DM/Euro	215		415	
16	Bezahlte gesetzliche Feiertage und sonstige gesetzliche Ausfalltage (9)	Tage	216		416	
17	Vergütung sonstiger betrieblicher oder tariflicher arbeitsfreier Tage (10)	DM/Euro	217		417	
18	Sonstige bezahlte betriebliche oder tarifliche arbeitsfreie Tage (10)	Tage	218		418	

a) Bitte für die Währungsangabe nur die auf Seite 1 gewählte Einheit verwenden und Tages- und Währungsangaben in vollen Einheiten angeben.

B. Personalaufwendungen, die nicht oder nicht allgemein in den Löhnen und Gehältern enthalten sind.

Beachten Sie bitte: Einzelne in diesem Abschnitt erfragte Aufwendungen können ganz oder teilweise in den Löhnen und Gehältern (Zeile 1) enthalten sein. Bei diesen Aufwendungsarten muss zusätzlich nach dem bereits in Zeile 1 enthaltenen Betrag gefragt werden, um den Personalaufwand ohne Doppelzählungen nachweisen zu können. Etwaige Erstattungen, z. B. durch die Bundesanstalt für Arbeit, sind von den entstandenen Aufwendungen zu subtrahieren.

Art der Aufwendungen	Aufwendungen (in vollen DM/ Euro) für			
	Arbeiter / Arbeiterinnen		Angestellte	
Arbeitgeberpflichtbeiträge zur Sozialversicherung (Beiträge für Auszubildende bitte nur in Zeile 26 eintragen.)				
19	Arbeitgeberpflichtbeiträge zur Rentenversicherung (11)	219		419
20	- darunter: Aufstockungsbeiträge zur Rentenversicherung für Personen in Altersteilzeit (11)	220		420
21	Arbeitgeberpflichtbeiträge zur Arbeitslosenversicherung (11)	221		421
22	Arbeitgeberpflichtbeiträge an gesetzliche und an private Krankenkassen nach dem SGB V § 257 (12)	222		422
23	Arbeitgeberpflichtbeiträge zur Pflegeversicherung (13)	223		423
24	Beiträge zur Berufsgenossenschaft (ohne Umlage für das Insolvenzgeld, früher: Konkursausfallgeld) (14)	224		424
25	Umlage für das Insolvenzgeld nach SGB III (früher: Konkursausfallgeld) (14)	225		425
26	Für Auszubildende: Arbeitgeberpflichtbeiträge zur Renten-, Kranken-, Pflege-, Arbeitslosen- und Unfallversicherung sowie sonstige gesetzliche Aufwendungen	226		426
Aufwendungen für die betriebliche Altersversorgung, Altersteilzeit und sonstige Vorsorgeeinrichtungen (ohne Aufwendungen für Vorstandsmitglieder und Geschäftsführer; Zahlungen für Auszubildende bitte nur in den Zeilen 42 und 43 eintragen)				
27	Rentenzahlungen aufgrund betrieblicher Ruhegeldzusagen *) (15)	227		427
28	- Davon in den Löhnen und Gehältern (Zeile 1) enthalten	228		428
29	Pensionsrückstellungen nach § 6a EStG zu Beginn des Geschäftsjahres	229		429
30	Pensionsrückstellungen nach § 6a EStG am Ende des Geschäftsjahres	230		430
31	Zuwendungen an Pensionskassen *) (16)	231		431
32	- Davon in den Löhnen und Gehältern (Zeile 1) enthalten	232		432
33	Zuwendungen an Unterstützungskassen *) (17)	233		433
34	Beiträge für Direktversicherungen (einschl. Gehaltsumwandlungsversicherungen *) (18)	234		434
35	- Davon in den Löhnen und Gehältern (Zeile 1) enthalten	235		435
36	Aufstockungsbeträge zu Lohn und Gehalt im Rahmen der Altersteilzeit (19)	236		436
37	- Davon in den Löhnen und Gehältern (Zeile 1) enthalten	237		437
38	Sonstige Aufwendungen für die Alterssicherung, z.B. Beiträge an den PSVaG, Aufwendungen für den Vorruhestand (20)	238		438
39	- Davon in den Löhnen und Gehältern (Zeile 1) enthalten	239		439
40	Zusätzliche Beiträge an Einrichtungen zur Unterstützung im Krankheitsfall, bei Kurzarbeit, Arbeitslosigkeit sowie zu sonstigen Vorsorgeeinrichtungen (21)	240		440
41	- Davon in den Löhnen und Gehältern (Zeile 1) enthalten	241		441
42	Für Auszubildende: Aufwendungen für die betriebliche Altersversorgung und sonstige Aufwendungen sozialer Art (22)	242		442
43	- Davon in den Löhnen und Gehältern (Zeile 1) enthalten	243		443

*) Besteht für Arbeiter / Angestellte eine Altersversorgung in dieser Form, ohne dass im Geschäftsjahr hierfür Aufwendungen getätigt wurden, ist in der betreffenden Zeile eine "1" einzutragen.

Zeile	Art der Aufwendungen	Aufwendungen (in vollen DM/ Euro) für			
		Arbeiter / Arbeiterinnen		Angestellte	
Unterstützungsaufwendungen und sonstige Personalnebenkosten (ohne Leistungen aus vorgenannten Vorsorgeeinrichtungen; mit Ausnahme der Zeilen 66 und 67 Angaben ohne Auszubildende)					
44	Zuschüsse zum Krankengeld sowie Beihilfen zu den Kosten für Arztleistungen, Kuren, Zahnersatz u.ä.	244		444	
45	- Davon in den Löhnen und Gehältern (Zeile 1) enthalten	245		445	
46	Betriebliches oder tarifliches Kurzarbeitergeld (nicht durch die Bundesanstalt für Arbeit erstattet) (21)	246		446	
47	- Davon in den Löhnen und Gehältern (Zeile 1) enthalten	247		447	
48	Familienunterstützungen (Verheirateten-, Kinderzuschläge, Zuwendungen bei Heirat, Geburt, Tod u.a., nicht jedoch das gesetzliche Kindergeld) (23)	248		448	
49	- Davon in den Löhnen und Gehältern (Zeile 1) enthalten	249		449	
50	Entschädigungen und Abfindungen bei Beendigung des Arbeitsverhältnisses (21)	250		450	
51	- Davon in den Löhnen und Gehältern (Zeile 1) enthalten	251		451	
52	Sonstige als Sozialleistungen geltende Aufwendungen des Arbeitgebers (24)	252		452	
53	- Davon in den Löhnen und Gehältern (Zeile 1) enthalten	253		453	
54	Wohnungsfürsorge (25)	254		454	
55	- Davon in den Löhnen und Gehältern (Zeile 1) enthalten	255		455	
56	Naturalleistungen (ohne Kantinenzuschüsse) (26)	256		456	
57	- Davon in den Löhnen und Gehältern (Zeile 1) enthalten	257		457	
58	Kantinenkosten, Essensgutscheine und Essensmarken (27)	258		458	
59	- Davon in den Löhnen und Gehältern (Zeile 1) enthalten	259		459	
60	Sach- u. Fremdkosten f. Belegschaftseinrichtungen (ohne Kantinen) (28)	260		460	
61	- Davon in den Löhnen und Gehältern (Zeile 1) enthalten	261		461	
62	Arbeitgeberzuschüsse zum Mutterschaftsgeld nach § 14 MuSchG	262		462	
63	- Davon in den Löhnen und Gehältern (Zeile 1) enthalten	263		463	
64	Sonstige gesetzliche Aufwendungen (z.B. Ausgleichsabgabe nach dem Schwerbehindertengesetz, Winterbauumlage)	264		464	
65	- Davon in den Löhnen und Gehältern (Zeile 1) enthalten	265		465	
66	Sach- und Fremdkosten für berufliche Aus- und Weiterbildung und Lehrgänge für alle Arbeitnehmer (einschl. Auszubildende) (29)	266		466	
67	Anwerbungskosten, vom Arbeitgeber gestellte Berufskleidung für alle Arbeitnehmer (einschl. Auszubildende) (30)	267		467	

Bitte beachten: In den Abschnitten IV. und V. sind die in Abschnitt II. ausgeschlossenen Personengruppen nicht zu berücksichtigen, dagegen sind im Laufe eines Monats ausgeschiedene Arbeitnehmer einzubeziehen.

IV. Aus öffentlichen Mitteln erstattete Aufwendungen im Geschäftsjahr 2000

68	Dem Arbeitgeber erstattete Lohn- und Gehaltszahlungen, z.B. Eingliederungsbeihilfen der Bundesanstalt für Arbeit (31)	Erstattete Aufwendungen (in vollen DM/ Euro) für			
		Arbeiter / Arbeiterinnen		Angestellte	
		268		468	

V. Bezahlte und effektiv geleistete Stunden aller Arbeitnehmer / Arbeitnehmerinnen im Geschäftsjahr 2000

Bezahlte Stunden der bereits freigestellten Personen in Altersteilzeit (Blockmodell) bitte in Zeile 70 eintragen, bezahlte Stunden der Arbeitnehmerinnen in Mutterschutz sind den Zeilen 69 bis 71 zuzuordnen.

69	Art der Stunden (mit Ausnahme der Zeilen 71 und 74 Angaben jeweils ohne Auszubildende)	Bezahlte, effektiv geleistete und normale Stunden der			
		Arbeiter / Arbeiterinnen		Angestellten	
69	Bezahlte Stunden aller Vollzeitbeschäftigten (32)	269		469	
70	Bezahlte Stunden aller Teilzeitbeschäftigten (32)	270		470	
71	Bezahlte Stunden aller Auszubildenden (33)	271		471	
72	Effektiv geleistete Stunden aller Vollzeitbeschäftigten (34)	272		472	
73	Effektiv geleistete Stunden aller Teilzeitbeschäftigten (34)	273		473	
74	Effektiv geleistete Stunden aller Auszubildenden (33)	274		474	
75	Wochenarbeitszeit des im Betrieb am häufigsten vertretenen Vollzeitmodells	275		475	
76	Wochenarbeitszeit des im Betrieb am häufigsten vertretenen Teilzeitmodells	276		476	
Falls für Ihre Arbeitnehmer Arbeitszeitkonten geführt werden, bitte die folgenden Fragen beantworten.					
77	Saldo der Zeitguthaben aller Vollzeitbeschäftigten (35)	277		477	
78	Saldo der Zeitguthaben aller Teilzeitbeschäftigten (35)	278		478	

Erläuterungen

Produzierendes Gewerbe

- ① Als Arbeiter/Arbeiterinnen zählen arbeiterrentenversicherungspflichtige, als Angestellte angestelltenrentenversicherungspflichtige Personen. Einzubeziehen sind auch kurzfristig Beschäftigte, für die keine Beitragspflicht zur Sozialversicherung besteht (z. B. Studenten, Schüler). Diese Arbeitnehmer/-innen sind auf Grund ihrer ausgeübten Tätigkeit den Arbeitern/-innen oder Angestellten zuzuordnen. Anzugeben sind diejenigen Arbeiter/Arbeiterinnen und Angestellten, die am letzten Arbeitstag des Monats (Stichtagsangabe) in einem Arbeitsverhältnis gestanden und Lohn oder Gehalt (einschl. Lohn- und Gehaltsfortzahlung im Krankheitsfall) bezogen haben.

Als Vollzeitbeschäftigte gelten Personen mit einem Arbeitsvertrag über die volle tarifliche bzw. betriebsübliche Arbeitszeit, als Teilzeitbeschäftigte Personen mit einem Arbeitsvertrag über weniger als die volle tarifliche bzw. betriebsübliche Arbeitszeit.
- ② Hierzu zählen auch alle anderen Arbeitnehmer/-innen, deren Tätigkeit überwiegend ihrer Ausbildung dient, z. B. Praktikanten, Volontäre, Umschüler sowie Hochschulabsolventen, die ein Trainingsprogramm durchlaufen.
- ③ **Allgemeine Hinweise:** Aufwendungsarten, die in Ihrem betrieblichen Rechnungswesen nicht getrennt erfasst werden, sind sorgfältig zu schätzen. Werden Aufwendungsarten nur für Arbeiter/-innen und Angestellte insgesamt erfasst, so sind sie nach einem geeigneten Schlüssel aufzuteilen, z. B. nach der Anzahl der Arbeiter/-innen und Angestellten oder nach den Löhnen und Gehältern. Personalaufwendungen, die Sie keiner Fragebogenposition zuordnen können, sind uns unter der genauen Bezeichnung gesondert mitzuteilen. Ausnahmsweise werden bei den Aufwendungen für die Alterssicherung und Unterstützungen auch Leistungen an Rentner, Personen im Vorruhestand und Hinterbliebene erfragt.
- ④ Ergänzend zu den eigentlichen Ausbildungsvergütungen sind hier auch die Sonderzahlungen (z. B. Gratifikationen, zusätzliche Urlaubsgelder, Leistungen zur Vermögensbildung) und Sachleistungen an Auszubildende einzutragen, z. B. Naturalleistungen.
- ⑤ Lohn- und Gehaltszahlungen an Arbeitnehmer/-innen im Krankheitsfall (alternativ: bezahlte Krankheitstage) sind in drei Positionen einzutragen. In **Zeile 3** sind die Fortzahlungen der Vergütungen im Krankheitsfall für Auszubildende einzutragen (alternativ Zeile 4).

Für die übrigen Arbeitnehmer/-innen (ohne Auszubildende) ist in **Zeile 11** die gesetzlich geregelte Lohn- und Gehaltsfortzahlung bis zur 6. Krankheitswoche einzutragen (alternativ Zeile 12). Nicht zu berücksichtigen sind hierbei von kleineren Betrieben zur Finanzierung der gesetzlichen Lohn- und Gehaltsfortzahlung zu entrichtende Umlagen (z. B. an die AOK oder eine Arbeitgebereinrichtung) und daraus geleistete Erstattungen. Über diese gesetzlichen Leistungen hinausgehende Beträge sind in **Zeile 13** (alternativ Zeile 14) nachzuweisen, soweit diese Zahlungen nicht von einer Vorsorgeeinrichtung, etwa einer Unterstützungskasse, geleistet werden. Können Sie die nichtgesetzlichen Zahlungen nicht genau feststellen, sind diese durch sorgfältige Schätzung zu ermitteln.
- ⑥ Leistungen nach dem Vermögensbildungsgesetz, Sparförderungsprogramme des Unternehmens, aber auch weitere Leistungen des Arbeitgebers, die auf die Vermögensbildung in Arbeitnehmerhand abzielen, z. B. die Abgabe von Aktien. Von den Aufwendungen zur Schaffung eines speziellen Fonds, der zum Erwerb von Unternehmensaktien oder anderen Vermögensbeteiligungen zugunsten der Arbeitnehmer dient, auch wenn diese nicht sofort darüber verfügen können, sind eventuelle, dafür gewährte Steuerbefreiungen abzuziehen. Die unentgeltliche Ausgabe von Aktien oder deren verbilligter Verkauf an die Belegschaft oder an die speziellen Fonds gelten nur dann als Aufwendungen im Sinne der Vermögensbildung, wenn sie durch den Rückkauf von Aktien auf dem Markt ermöglicht wurden. Die Kosten für das Unternehmen ergeben sich hierbei aus der Differenz zwischen dem Rückkaufpreis und dem Verkaufs- oder Abtretungspreis. Die Abgabe von Belegschaftsaktien, die **nicht** durch den Rückkauf auf dem Markt ermöglicht wurde, ist in **Zeile 56** einzutragen.
- ⑦ Enthält eine Zahlung sowohl durch Arbeits- oder Tarifvertrag fest vereinbarte als auch vom Unternehmensgewinn, -ertrag oder von der persönlichen Leistung abhängige Bestandteile, ist der fest vereinbarte Teil der Zahlung in **Zeile 6**, der andere "erfolgsorientierte" Teil in **Zeile 7** nachzuweisen.
- ⑧ Die Aufwendungen für den Urlaub sind in zwei Positionen anzugeben: Die normale Lohnfortzahlung für die Urlaubstage (einschl. der durchschnittlichen Zuschläge für Schichtarbeit, erschwerte Arbeitsbedingungen o. Ä.) ist als "Urlaubsvergütung usw." in **Zeile 9** (alternativ Zeile 10), zusätzlich hierzu gezahlte Urlaubsgelder sind in **Zeile 8** einzutragen. Das zusätzliche Urlaubsgeld wird meist in der Form eines Pauschbetrages (z. B. 500,- DM), eines Betrages je Urlaubstag (z. B. 20,- DM je Tag) oder als Prozentsatz (z. B. 50 % der laufenden Vergütung der Urlaubstage oder eines Monatsverdienstes) vereinbart.
- ⑨ Zu den sonstigen gesetzlichen Ausfallzeiten zählt z. B. Zeitaufwand für Betriebsversammlungen sowie Bildungsurlaub nach den gesetzlichen Regelungen der einzelnen Bundesländer. Anstelle der Vergütung können in Zeile 16 die entsprechenden Tage angegeben werden.
- ⑩ Alle - nicht als Urlaub einzustufenden - tariflich/freiwillig gewährten bezahlten arbeitsfreien Zeiten wie bezahlte Tage aus besonderem Anlass (Heirat, Geburt, Silberhochzeit), an besonderen Tagen des Jahres (Heiligabend, Rosenmontag), bezahlte, tariflich vereinbarte Freischichten (dagegen nicht durch Überschreiten der tariflichen Wochenarbeitszeit eingearbeitete Freischichten und Brückentage), "zusätzliche arbeitsfreie Tage" nach dem Bundesangestelltentarif. Anstelle der Vergütung können in Zeile 18 die entsprechenden Tage angegeben werden.
- ⑪ Bitte in den Zeilen 19 und 20 auch die Aufstockungsbeträge zur Rentenversicherung für Personen in Altersteilzeit eintragen. Etwaige dem Arbeitgeber erstattete Aufwendungen der Bundesanstalt für Arbeit sind abzuziehen. Vom Arbeitgeber übernommene Arbeitnehmerbeiträge für die Rentenversicherung sind in **Zeile 38** und für die Arbeitslosenversicherung in **Zeile 40** einzutragen.
- ⑫ Zu den Pflichtbeiträgen zur Krankenversicherung gehören die Beiträge des Arbeitgebers an die Orts- und Innungskrankenkassen, Ersatzkassen und die Bundesknappschaft, die Beiträge, Sach- und Fremdkosten für die Betriebskrankenkasse sowie die Arbeitgeberbeiträge an private Krankenkassen nach § 257 SGB V. Vom Arbeitgeber zusätzlich übernommene Beitragsanteile der Arbeitnehmer sind in **Zeile 40** einzutragen. An Krankenkassen abgeführte Umlagen zur Finanzierung der gesetzlichen Lohnfortzahlung bitte nicht angeben!
- ⑬ Hier bitte die Arbeitgeberpflichtbeiträge zur Pflegeversicherung eintragen; Beitragssätze: 0,85 % (ohne Sachsen) und 0,35 % (in Sachsen) der sozialversicherungspflichtigen Verdienste.
- ⑭ Die Beiträge zur gesetzlichen Unfallversicherung können Sie dem Bescheid der Berufsgenossenschaft für das Jahr 2000 entnehmen. Sind Ihnen die Beiträge für dieses Geschäftsjahr noch nicht bekannt, sind diese Werte aufgrund der Angaben aus dem Vorjahr und der sonstigen Ihnen bekannten Informationen (z. B. Vorauszahlungen) sorgfältig zu schätzen. Anzugeben sind in **Zeile 24** nur die Beitragszahlungen für die Arbeitnehmer zuzüglich der Beitragszuschüsse abzüglich der Beitragsnachlässe. Beiträge zur Unternehmerpflichtversicherung und zur freiwilligen Versicherung sind nicht anzugeben. Die Beiträge zur Umlage für das Insolvenzgeld (früher: Konkursausfallgeld) sind in **Zeile 25** einzutra-

gen. Die Umlagen für den arbeitsmedizinischen und sicherheitstechnischen Dienst sowie die Ausgleichslast gemäß §§ 176 ff. SGB VII sind in **Zeile 64** einzutragen. Die Aufteilung der Beiträge auf Aufwendungen für Arbeiter, Angestellte und Auszubildende kann nach den Anteilen der Löhne, Gehälter und Ausbildungsvergütungen an den gesamten Löhnen und Gehältern vorgenommen werden.

- ⑮ Bei der betrieblichen Ruhegeldzusage ist das Unternehmen selbst Träger der Altersversorgung und zahlt die Renten unmittelbar. Zu ihrer Finanzierung werden gewöhnlich Rückstellungen nach § 6a EStG gebildet. An den Pensions-Sicherungs-Verein VVaG (PSVaG) sind Beiträge zu entrichten, soweit es sich nicht um von der Beitragspflicht befreite öffentlich-rechtliche Arbeitgeber handelt. Die Beiträge an den Pensions-Sicherungs-Verein VVaG (PSVaG) gehören in **Zeile 38**. Nicht anzugeben sind Renten aus Pensions- oder Unterstützungskassen und Lebensversicherungen.
- ⑯ Eine Pensionskasse ist eine mit einem Sondervermögen ausgestattete, rechtlich selbstständige Einrichtung für die betriebliche Altersversorgung, meist in Form eines Versicherungsvereins auf Gegenseitigkeit (VVaG). Sie unterliegt der Versicherungsaufsicht durch die Aufsichtsämter für das Versicherungswesen. Die Zuwendungen sind grundsätzlich lohnsteuerpflichtig. Nicht selten leisten auch die Arbeitnehmer Beiträge an die Pensionskasse; die Arbeitnehmerbeiträge sind hier nicht anzuführen.
- Zu den Pensionskassen zählen auch die überbetrieblichen Zusatzversorgungskassen des Baugewerbes, der Steine- und Erdenindustrie, des Betonsteinhandwerks, des Bäckerhandwerks sowie der Brot- und Backwarenindustrie. Bitte hier nicht die gesamten Beiträge an die Zusatzkassen, sondern nur den für die Altersversorgung bestimmten Anteil einsetzen. Beiträge an die Zusatzversorgungskassen des öffentlichen Dienstes bitte in **Zeile 38** angeben.
- ⑰ Eine Unterstützungskasse ist eine mit einem Sondervermögen ausgestattete, rechtlich selbstständige Einrichtung für die betriebliche Altersversorgung, meist in Form eines eingetragenen Vereins (e.V.), aber auch als Gesellschaft mit beschränkter Haftung (GmbH). Sie unterliegt nicht der Versicherungsaufsicht. Beiträge an den Pensions-Sicherungs-Verein VVaG sind normalerweise nicht zu entrichten. Keine Versicherungspflicht befreite öffentlich-rechtliche Arbeitgeber handelt. Die Beiträge an den PSVaG gehören in **Zeile 38**. Als Zuwendungen an die Unterstützungskasse gelten auch Rentenzahlungen, die das Trägerunternehmen selbst in Vertretung der Unterstützungskasse geleistet hat.
- Werden nicht nur Leistungen zur Altersversorgung, sondern auch für andere Zwecke (Krankheit, Härtefälle) erbracht, so geben Sie hier nur die Zuwendungen für die betriebliche Altersversorgung an. Zuwendungen zur Unterstützung im Krankheitsfall, bei Kurzarbeit und Arbeitslosigkeit und zur Unterstützung in sonstigen Härtefällen sind in **Zeile 40** nachzuweisen.
- ⑱ Hier schließt das Unternehmen mit einem Versicherungsunternehmen eine Lebensversicherung (z. B. Kapital-, Renten-, Berufsunfähigkeitsversicherung) zugunsten der Arbeitnehmer/-innen und/oder ihrer Hinterbliebenen ab. Die Beiträge für den Lebensversicherungsvertrag sind grundsätzlich lohnsteuerpflichtig. Beiträge an den Pensions-Sicherungs-Verein VVaG sind normalerweise nicht zu entrichten. Keine Direktversicherungen sind sogenannte befreiende Lebensversicherungen sowie Lebensversicherungen, die ein Arbeitnehmer im Rahmen des Vermögensbildungsgesetzes abgeschlossen hat. Diese Aufwendungen sind in den **Zeilen 38 bzw. 5** einzutragen.
- ⑲ Hier bitte **nur** die **Aufstockungsbeträge zu Lohn und Gehalt** an Personen in Altersteilzeit eintragen. Lohn- und Gehaltszahlungen an Personen in Altersteilzeit **ohne** Aufstockungsbeträge sind in **Zeile 1** einzutragen. Arbeitgeberpflichtbeiträge zur Sozialversicherung für Personen in Altersteilzeit sind den entsprechenden **Zeilen 19 bis 25** zuzuordnen. Die Aufstockungs- und Sozialversicherungsbeiträge sind um etwaige Erstattungen durch die Bundesanstalt für Arbeit zu vermindern.
- ⑳ Anzugeben sind die Lohnersatzzahlungen an Personen im Vorruhestand sowie die hierfür abzuführenden Arbeitgeberpflichtbeiträge zur Sozialversicherung abzüglich der Erstattungen durch die Bundesanstalt für Arbeit; hierfür gebildete Rückstellungen sind hier nicht nachzuweisen. Ebenfalls sind hier die Beitragszahlungen an den Pensions-Sicherungs-Verein VVaG (PSVaG) einzutragen. Außerdem gehören zu dieser Position Beiträge an die Zusatzversorgungskassen des öffentlichen Dienstes, vom Arbeitgeber übernommene Beiträge für befreiende Lebensversicherungen, vom Arbeitgeber übernommene Arbeitnehmerbeiträge zur Rentenversicherung sowie Zuwendungen an Rentner, die nicht einer der in den **Zeilen 27 bis 37** genannten Formen der betrieblichen Altersversorgung oder der Altersteilzeit zuzurechnen sind.
- ㉑ Zusätzliche Absicherung im Krankheitsfall: Hierzu zählen vom Arbeitgeber geleistete Versicherungsbeiträge an private Krankenversicherungen (ohne die Beiträge nach § 257 SGB V), vom Arbeitgeber übernommene Arbeitnehmerbeiträge zur Krankenversicherung sowie Zuwendungen an Unterstützungskassen, soweit sie der zusätzlichen Absicherung der Arbeitnehmer im Krankheitsfall dienen.
- Zusätzliche Absicherung bei Kurzarbeit/Arbeitslosigkeit: Die neben den Arbeitgeberpflichtbeiträgen zur Arbeitslosenversicherung erbrachten Aufwendungen zur Unterstützung der Arbeitnehmer bei Kurzarbeit und Arbeitslosigkeit sind in mehreren Positionen anzugeben:
- In **Zeile 40** sind die Beiträge an Einrichtungen zur Unterstützung der Arbeitnehmer bei Kurzarbeit und Arbeitslosigkeit anzugeben, z. B. vom Arbeitgeber übernommene Arbeitnehmerbeiträge zur Arbeitslosenversicherung sowie Zuwendungen an betriebliche oder überbetriebliche Unterstützungskassen, soweit sie der zusätzlichen Absicherung der Arbeitnehmer bei Arbeitslosigkeit oder Kurzarbeit dienen. In **Zeile 46** ist das unmittelbar vom Unternehmen gezahlte tariflich oder betrieblich vereinbarte Kurzarbeitergeld einzutragen, ohne Zahlungen von Unterstützungseinrichtungen. In **Zeile 50** sind vom Unternehmen geleistete Zahlungen bei Verlust des Arbeitsplatzes einzutragen, z. B. Entlassungsentschädigungen, gezahlte Abfindungen (auch im Rahmen eines Sozialplanes), bei Änderungskündigungen aufgrund von Abgruppierungsschutz- oder Rationalisierungsvereinbarungen gegenüber dem normalen Lohn für die ausgeübte Tätigkeit gewährte Zulagen sowie Beihilfen an ehemalige Mitarbeiter während der Arbeitslosigkeit.
- Beiträge an sonstige Vorsorgeeinrichtungen zur Sicherung der Arbeitnehmer und Zuwendungen an Unterstützungskassen, soweit sie nicht der betrieblichen Altersversorgung dienen (z. B. zur Absicherung der Arbeitnehmer in besonderen Härtefällen), sind ebenfalls in **Zeile 40** einzutragen.
- ㉒ Unter sonstigen Aufwendungen sozialer Art sind die in den **Zeilen 40, 44, 46, 48, 50 und 52** genannten Aufwendungen zu verstehen.
- ㉓ Als Familienunterstützung gilt bei Unternehmen, die nach dem Bundesangestelltentarif vergüten, der Differenzbetrag zwischen dem Ortszuschlag der Stufe 1 (Ledigenzuschlag) und dem tatsächlich gezahlten Ortszuschlag.
- ㉔ Hierzu gehören Studienstipendien für Arbeitnehmer/-innen und ihre Familienangehörigen (ohne Verpflichtungserklärung gegenüber dem Unternehmen), Aufwendungen für Sozialdienste und arbeitsmedizinische Einrichtungen.
- ㉕ Anzugeben sind die Aufwendungen für betriebseigene Wohnungen (ohne Löhne und Gehälter des hierfür eingesetzten Personals) abzüglich der von den Arbeitnehmern/-innen entrichteten Mietzahlungen. Aufwendungen dieser Art sind auch Mietzuschüsse und verlorene Baukostenzuschüsse des Arbeitgebers. Bei zinslosen oder zu ermäßigtem Zins gewährten Darlehen ist die Differenz zwischen den nach herrschendem Kapitalmarktzins zu berechnenden und den effektiv geleisteten Zinszahlungen einzutragen, bei verbilligt oder kostenlos abgegebenem Bauland der Unterschied zum marktüblichen Preis.
- ㉖ Sach- und Dienstleistungen (z. B. Deputatkohle, Verpflegung, Getränke, Sachgeschenke jeder Art, Beköstigung der Arbeitnehmer bei Betriebsfeiern, Kosten der Betriebsausflüge). Bei kostenloser Abgabe sind die Selbstkosten, bei Abgabe unter den Selbstkosten ist die Differenz zwischen Selbstkosten und Zahlung der Arbeitnehmer anzugeben. (Netto-) Aufwendungen für die Ausgabe von Belegschaftsaktien sind ebenfalls hier einzutragen, jedoch nur solche, die **nicht** durch den Rückkauf auf dem Markt ermöglicht wurden; siehe hierzu auch die Ausführungen zu **Erläuterungspunkt 6**.

- 27 Neben den Aufwendungen für Essensgutscheine und Essensmarken sind auch die Aufwendungen für firmenfremdes Kantinenpersonal sowie die Abschreibungen für Gebäude und Einrichtungen, Reparatur- und Unterhaltskosten der Kantinen hier einzutragen.
- 28 Anzugeben sind Zuschüsse an betriebliche Freizeitgruppen, Sach- und Fremdkosten für betriebliche Ferieneinrichtungen, Aufwendungen für Kindergärten und Kindertagesstätten, Fahrdienste zwischen Wohnung und Arbeitsstätte, Zahlungen an Gewerkschafts-Fonds, Kosten des Betriebsrates. Aufwendungen für Sozialdienste und arbeitsmedizinische Einrichtungen sind in **Zeile 52** einzutragen.
- 29 Aufwendungen dieser Art sind Sachkosten für den laufenden Betrieb und Abschreibungen für Räume und Einrichtungen, die der beruflichen Aus- und Weiterbildung dienen. Ebenso zählen Vergütungen für firmenfremdes Ausbildungspersonal, Stipendien zur Gewinnung beruflich qualifizierter Nachwuchskräfte und für Aus- und Fortbildung verwendetes Material zu den hier einzutragenden Aufwendungen. Etwaige Erstattungen, z. B. durch die Bundesanstalt für Arbeit, sind von den entstandenen Aufwendungen zu subtrahieren. Stipendien als soziale Leistung (ohne Verpflichtungserklärung gegenüber dem Unternehmen) sind in **Zeile 52** einzutragen.
- 30 **Anwerbungskosten:** Hierzu zählen die Aufwendungen für Stellenanzeigen, Erstattung der Reisekosten für Vorstellungsgespräche sowie Umzugskostenerstattungen und Einrichtungsbeihilfen bei Einstellungen.
Berufskleidung: Anzugeben sind Aufwendungen für vom Arbeitgeber gestellte Berufskleidung (soweit es sich nicht um besondere Schutzkleidung handelt, z. B. Strahlenschutzkleidung in Kernkraftwerken, Schutzhelme, Sicherheitsschuhe) sowie Erstattungen an die Arbeitnehmer, soweit die Berufskleidung von ihnen gekauft wurde. Aufwendungen dieser Art sind jedoch nur dann als Arbeitskosten zu erfassen, wenn der Anschaffungswert je Kauf 1000 DM bzw. 500 Euro nicht übersteigt; darüber hinausgehende Anschaffungskosten (je Kauf) stellen Investitionen dar und sind somit keine Arbeitskosten.
- 31 Hier sind alle als Zuschüsse eingegangenen Gelder, die direkte Lohn- oder Gehaltszahlungen teilweise oder ganz ersetzen sollen, einzutragen. **Nicht** einzutragen sind zur Finanzierung der Beiträge zur Sozialversicherung oder der Berufsausbildung bestimmte Zuschüsse der Bundesanstalt für Arbeit sowie erstattete Aufstockungsbeträge zu Lohn und Gehalt. Diese Erstattungen sind von den dort entstandenen Aufwendungen zu subtrahieren.
- 32 Bezahlte Stunden sind alle Stunden, die in den Lohnabrechnungszeiträumen des Geschäftsjahres 2000 den Arbeitnehmern bezahlt wurden, unabhängig davon, ob sie in dieser Periode auch tatsächlich geleistet wurden, wie z. B. bei Urlaub, Krankheit, Mutterschaft, Feiertagen und sonstigen bezahlten Ausfallzeiten. Einzubeziehen sind in der Freistellungsphase der Altersteilzeit (Blockmodell) die im Geschäftsjahr bezahlten bereits vorgearbeiteten Stunden. Wenn zuschlagspflichtige Mehrarbeit in Zeit und nicht in Geld abgegolten wird, so ist der Zuschlagsprozentsatz in Zeit zu erfassen.
Bei Stundenerfassung: Ausgehend von den effektiv geleisteten Stunden können die bezahlten Stunden auch ermittelt werden als Summe der effektiv im Geschäftsjahr geleisteten Stunden zuzüglich der aus dem Vorjahr übertragenen Stunden und der im Geschäftsjahr bezahlten Ausfallstunden für Urlaub, Krankheit, gesetzliche Feiertage und sonstige betriebliche Ausfalltage abzüglich der am Geschäftsjahresende auf sog. Arbeitszeitkonten angesammelten, aber noch nicht durch Freizeit ausgeglichenen bzw. noch nicht bezahlten Arbeitsstunden.
Bei Monatslohn/Monatsgehalt: Summe über alle Lohnabrechnungsperioden aus der dem Monatslohn/Monatsgehalt zugrunde liegenden festen monatlichen Stundenzahl multipliziert mit der Zahl der Lohn-/Gehaltsempfänger zuzüglich der in den Lohn- und Gehaltsabrechnungszeiträumen des Geschäftsjahres abgerechneten Mehrarbeitsstunden. Als Mehrarbeitsstunden gelten nur die über die betriebsübliche Arbeitszeit hinaus geleisteten Arbeitsstunden, die nicht durch Freizeit ausgeglichen werden.
Eine weitere Schätzmöglichkeit der bezahlten Stunden kann folgendermaßen aussehen, hier beispielhaft für **Vollzeitbeschäftigte**:
Bezahlte Jahresstunden der Vollzeitbeschäftigten = Zahl der Arbeitnehmer (im Jahresdurchschnitt) x tariflicher Wochenarbeitszeit x 52,29 + bezahlte Mehrarbeitsstunden, wobei 52,29 die Zahl der Wochen eines Jahres mit 366 Tagen (Schaltjahr) darstellt. Die Wochenzahl für ein Jahr mit 365 Tagen beträgt 52,14. Der Jahresdurchschnitt der Arbeitnehmer ergibt sich durch die Addition der Eintragungen je Monat und Division durch 12. Bezahlte Stunden mit Mehrarbeitszuschlägen sind mit ihrem erhöhten Zeitwert zu zählen. Richtet sich die wöchentliche Arbeitszeit im Unternehmen nicht nach Tarif, so ist statt dessen die betriebliche Wochenarbeitszeit zu verwenden. Hierbei ist zu beachten, dass bei dieser Berechnung diejenigen Stunden nicht zur betrieblichen Wochenarbeitszeit zu zählen sind, die zwar betriebsüblich in der Woche geleistet werden, aber später durch Freischichten oder Brückentage usw. ausgeglichen werden. Die Schätzung der bezahlten Stunden von **Teilzeitbeschäftigten** kann analog erfolgen. Hier ist in der Formel nur die "tarifliche Wochenarbeitszeit" durch die "arbeitsvertraglich vereinbarte Wochenarbeitszeit" zu ersetzen.
- 33 Die bezahlten und geleisteten Jahresstunden der Auszubildenden können folgendermaßen berechnet werden:
Bezahlte Stunden: Durch Tarifvertrag oder Betriebsvereinbarung geregelte normale Wochenarbeitszeit für Auszubildende x Auszubildende (im Jahresdurchschnitt) x 52,29 (52,14). Auszubildende im Jahresdurchschnitt ergeben sich durch die Addition der Eintragungen je Monat und Division durch 12.
Effektiv geleistete Stunden der Auszubildenden sind die tatsächlich im Betrieb "produktiv" gearbeiteten Stunden; somit sind neben den bezahlten, jedoch nicht geleisteten Stunden, die auf Urlaub, Krankheit, gesetzliche Feiertage und sonstige Abwesenheitstage entfallen, auch die Stunden in Abzug zu bringen, die überwiegend der Ausbildung dienen. Auch Berufsschulzeiten und in außerbetrieblichen Ausbildungsstätten zugebrachte Zeiten gelten nicht als "produktive" Arbeitszeit.
- 34 Effektiv geleistete Stunden der voll- und teilzeitbeschäftigten Arbeitnehmer sind alle Stunden, die im Geschäftsjahr 2000 von den Arbeitnehmern "hinter der Stechuhr" (ohne Mittagspause) tatsächlich geleistet wurden, einschl. der geleisteten, auf Arbeitszeitkonten angesammelten, aber noch nicht bezahlten oder noch nicht durch Freizeit ausgeglichenen Arbeitsstunden. Eine Stunde mit Mehrarbeitszuschlägen ist nur einfach (ohne Zeitwertzuschlag) zu zählen.
- 35 Differenz der Zeitguthaben in Stunden am Ende des Geschäftsjahres und zu Beginn des Geschäftsjahres. Bitte hier die von Personen in Altersteilzeit vorgearbeiteten, noch nicht bezahlten Stunden nicht vergessen! Negative Werte sind mit Minuszeichen zu versehen.

Erhebung über die Arbeitskosten 2000 (Dienstleistungsbereich)

LDS NRW · 40193 Düsseldorf

Name und Anschrift des Unternehmens

Bei Mehrländerunternehmen:

Angabe des Bundeslandes, auf das sich die
Angaben in diesem Erhebungsvordruck beziehen:

Falls obige Anschrift fehlerhaft ist, bitte berichtigen

Rücksendetermin: Dieses Exemplar
bitte einsenden bis zum

Ordnungsnummer,
bitte bei Rückfragen angeben

Ihr Bearbeiter (freiwillige Angabe)

Ihre (Vorwahl-Nr.) Telefon-Nr. (freiwillige Angabe)

Telefonische Rückfragen richten Sie bitte an
Paderborn: (0 52 51) 6 96-3 44
Telefax: (0 52 51) 6 96-4 44

Signierleiste (Bitte nicht ausfüllen)

1	2 - 3	4 - 7	8 - 10	0 0 5	Land Unterneh- mensteil	Wirtschaftszweig des Unter- nehmens	Unterneh- mensteiles	Art des Unter- nehmens	Schicht- nummer	Zahl der Mel- dungen	0 1 1	Aus- wahl- land
2												
Bog- en- art	Land Unter- nehmen	Ordnungsnummer des Unter- nehmens	Unterneh- mensteiles									

Informationen zu **Zweck, Art und Umfang, Rechtsgrundlagen, Auskunftspflicht, Geheimhaltung** und **Hilfsmerkmalen** sowie die **Erläuterungen** sind auf den Seiten 5 bis 8 dargestellt, die Bestandteile dieses Erhebungsvordrucks sind. **Beachten Sie bitte beim Ausfüllen unbedingt die angegebenen Erläuterungspunkte.**

Wichtiger Hinweis: Die Europäische Kommission benötigt für ihre wirtschafts- und sozialpolitischen Zwecke, z. B. die Verwaltung des Regionalfonds, nach Bundesländern gegliederte Ergebnisse. Hat Ihr Unternehmen Zweigstellen in mehreren Bundesländern, ist daher für jedes Bundesland eine Sammelmeldung aller dort ansässigen Zweigstellen auszufüllen. Hierbei sind Berlin-West und Berlin-Ost als Bundesländer zu behandeln. Wenden Sie sich an das Statistische Landesamt, wenn bei Ihnen hierdurch besondere Schwierigkeiten auftreten. Reichen die Ihnen übersandten Erhebungsvordrucke nicht aus, sind die zusätzlich benötigten Exemplare bei dem zuständigen Statistischen Landesamt anzufordern. Falls nicht Ihr Unternehmen selbst, sondern eine Zweigstelle angeschrieben wurde, senden Sie bitte den nicht ausgefüllten Erhebungsvordruck mit Angabe des Unternehmenssitzes (Anschrift) zurück.

I. Allgemeine Angaben

1. Beschreibung der Tätigkeit des im Erhebungsvordruck dargestellten Unternehmens/Unternehmensteiles

Bei Ausübung verschiedenartiger Tätigkeiten bitte diejenige angeben, mit der die überwiegende Anzahl der Arbeitnehmer / Arbeitnehmerinnen beschäftigt ist.

2. Geschäftsjahr

Die Angaben sollen sich auf das **Jahr 2000** beziehen. Stimmen Geschäftsjahr und Kalenderjahr nicht überein, so tragen Sie bitte alle Angaben für das Geschäftsjahr ein, das in der Zeit vom 1. April 2000 bis 31. März 2001 endet.

Die Angaben in diesem Erhebungsvordruck beziehen sich auf das Geschäftsjahr

vom
bis

012									
	Tag	Monat	Jahr						

3. Angabe der dargestellten Währungseinheit

Welche Währung verwenden Sie in dieser Meldung?
DM / EURO

Es darf nur eine Währungsangabe verwendet werden.

DM oder EUR	
013	<input type="checkbox"/>

4. Kurzarbeit

Geben Sie bitte die Summe der durch Kurzarbeit ausgefallenen Arbeitsstunden an. Diese Angaben sind im „Antrag auf Gewährung von Kurzarbeitergeld und Zuschüssen zur Kranken- und Rentenversicherung - Abrechnungsliste“ enthalten.

014

5. Streik und Aussperrung

Geben Sie bitte die Summe der durch Streik und Aussperrung ausgefallenen Arbeitsstunden an.

015

6. Umstände mit erheblichem Einfluss auf die Arbeitskosten

Um Rückfragen zu vermeiden, geben Sie bitte besondere Umstände, die die Arbeitskosten insgesamt oder einzelne Aufwendungsarten erheblich beeinflusst haben, hier an:

- II. Arbeitnehmer/Arbeitnehmerinnen insgesamt - jeweils am letzten Arbeitstag des Monats - für das Geschäftsjahr 2000** ①
Arbeitnehmer/-innen sind u.a. Arbeiter/Arbeiterinnen, Angestellte und Auszubildende sowie Heimarbeiter/Heimarbeiterinnen. **Einzubeziehen** sind auch Arbeitnehmerinnen in Mutterschutz, geringfügig entlohnte und kurzfristig Beschäftigte (gem. § 8 Abs.1 Nr. 1 und 2 SGB IV) sowie Personen in Altersteilzeit, selbst wenn sie bereits von der Arbeitsleistung freigestellt sind (Blockmodell). Geringfügig entlohnte Beschäftigte und Personen in Altersteilzeit sind als Teilzeitbeschäftigte zu zählen. Kurzfristig Beschäftigte sind gemäß ihrer geleisteten Stundenzahl den Voll- oder Teilzeitbeschäftigten zuzuordnen.
Nicht einzubeziehen sind **ausschließlich** aufgrund von Arbeitsbeschaffungsmaßnahmen tätige Personen sowie Beamte/Beamtinnen.
Keine Arbeitnehmer/Arbeitnehmerinnen sind mithelfende Familienangehörige ohne Arbeitsvertrag, gesetzliche Vertreter juristischer Personen, z. B. Vorstandsmitglieder der AG oder eG und Geschäftsführer der GmbH.

Letzter Arbeitstag des Monats	Zahl der Arbeitnehmer / Arbeitnehmerinnen und Auszubildenden					
	Vollzeitbeschäftigte ①		Teilzeitbeschäftigte ①		Auszubildende ②	
Januar	016		017		018	
Februar	019		020		021	
März	022		023		024	
April	025		026		027	
Mai	028		029		030	
Juni	031		032		033	
Juli	034		035		036	
August	037		038		039	
September	040		041		042	
Oktober	043		044		045	
November	046		047		048	
Dezember	049		050		051	
<i>Summe und Jahresdurchschnitt bitte nicht ausfüllen</i>						
Summe						
Jahresdurchschnitt	052		053		054	

III. Arbeitskosten im Geschäftsjahr 2000 ohne Aufwendungen für die unter II. ausgeschlossenen Personengruppen, jedoch einschl. der Angaben für im Laufe eines Monats ausgeschiedene Arbeitnehmer ③

A. Löhne und Gehälter insgesamt

Geben Sie bitte in **Zeile 1** die **gesamte Lohn- und Gehaltssumme** an. Hierzu zählen: Grundlohn sowie sämtliche Zuschläge; Gratifikationen, zusätzliche Monatsgehälter, Gewinnbeteiligungen, zusätzliches Urlaubsgeld, Provisionen, Tantiemen, Vergütungen für Arbeitnehmererfindungen und Verbesserungsvorschläge, sonstige Einmalzahlungen; Leistungen des Arbeitgebers zur Vermögensbildung der Arbeitnehmer; Vergütung der Urlaubstage (einschl. Entschädigungen für nicht gewährten / nicht genommenen Urlaub), der Krankheitsstage, der gesetzlichen Feiertage und sonstigen bezahlten Ausfallzeiten. Zu den Löhnen und Gehältern zählen auch die Ausbildungsvergütungen und die Lohn- und Gehaltszahlungen (ohne Aufstockungsbeträge) an Personen in Altersteilzeit, selbst wenn sie bereits von der Arbeitsleistung freigestellt sind (Blockmodell). Aufstockungsbeträge zu Lohn und Gehalt sind in Zeile 36, Aufstockungen der Rentenversicherungsbeiträge in den Zeilen 19 und 20 einzutragen.

Zur Beachtung: In den Zeilen 4, 10, 12, 14, 16 und 18 können alternativ zur jeweils vorherigen Zeile die bezahlten arbeitsfreien Tage angegeben werden, wenn die Vergütung der Urlaubs-, Krankheits- und Feiertage usw. im Rechnungswesen nicht dargestellt wird.

Zeile	Art der Aufwendungen	Einheit a)	Aufwendungen oder bezahlte arbeitsfreie Tage			
1	Löhne und Gehälter insgesamt (einschließlich aller oben angegebenen Aufwendungen)	DM/Euro	501			
2	Für Auszubildende: Vergütungen, Sonderzahlungen und Sachleistungen ④	DM/Euro	502			
3	- darunter: Fortzahlung der Ausbildungsvergütungen im Krankheitsfall ⑤	DM/Euro	503			
4	Bezahlte Krankheitsstage für Auszubildende ⑤	Tage	504			
Weitere Bestandteile der Löhne und Gehälter (jeweils ohne Zahlungen an Auszubildende)						
5	Leistungen des Arbeitgebers zur Vermögensbildung der Arbeitnehmer ⑥	DM/Euro	505			
6	Fest vereinbarte Sonderzahlungen (Weihnachtsgelder, Gratifikationen, 13. Monatsgehälter u.ä.) ⑦	DM/Euro	506			
7	Von den persönlichen Leistungen oder dem Unternehmenserfolg abhängige Sonderzahlungen wie Erfolgsbeteiligungen oder Prämien für Verbesserungsvorschläge ⑦	DM/Euro	507			
8	Zusätzliches Urlaubsgeld ⑧	DM/Euro	508			
Falls Sie anstelle der Vergütung arbeitsfreier Tage die entsprechenden bezahlten Ausfalltage angeben, bitte ankreuzen, ob eine 5-, 6- oder 7-Tage-Woche zugrunde gelegt wird.						5- 6- 7- Tage- Woche
9	Urlaubsvergütung einschl. Zusatzurlaub für Schwerbehinderte, Entschädigungen für nicht genommenen oder nicht gewährten Urlaub ⑧	DM/Euro	509			
10	Bezahlte Urlaubstage ⑧	Tage	510		610	
11	Gesetzliche Lohn- und Gehaltsfortzahlung bis zur 6. Krankheitswoche ⑤	DM/Euro	511			
12	Bezahlte gesetzliche Krankheitsstage ⑤	Tage	512		612	
<i>Signierleiste bitte nicht ausfüllen</i>						610 612

a) Bitte für die Währungsangabe nur die auf Seite 1 gewählte Einheit verwenden und Tages- und Währungsangaben in vollen Einheiten angeben.

Zeile	Art der Aufwendungen	Einheit a)	Aufwendungen oder bezahlte arbeitsfreie Tage			5-	6-	7-
						Tage- Woche		
13	Zusätzliche Lohn- und Gehaltsfortzahlung im Krankheitsfall (5)	DM/Euro	513					
14	Bezahlte zusätzliche Krankheitstage (5)	Tage	514		614			
15	Vergütung gesetzlicher Feiertage und sonstiger gesetzlicher Ausfalltage (9)	DM/Euro	515					
16	Bezahlte gesetzliche Feiertage und sonstige gesetzliche Ausfalltage (9)	Tage	516		616			
17	Vergütung sonstiger betrieblicher oder tariflicher arbeitsfreier Tage (10)	DM/Euro	517					
18	Sonstige bezahlte betriebliche oder tarifliche arbeitsfreie Tage (10)	Tage	518		618			
Signierleiste bitte nicht ausfüllen			614		616		618	

a) Bitte für die Währungsangabe nur die auf Seite 1 gewählte Einheit verwenden und Tages- und Währungsangaben in vollen Einheiten angeben.

B. Personalaufwendungen, die nicht oder nicht allgemein in den Löhnen und Gehältern enthalten sind.

Beachten Sie bitte: Einzelne in diesem Abschnitt erfragte Aufwendungen können ganz oder teilweise in den Löhnen und Gehältern (Zeile 1) enthalten sein. Bei diesen Aufwendungsarten muss zusätzlich nach dem bereits in Zeile 1 enthaltenen Betrag gefragt werden, um den Personalaufwand ohne Doppelzählungen nachweisen zu können. Etwaige Erstattungen, z. B. durch die Bundesanstalt für Arbeit, sind von den entstandenen Aufwendungen zu subtrahieren.

Art der Aufwendungen		Aufwendungen (in vollen DM/ Euro)	
Arbeitgeberpflichtbeiträge zur Sozialversicherung (Beiträge für Auszubildende bitte nur in Zeile 26 eintragen.)			
19	Arbeitgeberpflichtbeiträge zur Rentenversicherung (11)	519	
20	- darunter: Aufstockungsbeiträge zur Rentenversicherung für Personen in Altersteilzeit (11)	520	
21	Arbeitgeberpflichtbeiträge zur Arbeitslosenversicherung (11)	521	
22	Arbeitgeberpflichtbeiträge an gesetzliche und an private Krankenkassen nach dem SGB V § 257 (12)	522	
23	Arbeitgeberpflichtbeiträge zur Pflegeversicherung (13)	523	
24	Beiträge zur Berufsgenossenschaft (ohne Umlage für das Insolvenzgeld, früher: Konkursausfallgeld) (14)	524	
25	Umlage für das Insolvenzgeld nach SGB III (früher: Konkursausfallgeld) (14)	525	
26	Für Auszubildende: Arbeitgeberpflichtbeiträge zur Renten-, Kranken-, Pflege-, Arbeitslosen- und Unfallversicherung sowie sonstige gesetzliche Aufwendungen	526	
Aufwendungen für die betriebliche Altersversorgung, Altersteilzeit und sonstige Vorsorgeeinrichtungen (ohne Aufwendungen für Vorstandsmitglieder und Geschäftsführer; Zahlungen für Auszubildende bitte nur in den Zeilen 42 und 43 eintragen)			
27	Rentenzahlungen aufgrund betrieblicher Ruhegeldzusagen *) (15)	527	
28	- Davon in den Löhnen und Gehältern (Zeile 1) enthalten	528	
29	Pensionsrückstellungen nach § 6a EStG zu Beginn des Geschäftsjahres	529	
30	Pensionsrückstellungen nach § 6a EStG am Ende des Geschäftsjahres	530	
31	Zuwendungen an Pensionskassen *) (16)	531	
32	- Davon in den Löhnen und Gehältern (Zeile 1) enthalten	532	
33	Zuwendungen an Unterstützungskassen *) (17)	533	
34	Beiträge für Direktversicherungen (einschl. Gehaltsumwandlungsversicherungen) *) (18)	534	
35	- Davon in den Löhnen und Gehältern (Zeile 1) enthalten	535	
36	Aufstockungsbeträge zu Lohn und Gehalt im Rahmen der Altersteilzeit (19)	536	
37	- Davon in den Löhnen und Gehältern (Zeile 1) enthalten	537	
38	Sonstige Aufwendungen für die Alterssicherung, z.B. Beiträge an den PSVaG, Aufwendungen für den Vorruhestand (20)	538	
39	- Davon in den Löhnen und Gehältern (Zeile 1) enthalten	539	
40	Zusätzliche Beiträge an Einrichtungen zur Unterstützung im Krankheitsfall, bei Kurzarbeit, Arbeitslosigkeit sowie zu sonstigen Vorsorgeeinrichtungen (21)	540	
41	- Davon in den Löhnen und Gehältern (Zeile 1) enthalten	541	
42	Für Auszubildende: Aufwendungen für die betriebliche Altersversorgung und sonstige Aufwendungen sozialer Art (22)	542	
43	- Davon in den Löhnen und Gehältern (Zeile 1) enthalten	543	

*) Besteht für die Arbeitnehmer eine Altersversorgung in dieser Form, ohne dass im Geschäftsjahr hierfür Aufwendungen getätigt wurden, ist in der betreffenden Zeile eine "1" einzutragen.

Zeile	Art der Aufwendungen	Aufwendungen (in vollen DM/ Euro)
Unterstützungsaufwendungen und sonstige Personalnebenkosten (ohne Leistungen aus vorgenannten Vorsorgeeinrichtungen; mit Ausnahme der Zeilen 66 und 67 Angaben ohne Auszubildende)		
44	Zuschüsse zum Krankengeld sowie Beihilfen zu den Kosten für Arztleistungen, Kuren, Zahnersatz u.ä.	544
45	- Davon in den Löhnen und Gehältern (Zeile 1) enthalten	545
46	Betriebliches oder tarifliches Kurzarbeitergeld (nicht durch die Bundesanstalt für Arbeit erstattet) (21)	546
47	- Davon in den Löhnen und Gehältern (Zeile 1) enthalten	547
48	Familienunterstützungen (Verheirateten-, Kinderzuschläge, Zuwendungen bei Heirat, Geburt, Tod u.a., nicht jedoch das gesetzliche Kindergeld) (23)	548
49	- Davon in den Löhnen und Gehältern (Zeile 1) enthalten	549
50	Entschädigungen und Abfindungen bei Beendigung des Arbeitsverhältnisses (21)	550
51	- Davon in den Löhnen und Gehältern (Zeile 1) enthalten	551
52	Sonstige als Sozialleistungen geltende Aufwendungen des Arbeitgebers (24)	552
53	- Davon in den Löhnen und Gehältern (Zeile 1) enthalten	553
54	Wohnungsfürsorge (25)	554
55	- Davon in den Löhnen und Gehältern (Zeile 1) enthalten	555
56	Naturalleistungen (ohne Kantinenzuschüsse) (26)	556
57	- Davon in den Löhnen und Gehältern (Zeile 1) enthalten	557
58	Kantinenkosten, Essensgutscheine und Essensmarken (27)	558
59	- Davon in den Löhnen und Gehältern (Zeile 1) enthalten	559
60	Sach- u. Fremdkosten f. Belegschaftseinrichtungen (ohne Kantinen) (28)	560
61	- Davon in den Löhnen und Gehältern (Zeile 1) enthalten	561
62	Arbeitgeberzuschüsse zum Mutterschaftsgeld nach § 14 MuSchG	562
63	- Davon in den Löhnen und Gehältern (Zeile 1) enthalten	563
64	Sonstige gesetzliche Aufwendungen (z.B. Ausgleichsabgabe nach dem Schwerbehindertengesetz)	564
65	- Davon in den Löhnen und Gehältern (Zeile 1) enthalten	565
66	Sach- und Fremdkosten für berufliche Aus- und Weiterbildung und Lehrgänge für alle Arbeitnehmer (einschl. Auszubildende) (29)	566
67	Anwerbungskosten, vom Arbeitgeber gestellte Berufskleidung für alle Arbeitnehmer (einschl. Auszubildende) (30)	567

Bitte beachten: In den Abschnitten IV. und V. sind die in Abschnitt II. ausgeschlossenen Personengruppen nicht zu berücksichtigen, dagegen sind im Laufe eines Monats ausgeschiedene Arbeitnehmer einzubeziehen.

IV. Aus öffentlichen Mitteln erstattete Aufwendungen im Geschäftsjahr 2000

68	Dem Arbeitgeber erstattete Lohn- und Gehaltszahlungen, z.B. Eingliederungsbeihilfen der Bundesanstalt für Arbeit (31)	Erstattete Aufwendungen (in vollen DM/ Euro)	
		568	

V. Bezahlte und effektiv geleistete Stunden aller Arbeitnehmer / Arbeitnehmerinnen im Geschäftsjahr 2000

Bezahlte Stunden der bereits freigestellten Personen in Altersteilzeit (Blockmodell) bitte in Zeile 70 eintragen, bezahlte Stunden der Arbeitnehmerinnen in Mutterschutz sind den Zeilen 69 bis 71 zuzuordnen.

Art der Stunden (mit Ausnahme der Zeilen 71 und 74 Angaben jeweils ohne Auszubildende)		Bezahlte, effektiv geleistete und normale Stunden	
69	Bezahlte Stunden aller Vollzeitbeschäftigten (32)	569	
70	Bezahlte Stunden aller Teilzeitbeschäftigten (32)	570	
71	Bezahlte Stunden aller Auszubildenden (33)	571	
72	Effektiv geleistete Stunden aller Vollzeitbeschäftigten (34)	572	
73	Effektiv geleistete Stunden aller Teilzeitbeschäftigten (34)	573	
74	Effektiv geleistete Stunden aller Auszubildenden (33)	574	
75	Wochenarbeitszeit des im Betrieb am häufigsten vertretenen Vollzeitmodells	575	
76	Wochenarbeitszeit des im Betrieb am häufigsten vertretenen Teilzeitmodells	576	
Falls für Ihre Arbeitnehmer Arbeitszeitkonten geführt werden, bitte die folgenden Fragen beantworten.			
77	Saldo der Zeitguthaben aller Vollzeitbeschäftigten (35)	577	
78	Saldo der Zeitguthaben aller Teilzeitbeschäftigten (35)	578	

Erläuterungen (Dienstleistungsbereich)

- 1 Als Arbeitnehmer/Arbeitnehmerinnen zählen arbeiter- oder angestelltenrentenversicherungspflichtige Personen sowie kurzfristig Beschäftigte, für die keine Beitragspflicht zur Sozialversicherung besteht (z. B. Studenten, Schüler). Anzugeben sind diejenigen Arbeitnehmer/Arbeitnehmerinnen, die am letzten Arbeitstag des Monats (Stichtagsangabe) in einem Arbeitsverhältnis gestanden und Lohn oder Gehalt (einschl. Lohn- und Gehaltsfortzahlung im Krankheitsfall) bezogen haben.

Als Vollzeitbeschäftigte gelten Personen mit einem Arbeitsvertrag über die volle tarifliche bzw. betriebsübliche Arbeitszeit, als Teilzeitbeschäftigte Personen mit einem Arbeitsvertrag über weniger als die volle tarifliche bzw. betriebsübliche Arbeitszeit.

- 2 Hierzu zählen auch alle anderen Arbeitnehmer/-innen, deren Tätigkeit überwiegend ihrer Ausbildung dient, z. B. Praktikanten, Volontäre, Umschüler sowie Hochschulabsolventen, die ein Trainingsprogramm durchlaufen.
- 3 **Allgemeine Hinweise:** Aufwendungsarten, die in Ihrem betrieblichen Rechnungswesen nicht getrennt erfasst werden, sind sorgfältig zu schätzen. Personalaufwendungen, die Sie keiner Fragebogenposition zuordnen können, sind unter der genauen Bezeichnung gesondert mitzuteilen.
Ausnahmsweise werden bei den Aufwendungen für die Alterssicherung und Unterstützungen auch Leistungen an Rentner, Personen im Vorruhestand und Hinterbliebene erfragt.
- 4 Ergänzend zu den eigentlichen Ausbildungsvergütungen sind hier auch die Sonderzahlungen (z. B. Gratifikationen, zusätzliche Urlaubsgelder, Leistungen zur Vermögensbildung) und Sachleistungen an Auszubildende einzutragen, z. B. Naturalleistungen.
- 5 Lohn- und Gehaltszahlungen an Arbeitnehmer/-innen im Krankheitsfall (alternativ: Bezahlte Krankheitstage) sind in drei Positionen einzutragen.

In **Zeile 3** sind die Fortzahlungen der Vergütungen im Krankheitsfall für Auszubildende einzutragen (alternativ Zeile 4).

Für die übrigen Arbeitnehmer/-innen (ohne Auszubildende) ist in **Zeile 11** die gesetzlich geregelte Lohn- und Gehaltsfortzahlung bis zur 6. Krankheitswoche einzutragen (alternativ Zeile 12). Nicht zu berücksichtigen sind hierbei von kleineren Betrieben zur Finanzierung der gesetzlichen Lohn- und Gehaltsfortzahlung zu entrichtende Umlagen (z. B. an die AOK oder eine Arbeitgebereinrichtung) und daraus geleistete Erstattungen. Über diese gesetzlichen Leistungen hinausgehende Beträge sind in **Zeile 13** (alternativ Zeile 14) nachzuweisen, soweit diese Zahlungen nicht von einer Vorsorgeeinrichtung, etwa einer Unterstützungskasse, geleistet werden. Können Sie die nichtgesetzlichen Zahlungen nicht genau feststellen, sind diese durch sorgfältige Schätzung zu ermitteln.

- 6 Leistungen nach dem Vermögensbildungsgesetz, Sparförderungsprogramme des Unternehmens, aber auch weitere Leistungen des Arbeitgebers, die auf die Vermögensbildung in Arbeitnehmerhand abzielen, z. B. die Abgabe von Aktien. Von den Aufwendungen zur Schaffung eines speziellen Fonds, der zum Erwerb von Unternehmensaktien oder anderen Vermögensbeteiligungen zugunsten der Arbeitnehmer dient, auch wenn diese nicht sofort darüber verfügen können, sind eventuelle, dafür gewährte Steuerbefreiungen abzuziehen. Die unentgeltliche Ausgabe von Aktien oder deren verbilligter Verkauf an die Belegschaft oder an die speziellen Fonds gelten nur dann als Aufwendungen im Sinne der Vermögensbildung, wenn sie durch den Rückkauf von Aktien auf dem Markt ermöglicht wurden. Die Kosten für das Unternehmen ergeben sich hierbei aus der Differenz zwischen dem Rückkaufpreis und dem Verkaufs- oder Abtretungspreis. Die Abgabe von Belegschaftsaktien, die **nicht** durch den Rückkauf auf dem Markt ermöglicht wurde, ist in **Zeile 56** einzutragen.
- 7 Enthält eine Zahlung sowohl durch Arbeits- oder Tarifvertrag fest vereinbarte als auch vom Unternehmensgewinn, -ertrag oder von der persönlichen Leistung abhängige Bestandteile, ist der fest vereinbarte Teil der Zahlung in **Zeile 6**, der andere "erfolgsorientierte" Teil in **Zeile 7** nachzuweisen.
- 8 Die Aufwendungen für den Urlaub sind in zwei Positionen anzugeben: Die normale Lohnfortzahlung für die Urlaubstage (einschl. der durchschnittlichen Zuschläge für Schichtarbeit, erschwerte Arbeitsbedingungen o. Ä.) ist als "Urlaubsvergütung usw." in **Zeile 9** (alternativ Zeile 10), zusätzlich hierzu gezahlte Urlaubsgelder sind in **Zeile 8** einzutragen. Das zusätzliche Urlaubsgeld wird meist in der Form eines Pauschbetrages (z. B. 500,- DM), eines Betrages je Urlaubstag (z. B. 20,- DM je Tag) oder als Prozentsatz (z. B. 50 % der laufenden Vergütung der Urlaubstage oder eines Monatsverdienstes) vereinbart.
- 9 Zu den sonstigen gesetzlichen Ausfallzeiten zählt z. B. Zeitaufwand für Betriebsversammlungen sowie Bildungsurlaub nach den gesetzlichen Regelungen der einzelnen Bundesländer. Anstelle der Vergütung können in Zeile 16 die entsprechenden Tage angegeben werden.
- 10 Alle - nicht als Urlaub einzustufenden - tariflich/freiwillig gewährten bezahlten arbeitsfreien Zeiten wie bezahlte Tage aus besonderem Anlass (Heirat, Geburt, Silberhochzeit), an besonderen Tagen des Jahres (Heiligabend, Rosenmontag), bezahlte, tariflich vereinbarte Freischichten (dagegen nicht durch Überschreiten der tariflichen Wochenarbeitszeit eingearbeitete Freischichten und Brückentage), "zusätzliche arbeitsfreie Tage" nach dem Bundesangestelltentarif. Anstelle der Vergütung können in Zeile 18 die entsprechenden Tage angegeben werden.
- 11 Bitte in den Zeilen 19 und 20 auch die Aufstockungsbeträge zur Rentenversicherung für Personen in Altersteilzeit eintragen. Etwaige dem Arbeitgeber erstattete Aufwendungen der Bundesanstalt für Arbeit sind abzuziehen. Vom Arbeitgeber übernommene Arbeitnehmerbeiträge für die Rentenversicherung sind in **Zeile 38** und für die Arbeitslosenversicherung in **Zeile 40** einzutragen.
- 12 Zu den Pflichtbeiträgen zur Krankenversicherung gehören die Beiträge des Arbeitgebers an die Orts- und Innungskrankenkassen, Ersatzkassen und die Bundesknappschaft, die Beiträge, Sach- und Fremdkosten für die Betriebskrankenkasse sowie die Arbeitgeberbeiträge an private Krankenkassen nach § 257 SGB V. Vom Arbeitgeber zusätzlich übernommene Beitragsanteile der Arbeitnehmer sind in **Zeile 40** einzutragen. An Krankenkassen abgeführte Umlagen zur Finanzierung der gesetzlichen Lohnfortzahlung bitte nicht angeben!
- 13 Hier bitte die Arbeitgeberpflichtbeiträge zur Pflegeversicherung eintragen; Beitragssätze: 0,85 % (ohne Sachsen) und 0,35 % (in Sachsen) der sozialversicherungspflichtigen Verdienste.

- 14 Die Beiträge zur gesetzlichen Unfallversicherung können Sie dem Bescheid der Berufsgenossenschaft für das Jahr 2000 entnehmen. Sind Ihnen die Beiträge für dieses Geschäftsjahr noch nicht bekannt, ist dieser Wert aufgrund der Angaben aus dem Vorjahr und der sonstigen Ihnen bekannten Informationen (z. B. Vorauszahlungen) sorgfältig zu schätzen. Anzugeben sind in **Zeile 24** nur die Beitragszahlungen für die Arbeitnehmer zuzüglich der Beitragszuschüsse abzüglich der Beitragsnachlässe. Beiträge zur Unternehmerpflichtversicherung und zur freiwilligen Versicherung sind nicht anzugeben. Die Beiträge zur Umlage für das Insolvenzgeld (früher: Konkursausfallgeld) sind in **Zeile 25** einzutragen. Die Umlagen für den arbeitsmedizinischen und sicherheitstechnischen Dienst sowie die Ausgleichslast gemäß §§ 176 ff. SGB VII sind in **Zeile 64** einzutragen. Die Aufteilung der Beiträge auf Aufwendungen für Arbeitnehmer und Auszubildende kann nach den Anteilen der Löhne und Gehälter sowie Ausbildungsvergütungen an den gesamten Löhnen und Gehältern vorgenommen werden.
- 15 Bei der betrieblichen Ruhegeldzusage ist das Unternehmen selbst Träger der Altersversorgung und zahlt die Renten unmittelbar. Zu ihrer Finanzierung werden gewöhnlich Rückstellungen nach § 6a EStG gebildet. An den Pensions-Sicherungs-Verein VVaG (PSVaG) sind Beiträge zu entrichten, soweit es sich nicht um von der Beitragspflicht befreite öffentlich-rechtliche Arbeitgeber handelt. Die Beiträge an den Pensions-Sicherungs-Verein VVaG (PSVaG) gehören in **Zeile 38**. Nicht anzugeben sind Renten aus Pensions- oder Unterstützungskassen und Lebensversicherungen.
- 16 Eine Pensionskasse ist eine mit einem Sondervermögen ausgestattete, rechtlich selbstständige Einrichtung für die betriebliche Altersversorgung, meist in Form eines Versicherungsvereins auf Gegenseitigkeit (VVG). Sie unterliegt der Versicherungsaufsicht durch die Aufsichtsämter für das Versicherungswesen. Die Zuwendungen sind grundsätzlich lohnsteuerpflichtig. Nicht selten leisten auch die Arbeitnehmer Beiträge an die Pensionskasse; die Arbeitnehmerbeiträge sind hier nicht anzuführen.

Zu den Pensionskassen zählen auch die überbetrieblichen Zusatzversorgungskassen des Baugewerbes, der Steine- und Erdenindustrie, des Betonsteinhandwerks, des Bäckerhandwerks sowie der Brot- und Backwarenindustrie. Bitte hier nicht die gesamten Beiträge an die Zusatzkassen, sondern nur den für die Altersversorgung bestimmten Anteil einsetzen. Beiträge an die Zusatzversorgungskassen des öffentlichen Dienstes bitte in **Zeile 38** angeben.

- 17 Eine Unterstützungskasse ist eine mit einem Sondervermögen ausgestattete, rechtlich selbstständige Einrichtung für die betriebliche Altersversorgung, meist in Form eines eingetragenen Vereins (e.V.), aber auch als Gesellschaft mit beschränkter Haftung (GmbH). Sie unterliegt nicht der Versicherungsaufsicht. An den Pensions-Sicherungs-Verein VVaG (PSVaG) sind Beiträge zu entrichten, soweit es sich nicht um von der Versicherungspflicht befreite öffentlich-rechtliche Arbeitgeber handelt. Die Beiträge an den PSVaG gehören in **Zeile 38**. Als Zuwendungen an die Unterstützungskasse gelten auch Rentenzahlungen, die das Trägerunternehmen selbst in Vertretung der Unterstützungskasse geleistet hat.

Werden nicht nur Leistungen zur Altersversorgung, sondern auch für andere Zwecke (Krankheit, Härtefälle) erbracht, so geben Sie hier nur die Zuwendungen für die betriebliche Altersversorgung an. Zuwendungen zur Unterstützung im Krankheitsfall, bei Kurzarbeit und Arbeitslosigkeit und zur Unterstützung in sonstigen Härtefällen sind in **Zeile 40** nachzuweisen.

- 18 Hier schließt das Unternehmen mit einem Versicherungsunternehmen eine Lebensversicherung (z. B. Kapital-, Renten-, Berufsunfähigkeitsversicherung) zugunsten der Arbeitnehmer/-innen und/oder ihrer Hinterbliebenen ab. Die Beiträge für den Lebensversicherungsvertrag sind grundsätzlich lohnsteuerpflichtig. Beiträge an den Pensions-Sicherungs-Verein VVaG sind normalerweise nicht zu entrichten. Keine Direktversicherungen sind sogenannte befreiende Lebensversicherungen sowie Lebensversicherungen, die ein Arbeitnehmer im Rahmen des Vermögensbildungsgesetzes abgeschlossen hat. Diese Aufwendungen sind in den **Zeilen 38 bzw. 5** einzutragen.
- 19 Hier bitte **nur die Aufstockungsbeträge zu Lohn und Gehalt** an Personen in Altersteilzeit eintragen. Lohn- und Gehaltszahlungen an Personen in Altersteilzeit **ohne** Aufstockungsbeträge sind in **Zeile 1** einzutragen. Arbeitgeberpflichtbeiträge zur Sozialversicherung für Personen in Altersteilzeit sind den entsprechenden **Zeilen 19 bis 25** zuzuordnen. Die Aufstockungs- und Sozialversicherungsbeiträge sind um etwaige Erstattungen durch die Bundesanstalt für Arbeit zu vermindern.
- 20 Anzugeben sind die Lohnersatzzahlungen an Personen im Vorruhestand sowie die hierfür abzuführenden Arbeitgeberpflichtbeiträge zur Sozialversicherung abzüglich der Erstattungen durch die Bundesanstalt für Arbeit; hierfür gebildete Rückstellungen sind hier nicht nachzuweisen. Ebenfalls sind hier die Beitragszahlungen an den Pensions-Sicherungs-Verein VVaG (PSVaG) einzutragen. Außerdem gehören zu dieser Position Beiträge an die Zusatzversorgungskassen des öffentlichen Dienstes, vom Arbeitgeber übernommene Beiträge für befreiende Lebensversicherungen, vom Arbeitgeber übernommene Arbeitnehmerbeiträge zur Rentenversicherung sowie Zuwendungen an Rentner, die nicht einer der in den **Zeilen 27 bis 37** genannten Formen der betrieblichen Altersversorgung oder der Altersteilzeit zuzurechnen sind.
- 21 **Zusätzliche Absicherung im Krankheitsfall:** Hierzu zählen vom Arbeitgeber geleistete Versicherungsbeiträge an private Krankenversicherungen (ohne die Beiträge nach § 257 SGB V), vom Arbeitgeber übernommene Arbeitnehmerbeiträge zur Krankenversicherung sowie Zuwendungen an Unterstützungskassen, soweit sie der zusätzlichen Absicherung der Arbeitnehmer im Krankheitsfall dienen.

Zusätzliche Absicherung bei Kurzarbeit/Arbeitslosigkeit: Die neben den Arbeitgeberpflichtbeiträgen zur Arbeitslosenversicherung erbrachten Aufwendungen zur Unterstützung der Arbeitnehmer bei Kurzarbeit und Arbeitslosigkeit sind in mehreren Positionen anzugeben:

In **Zeile 40** sind die Beiträge an Einrichtungen zur Unterstützung der Arbeitnehmer bei Kurzarbeit und Arbeitslosigkeit anzugeben, z. B. vom Arbeitgeber übernommene Arbeitnehmerbeiträge zur Arbeitslosenversicherung sowie Zuwendungen an betriebliche oder überbetriebliche Unterstützungskassen, soweit sie der zusätzlichen Absicherung der Arbeitnehmer bei Arbeitslosigkeit oder Kurzarbeit dienen. In **Zeile 46** ist das unmittelbar vom Unternehmen gezahlte tariflich oder betrieblich vereinbarte Kurzarbeitergeld einzutragen, ohne Zahlungen von Unterstützungseinrichtungen. In **Zeile 50** sind vom Unternehmen geleistete Zahlungen bei Verlust des Arbeitsplatzes einzutragen, z. B. Entlassungsschädigungen, gezahlte Abfindungen (auch im Rahmen eines Sozialplanes), bei Änderungskündigungen aufgrund von Abgruppierungsschutz- oder Rationalisierungsvereinbarungen gegenüber dem normalen Lohn für die ausgeübte Tätigkeit gewährte Zulagen sowie Beihilfen an ehemalige Mitarbeiter während der Arbeitslosigkeit.

Beiträge an sonstige Vorsorgeeinrichtungen zur Sicherung der Arbeitnehmer und Zuwendungen an Unterstützungskassen, soweit sie nicht der betrieblichen Altersversorgung dienen (z. B. zur Absicherung der Arbeitnehmer in besonderen Härtefällen), sind ebenfalls in **Zeile 40** einzutragen.

- 22 Unter sonstigen Aufwendungen sozialer Art sind die in den **Zeilen 40, 44, 46, 48, 50 und 52** genannten Aufwendungen zu verstehen.
- 23 Als Familienunterstützung gilt bei Unternehmen, die nach dem Bundesangestelltentarif vergütet, der Differenzbetrag zwischen dem Ortszuschlag der Stufe 1 (Ledigenzuschlag) und dem tatsächlich gezahlten Ortszuschlag.

- 24 Hierzu gehören Studienstipendien für Arbeitnehmer/-innen und ihre Familienangehörigen (ohne Verpflichtungserklärung gegenüber dem Unternehmen), Aufwendungen für Sozialdienste und arbeitsmedizinische Einrichtungen.
- 25 Anzugeben sind die Aufwendungen für betriebseigene Wohnungen (ohne Löhne und Gehälter des hierfür eingesetzten Personals) abzüglich der von den Arbeitnehmern/-innen entrichteten Mietzahlungen. Aufwendungen dieser Art sind auch Mietzuschüsse und verlorene Baukostenzuschüsse des Arbeitgebers. Bei zinslosen oder zu ermäßigtem Zins gewährten Darlehen ist die Differenz zwischen den nach herrschendem Kapitalmarktzins zu berechnenden und den effektiv geleisteten Zinszahlungen einzutragen, bei verbilligt oder kostenlos abgebenem Bauland der Unterschied zum marktüblichen Preis.
- 26 Sach- und Dienstleistungen (z. B. Deputatkohle, Verpflegung, Getränke, Sachgeschenke jeder Art, Beköstigung der Arbeitnehmer bei Betriebsfeiern, Kosten der Betriebsausflüge). Bei kostenloser Abgabe sind die Selbstkosten, bei Abgabe unter den Selbstkosten ist die Differenz zwischen Selbstkosten und Zahlung der Arbeitnehmer anzugeben. (Netto-) Aufwendungen für die Ausgabe von Belegschaftsaktien sind ebenfalls hier einzutragen, jedoch nur solche, die **nicht** durch den Rückkauf auf dem Markt ermöglicht wurden; siehe hierzu auch die Ausführungen zu **Erläuterungspunkt 6**.
- 27 Neben den Aufwendungen für Essensgutscheine und Essensmarken sind auch die Aufwendungen für firmenfremdes Kantinenpersonal sowie die Abschreibungen für Gebäude und Einrichtungen, Reparatur- und Unterhaltskosten der Kantinen hier einzutragen.
- 28 Anzugeben sind Zuschüsse an betriebliche Freizeitgruppen, Sach- und Fremdkosten für betriebliche Ferieneinrichtungen, Aufwendungen für Kindergärten und Kindertagesstätten, Fahrdienste zwischen Wohnung und Arbeitsstätte, Zahlungen an Gewerkschafts-Fonds, Kosten des Betriebsrates. Aufwendungen für Sozialdienste und arbeitsmedizinische Einrichtungen sind in **Zeile 52** einzutragen.
- 29 Aufwendungen dieser Art sind Sachkosten für den laufenden Betrieb und Abschreibungen für Räume und Einrichtungen, die der beruflichen Aus- und Weiterbildung dienen. Ebenso zählen Vergütungen für firmenfremdes Ausbildungspersonal, Stipendien zur Gewinnung beruflich qualifizierter Nachwuchskräfte und für Aus- und Fortbildung verwendetes Material zu den hier einzutragenden Aufwendungen. Etwaige Erstattungen, z. B. durch die Bundesanstalt für Arbeit, sind von den entstandenen Aufwendungen zu subtrahieren. Stipendien als soziale Leistung (ohne Verpflichtungserklärung gegenüber dem Unternehmen) sind in **Zeile 52** einzutragen.
- 30 **Anwerbungskosten:** Hierzu zählen die Aufwendungen für Stellenanzeigen, Erstattung der Reisekosten für Vorstellungsgespräche sowie Umzugskostenerstattungen und Einrichtungsbeihilfen bei Einstellungen.

Berufskleidung: Anzugeben sind Aufwendungen für vom Arbeitgeber gestellte Berufskleidung (soweit es sich nicht um besondere Schutzkleidung handelt, z. B. Strahlenschutzkleidung in Kernkraftwerken, Schutzhelme, Sicherheitsschuhe) sowie Erstattungen an die Arbeitnehmer, soweit die Berufskleidung von ihnen gekauft wurde. Aufwendungen dieser Art sind jedoch nur dann als Arbeitskosten zu erfassen, wenn der Anschaffungswert je Kauf 1000 DM bzw. 500 Euro nicht übersteigt; darüber hinausgehende Anschaffungskosten (je Kauf) stellen Investitionen dar und sind somit keine Arbeitskosten.

- 31 Hier sind alle als Zuschüsse eingegangenen Gelder, die direkte Lohn- oder Gehaltszahlungen teilweise oder ganz ersetzen sollen, einzutragen. **Nicht** einzutragen sind zur Finanzierung der Beiträge zur Sozialversicherung oder der Berufsausbildung bestimmte Zuschüsse der Bundesanstalt für Arbeit sowie erstattete Aufstockungsbeträge zu Lohn und Gehalt. Diese Erstattungen sind von den dort entstandenen Aufwendungen zu subtrahieren.
- 32 Bezahlte Stunden sind alle Stunden, die in den Lohnabrechnungszeiträumen des Geschäftsjahres 2000 den Arbeitnehmern bezahlt wurden, unabhängig davon, ob sie in dieser Periode auch tatsächlich geleistet wurden, wie z. B. bei Urlaub, Krankheit, Mutterschaft, Feiertagen und sonstigen bezahlten Ausfallzeiten. Einzu beziehen sind in der Freistellungsphase der Altersteilzeit (Blockmodell) die im Geschäftsjahr bezahlten bereits vorgearbeiteten Stunden. Wenn zuschlagspflichtige Mehrarbeit in Zeit und nicht in Geld abgegolten wird, so ist der Zuschlagsprozentsatz in Zeit zu erfassen.
Bei Stundenerfassung: Ausgehend von den effektiv geleisteten Stunden können die bezahlten Stunden auch ermittelt werden als Summe der effektiv im Geschäftsjahr geleisteten Stunden zuzüglich der aus dem Vorjahr übertragenen Stunden und der im Geschäftsjahr bezahlten Ausfallstunden für Urlaub, Krankheit, gesetzliche Feiertage und sonstige betriebliche Ausfalltage abzüglich der am Geschäftsjahresende auf sog. Arbeitszeitkonten angesammelten, aber noch nicht durch Freizeit ausgeglichenen bzw. noch nicht bezahlten Arbeitsstunden.
Bei Monatslohn/Monatsgehalt: Summe über alle Lohnabrechnungsperioden aus der dem Monatslohn/Monatsgehalt zugrunde liegenden festen monatlichen Stundenzahl multipliziert mit der Zahl der Lohn-/Gehaltsempfänger zuzüglich der in den Lohn- und Gehaltsabrechnungszeiträumen des Geschäftsjahres abgerechneten Mehrarbeitsstunden. Als Mehrarbeitsstunden gelten nur die über die betriebsübliche Arbeitszeit hinaus geleisteten Arbeitsstunden, die nicht durch Freizeit ausgeglichen werden.
Eine weitere Schätzmöglichkeit der bezahlten Stunden kann folgendermaßen aussehen, hier beispielhaft für **Vollzeitbeschäftigte:**
 Bezahlte Jahresstunden der Vollzeitbeschäftigten = Zahl der Arbeitnehmer (im Jahresdurchschnitt) x tariflicher Wochenarbeitszeit x 52,29 + bezahlte Mehrarbeitsstunden, wobei 52,29 die Zahl der Wochen eines Jahres mit 366 Tagen (Schaltjahr) darstellt. Die Wochenzahl für ein Jahr mit 365 Tagen beträgt 52,14. Der Jahresdurchschnitt der Arbeitnehmer ergibt sich durch die Addition der Eintragungen je Monat und Division durch 12. Bezahlte Stunden mit Mehrarbeitszuschlägen sind mit ihrem erhöhten Zeitwert zu zählen. Richtet sich die wöchentliche Arbeitszeit im Unternehmen nicht nach Tarif, so ist statt dessen die betriebliche Wochenarbeitszeit zu verwenden. Hierbei ist zu beachten, dass bei dieser Berechnung diejenigen Stunden nicht zur betrieblichen Wochenarbeitszeit zu zählen sind, die zwar betriebsüblich in der Woche geleistet werden, aber später durch Freischichten oder Brückentage usw. ausgeglichen werden. Die Schätzung der bezahlten Stunden von **Teilzeitbeschäftigten** kann analog erfolgen. Hier ist in der Formel nur die "tarifliche Wochenarbeitszeit" durch die "arbeitsvertraglich vereinbarte Wochenarbeitszeit" zu ersetzen.

- 33 Die bezahlten und geleisteten Jahresstunden der Auszubildenden können folgendermaßen berechnet werden:
Bezahlte Stunden: Durch Tarifvertrag oder Betriebsvereinbarung geregelte normale Wochenarbeitszeit für Auszubildende x Auszubildende (im Jahresdurchschnitt) x 52,29 (52,14). Auszubildende im Jahresdurchschnitt ergeben sich durch die Addition der Eintragungen je Monat und Division durch 12.
Effektiv geleistete Stunden der Auszubildenden sind die tatsächlich im Betrieb "produktiv" gearbeiteten Stunden; somit sind neben den bezahlten, jedoch nicht geleisteten Stunden, die auf Urlaub, Krankheit, gesetzliche Feiertage und sonstige Abwesenheitstage entfallen, auch die Stunden in Abzug zu bringen, die überwiegend der Ausbildung dienen. Auch Berufsschulzeiten und in außerbetrieblichen Ausbildungsstätten zugebrachte Zeiten gelten nicht als "produktive" Arbeitszeit.
- 34 Effektiv geleistete Stunden der voll- und teilzeitbeschäftigten Arbeitnehmer sind alle Stunden, die im Geschäftsjahr 2000 von den Arbeitnehmern "hinter der Stechuhr" (ohne Mittagspause) tatsächlich geleistet wurden, einschl. der geleisteten, auf Arbeitszeitkonten angesammelten, aber noch nicht bezahlten oder noch nicht durch Freizeit ausgeglichenen Arbeitsstunden. Eine Stunde mit Mehrarbeitszuschlägen ist nur einfach (ohne Zeitwertzuschlag) zu zählen.
- 35 Differenz der Zeitguthaben in Stunden am Ende des Geschäftsjahres und zu Beginn des Geschäftsjahres. Bitte hier die von Personen in Altersteilzeit vorgearbeiteten, noch nicht bezahlten Stunden nicht vergessen! Negative Werte sind mit Minuszeichen zu versehen.