

# Regionalvergleich 2009





# Oberhausen im Regionalvergleich

2009

Herausgeber: Stadt Oberhausen, Der Oberbürgermeister  
Bereich Statistik und Wahlen  
Tel.: 0208/825-2044; Fax: 0208/825-5120  
e-mail: statistik-und-wahlen@oberhausen.de

Postanschrift: Stadt Oberhausen  
Dezernat 1 Finanzen, Innere Verwaltung  
Bereich 4-5 Statistik und Wahlen  
46042 Oberhausen

Hausadresse: Essener Straße 66  
46047 Oberhausen

Verantwortlich: Ulrike Schönfeld-Nastoll

ISSN: 1438-6712(Print)  
ISSN: 2190-4340(Internet)

**Kapitel 1 – Gebiet**

|      |   |    |
|------|---|----|
| 1.01 | Katasterfläche nach Nutzungsarten 2008..... | 9  |
| 1.02 | Land- und Forstwirtschaft 2007.....         | 10 |

**Kapitel 2 – Bevölkerung**

|      |  |    |
|------|--|----|
| 2.01 | Bevölkerung 2008 im Vergleich zu 1995.....                             | 13 |
| 2.02 | Bevölkerung nach Altersgruppen 2008.....                               | 15 |
| 2.03 | Ausländische Bevölkerung 2008.....                                     | 17 |
| 2.04 | Bevölkerungsbewegungen 2008.....                                       | 19 |
| 2.05 | Schülerinnen und Schüler an allgemein bildenden Schulen 2008/2009..... | 20 |

**Kapitel 3 - Gemeindefinanzen**

|      |  |    |
|------|--|----|
| 3.01 | Öffentliche Verschuldung 2008 – Verbindlichkeiten insgesamt.....     | 24 |
| 3.02 | Öffentliche Verschuldung 2008 – Verbindlichkeiten je Einwohner ..... | 25 |
| 3.03 | Steuereinnahmekraft 2008 insgesamt.....                              | 26 |
| 3.04 | Steuereinnahmekraft 2008 je Einwohner .....                          | 28 |

**Kapitel 4 – Sozialleistungen**

|      |   |    |
|------|---|----|
| 4.01 | Wohngeld beziehende Haushalte am 31.12.2008 nach Art und Leistung und durchschnittlichem monatlichem Wohngeldanspruch ..... | 32 |
| 4.02 | Empfänger/innen nach dem SGB XII (Sozialhilfe*) 2008 .....  | 33 |
| 4.03 | Empfänger/innen von Grundsicherung im Alter und bei Erwerbsminderung 2008.....  | 34 |
| 4.04 | Ausgaben nach dem SGB XII (Sozialhilfe*) 2008 .....   | 35 |
| 4.05 | Empfänger/innen von Leistungen nach dem Asylbewerberleistungsgesetz 2008.....   | 36 |
| 4.06 | Ausgaben und Einnahmen nach dem Asylbewerberleistungsgesetz 2008 .....  | 37 |
| 4.07 | Empfänger/innen von Sachleistungen der Pflegeversicherung und Pflegegeldleistungen 2007 .....                               | 38 |
| 4.08 | Pflegebedürftige in Pflegeheimen 2007.....  | 39 |
| 4.09 | Schwerbehinderte Menschen nach dem Grad der Behinderung 2007.....   | 40 |
| 4.10 | Krankenhäuser, Krankbetten, stationär behandelte Kranke sowie Berechnungs-/Belegungstage 2008 .....                         | 41 |

**Kapitel 5 – Produzierendes Gewerbe**

|      |   |    |
|------|---|----|
| 5.01 | Betriebe, Beschäftigte, Entgelte und Umsatz im Verarbeitenden Gewerbe sowie Bergbau 2008..... | 44 |
| 5.02 | Betriebe, Beschäftigte (2008) und Umsätze (2007) im Bauhauptgewerbe.....                      | 45 |
| 5.03 | Betriebe, Beschäftigte (2008) und Umsätze (2007) im Ausbaugewerbe.....                        | 46 |
| 5.04 | Gewerbean- und –abmeldungen 2008.....   | 47 |

**Kapitel 6 – Erwerbstätigkeit**

|      |   |    |
|------|---|----|
| 6.01 | Sozialversicherungspflichtig Beschäftigte 2008 (am Arbeitsort).....                       | 50 |
| 6.02 | Bruttowertschöpfung (BWS) <sup>1)</sup> und Erwerbstätige 2007.....                       | 51 |
| 6.03 | Arbeitnehmerentgelte (ANE) 2007.....  | 52 |
| 6.04 | Verfügbares Einkommen der privaten Haushalte 2005 bis 2007.....                           | 53 |
| 6.05 | Bruttoinlandsprodukt zu Marktpreisen (BIP) und Erwerbstätige 2007.....                    | 54 |
| 6.06 | Umsatzsteuerpflichtige, deren steuerbarer Umsatz und Umsatzsteuer-Vorauszahlung 2006..... | 55 |
| 6.07 | Insolvenzen insgesamt 2008.....   | 56 |
| 6.08 | Unternehmensinsolvenzen 2008.....   | 57 |
| 6.09 | Verbraucherinsolvenzen 2008.....  | 58 |
| 6.10 | Arbeitslosigkeit 2009.....  | 59 |

**Kapitel 7 – Bauen und Wohnen**

|      |   |    |
|------|---|----|
| 7.01 | Wohngebäude- und Wohnungsbestand 2008.....  | 63 |
| 7.02 | Baugenehmigungen von Wohn- und Nichtwohngebäuden einschließlich Baumaßnahmen an bestehenden Gebäuden 2008.....    | 64 |
| 7.03 | Baufertigstellungen von Wohn- und Nichtwohngebäuden einschließlich Baumaßnahmen an bestehenden Gebäuden 2008..... | 65 |
| 7.04 | Kaufwerte von Bauland 2007 und 2008.....  | 66 |

**Kapitel 8 – Tourismus und Verkehr**

|      |  |    |
|------|--|----|
| 8.01 | Fremdenverkehr 2008 .....  | 69 |
| 8.02 | Kraftfahrzeugbestand 2009 .....  | 70 |
| 8.03 | Straßenverkehrsunfälle und verunglückte Personen 2008 (innerorts/ohne Bagatellunfälle) ..... | 71 |

**Kapitel 9 – Umwelt**

|      |  |    |
|------|--|----|
| 9.01 | Zahl und Fläche der Naturschutzgebiete 2006..... | 74 |
| 9.02 | Erhebung der Abfallentsorgung 2007 .....         | 75 |

Alle Angaben für die 23 kreisfreien Städte des Landes Nordrhein-Westfalen und für das Land Nordrhein-Westfalen insgesamt.

Datenquelle (soweit nicht anders vermerkt):

Veröffentlichungen des Landesbetriebes Information und Technik Nordrhein-Westfalen (IT.NRW), Düsseldorf und der Bundesagentur für Arbeit (Regionaldirektion NRW)

## Abkürzungen

|                 |   |                      |                |   |              |
|-----------------|---|----------------------|----------------|---|--------------|
| EUR             | = | Euro                 | m              | = | Meter        |
| dt              | = | Dezitonne            | m <sup>2</sup> | = | Quadratmeter |
| ha              | = | Hektar               | m <sup>3</sup> | = | Kubikmeter   |
| km              | = | Kilometer            | NN             | = | Normal Null  |
| km <sup>2</sup> | = | Quadratkilometer     | Std.           | = | Stunde/n     |
| l               | = | Liter                | %              | = | Prozent      |
| Mill.           | = | Million              | t              | = | Tonne/n      |
| mm              | = | Liter/m <sup>2</sup> | °C             | = | Grad Celsius |

## Zeichenerklärung

|   |   |   |
|---|---|---|
| 0 | = | Zahlenwert ist kleiner als die Hälfte der verwendeten Einheit und daher nicht durch diese ausdrückbar |
| - | = | nichts vorhanden  |
| . | = | Zahlenwert ist unbekannt oder geheim zu halten  |
| x | = | Angabe kommt aus sachlogischen Gründen nicht in Frage   |
| p | = | vorläufige Zahl   |
| r | = | berichtigte Zahl  |

|          |   |  |
|----------|---|--|
| Davon    | = | vollständige Aufgliederung einer Summe |
| Darunter | = | teilweise Aufgliederung einer Summe    |



# 1 Gebiet

|      |   |    |
|------|---|----|
| 1.01 | Katasterfläche nach Nutzungsarten 2008..... | 9  |
| 1.02 | Land- und Forstwirtschaft 2007.....         | 10 |



## 1.01 Katasterfläche nach Nutzungsarten 2008

| Kreisfreie Städte<br>NRW<br>—<br>Stichtag 31.12. | Insgesamt        | Davon                              |                     |                           |                          |                                      |                 |                   |                               |
|--|------------------|------------------------------------|---------------------|---------------------------|--------------------------|--------------------------------------|-----------------|-------------------|-------------------------------|
|  |                  | Gebäude-<br>und<br>Frei-<br>fläche | Betriebs-<br>fläche | Erho-<br>lungs-<br>fläche | Ver-<br>kehrs-<br>fläche | Land-<br>wirt-<br>schafts-<br>fläche | Wald-<br>fläche | Wasser-<br>fläche | Flächen<br>anderer<br>Nutzung |
| ha   |                  |                                    |                     |                           |                          |                                      |                 |                   |                               |
| Düsseldorf                                       | 21.721           | 7.245                              | 413                 | 1.651                     | 3.515                    | 4.607                                | 2.420           | 1.457             | 413                           |
| Duisburg   | 23.281           | 8.469                              | 350                 | 1.636                     | 3.450                    | 4.445                                | 1.959           | 2.383             | 588                           |
| Essen  | 21.031           | 8.108                              | 540                 | 2.309                     | 2.929                    | 3.422                                | 2.718           | 578               | 428                           |
| Krefeld  | 13.775           | 4.585                              | 172                 | 1.156                     | 1.607                    | 4.383                                | 1.271           | 430               | 172                           |
| Mönchengladbach                                  | 17.044           | 5.018                              | 95                  | 1.006                     | 2.122                    | 6.722                                | 1.700           | 99                | 282                           |
| Mülheim an der Ruhr                              | 9.129            | 2.997                              | 125                 | 677                       | 1.247                    | 2.124                                | 1.613           | 207               | 139                           |
| <b>Oberhausen</b>                                | <b>7.711</b>     | <b>3.335</b>                       | <b>255</b>          | <b>764</b>                | <b>1.349</b>             | <b>749</b>                           | <b>965</b>      | <b>147</b>        | <b>146</b>                    |
| Remscheid  | 7.460            | 2.119                              | 45                  | 328                       | 699                      | 1.810                                | 2.280           | 113               | 65                            |
| Solingen   | 8.949            | 2.861                              | 61                  | 458                       | 852                      | 2.213                                | 2.278           | 125               | 102                           |
| Wuppertal  | 16.839           | 4.798                              | 265                 | 1.066                     | 2.001                    | 3.666                                | 4.689           | 184               | 170                           |
| Aachen   | 16.083           | 3.923                              | 73                  | 516                       | 1.635                    | 6.520                                | 2.971           | 93                | 352                           |
| Bonn   | 14.122           | 4.639                              | 36                  | 592                       | 1.694                    | 2.314                                | 3.955           | 575               | 316                           |
| Köln   | 40.516           | 13.294                             | 482                 | 4.183                     | 6.410                    | 7.274                                | 6.182           | 2.035             | 656                           |
| Leverkusen                                       | 7.885            | 2.827                              | 162                 | 571                       | 1.021                    | 1.968                                | 857             | 359               | 121                           |
| Bottrop  | 10.061           | 2.384                              | 482                 | 532                       | 1.067                    | 3.060                                | 2.177           | 225               | 135                           |
| Gelsenkirchen                                    | 10.486           | 4.538                              | 453                 | 971                       | 1.641                    | 1.577                                | 789             | 315               | 202                           |
| Münster  | 30.293           | 5.856                              | 115                 | 1.071                     | 2.595                    | 14.123                               | 4.770           | 723               | 1.040                         |
| Bielefeld  | 25.791           | 6.893                              | 120                 | 1.055                     | 2.494                    | 9.488                                | 5.334           | 191               | 216                           |
| Bochum   | 14.544           | 6.244                              | 232                 | 1.310                     | 2.169                    | 3.110                                | 996             | 169               | 314                           |
| Dortmund   | 28.041           | 10.194                             | 433                 | 1.161                     | 4.345                    | 7.319                                | 3.865           | 204               | 520                           |
| Hagen  | 16.035           | 3.355                              | 227                 | 416                       | 1.542                    | 3.186                                | 6.734           | 362               | 214                           |
| Hamm   | 22.624           | 4.358                              | 377                 | 529                       | 1.991                    | 12.595                               | 1.895           | 591               | 288                           |
| Herne  | 5.141            | 2.306                              | 139                 | 383                       | 987                      | 739                                  | 254             | 231               | 101                           |
| <b>NRW</b>                                       | <b>3.408.831</b> | <b>433.962</b>                     | <b>36.159</b>       | <b>60.310</b>             | <b>238.143</b>           | <b>1.684.025</b>                     | <b>868.648</b>  | <b>65.888</b>     | <b>21.695</b>                 |

Quelle: Statistisches Jahrbuch NRW, IT NRW

## 1.02 Land- und Forstwirtschaft 2007

| Kreisfreie Städte<br>NRW | Landwirtschaftliche Betriebe im Mai 2007 <sup>1)</sup> |  |              |               |              |               |                                    |
|--------------------------|--|--|--------------|---------------|--------------|---------------|------------------------------------|
|                          | insgesamt  | davon mit ... bis unter... ha<br>landwirtschaftlich genutzter Fläche |              |               |              |               | landwirtschaftlich genutzte Fläche |
|                          |  | 2-5  | 5-10         | 10-30         | 30-50        | 50 und mehr   | ha                                 |
| Düsseldorf               | 108  | 33   | 16           | 25            | 13           | 21            | 3.581                              |
| Duisburg                 | 67   | 7  | 8            | 15            | 12           | 25            | 2.956                              |
| Essen                    | 90   | 16   | 10           | 33            | 11           | 20            | 3.284                              |
| Krefeld                  | 87   | 16   | 11           | 17            | 14           | 29            | 3.642                              |
| Mönchengladbach          | 156  | 17   | 13           | 37            | 44           | 45            | 6.134                              |
| Mülheim an der Ruhr      | 53   | 11   | 8            | 16            | 9            | 9             | 1.543                              |
| <b>Oberhausen</b>        | <b>22</b>  | <b>6</b>   | <b>3</b>     | <b>8</b>      | <b>2</b>     | <b>3</b>      | <b>537</b>                         |
| Remscheid                | 59   | 15   | 7            | 22            | 7            | 8             | 1.436                              |
| Solingen                 | 52   | 10   | 9            | 21            | 3            | 9             | 1.430                              |
| Wuppertal                | 123  | 30   | 27           | 39            | 11           | 16            | 2.874                              |
| Aachen                   | 163  | 33   | 18           | 36            | 30           | 46            | 5.988                              |
| Bonn                     | 38   | 11   | 6            | 9             | 3            | 9             | 1.197                              |
| Köln                     | 94   | 11   | 7            | 24            | 9            | 43            | 6.531                              |
| Leverkusen               | 56   | 13   | 8            | 20            | 2            | 13            | 1.584                              |
| Bottrop                  | 107  | 38   | 16           | 15            | 12           | 26            | 3.097                              |
| Gelsenkirchen            | 39   | 4  | 5            | 20            | 5            | 5             | 895                                |
| Münster                  | 448  | 106  | 87           | 96            | 50           | 109           | 13.606                             |
| Bielefeld                | 271  | 80   | 46           | 74            | 20           | 51            | 7.291                              |
| Bochum                   | 52   | 12   | 6            | 13            | 4            | 17            | 1.973                              |
| Dortmund                 | 136  | 29   | 17           | 37            | 17           | 36            | 5.230                              |
| Hagen                    | 88   | 25   | 19           | 22            | 12           | 10            | 1.829                              |
| Hamm                     | 326  | 69   | 45           | 80            | 44           | 88            | 11.257                             |
| Herne                    | 20   | 4  | 1            | 9             | 3            | 3             | 528                                |
| <b>NRW</b>               | <b>45.365</b>  | <b>9.651</b>   | <b>6.174</b> | <b>11.949</b> | <b>7.115</b> | <b>10.476</b> | <b>1.501.421</b>                   |

1) Betriebe ab 1 ha landwirtschaftlich genutzter Fläche

Quelle: Kreisstandardzahlen, IT NRW

# 2

## Bevölkerung

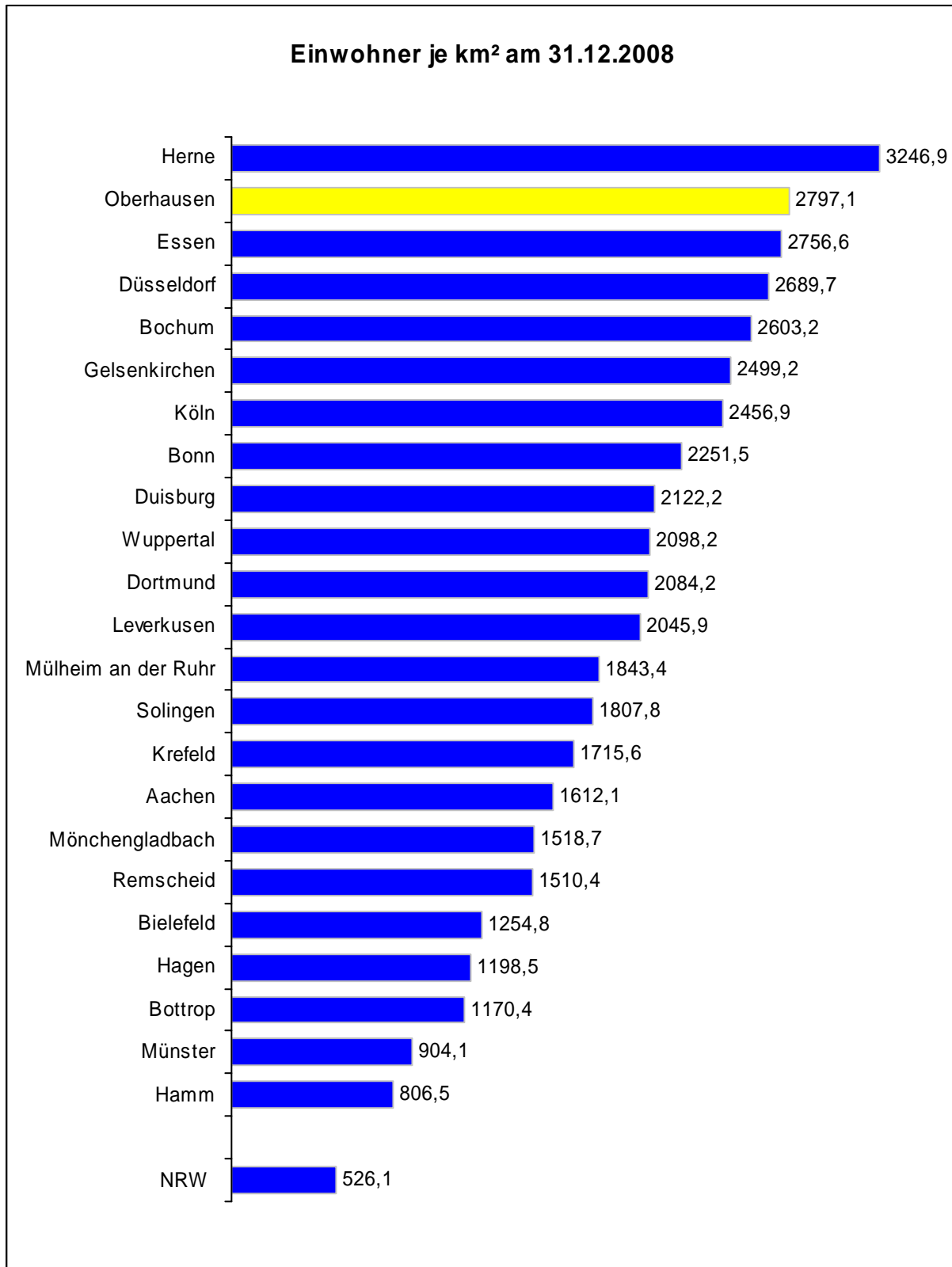
|      |  |    |
|------|--|----|
| 2.01 | Bevölkerung 2008 im Vergleich zu 1995.....                             | 13 |
| 2.02 | Bevölkerung nach Altersgruppen 2008.....                               | 15 |
| 2.03 | Ausländische Bevölkerung 2008.....                                     | 17 |
| 2.04 | Bevölkerungsbewegungen 2008.....                                       | 19 |
| 2.05 | Schülerinnen und Schüler an allgemein bildenden Schulen 2008/2009..... | 20 |



## 2.01 Bevölkerung 2008 im Vergleich zu 1995

| Kreisfreie Städte<br>NRW<br>Stichtag 31.12. | Bevölkerung       | Darunter<br>weiblich | Einwohner<br>je km <sup>2</sup> | Bevölkerung       | Bevölkerungszu- bzw.<br>-abnahme gegenüber<br>1995 |             |
|---|-------------------|----------------------|---------------------------------|-------------------|--|-------------|
|   |                   |                      |                                 |                   | 2008   | 1995        |
| Düsseldorf                                  | 584.217           | 306.142              | 2.689,7                         | 571.030           | 13.187   | 2,3         |
| Duisburg                                    | 494.048           | 251.686              | 2.122,2                         | 535.250           | -41.202  | -8,3        |
| Essen                                       | 579.759           | 301.372              | 2.756,6                         | 614.861           | -35.102  | -6,1        |
| Krefeld                                     | 236.333           | 121.647              | 1.715,6                         | 249.606           | -13.273  | -5,6        |
| Mönchengladbach                             | 258.848           | 133.379              | 1.518,7                         | 266.702           | -7.854   | -3,0        |
| Mülheim an der Ruhr                         | 168.288           | 87.763               | 1.843,4                         | 176.530           | -8.242   | -4,9        |
| <b>Oberhausen</b>                           | <b>215.670</b>    | <b>110.743</b>       | <b>2.797,1</b>                  | <b>224.397</b>    | <b>-8.727</b>                                      | <b>-4,0</b> |
| Remscheid                                   | 112.679           | 58.052               | 1.510,4                         | 122.260           | -9.581   | -8,5        |
| Solingen                                    | 161.779           | 83.575               | 1.807,8                         | 165.735           | -3.956   | -2,4        |
| Wuppertal                                   | 353.308           | 183.073              | 2.098,2                         | 381.884           | -28.576  | -8,1        |
| Aachen                                      | 259.269           | 125.845              | 1.612,1                         | 247.923           | 11.346   | 4,4         |
| Bonn  | 317.949           | 165.506              | 2.251,5                         | 291.431           | 26.518   | 8,3         |
| Köln  | 995.420           | 514.255              | 2.456,9                         | 965.697           | 29.723   | 3,0         |
| Leverkusen                                  | 161.322           | 83.034               | 2.045,9                         | 162.252           | -930   | -0,6        |
| Bottrop                                     | 117.756           | 60.920               | 1.170,4                         | 120.642           | -2.886   | -2,5        |
| Gelsenkirchen                               | 262.063           | 134.896              | 2.499,2                         | 291.164           | -29.101  | -11,1       |
| Münster                                     | 273.875           | 145.709              | 904,1                           | 265.061           | 8.814  | 3,2         |
| Bielefeld                                   | 323.615           | 169.008              | 1.254,8                         | 324.066           | -451   | -0,1        |
| Bochum                                      | 378.596           | 194.012              | 2.603,2                         | 400.395           | -21.799  | -5,8        |
| Dortmund                                    | 584.412           | 298.347              | 2.084,2                         | 598.840           | -14.428  | -2,5        |
| Hagen                                       | 192.177           | 99.708               | 1.198,5                         | 212.003           | -19.826  | -10,3       |
| Hamm  | 182.459           | 91.926               | 806,5                           | 183.408           | -949   | -0,5        |
| Herne                                       | 166.924           | 84.987               | 3.246,9                         | 179.897           | -12.973  | -7,8        |
| <b>NRW</b>                                  | <b>17.933.064</b> | <b>9.186.645</b>     | <b>526,1</b>                    | <b>17.893.045</b> | <b>40.019</b>                                      | <b>0,2</b>  |

Quelle: Bevölkerung der Gemeinden NRW's am 31.12.1995 und am 31.12.2008, IT NRW

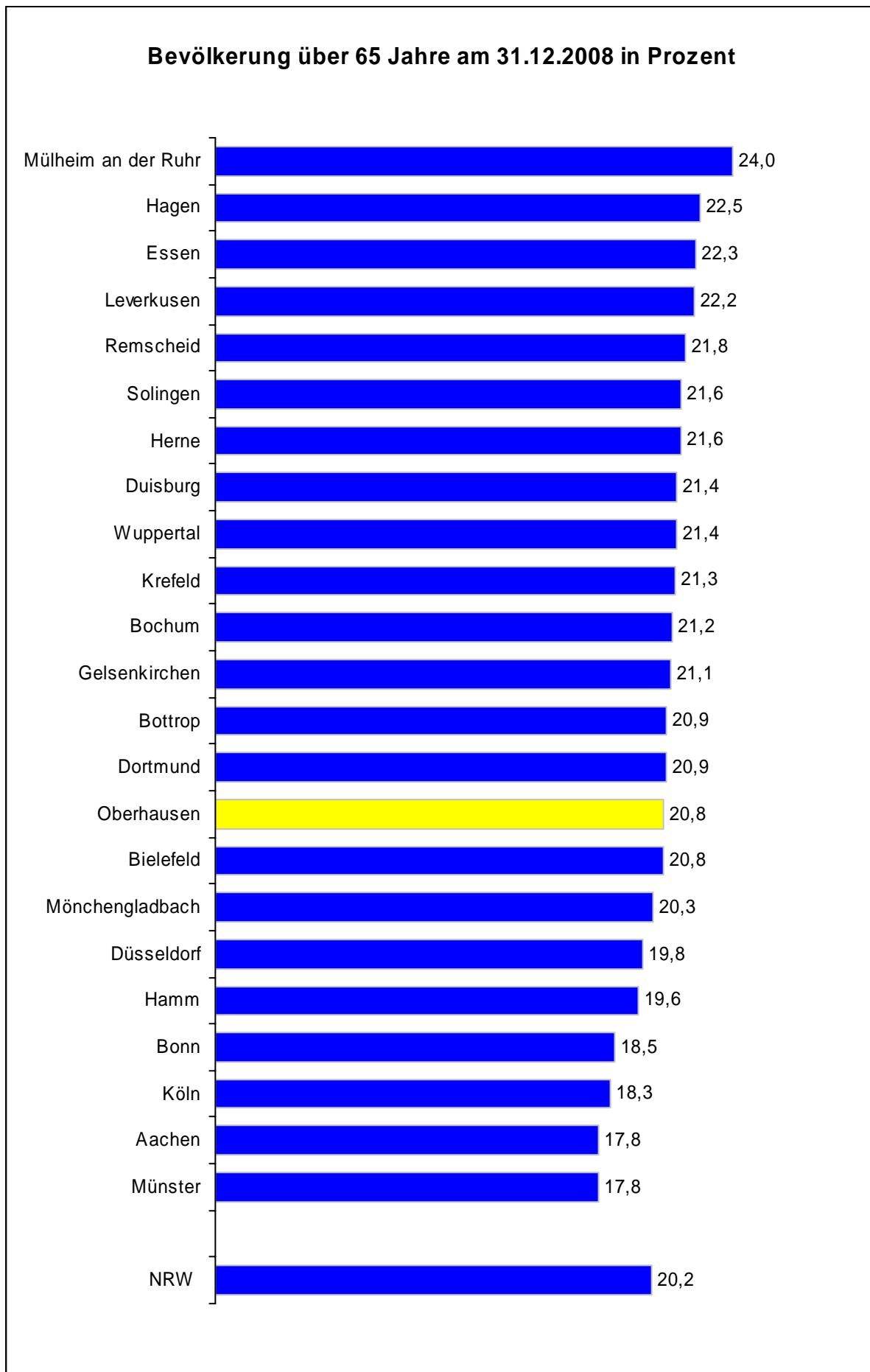




## 2.02 Bevölkerung nach Altersgruppen 2008

| Kreisfreie Städte<br>NRW<br>-----<br>Stichtag 31.12. | Insgesamt         | Davon im Alter von ... bis unter ... Jahren |             |            |             |             |                |
|--|-------------------|---|-------------|------------|-------------|-------------|----------------|
|  |                   | unter 6                                     | 6 - 18      | 18 - 25    | 25 - 50     | 50 - 65     | 65 und<br>mehr |
|  |                   | Anteil an der Gesamtbevölkerung in %        |             |            |             |             |                |
| Düsseldorf   | 584.217           | 5,3   | 9,7         | 7,2        | 40,2        | 17,8        | 19,8           |
| Duisburg   | 494.048           | 5,1   | 12,0        | 8,1        | 34,7        | 18,7        | 21,4           |
| Essen  | 579.759           | 4,9   | 10,9        | 8,1        | 34,5        | 19,4        | 22,3           |
| Krefeld  | 236.333           | 5,0   | 11,7        | 8,0        | 34,9        | 19,2        | 21,3           |
| Mönchengladbach                                      | 258.848           | 5,2   | 12,4        | 8,5        | 34,4        | 19,2        | 20,3           |
| Mülheim an der Ruhr                                  | 168.288           | 4,7   | 11,0        | 7,2        | 33,2        | 20,0        | 24,0           |
| <b>Oberhausen</b>                                    | <b>215.670</b>    | <b>4,8</b>                                  | <b>12,1</b> | <b>7,9</b> | <b>34,5</b> | <b>19,9</b> | <b>20,8</b>    |
| Remscheid  | 112.679           | 5,2   | 12,8        | 8,2        | 33,1        | 18,8        | 21,8           |
| Solingen   | 161.779           | 5,1   | 12,4        | 7,9        | 34,8        | 18,2        | 21,6           |
| Wuppertal  | 353.308           | 5,1   | 11,6        | 8,4        | 34,9        | 18,7        | 21,4           |
| Aachen   | 259.269           | 4,6   | 9,6         | 11,8       | 39,4        | 16,8        | 17,8           |
| Bonn   | 317.949           | 5,8   | 11,0        | 8,3        | 39,3        | 17,1        | 18,5           |
| Köln   | 995.420           | 5,4   | 10,3        | 8,4        | 40,5        | 17,1        | 18,3           |
| Leverkusen   | 161.322           | 5,3   | 11,8        | 7,7        | 34,8        | 18,1        | 22,2           |
| Bottrop  | 117.756           | 4,7   | 12,2        | 7,9        | 34,1        | 20,2        | 20,9           |
| Gelsenkirchen  | 262.063           | 5,0   | 12,2        | 8,4        | 34,1        | 19,2        | 21,1           |
| Münster  | 273.875           | 5,2   | 10,7        | 9,8        | 40,5        | 15,9        | 17,8           |
| Bielefeld  | 323.615           | 5,5   | 11,9        | 9,0        | 36,0        | 16,8        | 20,8           |
| Bochum   | 378.596           | 4,4   | 10,3        | 8,4        | 36,2        | 19,4        | 21,2           |
| Dortmund   | 584.412           | 5,0   | 11,4        | 8,5        | 35,4        | 18,9        | 20,9           |
| Hagen  | 192.177           | 5,1   | 12,5        | 8,2        | 32,9        | 18,8        | 22,5           |
| Hamm   | 182.459           | 5,2   | 13,3        | 8,3        | 35,1        | 18,6        | 19,6           |
| Herne  | 166.924           | 4,6   | 11,6        | 7,8        | 34,9        | 19,6        | 21,6           |
| <b>NRW</b>   | <b>17.933.064</b> | <b>5,1</b>                                  | <b>12,5</b> | <b>8,2</b> | <b>35,3</b> | <b>18,6</b> | <b>20,2</b>    |

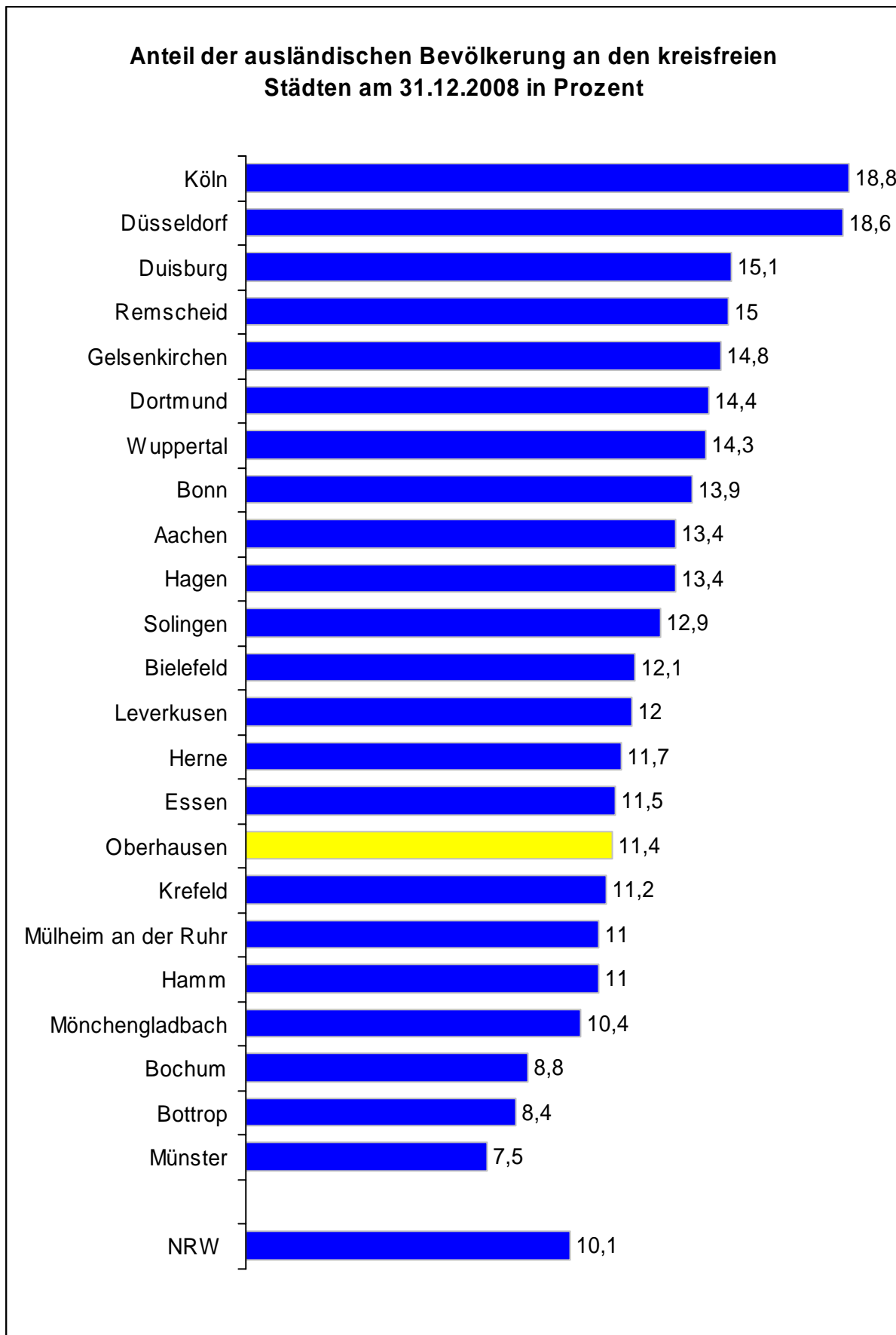
Quelle: Kreisstandardzahlen NRW 2009, IT NRW



**2.03 Ausländische Bevölkerung 2008**

| Kreisfreie Städte<br>NRW<br>-----<br>Stichtag 31.12. | Insgesamt        | % der<br>Bevölkerung | Darunter aus   |                |                |                |
|--|------------------|----------------------|----------------|----------------|----------------|----------------|
|  |                  |                      | Italien        |                | der Türkei     |                |
|  |                  |                      | Anzahl         | % der<br>Ausl. | Anzahl         | % der<br>Ausl. |
| Düsseldorf   | 108.574          | 18,6                 | 6.144          | 5,7            | 14.673         | 13,5           |
| Duisburg   | 74.535           | 15,1                 | 3.254          | 4,4            | 40.462         | 54,3           |
| Essen  | 66.423           | 11,5                 | 2.567          | 3,9            | 17.403         | 26,2           |
| Krefeld  | 26.406           | 11,2                 | 2.065          | 7,8            | 9.385          | 35,5           |
| Mönchengladbach                                      | 27.005           | 10,4                 | 1.211          | 4,5            | 7.794          | 28,9           |
| Mülheim an der Ruhr                                  | 18.475           | 11,0                 | 1.027          | 5,6            | 5.473          | 29,6           |
| <b>Oberhausen</b>                                    | <b>24.517</b>    | <b>11,4</b>          | <b>1.905</b>   | <b>7,8</b>     | <b>9.371</b>   | <b>38,2</b>    |
| Remscheid  | 16.908           | 15,0                 | 2.918          | 17,3           | 6.974          | 41,2           |
| Solingen   | 20.852           | 12,9                 | 5.338          | 25,6           | 7.086          | 34,0           |
| Wuppertal  | 50.554           | 14,3                 | 6.014          | 11,9           | 13.041         | 25,8           |
| Aachen   | 34.651           | 13,4                 | 867            | 2,5            | 7.148          | 20,6           |
| Bonn   | 44.211           | 13,9                 | 2.036          | 4,6            | 6.507          | 14,7           |
| Köln   | 187.439          | 18,8                 | 18.654         | 10,0           | 65.503         | 34,9           |
| Leverkusen   | 19.334           | 12,0                 | 2.388          | 12,4           | 4.176          | 21,6           |
| Bottrop  | 9.881            | 8,4                  | 302            | 3,1            | 5.118          | 51,8           |
| Gelsenkirchen  | 38.849           | 14,8                 | 1.586          | 4,1            | 21.446         | 55,2           |
| Münster  | 20.562           | 7,5                  | 719            | 3,5            | 1.948          | 9,5            |
| Bielefeld  | 39.196           | 12,1                 | 1.226          | 3,1            | 14.176         | 36,2           |
| Bochum   | 33.466           | 8,8                  | 1.606          | 4,8            | 10.459         | 31,3           |
| Dortmund   | 84.290           | 14,4                 | 3.408          | 4,0            | 27.062         | 32,1           |
| Hagen  | 25.780           | 13,4                 | 3.205          | 12,4           | 8.995          | 34,9           |
| Hamm   | 20.006           | 11,0                 | 520            | 2,6            | 10.724         | 53,6           |
| Herne  | 19.504           | 11,7                 | 765            | 3,9            | 11.371         | 58,3           |
| <b>NRW</b>   | <b>1.806.201</b> | <b>10,1</b>          | <b>124.163</b> | <b>6,9</b>     | <b>568.420</b> | <b>31,5</b>    |

Quelle: Kreisstandardzahlen NRW 2009, IT NRW



**2.04 Bevölkerungsbewegungen 2008**

| Kreisfreie Städte<br>NRW<br>——<br>Stichtag 31.12. | Lebend-<br>geborene | Gestorbene     | Überschuss der<br>Lebendge-<br>borenen bzw.<br>Gestorbenen (-) | Zugezogene     | Fortgezogene   | Überschuss der<br>Zugezogenen bzw.<br>Fortgezogenen (-) |
|---|---------------------|----------------|--|----------------|----------------|---|
| Düsseldorf  | 5.802               | 6.056          | -254   | 36.303         | 32.961         | 3.342   |
| Duisburg  | 4.076               | 6.031          | -1.955   | 18.042         | 18.718         | -676  |
| Essen   | 4.751               | 7.319          | -2.568   | 20.917         | 20.742         | 175   |
| Krefeld   | 1.946               | 2.562          | -616   | 8.729          | 8.300          | 429   |
| Mönchengladbach                                   | 2.233               | 2.939          | -706   | 9.275          | 9.734          | -459  |
| Mülheim an der Ruhr                               | 1.327               | 2.153          | -826   | 6.464          | 6.276          | 188   |
| <b>Oberhausen</b>                                 | <b>1.600</b>        | <b>2.671</b>   | <b>-1.071</b>  | <b>7.592</b>   | <b>7.963</b>   | <b>-371</b>   |
| Remscheid   | 886                 | 1.252          | -366   | 3.258          | 4.146          | -888  |
| Solingen  | 1.324               | 1.890          | -566   | 5.032          | 5.261          | -229  |
| Wuppertal   | 3.017               | 4.232          | -1.215   | 11.926         | 13.826         | -1.900  |
| Aachen  | 2.170               | 2.386          | -216   | 16.517         | 16.081         | 436   |
| Bonn  | 3.129               | 2.865          | 264  | 22.012         | 20.738         | 1.274   |
| Köln  | 9.985               | 9.289          | 696  | 54.243         | 54.830         | -587  |
| Leverkusen  | 1.377               | 1.681          | -304   | 6.786          | 6.506          | 280   |
| Bochum  | 874                 | 1.428          | -554   | 3.538          | 3.827          | -289  |
| Gelsenkirchen                                     | 2.134               | 3.524          | -1.390   | 8.687          | 9.997          | -1.310  |
| Münster   | 2.565               | 2.461          | 104  | 15.926         | 15.111         | 815   |
| Bielefeld   | 3.018               | 3.384          | -366   | 13.328         | 14.265         | -937  |
| Bochum  | 2.834               | 4.489          | -1.655   | 14.566         | 15.856         | -1.290  |
| Dortmund  | 4.993               | 6.743          | -1.750   | 23.030         | 23.784         | -754  |
| Hagen   | 1.549               | 2.357          | -808   | 5.744          | 6.505          | -761  |
| Hamm  | 1.563               | 2.040          | -477   | 5.246          | 5.374          | -128  |
| Herne   | 1.254               | 2.110          | -856   | 4.950          | 5.625          | -675  |
| <b>NRW</b>  | <b>150.007</b>      | <b>189.586</b> | <b>-39.579</b>   | <b>795.356</b> | <b>819.266</b> | <b>-23.910</b>  |

Quelle: Bevölkerung der Gemeinden NRW's am 31.12.2008, IT NRW

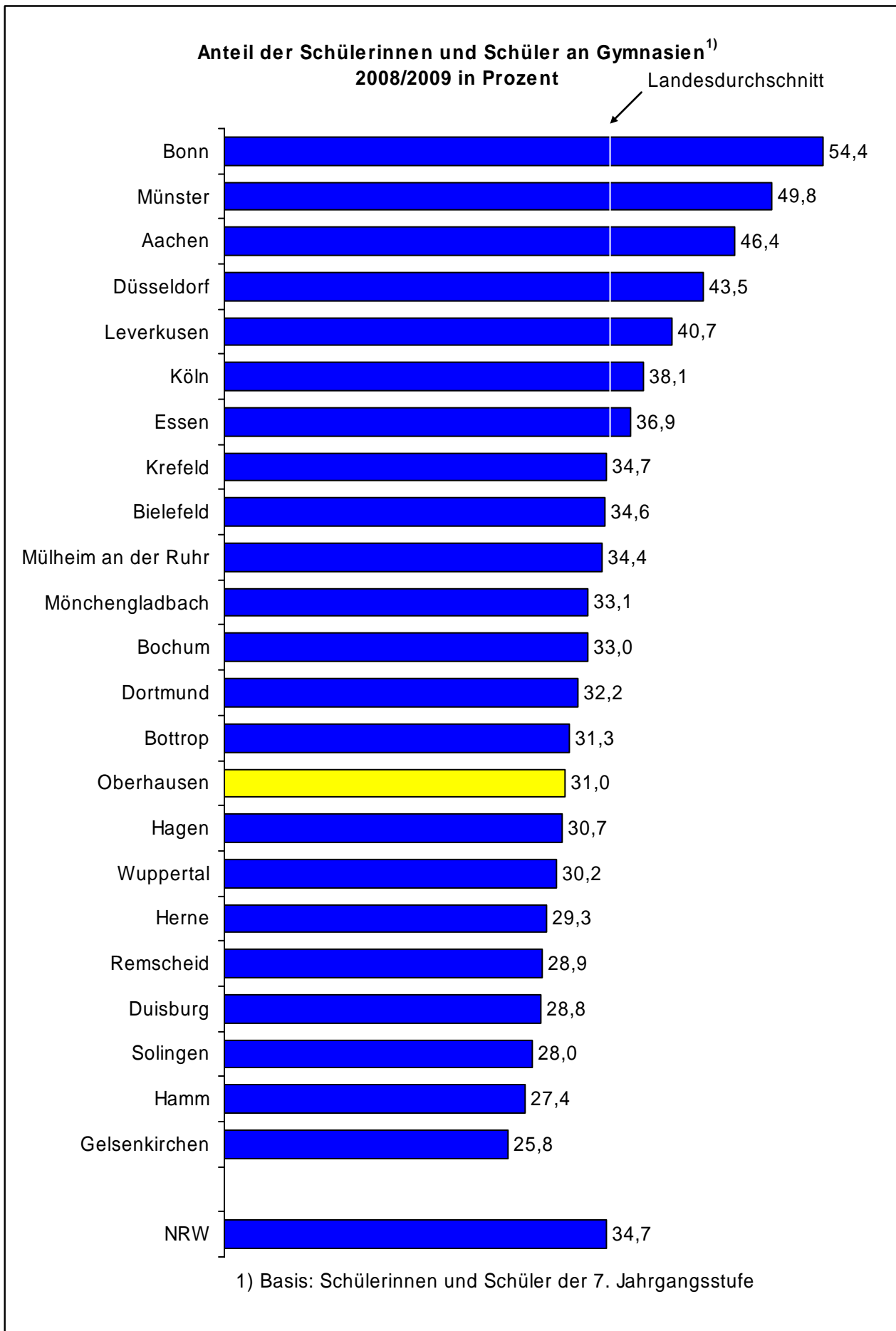
**2.05 Schülerinnen und Schüler an allgemein bildenden Schulen 2008/2009**

| Kreisfreie Städte<br>NRW | Insgesamt        | Von 100 Schülerinnen und Schülern des 7. Schuljahrgangs<br>besuchten im Schuljahr 2008/2009 |                    |                  |             |                                  |
|--------------------------|------------------|---|--------------------|------------------|-------------|----------------------------------|
|                          |                  | Haupt-<br>schulen <sup>1)</sup>   | Förder-<br>schulen | Real-<br>schulen | Gymnasien   | Gesamt-<br>schulen <sup>2)</sup> |
| Düsseldorf               | 57.951           | 13,8  | 5,7                | 21,4             | 43,5        | 15,6                             |
| Duisburg                 | 57.110           | 13,4  | 3,9                | 17,9             | 28,8        | 36,1                             |
| Essen                    | 65.041           | 10,8  | 5,4                | 23,7             | 36,9        | 23,1                             |
| Krefeld                  | 28.649           | 15,7  | 3,7                | 22,0             | 34,7        | 23,8                             |
| Mönchengladbach          | 32.952           | 24,9  | 3,6                | 16,1             | 33,1        | 22,3                             |
| Mülheim an der Ruhr      | 18.597           | 8,5   | 3,9                | 21,3             | 34,4        | 31,9                             |
| <b>Oberhausen</b>        | <b>23.827</b>    | <b>14,4</b>   | <b>4,4</b>         | <b>18,5</b>      | <b>31,0</b> | <b>31,7</b>                      |
| Remscheid                | 14.896           | 21,0  | 3,8                | 16,6             | 28,9        | 29,7                             |
| Solingen                 | 19.144           | 17,1  | 5,3                | 19,1             | 28,0        | 30,5                             |
| Wuppertal                | 41.049           | 21,3  | 5,5                | 19,1             | 30,2        | 23,9                             |
| Aachen                   | 28.879           | 12,0  | 5,1                | 15,3             | 46,4        | 21,1                             |
| Bonn                     | 42.467           | 9,5   | 3,0                | 18,0             | 54,4        | 15,1                             |
| Köln                     | 104.356          | 17,0  | 5,3                | 22,9             | 38,1        | 16,6                             |
| Leverkusen               | 20.368           | 10,4  | 2,5                | 23,6             | 40,7        | 22,7                             |
| Bottrop                  | 13.222           | 12,2  | 2,1                | 27,7             | 31,3        | 26,8                             |
| Gelsenkirchen            | 31.913           | 13,6  | 6,0                | 21,7             | 25,8        | 33,0                             |
| Münster                  | 34.411           | 12,7  | 5,5                | 24,9             | 49,8        | 7,1                              |
| Bielefeld                | 41.245           | 11,7  | 4,6                | 24,8             | 34,6        | 24,3                             |
| Bochum                   | 40.936           | 13,1  | 5,8                | 22,1             | 33,0        | 25,9                             |
| Dortmund                 | 65.028           | 13,2  | 5,8                | 24,8             | 32,2        | 24,0                             |
| Hagen                    | 24.971           | 21,8  | 3,9                | 19,8             | 30,7        | 23,8                             |
| Hamm                     | 23.300           | 21,9  | 3,1                | 29,8             | 27,4        | 17,8                             |
| Herne                    | 19.102           | 16,3  | 3,3                | 22,3             | 29,3        | 28,9                             |
| <b>NRW</b>               | <b>2.205.718</b> | <b>17,6</b>   | <b>4,1</b>         | <b>26,6</b>      | <b>34,7</b> | <b>17,0</b>                      |

1) einschl. Volksschulen

2) einschl. freier Waldorfschulen

Quelle: Kreisstandardzahlen, IT NRW



# 3

## Gemeindefinanzen

|      |  |    |
|------|--|----|
| 3.01 | Öffentliche Verschuldung 2008 – Verbindlichkeiten insgesamt .....    | 24 |
| 3.02 | Öffentliche Verschuldung 2008 – Verbindlichkeiten je Einwohner ..... | 25 |
| 3.03 | Steuereinnahmekraft 2008 insgesamt .....                             | 26 |
| 3.04 | Steuereinnahmekraft 2008 je Einwohner .....                          | 28 |





## 3.01 Öffentliche Verschuldung 2008 – Verbindlichkeiten insgesamt

| Kreisfreie Städte<br>NRW | Verbindlichkeiten |                   |                                 |                                       |   |   |
|--------------------------|-------------------|-------------------|---------------------------------|---------------------------------------|---|---|
|                          | insgesamt         | Schulden          |                                 |                                       |   |   |
|                          |                   | zusammen          | Kern-<br>haushalt <sup>1)</sup> | Sonder-<br>rechnungen <sup>2)3)</sup> | Anstalten des<br>öffentlichen<br>Rechts <sup>3)4)</sup> | Kassenver-<br>stärkungs-<br>kredite<br>(Kernhaushalt) |
| 1.000 EUR                |                   |                   |                                 |                                       |   |   |
| Düsseldorf               | 196.105           | 196.105           | 136.162                         | 59.943                                | -   | -   |
| Duisburg                 | 3.042.159         | 1.675.359         | 521.931                         | 708.294                               | 445.134   | 1.366.800   |
| Essen                    | 2.812.828         | 1.089.728         | 1.036.208                       | 53.520                                | -   | 1.723.100   |
| Krefeld                  | 689.617           | 409.633           | 201.742                         | 207.891                               | -   | 279.984   |
| Mönchengladbach          | 1.041.501         | 403.101           | 403.101                         | -                                     | -   | 638.400   |
| Mülheim an der Ruhr      | 768.292           | 425.492           | 47.424                          | 378.068                               | -   | 342.800   |
| <b>Oberhausen</b>        | <b>1.543.738</b>  | <b>372.938</b>    | <b>345.587</b>                  | <b>27.351</b>                         | <b>-</b>  | <b>1.170.800</b>                                      |
| Remscheid                | 655.169           | 245.169           | 90.574                          | 154.595                               | -   | 410.000   |
| Solingen                 | 842.854           | 501.214           | 196.211                         | 305.003                               | -   | 341.640   |
| Wuppertal                | 1.587.940         | 472.840           | 208.870                         | 263.970                               | -   | 1.115.100   |
| Aachen                   | 645.077           | 439.177           | 140.030                         | 299.147                               | -   | 205.900   |
| Bonn                     | 1.331.490         | 914.490           | 638.430                         | 276.060                               | -   | 417.000   |
| Köln                     | 4.374.350         | 4.374.350         | 2.625.757                       | 745.264                               | 1.003.329   | -   |
| Leverkusen               | 400.440           | 286.725           | 135.602                         | 10.194                                | 140.929   | 113.715   |
| Bottrop                  | 229.930           | 136.090           | 109.031                         | 17.212                                | 9.847   | 93.840  |
| Gelsenkirchen            | 696.590           | 551.590           | 360.637                         | 190.953                               | -   | 145.000   |
| Münster                  | 726.102           | 726.102           | 724.679                         | 1.423                                 | -   | -   |
| Bielefeld                | 786.474           | 597.558           | 49.462                          | 548.096                               | -   | 188.916   |
| Bochum                   | 1.310.511         | 920.645           | 905.386                         | 15.259                                | -   | 389.866   |
| Dortmund                 | 2.007.717         | 1.190.150         | 925.766                         | 264.384                               | -   | 817.567   |
| Hagen                    | 1.143.221         | 347.221           | 179.105                         | 3.282                                 | 164.834   | 796.000   |
| Hamm                     | 298.904           | 248.838           | 241.012                         | 7.826                                 | -   | 50.066  |
| Herne                    | 474.625           | 190.010           | 181.526                         | 3.233                                 | 5.251   | 284.615   |
| <b>NRW</b>               | <b>50.261.866</b> | <b>35.655.858</b> | <b>22.657.099</b>               | <b>9.673.494</b>                      | <b>3.325.265</b>  | <b>14.606.008</b>                                     |

1) um Doppelzählungen bei einem konsolidierten Ergebnis zu vermeiden, werden ab dem Jahr 2008 die vom Kernhaushalt an Sonderrechnungen, Anstalten öffentlichen Rechts (AöR) und rechtlich selbständige Unternehmen weitergeleiteten Darlehen nicht mehr bei den Schulden der Verwaltung dargestellt

2) Eigenbetriebe und eigenbetriebsähnliche Einrichtungen (einschl. kommunaler Krankenhäuser ohne eigene Rechtspersönlichkeit)

3) Schulden der Sonderrechnungen und AöR, die aus Vermögensübertragungen aus dem Kernhaushalt der Trägergemeinde resultieren, sind ab 2008 nicht mehr berücksichtigt

4) AöR in kommunaler Trägerschaft

Quelle: Öffentliche Verschuldung in NRW, IT NRW

## 3.02 Öffentliche Verschuldung 2008 – Verbindlichkeiten je Einwohner

| Kreisfreie Städte<br>NRW | Verbindlichkeiten |                 |                                 |                                       |   |   |
|--------------------------|-------------------|-----------------|---------------------------------|---------------------------------------|---|---|
|                          | insgesamt         | Schulden        |                                 |                                       |   |   |
|                          |                   | zusammen        | Kern-<br>haushalt <sup>1)</sup> | Sonder-<br>rechnungen <sup>2)3)</sup> | Anstalten des<br>öffentlichen<br>Rechts <sup>3)4)</sup> | Kassenver-<br>stärkungs-<br>kredite<br>(Kernhaushalt) |
| EUR je Einwohner         |                   |                 |                                 |                                       |   |   |
| Düsseldorf               | 336,83            | 336,83          | 233,87                          | 102,96                                | -   | -   |
| Duisburg                 | 6.146,78          | 3.385,12        | 1.054,58                        | 1.431,13                              | 899,41  | 2.761,66  |
| Essen                    | 4.843,44          | 1.876,42        | 1.784,26                        | 92,16                                 | -   | 2.967,02  |
| Krefeld                  | 2.915,72          | 1.731,94        | 852,97                          | 878,97                                | -   | 1.183,78  |
| Mönchengladbach          | 4.015,10          | 1.554,00        | 1.554,00                        | -                                     | -   | 2.461,10  |
| Mülheim an der Ruhr      | 4.555,03          | 2.522,65        | 281,17                          | 2.241,48                              | -   | 2.032,38  |
| <b>Oberhausen</b>        | <b>7.133,99</b>   | <b>1.723,44</b> | <b>1.597,04</b>                 | <b>126,40</b>                         | <b>-</b>  | <b>5.410,55</b>                                       |
| Remscheid                | 5.778,67          | 2.162,42        | 798,87                          | 1.363,55                              | -   | 3.616,25  |
| Solingen                 | 5.193,41          | 3.088,33        | 1.208,99                        | 1.879,34                              | -   | 2.105,08  |
| Wuppertal                | 4.471,08          | 1.331,35        | 588,10                          | 743,25                                | -   | 3.139,73  |
| Aachen                   | 2.500,93          | 1.702,67        | 542,89                          | 1.159,78                              | -   | 798,26  |
| Bonn                     | 4.201,44          | 2.885,62        | 2.014,53                        | 871,09                                | -   | 1.315,82  |
| Köln                     | 4.388,88          | 4.388,88        | 2.634,48                        | 747,74                                | 1.006,66  | -   |
| Leverkusen               | 2.482,90          | 1.777,82        | 840,79                          | 63,21                                 | 873,82  | 705,08  |
| Bottrop                  | 1.944,82          | 1.151,09        | 922,22                          | 145,58                                | 83,29   | 793,73  |
| Gelsenkirchen            | 2.642,22          | 2.092,22        | 1.367,92                        | 724,30                                | -   | 550,00  |
| Münster                  | 2.660,78          | 2.660,78        | 2.655,57                        | 5,21                                  | -   | -   |
| Bielefeld                | 2.426,83          | 1.843,89        | 152,63                          | 1.691,26                              | -   | 582,94  |
| Bochum                   | 3.449,53          | 2.423,32        | 2.383,16                        | 40,16                                 | -   | 1.026,21  |
| Dortmund                 | 3.428,07          | 2.032,12        | 1.580,70                        | 451,42                                | -   | 1.395,95  |
| Hagen                    | 5.922,04          | 1.798,65        | 927,79                          | 17,00                                 | 853,86  | 4.123,39  |
| Hamm                     | 1.636,54          | 1.362,42        | 1.319,57                        | 42,85                                 | -   | 274,12  |
| Herne                    | 2.829,91          | 1.132,92        | 1.082,33                        | 19,28                                 | 31,31   | 1.696,99  |
| <b>NRW</b>               | <b>2.797,27</b>   | <b>1.984,39</b> | <b>1.260,96</b>                 | <b>538,37</b>                         | <b>185,06</b>   | <b>812,88</b>   |

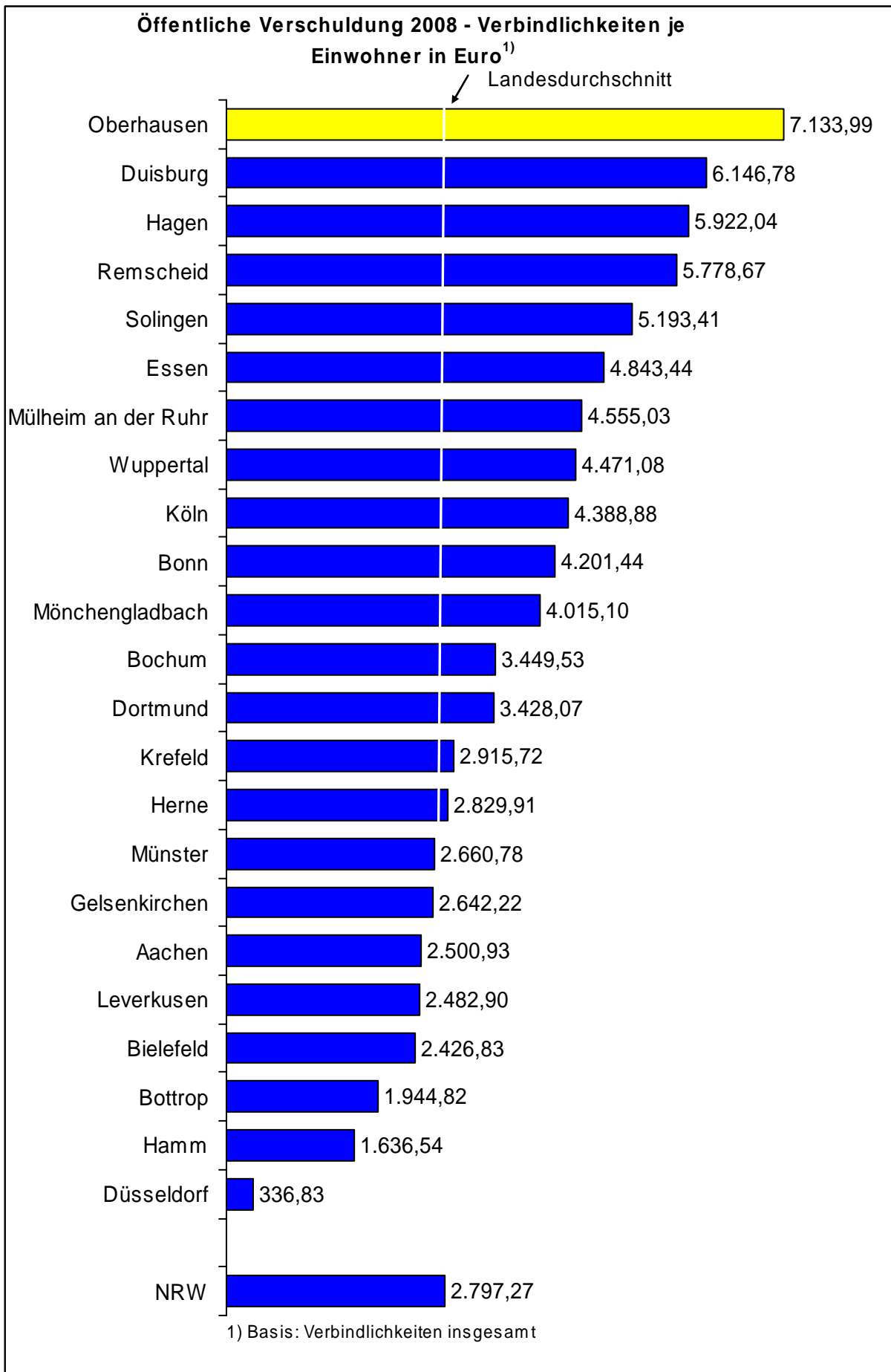
1) um Doppelzählungen bei einem konsolidierten Ergebnis zu vermeiden, werden ab dem Jahr 2008 die vom Kernhaushalt an Sonderrechnungen, Anstalten öffentlichen Rechts (AöR) und rechtlich selbständige Unternehmen weitergeleiteten Darlehen nicht mehr bei den Schulden der Verwaltung dargestellt

2) Eigenbetriebe und eigenbetriebsähnliche Einrichtungen (einschl. kommunaler Krankenhäuser ohne eigene Rechtspersönlichkeit)

3) Schulden der Sonderrechnungen und AöR, die aus Vermögensübertragungen aus dem Kernhaushalt der Trägergemeinde resultieren, sind ab 2008 nicht mehr berücksichtigt

4) AöR in kommunaler Trägerschaft

Quelle: Öffentliche Verschuldung in NRW, IT NRW



## 3.03 Steuereinnahmekraft 2008 insgesamt

| Kreisfreie Städte<br>NRW | Steuereinnahmekraft     |                             |               |                  |                   |                       |                |                                   |
|--------------------------|-------------------------|-----------------------------|---------------|------------------|-------------------|-----------------------|----------------|-----------------------------------|
|                          | insgesamt <sup>1)</sup> | Realsteueraufbringungskraft |               |                  |                   | Gemeindeanteil an der |                | Gewerbesteuerumlage <sup>2)</sup> |
|                          |                         | zusammen                    | Grundsteuer A | Grundsteuer B    | Gewerbesteuer     | Einkommensteuer       | Umsatzsteuer   |                                   |
| 1.000 EUR                |                         |                             |               |                  |                   |                       |                |                                   |
| Düsseldorf               | 1.175.180               | 982.761                     | 198           | 131.771          | 850.792           | 245.399               | 68.752         | 121.732                           |
| Duisburg                 | 360.419                 | 235.917                     | 98            | 61.228           | 174.591           | 138.959               | 19.458         | 33.915                            |
| Essen                    | 592.415                 | 397.221                     | 217           | 80.204           | 316.800           | 202.364               | 36.959         | 44.129                            |
| Krefeld                  | 247.371                 | 174.208                     | 86            | 39.507           | 134.615           | 80.381                | 13.371         | 20.589                            |
| Mönchengladbach          | 266.390                 | 188.590                     | 197           | 38.688           | 149.705           | 88.091                | 11.678         | 21.969                            |
| Mülheim an der Ruhr      | 196.864                 | 142.686                     | 62            | 25.508           | 117.116           | 68.332                | 8.356          | 22.510                            |
| <b>Oberhausen</b>        | <b>182.212</b>          | <b>120.333</b>              | <b>24</b>     | <b>27.352</b>    | <b>92.957</b>     | <b>67.047</b>         | <b>7.336</b>   | <b>12.504</b>                     |
| Remscheid                | 212.103                 | 82.597                      | 31            | 16.602           | 65.964            | 42.209                | 7.630          | 11.333                            |
| Solingen                 | 172.039                 | 118.066                     | 51            | 22.910           | 95.105            | 59.008                | 7.645          | 12.680                            |
| Wuppertal                | 335.538                 | 214.089                     | 93            | 51.390           | 162.606           | 127.172               | 20.624         | 26.347                            |
| Aachen                   | 246.614                 | 178.041                     | 126           | 35.210           | 142.705           | 82.523                | 12.174         | 26.124                            |
| Bonn                     | 277.886                 | 199.186                     | 57            | 55.689           | 143.440           | 127.044               | 19.050         | 67.394                            |
| Köln                     | 1.448.398               | 1.156.305                   | 203           | 172.204          | 983.898           | 379.608               | 75.738         | 163.253                           |
| Leverkusen               | 164.226                 | 108.106                     | 50            | 26.421           | 81.635            | 63.035                | 12.540         | 19.455                            |
| Bochum                   | 79.421                  | 42.768                      | 85            | 14.084           | 28.599            | 37.834                | 2.958          | 4.139                             |
| Gelsenkirchen            | 220.661                 | 171.486                     | 37            | 29.236           | 142.213           | 70.440                | 10.299         | 31.564                            |
| Münster                  | 365.388                 | 285.535                     | 391           | 46.690           | 238.454           | 107.016               | 21.287         | 48.450                            |
| Bielefeld                | 362.785                 | 267.760                     | 227           | 47.815           | 219.718           | 107.918               | 19.354         | 32.247                            |
| Bochum                   | 358.496                 | 234.777                     | 70            | 57.148           | 177.559           | 129.959               | 17.249         | 23.489                            |
| Dortmund                 | 512.961                 | 358.318                     | 117           | 69.732           | 288.469           | 178.667               | 26.155         | 50.179                            |
| Hagen                    | 168.128                 | 108.637                     | 56            | 26.453           | 82.128            | 63.177                | 9.414          | 13.100                            |
| Hamm                     | 134.200                 | 90.995                      | 290           | 21.687           | 69.018            | 48.317                | 5.692          | 10.804                            |
| Herne                    | 99.907                  | 53.959                      | 20            | 15.728           | 38.211            | 45.213                | 5.614          | 4.879                             |
| <b>NRW</b>               | <b>18.081.693</b>       | <b>12.596.403</b>           | <b>37.204</b> | <b>2.558.034</b> | <b>10.001.165</b> | <b>6.258.458</b>      | <b>839.773</b> | <b>1.612.941</b>                  |

1) Steuereinnahmekraft insgesamt gleich Realsteueraufbringungskraft zuzügl. Gemeindeanteil an Einkommen- und Umsatzsteuer, abzügl. Gewerbesteuerumlage einschl. Erhöhungsbetrag

2) einschl. Finanzierungsbeteiligung Fonds Deutsche Einheit (Anteil Erhöhung Gewerbesteuerumlage)

Quelle: Gemeindefinanzen in NRW, IT NRW

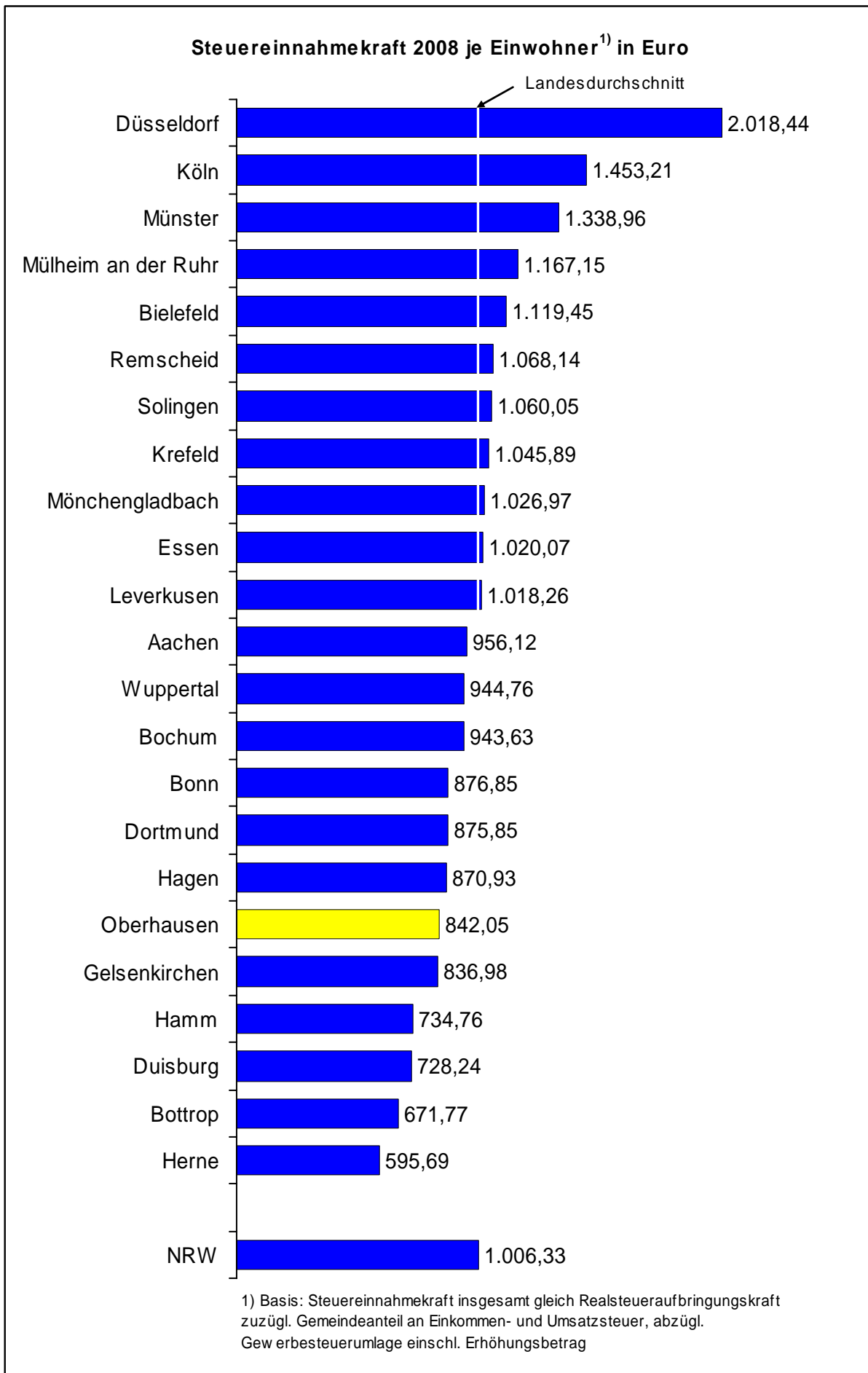
## 3.04 Steuereinnahmekraft 2008 je Einwohner

| Kreisfreie Städte<br>NRW | Steuereinnahmekraft     |                             |               |               |               |                       |               |                                   |
|--------------------------|-------------------------|-----------------------------|---------------|---------------|---------------|-----------------------|---------------|-----------------------------------|
|                          | insgesamt <sup>1)</sup> | Realsteueraufbringungskraft |               |               |               | Gemeindeanteil an der |               | Gewerbesteuerumlage <sup>2)</sup> |
|                          |                         | zusammen                    | Grundsteuer A | Grundsteuer B | Gewerbesteuer | Ein-kommen-steuer     | Umsatz-steuer |                                   |
| EUR je Einwohner         |                         |                             |               |               |               |                       |               |                                   |
| Düsseldorf               | 2.018,44                | 1.687,94                    | 0,34          | 226,32        | 1.461,28      | 421,49                | 118,09        | 209,08                            |
| Duisburg                 | 728,24                  | 476,68                      | 0,20          | 123,71        | 352,77        | 280,77                | 39,32         | 68,53                             |
| Essen                    | 1.020,07                | 683,97                      | 0,37          | 138,10        | 545,50        | 348,45                | 63,64         | 75,99                             |
| Krefeld                  | 1.045,89                | 736,56                      | 0,36          | 167,04        | 569,16        | 339,85                | 56,53         | 87,05                             |
| Mönchengladbach          | 1.026,97                | 727,04                      | 0,76          | 149,15        | 577,13        | 339,60                | 45,02         | 84,69                             |
| Mülheim an der Ruhr      | 1.167,15                | 845,95                      | 0,37          | 151,23        | 694,35        | 405,12                | 49,54         | 133,46                            |
| <b>Oberhausen</b>        | <b>842,05</b>           | <b>556,09</b>               | <b>0,11</b>   | <b>126,40</b> | <b>429,58</b> | <b>309,84</b>         | <b>33,90</b>  | <b>57,78</b>                      |
| Remscheid                | 1.068,14                | 728,51                      | 0,27          | 146,43        | 581,81        | 372,29                | 67,30         | 99,96                             |
| Solingen                 | 1.060,05                | 727,48                      | 0,31          | 141,16        | 586,01        | 363,59                | 47,11         | 78,13                             |
| Wuppertal                | 944,76                  | 602,80                      | 0,26          | 144,70        | 457,84        | 358,07                | 58,07         | 74,18                             |
| Aachen                   | 956,12                  | 690,26                      | 0,49          | 136,51        | 553,26        | 319,94                | 47,20         | 101,28                            |
| Bonn                     | 876,85                  | 628,52                      | 0,18          | 175,72        | 452,62        | 400,88                | 60,11         | 212,66                            |
| Köln                     | 1.453,21                | 1.160,15                    | 0,20          | 172,78        | 987,17        | 380,87                | 75,99         | 163,80                            |
| Leverkusen               | 1.018,26                | 670,30                      | 0,31          | 163,82        | 506,17        | 390,84                | 77,75         | 120,63                            |
| Bottrop                  | 671,77                  | 361,75                      | 0,72          | 119,13        | 241,90        | 320,01                | 25,02         | 35,01                             |
| Gelsenkirchen            | 836,98                  | 650,46                      | 0,14          | 110,89        | 539,43        | 267,18                | 39,06         | 119,72                            |
| Münster                  | 1.338,96                | 1.046,33                    | 1,43          | 171,09        | 873,81        | 392,16                | 78,01         | 177,54                            |
| Bielefeld                | 1.119,45                | 826,23                      | 0,70          | 147,54        | 677,99        | 333,00                | 59,72         | 99,50                             |
| Bochum                   | 943,63                  | 617,98                      | 0,18          | 150,43        | 467,37        | 342,08                | 45,40         | 61,83                             |
| Dortmund                 | 875,85                  | 611,81                      | 0,20          | 119,06        | 492,55        | 305,06                | 44,66         | 85,68                             |
| Hagen                    | 870,93                  | 562,75                      | 0,29          | 137,03        | 425,43        | 327,27                | 48,77         | 67,86                             |
| Hamm                     | 734,76                  | 498,21                      | 1,59          | 118,74        | 377,88        | 264,54                | 31,16         | 59,15                             |
| Herne                    | 595,69                  | 321,73                      | 0,12          | 93,78         | 227,83        | 269,58                | 33,47         | 29,09                             |
| <b>NRW</b>               | <b>1.006,33</b>         | <b>701,05</b>               | <b>2,07</b>   | <b>142,37</b> | <b>556,61</b> | <b>348,31</b>         | <b>46,74</b>  | <b>89,77</b>                      |

1) Steuereinnahmekraft insgesamt gleich Realsteueraufbringungskraft zuzügl. Gemeindeanteil an Einkommen- und Umsatzsteuer, abzügl. Gewerbesteuerumlage einschl. Erhöhungsbetrag

2) einschl. Finanzierungsbeteiligung Fonds Deutsche Einheit (Anteil Erhöhung Gewerbesteuerumlage)

Quelle: Gemeindefinanzen in NRW, IT NRW



# 4

## Sozialleistungen

|      |   |    |
|------|---|----|
| 4.01 | Wohngeld beziehende Haushalte am 31.12.2008 nach Art und Leistung und durchschnittlichem monatlichem Wohngeldanspruch ..... | 32 |
| 4.02 | Empfänger/innen nach dem SGB XII (Sozialhilfe) 2008 .....   | 33 |
| 4.03 | Empfänger/innen von Grundsicherung im Alter und bei Erwerbsminderung 2008 .....   | 34 |
| 4.04 | Ausgaben nach dem SGB XII (Sozialhilfe) 2008 .....  | 35 |
| 4.05 | Empfänger/innen von Leistungen nach dem Asylbewerberleistungsgesetz 2008 .....  | 36 |
| 4.06 | Ausgaben und Einnahmen nach dem Asylbewerberleistungsgesetz 2008 .....  | 37 |
| 4.07 | Empfänger/innen von Sachleistungen der Pflegeversicherung und Pflegegeldleistungen 2007 .....                               | 38 |
| 4.08 | Pflegebedürftige in Pflegeheimen 2007 .....   | 39 |
| 4.09 | Schwerbehinderte Menschen nach dem Grad der Behinderung 2007 .....  | 40 |
| 4.10 | Krankenhäuser, Krankbetten, stationär behandelte Kranke sowie Berechnungs-/Belegungstage 2008 .....                         | 41 |





#### 4.01 Wohngeld beziehende Haushalte am 31.12.2008 nach Art und Leistung und durchschnittlichem monatlichem Wohngeldanspruch

| Kreisfreie Städte<br><br>NRW<br>—<br>Stichtag 31.12. | Wohngeld beziehende Haushalte |   |                |   |               |   |
|--|-------------------------------|---|----------------|---|---------------|---|
|  | insgesamt                     |   | davon          |   |               |   |
|  | Anzahl                        | durchschnittlicher monatlicher Anspruch | Anzahl         | durchschnittlicher monatlicher Anspruch | Anzahl        | durchschnittlicher monatlicher Anspruch |
|  |                               | EUR                                     |                | EUR                                     |               | EUR                                     |
| Düsseldorf   | 5.080                         | 113                                     | 4.975          | 113                                     | 105           | 113                                     |
| Duisburg   | 3.908                         | 84                                      | 3.809          | 84                                      | 99            | 84                                      |
| Essen  | 3.574                         | 85                                      | 3.465          | 85                                      | 109           | 85                                      |
| Krefeld  | 1.778                         | 92                                      | 1.692          | 92                                      | 86            | 92                                      |
| Mönchengladbach                                      | 1.676                         | 91                                      | 1.594          | 91                                      | 82            | 91                                      |
| Mülheim a.d. Ruhr                                    | 1.018                         | 79                                      | 980            | 79                                      | 38            | 79                                      |
| <b>Oberhausen</b>                                    | <b>1.414</b>                  | <b>85</b>                               | <b>1.334</b>   | <b>85</b>                               | <b>80</b>     | <b>85</b>                               |
| Remscheid  | 861                           | 89                                      | 830            | 89                                      | 31            | 89                                      |
| Solingen   | 966                           | 93                                      | 935            | 93                                      | 31            | 93                                      |
| Wuppertal  | 2.423                         | 88                                      | 2.365          | 88                                      | 58            | 88                                      |
| Aachen   | 2.019                         | 98                                      | 1.954          | 98                                      | 65            | 98                                      |
| Bonn   | 2.347                         | 109                                     | 2.228          | 109                                     | 119           | 109                                     |
| Köln   | 6.647                         | 100                                     | 6.514          | 100                                     | 160           | 100                                     |
| Leverkusen   | 951                           | 96                                      | 933            | 96                                      | 18            | 96                                      |
| Bottrop  | 880                           | 86                                      | 842            | 86                                      | 38            | 86                                      |
| Gelsenkirchen  | 2.567                         | 81                                      | 2.515          | 81                                      | 52            | 81                                      |
| Münster  | 2.352                         | 101                                     | 2.251          | 101                                     | 101           | 101                                     |
| Bielefeld  | 2.831                         | 100                                     | 2.593          | 100                                     | 238           | 100                                     |
| Bochum   | 2.688                         | 79                                      | 2.621          | 79                                      | 67            | 79                                      |
| Dortmund   | 4.798                         | 83                                      | 4.630          | 83                                      | 168           | 83                                      |
| Hagen  | 1.203                         | 83                                      | 1.170          | 83                                      | 33            | 83                                      |
| Hamm   | 2.082                         | 94                                      | 1.867          | 94                                      | 215           | 94                                      |
| Herne  | 1.636                         | 90                                      | 1.600          | 90                                      | 36            | 90                                      |
| <b>NRW</b>   | <b>126.661</b>                | <b>95</b>                               | <b>114.735</b> | <b>91</b>                               | <b>11.926</b> | <b>133</b>                              |

Quelle: Kreisstandardzahlen NRW, IT NRW

## 4.02 Empfänger/innen nach dem SGB XII (Sozialhilfe\*) 2008

| Kreisfreie Städte<br><br>NRW<br><br>Stichtag 31.12. | Empfänger/innen   |   |   |  |                                      |
|---|---|---|---|--|--------------------------------------|
|   | davon   |   |   |  |                                      |
|   | laufende<br>Hilfe zum<br>Lebens-<br>unterhalt <sup>1)</sup> | Grund-<br>sicherung<br>im Alter<br>und bei<br>Erwerbs-<br>minderung <sup>2)</sup> | Leistungen<br>nach dem<br>5. bis<br>9. Kapitel<br>SGB XII <sup>3)4)</sup> | darunter   |                                      |
|   |   |   |   | Eingliederungs-<br>hilfe für<br>behinderte<br>Menschen <sup>5)</sup> | Hilfe<br>zur<br>Pflege <sup>4)</sup> |
| Düsseldorf  | 1.296   | 8.623   | 2.603   | 0  | 2.516                                |
| Duisburg  | 1.314   | 5.641   | 2.872   | 0  | 2.684                                |
| Essen   | 2.015   | 7.232   | 4.420   | 0  | 3.451                                |
| Krefeld   | 548   | 2.647   | 939   | 0  | 887                                  |
| Mönchengladbach                                     | 1.002   | 3.542   | 1.225   | 0  | 1.144                                |
| Mülheim an der Ruhr                                 | 470   | 1.911   | 870   | 0  | 774                                  |
| <b>Oberhausen</b>                                   | <b>574</b>  | <b>2.560</b>  | <b>1.052</b>  | <b>0</b>   | <b>1.010</b>                         |
| Remscheid   | 180   | 932   | 452   | 0  | 452                                  |
| Solingen  | 343   | 1.470   | 858   | 0  | 599                                  |
| Wuppertal   | 841   | 4.151   | 3.049   | 0  | 2.093                                |
| Aachen  | 740   | 3.325   | 1.555   | 0  | 1.377                                |
| Bonn  | 1.173   | 3.184   | 1.294   | 0  | 944                                  |
| Köln  | 2.895   | 13.907  | 2.630   | 0  | 1.688                                |
| Leverkusen  | 270   | 1.408   | 474   | 0  | 424                                  |
| Bottrop   | 327   | 1.069   | 656   | 0  | 500                                  |
| Gelsenkirchen                                       | 719   | 3.289   | 1.770   | 0  | 1.307                                |
| Münster   | 799   | 2.790   | 971   | 0  | 802                                  |
| Bielefeld   | 820   | 3.711   | 1.141   | 0  | 1.034                                |
| Bochum  | 736   | 3.979   | 1.570   | 0  | 1.568                                |
| Dortmund  | 1.745   | 8.506   | 1.633   | 0  | 1.606                                |
| Hagen <sup>6)</sup>                                 | 582   | 2.392   | 929   | 0  | 914                                  |
| Hamm <sup>6)</sup>                                  | 339   | 1.558   | 946   | 0  | 632                                  |
| Herne   | 163   | 1.606   | 1.180   | 0  | 779                                  |
| <b>NRW</b>  | <b>38.061</b>   | <b>161.608</b>  | <b>67.257</b>   | <b>0</b>   | <b>55.697</b>                        |

\*) nur örtliche Träger, 1) nach dem 3.Kapitel SGB XII, 2) nach dem 4. Kapitel SGB XII, 3) Mehrfachzählungen sind nur insoweit ausgeschlossen, als sie aufgrund der Meldungen erkennbar waren, 4) Empfängerinnen und Empfänger mehrerer verschiedener Hilfearten werden bei jeder Hilfeart gezählt, 5) wird nicht mehr erfaßt,

6) Ergebnisse wurden vom 31.12.2007 übernommen

Quelle: Kreisstandardzahlen NRW, IT NRW

**4.03 Empfänger/innen von Grundsicherung im Alter und bei Erwerbsminderung 2008**

| Kreisfreie Städte<br>NRW<br>-----<br>Stichtag 31.12. | Insgesamt      | davon   |                       |
|--|----------------|---|-----------------------|
|  |                | voll erwerbsgemindert<br>im Alter von 18<br>bis unter 65 Jahren | 65 Jahre<br>und älter |
| Düsseldorf   | 8.623          | 2.012   | 6.611                 |
| Duisburg   | 5.641          | 1.943   | 3.698                 |
| Essen  | 7.232          | 2.030   | 5.202                 |
| Krefeld  | 2.647          | 734   | 1.913                 |
| Mönchengladbach                                      | 3.542          | 995   | 2.547                 |
| Mülheim an der Ruhr                                  | 1.911          | 549   | 1.362                 |
| <b>Oberhausen</b>                                    | <b>2.560</b>   | <b>1.053</b>  | <b>1.507</b>          |
| Remscheid  | 932            | 394   | 538                   |
| Solingen   | 1.470          | 561   | 909                   |
| Wuppertal  | 4.151          | 1.325   | 2.826                 |
| Aachen   | 3.325          | 890   | 2.435                 |
| Bonn   | 3.184          | 1.040   | 2.144                 |
| Köln   | 13.907         | 3.660   | 10.247                |
| Leverkusen   | 1.408          | 488   | 920                   |
| Bottrop  | 1.069          | 462   | 607                   |
| Gelsenkirchen  | 3.289          | 1.016   | 2.273                 |
| Münster  | 2.790          | 1.109   | 1.681                 |
| Bielefeld  | 3.711          | 1.605   | 2.106                 |
| Bochum   | 3.979          | 1.396   | 2.583                 |
| Dortmund   | 8.506          | 2.818   | 5.688                 |
| Hagen  | 2.392          | 850   | 1.542                 |
| Hamm   | 1.558          | 653   | 905                   |
| Herne  | 1.606          | 701   | 905                   |
| <b>NRW</b>   | <b>195.656</b> | <b>85.803</b>   | <b>109.853</b>        |

Quelle: Sozialhilfe in NRW, IT NRW

## 4.04 Ausgaben nach dem SGB XII (Sozialhilfe\*) 2008

| Kreisfreie Städte<br>NRW | Reine Ausgaben <sup>1)</sup> |                                       |  |   |                  |   |
|--------------------------|------------------------------|---------------------------------------|--|---|------------------|---|
|                          | insgesamt                    | davon                                 |  |   |                  |   |
|                          |                              | Leistungen nach dem 5. bis 9. Kapitel |  |   |                  |   |
|                          |                              | darunter                              |  |   |                  |   |
|                          |                              | Hilfe zum Lebensunterhalt             | Grundsicherung im Alter und bei Erwerbsminderung <sup>2)</sup> | Ein-gliederungs-hilfe für behinderte Menschen <sup>3)</sup> | Hilfe zur Pflege | Hilfen zur Gesundheit und Erstattungen an Krankenkassen <sup>4)</sup> |
| 1.000 EUR                |                              |                                       |  |   |                  |   |
| Düsseldorf               | 97.149                       | 4.462                                 | 48.638   | 0   | 24.559           | 15.262  |
| Duisburg                 | 61.433                       | 4.814                                 | 24.948   | 0   | 22.243           | 6.357   |
| Essen                    | 94.470                       | 4.899                                 | 35.323   | 0   | 33.610           | 8.875   |
| Krefeld                  | 28.059                       | 1.917                                 | 13.175   | 0   | 8.524            | 3.825   |
| Mönchengladbach          | 38.119                       | 1.986                                 | 18.497   | 0   | 11.731           | 3.823   |
| Mülheim an der Ruhr      | 21.988                       | 2.103                                 | 9.129  | 0   | 7.033            | 2.532   |
| <b>Oberhausen</b>        | <b>25.901</b>                | <b>1.488</b>                          | <b>11.804</b>  | <b>0</b>  | <b>8.534</b>     | <b>2.463</b>  |
| Remscheid                | 11.744                       | 603                                   | 4.458  | 0   | 5.015            | 875   |
| Solingen                 | 17.529                       | 1.191                                 | 6.901  | 0   | 5.798            | 1.457   |
| Wuppertal                | 50.462                       | 2.272                                 | 20.483   | 0   | 17.568           | 6.941   |
| Aachen                   | 41.368                       | 1.421                                 | 17.731   | 0   | 13.857           | 5.437   |
| Bonn                     | 46.277                       | 8.344                                 | 18.183   | 0   | 10.155           | 3.715   |
| Köln                     | 156.254                      | 7.184                                 | 75.124   | 0   | 37.698           | 19.293  |
| Leverkusen               | 15.866                       | 1.794                                 | 6.574  | 0   | 4.856            | 1.551   |
| Bottrop                  | 11.153                       | 776                                   | 4.841  | 0   | 4.301            | 466   |
| Gelsenkirchen            | 35.027                       | 2.722                                 | 15.064   | 0   | 10.859           | 3.613   |
| Münster                  | 33.739                       | 3.962                                 | 14.304   | 0   | 8.811            | 4.183   |
| Bielefeld                | 40.593                       | 2.249                                 | 16.920   | 0   | 12.224           | 3.048   |
| Bochum                   | 44.175                       | 2.283                                 | 19.605   | 0   | 14.331           | 5.400   |
| Dortmund                 | 101.538                      | 9.306                                 | 43.179   | 0   | 25.948           | 19.147  |
| Hagen <sup>5)</sup>      | 21.841                       | 1.501                                 | 9.836  | 0   | 5.589            | 3.245   |
| Hamm <sup>5)</sup>       | 15.710                       | 663                                   | 6.448  | 0   | 5.348            | 1.735   |
| Herne                    | 17.698                       | 751                                   | 7.240  | 0   | 6.294            | 1.758   |
| <b>NRW</b>               | <b>183.991</b>               | <b>132.190</b>                        | <b>790.070</b>   | <b>0</b>  | <b>559.580</b>   | <b>199.853</b>  |

\*) nur örtliche Träger, 1) Reine Ausgaben sind Nettoausgaben, dh. Ausgaben abzüglich der Einnahmen, 2) In den Ausgaben sind keine Kosten für abgeschlossene Gutachten enthalten, 3) wird nicht mehr erfaßt, 4) Erstattung der Krankenkassen für die Übernahme der Behandlungen, 5) Ergebnisse wurden vom 31.12.2007 übernommen

Quelle: Kreisstandardzahlen, IT NRW

## 4.05 Empfänger/innen von Leistungen nach dem Asylbewerberleistungsgesetz 2008

| Kreisfreie Städte<br>NRW | Regel-<br>leistungs-<br>empfänger/<br>innen<br>insgesamt | Darunter Grundleistungsempfänger/innen |               |               |  |               |                 |            |                   |                       |
|--------------------------|--|--|---------------|---------------|--|---------------|-----------------|------------|-------------------|-----------------------|
|                          |  | zusammen                               | und zwar      |               |  |               |                 |            | erwerbs-<br>tätig | in Einrich-<br>tungen |
|                          |  |  | männ-<br>lich | weib-<br>lich | im Alter von ... bis<br>unter ... Jahren |               |                 |            |                   |                       |
|                          |  |  |               |               | unter 18                                 | 18 - 50       | 50 und<br>älter |            |                   |                       |
| Düsseldorf               | 388  | 321                                    | 190           | 131           | 84                                       | 212           | 25              | 1          | 164               |                       |
| Duisburg                 | 798  | 332                                    | 193           | 139           | 125                                      | 189           | 18              | 1          | 296               |                       |
| Essen                    | 2.075  | 1.881                                  | 954           | 927           | 823                                      | 871           | 187             | 15         | 329               |                       |
| Krefeld                  | 320  | 195                                    | 112           | 83            | 62                                       | 119           | 14              | 2          | 104               |                       |
| Mönchengladbach          | 437  | 244                                    | 134           | 110           | 94                                       | 139           | 11              | 1          | 201               |                       |
| Mülheim an der Ruhr      | 411  | 121                                    | 73            | 48            | 52                                       | 66            | 3               | -          | 69                |                       |
| <b>Oberhausen</b>        | <b>488</b>   | <b>472</b>                             | <b>270</b>    | <b>202</b>    | <b>187</b>                               | <b>244</b>    | <b>41</b>       | <b>-</b>   | <b>310</b>        |                       |
| Remscheid                | 135  | 106                                    | 59            | 47            | 34                                       | 67            | 5               | 2          | 105               |                       |
| Solingen                 | 234  | 220                                    | 124           | 96            | 88                                       | 109           | 23              | 1          | 220               |                       |
| Wuppertal                | 926  | 523                                    | 276           | 247           | 235                                      | 245           | 43              | 12         | 523               |                       |
| Aachen                   | 597  | 304                                    | 152           | 152           | 113                                      | 169           | 22              | 17         | 61                |                       |
| Bonn                     | 569  | 3.338                                  | 187           | 151           | 118                                      | 193           | 27              | 12         | 89                |                       |
| Köln                     | 2.645  | 1.345                                  | 710           | 635           | 587                                      | 663           | 95              | 3          | 951               |                       |
| Leverkusen               | 159  | 95                                     | 59            | 36            | 31                                       | 51            | 13              | 1          | 66                |                       |
| Bottrop                  | 316  | 294                                    | 164           | 130           | 117                                      | 136           | 41              | 11         | 128               |                       |
| Gelsenkirchen            | 1.049  | 856                                    | 474           | 382           | 405                                      | 391           | 60              | 1          | 337               |                       |
| Münster                  | 713  | 681                                    | 379           | 302           | 333                                      | 298           | 50              | 21         | 325               |                       |
| Bielefeld                | 463  | 394                                    | 203           | 191           | 162                                      | 179           | 53              | 6          | 194               |                       |
| Bochum                   | 609  | 540                                    | 281           | 259           | 199                                      | 289           | 52              | 1          | 456               |                       |
| Dortmund                 | 872  | 444                                    | 291           | 153           | 154                                      | 251           | 39              | 3          | 440               |                       |
| Hagen                    | 308  | 188                                    | 104           | 84            | 74                                       | 98            | 16              | 8          | 101               |                       |
| Hamm                     | 364  | 335                                    | 185           | 150           | 151                                      | 165           | 19              | -          | 58                |                       |
| Herne                    | 385  | 344                                    | 212           | 132           | 145                                      | 176           | 23              | 4          | 150               |                       |
| <b>NRW</b>               | <b>36.271</b>  | <b>25.330</b>                          | <b>14.625</b> | <b>10.705</b> | <b>9.337</b>                             | <b>13.895</b> | <b>2.098</b>    | <b>393</b> | <b>13.076</b>     |                       |

Quelle: Empfängerinnen und -Empfänger von Leistungen nach dem Asylbewerberleistungsgesetz in NRW, IT NRW

**4.06 Ausgaben und Einnahmen nach dem Asylbewerberleistungsgesetz 2008**

| Kreisfreie Städte<br>NRW | Ausgaben           |                                       |                      |  | Einnahmen         | Reine Ausgaben     |                       |
|--------------------------|--------------------|---------------------------------------|----------------------|--|-------------------|--------------------|-----------------------|
|                          | insgesamt          | darunter für                          |                      |  |                   | zusammen           | je 1.000<br>Einwohner |
|                          |                    | Leistungen in<br>besonderen<br>Fällen | Grund-<br>leistungen | Leistungen<br>bei Krankheit,<br>Schwanger-<br>schaft und<br>Geburt |                   |                    |                       |
| EUR                      |                    |                                       |                      |  |                   |                    |                       |
| Düsseldorf               | 3.369.690          | 648.891                               | 1.458.156            | 1.221.163  | 1.505.302         | 1.864.388          | 3.200                 |
| Duisburg                 | 5.577.659          | 3.574.162                             | 1.147.716            | 792.327  | 200.955           | 5.376.704          | 10.859                |
| Essen                    | 13.166.458         | 4.551.032                             | 6.653.338            | 1.895.279  | 851.996           | 12.314.462         | 21.202                |
| Krefeld                  | 1.753.752          | 589.125                               | 684.288              | 439.483  | 31.221            | 1.722.531          | 7.284                 |
| Mönchengladbach          | 2.479.415          | 1.395.613                             | 620.128              | 452.788  | 56.754            | 2.422.661          | 9.341                 |
| Mülheim an der Ruhr      | 2.125.957          | 1.638.096                             | 421.067              | 64.583   | 43.191            | 2.082.766          | 12.350                |
| <b>Oberhausen</b>        | <b>2.309.629</b>   | <b>69.264</b>                         | <b>1.584.585</b>     | <b>628.204</b>   | <b>64.785</b>     | <b>2.244.844</b>   | <b>10.372</b>         |
| Remscheid                | 600.466            | 75.063                                | 227.619              | 288.325  | 8.253             | 592.213            | 5.224                 |
| Solingen                 | 1.952.750          | 146.090                               | 1.066.620            | 602.970  | 70.823            | 1.881.927          | 11.597                |
| Wuppertal                | 5.677.595          | 3.351.297                             | 1.868.281            | 458.017  | 441.945           | 5.235.650          | 14.745                |
| Aachen                   | 3.382.277          | 1.869.228                             | 1.233.169            | 185.849  | 101.876           | 3.280.401          | 12.691                |
| Bonn                     | 3.946.848          | 1.218.400                             | 1.827.490            | 844.186  | 148.511           | 3.798.337          | 11.979                |
| Köln                     | 17.409.135         | 8.797.196                             | 6.390.459            | 1.919.443  | 164.173           | 17.244.962         | 17.299                |
| Leverkusen               | 1.224.425          | 303.363                               | 829.785              | 88.888   | 64.261            | 1.160.164          | 7.193                 |
| Bottrop                  | 1.508.277          | 115.914                               | 1.013.126            | 323.100  | 38.616            | 1.469.661          | 12.433                |
| Gelsenkirchen            | 9.169.483          | 5.276.005                             | 2.831.166            | 965.870  | 132.188           | 9.037.295          | 34.286                |
| Münster                  | 4.112.127          | 255.394                               | 2.709.029            | 1.046.714  | 159.117           | 3.953.010          | 14.474                |
| Bielefeld                | 2.840.165          | 446.751                               | 1.750.825            | 630.219  | 114.129           | 2.726.036          | 8.411                 |
| Bochum                   | 4.358.462          | 750.447                               | 2.260.716            | 1.243.163  | 93.147            | 4.265.315          | 11.227                |
| Dortmund                 | 7.277.645          | 3.087.039                             | 2.872.347            | 1.144.900  | 365.422           | 6.912.223          | 11.798                |
| Hagen                    | 2.944.837          | 1.208.043                             | 1.145.216            | 572.581  | 37.814            | 2.907.023          | 15.059                |
| Hamm                     | 2.364.272          | 154.589                               | 1.461.553            | 569.566  | 41.795            | 2.322.477          | 12.714                |
| Herne                    | 2.244.074          | 232.703                               | 1.595.260            | 334.833  | 54.358            | 2.189.716          | 13.057                |
| <b>NRW</b>               | <b>247.654.859</b> | <b>79.130.157</b>                     | <b>110.714.813</b>   | <b>46.580.714</b>  | <b>10.790.444</b> | <b>236.864.415</b> | <b>13.183</b>         |

Quelle: Ausgaben und Einnahmen nach dem Asylbewerberleistungsgesetz, IT NRW

#### 4.07 Empfänger/innen von Sachleistungen der Pflegeversicherung und Pflegegeldleistungen 2007

| Kreisfreie Städte<br>NRW<br>Stichtag 15.12. | Insgesamt <sup>1)</sup> | Je<br>1.000<br>Einwohner <sup>2)</sup> | Ambulante<br>Pflege | Stationäre Pflege |                                      | Pflegegeld <sup>3)</sup> |
|---|-------------------------|--|---------------------|-------------------|--------------------------------------|--------------------------|
|   |                         |  |                     | zusammen          | darunter<br>vollstationäre<br>Pflege |                          |
| Anzahl                                      |                         |  |                     |                   |                                      |                          |
| Düsseldorf                                  | 14.027                  | 24                                     | 3.389               | 4.866             | 4.625                                | 5.772                    |
| Duisburg                                    | 14.726                  | 30                                     | 2.919               | 4.709             | 4.555                                | 7.098                    |
| Essen                                       | 18.445                  | 32                                     | 3.699               | 6.671             | 6.552                                | 8.075                    |
| Krefeld                                     | 7.690                   | 33                                     | 1.713               | 2.057             | 1.872                                | 3.920                    |
| Mönchengladbach                             | 8.157                   | 31                                     | 1.784               | 2.305             | 2.161                                | 4.068                    |
| Mülheim an der Ruhr                         | 4.972                   | 29                                     | 1.308               | 1.656             | 1.594                                | 2.008                    |
| <b>Oberhausen</b>                           | <b>6.905</b>            | <b>32</b>                              | <b>1.458</b>        | <b>1.870</b>      | <b>1.824</b>                         | <b>3.577</b>             |
| Remscheid                                   | 3.597                   | 32                                     | 1.171               | 946               | 880                                  | 1.480                    |
| Solingen                                    | 4.745                   | 29                                     | 1.101               | 1.651             | 1.575                                | 1.993                    |
| Wuppertal                                   | 10.031                  | 28                                     | 2.126               | 3.749             | 3.632                                | 4.156                    |
| Aachen                                      | 7.266                   | 28                                     | 1.609               | 2.321             | 2.188                                | 3.336                    |
| Bonn  | 7.273                   | 23                                     | 1.515               | 2.870             | 2.743                                | 2.888                    |
| Köln  | 22.135                  | 22                                     | 4.883               | 7.303             | 6.959                                | 9.949                    |
| Leverkusen                                  | 4.707                   | 29                                     | 728                 | 1.368             | 1.303                                | 2.611                    |
| Bottrop                                     | 4.098                   | 35                                     | 851                 | 1.124             | 1.066                                | 2.123                    |
| Gelsenkirchen                               | 8.088                   | 31                                     | 1.842               | 2.428             | 2.328                                | 3.818                    |
| Münster                                     | 5.714                   | 21                                     | 1.605               | 2.343             | 2.144                                | 1.766                    |
| Bielefeld                                   | 8.319                   | 26                                     | 2.210               | 2.896             | 2.720                                | 3.213                    |
| Bochum                                      | 11.420                  | 30                                     | 2.381               | 3.549             | 3.333                                | 5.490                    |
| Dortmund                                    | 14.983                  | 26                                     | 3.283               | 4.901             | 4.541                                | 6.799                    |
| Hagen                                       | 5.873                   | 30                                     | 1.182               | 1.863             | 1.733                                | 2.828                    |
| Hamm  | 4.769                   | 26                                     | 1.225               | 1.599             | 1.555                                | 1.945                    |
| Herne                                       | 5.649                   | 34                                     | 1.177               | 1.621             | 1.508                                | 2.851                    |
| <b>NRW</b>                                  | <b>484.801</b>          | <b>27</b>                              | <b>106.832</b>      | <b>153.462</b>    | <b>144.926</b>                       | <b>224.507</b>           |

1) Bei der Zahl der Leistungsempfänger/innen insgesamt können Doppelerfassungen entstehen, sofern Empfänger/innen von Tages- bzw. Nachtpflege zusätzlich auch ambulante Pflege oder Pflegegeld erhalten.

2) Bevölkerung am 31.12.

3) am 31.12. - Ohne Empfänger/innen, die zusätzlich auch ambulante Pflege erhalten. Diese werden bei der ambulanten Pflege berücksichtigt.

Quelle: Pflegeeinrichtungen sowie Empfänger/innen von Pflegegeldleistungen, IT NRW



## 4.08 Pflegebedürftige in Pflegeheimen 2007

| Kreisfreie Städte<br><br>NRW<br><br>Stichtag 15.12. | Insgesamt      | davon in  |                        | Pflegebedürftige im Alter von 65 und mehr Jahren je 1.000 Einwohner <sup>1)</sup> entsprechenden Alters | Pflegestufe   |               | Pflegestufe III |                     |
|---|----------------|---|------------------------|---|---------------|---------------|-----------------|---------------------|
|   |                | vollstationärer Dauerpflege oder Kurzzeitpflege | teilstationärer Pflege |   | I             | II            | zusammen        | darunter Härtefälle |
|   |                |   |                        |   |               |               |                 |                     |
| Düsseldorf  | 4.866          | 4.731   | 135                    | 40  | 1.748         | 2.193         | 916             | 13                  |
| Duisburg  | 4.709          | 4.631   | 78                     | 42  | 1.672         | 2.055         | 967             | 22                  |
| Essen   | 6.671          | 6.637   | 34                     | 48  | 2.350         | 2.785         | 1.516           | 91                  |
| Krefeld   | 2.057          | 1.904   | 153                    | 39  | 597           | 907           | 548             | 14                  |
| Mönchengladbach                                     | 2.305          | 2.231   | 74                     | 42  | 766           | 1.044         | 495             | 36                  |
| Mülheim an der Ruhr                                 | 1.656          | 1.627   | 29                     | 39  | 510           | 760           | 385             | 11                  |
| <b>Oberhausen</b>                                   | <b>1.870</b>   | <b>1.857</b>                                    | <b>13</b>              | <b>39</b>   | <b>580</b>    | <b>840</b>    | <b>444</b>      | <b>13</b>           |
| Remscheid   | 946            | 889   | 57                     | 38  | 302           | 454           | 188             | 3                   |
| Solingen  | 1.651          | 1.599   | 52                     | 45  | 556           | 785           | 302             | 5                   |
| Wuppertal   | 3.749          | 3.681   | 68                     | 47  | 1.392         | 1.554         | 799             | 15                  |
| Aachen  | 2.321          | 2.217   | 104                    | 48  | 763           | 952           | 601             | 6                   |
| Bonn  | 2.870          | 2.789   | 81                     | 48  | 984           | 1.206         | 651             | 20                  |
| Köln  | 7.303          | 7.067   | 236                    | 38  | 2.778         | 2.954         | 1.512           | 25                  |
| Leverkusen  | 1.368          | 1.323   | 45                     | 37  | 485           | 582           | 300             | 8                   |
| Bottrop   | 1.124          | 1.091   | 33                     | 44  | 316           | 484           | 323             | -                   |
| Gelsenkirchen                                       | 2.428          | 2.371   | 57                     | 42  | 845           | 1.127         | 455             | 4                   |
| Münster   | 2.343          | 2.214   | 129                    | 47  | 978           | 1.002         | 350             | 7                   |
| Bielefeld   | 2.896          | 2.761   | 135                    | 42  | 1.045         | 1.300         | 532             | 2                   |
| Bochum  | 3.549          | 3.449   | 100                    | 42  | 1.195         | 1.613         | 735             | 3                   |
| Dortmund  | 4.901          | 4.705   | 196                    | 38  | 1.950         | 2.185         | 754             | 6                   |
| Hagen   | 1.863          | 1.785   | 78                     | 41  | 731           | 887           | 234             | 5                   |
| Hamm  | 1.599          | 1.586   | 13                     | 42  | 679           | 696           | 212             | 1                   |
| Herne   | 1.621          | 1.546   | 75                     | 43  | 631           | 760           | 220             | 1                   |
| <b>NRW</b>  | <b>153.462</b> | <b>148.490</b>                                  | <b>4.972</b>           | <b>40</b>   | <b>55.902</b> | <b>66.236</b> | <b>30.642</b>   | <b>620</b>          |

1) Bevölkerung am 31.12.

Quelle: Pflegeeinrichtungen sowie Empfänger/innen von Pflegegeldleistungen, IT NRW

**4.09 Schwerbehinderte Menschen nach dem Grad der Behinderung 2007**

| Kreisfreie Städte<br>NRW<br>-----<br>Stichtag 31.12. | Insgesamt        |                   | Grad der Behinderung in % |                |                |                |               |                |
|--|------------------|-------------------|---------------------------|----------------|----------------|----------------|---------------|----------------|
|  | Anzahl           | % der Bevölkerung | 50                        | 60             | 70             | 80             | 90            | 100            |
|  |                  |                   | Anzahl                    |                |                |                |               |                |
| Düsseldorf   | 44.889           | 2,7               | 13.342                    | 7.205          | 5.425          | 6.032          | 1.967         | 10.918         |
| Duisburg   | 53.956           | 3,2               | 15.266                    | 9.920          | 7.027          | 6.845          | 2.995         | 11.903         |
| Essen  | 65.955           | 4,0               | 17.483                    | 11.259         | 8.340          | 8.703          | 3.832         | 16.338         |
| Krefeld  | 19.075           | 1,1               | 5.539                     | 3.159          | 2.323          | 2.528          | 902           | 4.624          |
| Mönchengladbach                                      | 22.433           | 1,3               | 6.798                     | 3.620          | 2.716          | 2.927          | 934           | 5.438          |
| Mülheim an der Ruhr                                  | 17.511           | 1,0               | 4.881                     | 3.077          | 2.159          | 2.207          | 998           | 4.189          |
| <b>Oberhausen</b>                                    | <b>23.303</b>    | <b>1,4</b>        | <b>6.408</b>              | <b>4.041</b>   | <b>2.966</b>   | <b>3.059</b>   | <b>1.344</b>  | <b>5.485</b>   |
| Remscheid  | 13.479           | 0,8               | 3.810                     | 2.391          | 1.697          | 1.806          | 804           | 2.971          |
| Solingen   | 17.785           | 1,0               | 5.260                     | 3.160          | 2.185          | 2.211          | 1.040         | 3.929          |
| Wuppertal  | 38.699           | 2,3               | 11.286                    | 6.447          | 4.581          | 5.072          | 2.262         | 9.051          |
| Aachen   | 24.054           | 1,4               | 6.765                     | 4.032          | 2.945          | 3.222          | 1.368         | 5.722          |
| Bonn   | 22.470           | 1,3               | 6.134                     | 3.584          | 2.502          | 2.917          | 1.091         | 6.242          |
| Köln   | 79.254           | 4,8               | 22.107                    | 12.709         | 8.617          | 10.135         | 3.540         | 22.146         |
| Leverkusen   | 14.294           | 0,8               | 4.177                     | 2.396          | 1.639          | 1.900          | 647           | 3.535          |
| Bottrop  | 9.954            | 0,6               | 2.848                     | 1.732          | 1.191          | 1.304          | 585           | 2.294          |
| Gelsenkirchen  | 26.236           | 1,5               | 7.889                     | 4.416          | 3.117          | 3.311          | 1.506         | 5.997          |
| Münster  | 27.273           | 1,6               | 7.925                     | 4.486          | 3.172          | 3.699          | 1.509         | 6.482          |
| Bielefeld  | 26.959           | 1,6               | 6.921                     | 3.952          | 3.002          | 3.537          | 1.483         | 8.064          |
| Bochum   | 50.140           | 3,0               | 14.604                    | 8.800          | 6.284          | 5.921          | 2.828         | 11.703         |
| Dortmund   | 79.407           | 4,8               | 22.123                    | 13.762         | 9.988          | 9.700          | 4.609         | 19.225         |
| Hagen  | 26.182           | 1,5               | 7.212                     | 4.646          | 3.231          | 3.249          | 1.546         | 6.298          |
| Hamm   | 19.430           | 1,1               | 5.613                     | 3.287          | 2.165          | 2.157          | 1.103         | 5.105          |
| Herne  | 22.928           | 1,3               | 6.324                     | 3.990          | 2.916          | 2.857          | 1.369         | 5.472          |
| <b>NRW</b>   | <b>1.640.212</b> | <b>100</b>        | <b>474.515</b>            | <b>272.993</b> | <b>190.541</b> | <b>206.298</b> | <b>86.093</b> | <b>409.772</b> |

Quelle: Schwerbehinderte Menschen in NRW, IT NRW

#### 4.10 Krankenhäuser, Krankenbetten, stationär behandelte Kranke sowie Berechnungs-/Belegungstage 2008

| Kreisfreie Städte<br>NRW       | Anzahl der Krankenhäuser | Aufgestellte Krankenbetten | Stationär behandelte Kranke | Berechnungs-/Belegungstage | Verweildauer | Bettennutzung |
|--------------------------------|--------------------------|----------------------------|-----------------------------|----------------------------|--------------|---------------|
|                                |                          |                            |                             |                            | Tage         | %             |
|                                | 31.12.2008               | Jahresdurchschnitt 2008    | 2008                        |                            |              |               |
| Düsseldorf                     | 14                       | 5.212                      | 168.687                     | 1.316.602                  | 7,8          | 69,0          |
| Duisburg                       | 10                       | 4.417                      | 130.599                     | 1.233.315                  | 9,4          | 76,3          |
| Essen                          | 15                       | 5.575                      | 194.804                     | 1.559.124                  | 8,0          | 76,4          |
| Krefeld                        | 5                        | 2.114                      | 71.165                      | 598.478                    | 8,4          | 77,4          |
| Mönchengladbach                | 6                        | 2.204                      | 74.618                      | 577.404                    | 7,7          | 71,6          |
| Mülheim an der Ruhr            | 2                        | 929                        | .                           | .                          | .            | .             |
| <b>Oberhausen<sup>1)</sup></b> | <b>4</b>                 | <b>1.526</b>               | <b>50.515</b>               | <b>418.460</b>             | <b>8,3</b>   | <b>74,9</b>   |
| Remscheid                      | 4                        | 1.014                      | 28.666                      | 316.139                    | 11,0         | 85,2          |
| Solingen                       | 4                        | 1.145                      | .                           | .                          | .            | .             |
| Wuppertal                      | 5                        | 2.117                      | 79.053                      | 553.282                    | 7,0          | 71,4          |
| Aachen                         | 5                        | 2.301                      | .                           | .                          | .            | .             |
| Bonn                           | 10                       | 4.117                      | 132.557                     | 1.134.660                  | 8,6          | 75,3          |
| Köln                           | 23                       | 7.129                      | 252.668                     | 2.000.163                  | 7,9          | 76,7          |
| Leverkusen                     | 2                        | 1.095                      | .                           | .                          | .            | .             |
| Boitrop                        | 3                        | 804                        | 29.764                      | 251.999                    | 8,5          | 85,6          |
| Gelsenkirchen                  | 6                        | 2.163                      | 75.392                      | 608.490                    | 8,1          | 76,9          |
| Münster                        | 9                        | 3.672                      | 126.497                     | 1.064.655                  | 8,4          | 79,2          |
| Bielefeld                      | 7                        | 3.409                      | 100.545                     | 979.482                    | 9,7          | 75,5          |
| Bochum                         | 8                        | 3.291                      | 101.757                     | 927.454                    | 9,1          | 77,0          |
| Dortmund                       | 12                       | 4.399                      | 145.798                     | 1.208.761                  | 8,3          | 75,1          |
| Hagen                          | 5                        | 1.767                      | 59.766                      | 481.514                    | 8,1          | 74,5          |
| Hamm                           | 6                        | 1.878                      | 60.974                      | 511.623                    | 8,4          | 74,4          |
| Herne                          | 5                        | 1.614                      | 66.629                      | 487.000                    | 7,3          | 82,4          |
| <b>NRW</b>                     | <b>418</b>               | <b>122.803</b>             | <b>4.094.409</b>            | <b>34.037.374</b>          | <b>8,3</b>   | <b>75,7</b>   |

1) ohne Johanniterkrankenhaus (wird zu Duisburg gerechnet)

Quelle: Krankenhäuser und Vorsorge- oder Rehabilitationseinrichtungen in NRW, IT NRW

# 5

## Produzierendes Gewerbe

|      |  |    |
|------|--|----|
| 5.01 | Betriebe, Beschäftigte, Entgelte und Umsatz im Verarbeitenden Gewerbe sowie Bergbau 2008 ..... | 44 |
| 5.02 | Betriebe, Beschäftigte (2008) und Umsätze (2007) im Bauhauptgewerbe .....                      | 45 |
| 5.03 | Betriebe, Beschäftigte (2008) und Umsätze (2007) im Ausbaugewerbe .....                        | 46 |
| 5.04 | Gewerbean- und –abmeldungen 2008.....  | 47 |



### 5.01 Betriebe, Beschäftigte, Entgelte und Umsatz im Verarbeitenden Gewerbe sowie Bergbau 2008

| Kreisfreie Städte<br>NRW | Verarbeitendes Gewerbe sowie Bergbau und Gewinnung von Steinen und Erden |                  |                            |                   |                    |                            |
|--------------------------|--|------------------|----------------------------|-------------------|--------------------|----------------------------|
|                          | Betriebe   | Beschäftigte     |                            | Entgelte          | Gesamtumsatz       |                            |
|                          |  | 2008             | Veränderung gegenüber 2007 |                   | 2008               | Veränderung gegenüber 2007 |
|                          | am 30.09.  |                  |                            | 1.000 EUR         |                    |                            |
| Anzahl                   |  |                  |                            |                   |                    |                            |
| Düsseldorf               | 169  | 39.940           | 70                         | 2.057.306         | 14.318.104         | 790.333                    |
| Duisburg                 | 153  | 38.079           | 647                        | 1.778.724         | 14.368.220         | 1.247.500                  |
| Essen                    | 192  | 20.791           | 397                        | 974.636           | 6.500.399          | 814.950                    |
| Krefeld                  | 124  | 21.904           | 297                        | 1.016.165         | 8.422.292          | -513.789                   |
| Mönchengladbach          | 121  | 16.346           | 242                        | 722.146           | 3.526.691          | -216.555                   |
| Mülheim an der Ruhr      | 74   | 12.516           | 627                        | 584.067           | 3.906.967          | 537.228                    |
| <b>Oberhausen</b>        | <b>68</b>  | <b>8.041</b>     | <b>-368</b>                | <b>390.964</b>    | <b>2.815.125</b>   | <b>152.229</b>             |
| Remscheid                | 149  | 15.422           | -337                       | 642.607           | 3.470.794          | 215.072                    |
| Solingen                 | 149  | 13.048           | -394                       | 473.457           | 2.260.534          | -184.065                   |
| Wuppertal                | 227  | 27.600           | -116                       | 1.222.906         | 4.348.878          | -199.571                   |
| Aachen                   | 104  | 18.334           | -884                       | 729.207           | 3.691.942          | -96.470                    |
| Bonn                     | 81   | 9.532            | -36                        | 395.974           | 1.671.733          | 10.109                     |
| Köln                     | 310  | 55.922           | 3.394                      | 2.828.850         | 31.275.780         | 4.149.480                  |
| Leverkusen               | 51   | 14.260           | 144                        | 788.496           | 7.788.835          | 328.188                    |
| Bottrop                  | 52   | 9.214            | 111                        | 300.937           | 2.207.650          | 322.133                    |
| Gelsenkirchen            | 91   | 11.212           | -108                       | 489.811           | 4.315.088          | 43.534                     |
| Münster                  | 102  | 11.330           | -65                        | 476.041           | 3.963.269          | 339.101                    |
| Bielefeld                | 204  | 23.944           | 316                        | 987.019           | 5.030.835          | 182.206                    |
| Bochum                   | 144  | 20.867           | -2.913                     | 879.149           | 10.235.330         | -4.380.958                 |
| Dortmund                 | 193  | 22.648           | 74                         | 1.035.214         | 6.630.138          | 165.383                    |
| Hagen                    | 136  | 15.749           | 67                         | 682.313           | 5.124.242          | 107.308                    |
| Hamm                     | 75   | 11.256           | 37                         | 419.253           | 3.166.283          | 219.005                    |
| Herne                    | 51   | 13.031           | -174                       | 447.131           | 1.697.990          | 63.131                     |
| <b>NRW</b>               | <b>10.322</b>  | <b>1.297.140</b> | <b>13.878</b>              | <b>52.844.777</b> | <b>366.322.045</b> | <b>11.954.624</b>          |

Quelle: Verarbeitendes Gewerbe sowie Bergbau und Gewinnung von Steinen und Erden in NRW; Betriebsergebnisse; Beschäftigte, Entgelte und Umsatz, IT NRW

**5.02 Betriebe, Beschäftigte (2008) und Umsätze (2007) im Bauhauptgewerbe**

| Kreisfreie Städte<br>NRW | Betriebe      | Beschäftigte   | Veränderung<br>gegenüber<br>30.06.2007 | Bau-<br>gewerblicher<br>Umsatz | Gesamt-<br>umsatz | Veränderung<br>gegenüber<br>2006 |
|--------------------------|---------------|----------------|--|--------------------------------|-------------------|----------------------------------|
|                          | am 30.06.2008 |                |  | 2007                           |                   |                                  |
|                          | Anzahl        |                |  | 1.000 EUR                      |                   |                                  |
| Düsseldorf               | 225           | 2.763          | 96                                     | 402.335                        | 403.827           | 40.091                           |
| Duisburg                 | 179           | 2.280          | -89                                    | 374.745                        | 375.317           | -741                             |
| Essen                    | 253           | 3.734          | -217                                   | 581.458                        | 584.479           | -6.089                           |
| Krefeld                  | 107           | 1.313          | 44                                     | 161.004                        | 161.234           | 26.099                           |
| Mönchengladbach          | 174           | 1.407          | 54                                     | 137.547                        | 141.422           | -4.584                           |
| Mülheim an der Ruhr      | 101           | 1.653          | -38                                    | 138.251                        | 138.404           | -632                             |
| <b>Oberhausen</b>        | <b>131</b>    | <b>2.071</b>   | <b>-116</b>                            | <b>262.706</b>                 | <b>267.078</b>    | <b>-3.126</b>                    |
| Remscheid                | 61            | 678            | -29                                    | 72.278                         | 72.528            | -26.657                          |
| Solingen                 | 101           | 778            | -32                                    | 67.151                         | 67.625            | -5.923                           |
| Wuppertal                | 183           | 1.229          | -2                                     | 112.188                        | 112.229           | -13.721                          |
| Aachen                   | 119           | 1.129          | -19                                    | 147.394                        | 155.330           | 36.890                           |
| Bonn                     | 98            | 847            | 157                                    | 89.436                         | 89.552            | 6.907                            |
| Köln                     | 431           | 4.617          | 103                                    | 778.807                        | 784.278           | 129.145                          |
| Leverkusen               | 79            | 909            | -2                                     | 85.595                         | 85.799            | 5.841                            |
| Bottrop                  | 61            | 781            | 101                                    | 89.236                         | 89.627            | 3.332                            |
| Gelsenkirchen            | 92            | 1.437          | 314                                    | 99.917                         | 100.081           | 12.535                           |
| Münster                  | 113           | 1.903          | -30                                    | 276.173                        | 277.833           | -21.203                          |
| Bielefeld                | 132           | 1.513          | -23                                    | 196.900                        | 197.149           | -15.694                          |
| Bochum                   | 168           | 2.202          | 186                                    | 259.438                        | 263.229           | 47.432                           |
| Dortmund                 | 204           | 3.334          | 636                                    | 394.493                        | 395.381           | 33.353                           |
| Hagen                    | 81            | 1.082          | 24                                     | 120.810                        | 121.144           | 16.360                           |
| Hamm                     | 81            | 1.116          | 67                                     | 120.405                        | 121.950           | 1.545                            |
| Herne                    | 69            | 1.383          | -379                                   | 188.752                        | 189.393           | -153.660                         |
| <b>NRW</b>               | <b>10.981</b> | <b>116.349</b> | <b>1.840</b>                           | <b>13.441.321</b>              | <b>13.597.984</b> | <b>5.311</b>                     |

Quelle: Vorbereitende Baustellenarbeiten, Hoch- und Tiebau in NRW - Bauhauptgewerbe -, IT NRW

## 5.03 Betriebe, Beschäftigte (2008) und Umsätze (2007) im Ausbaugewerbe

| Kreisfreie Städte<br>NRW | Betriebe <sup>1)</sup> | Beschäftigte  | Veränderung<br>gegenüber<br>30.06.2007 | Ausbau-<br>gewerblicher<br>Umsatz | Gesamt-<br>umsatz | Veränderung<br>gegenüber<br>2006 |
|--------------------------|------------------------|---------------|--|-----------------------------------|-------------------|----------------------------------|
|                          | am 30.06.2008          |               |  | 2007                              |                   |                                  |
|                          | Anzahl                 |               |  | 1.000 EUR                         |                   |                                  |
| Düsseldorf               | 126                    | 3.982         | 516                                    | 417.485                           | 448.642           | -43.178                          |
| Duisburg                 | 104                    | 2.619         | 185                                    | 233.943                           | 239.157           | 16.003                           |
| Essen                    | 136                    | 4.909         | 246                                    | 506.901                           | 526.636           | 15.960                           |
| Krefeld                  | 46                     | 1.056         | -42                                    | 98.253                            | 98.390            | -14.348                          |
| Mönchengladbach          | 58                     | 1.368         | 129                                    | 114.631                           | 117.038           | -12.889                          |
| Mülheim an der Ruhr      | 25                     | 769           | 52                                     | 67.585                            | 67.847            | 4.044                            |
| <b>Oberhausen</b>        | <b>64</b>              | <b>1.630</b>  | <b>10</b>                              | <b>150.467</b>                    | <b>150.713</b>    | <b>-447</b>                      |
| Remscheid                | 24                     | 373           | -12                                    | 27.038                            | 27.283            | 495                              |
| Solingen                 | 21                     | 298           | -67                                    | 20.921                            | 24.176            | -2.200                           |
| Wuppertal                | 53                     | 1.142         | -118                                   | 106.512                           | 108.862           | -25.457                          |
| Aachen                   | 37                     | 747           | 13                                     | 55.611                            | 56.107            | -4.676                           |
| Bonn                     | 56                     | 1.431         | -23                                    | 119.379                           | 120.060           | -11.781                          |
| Köln                     | 199                    | 5.423         | 159                                    | 607.250                           | 613.442           | 16.305                           |
| Leverkusen               | 32                     | 669           | 77                                     | 67.728                            | 70.898            | 5.996                            |
| Bottrop                  | 24                     | 437           | 15                                     | 32.494                            | 33.027            | 5.433                            |
| Gelsenkirchen            | 59                     | 1.645         | -55                                    | 148.642                           | 153.485           | 13.398                           |
| Münster                  | 72                     | 1.904         | 117                                    | 196.080                           | 199.110           | -6.783                           |
| Bielefeld                | 61                     | 1.063         | 196                                    | 112.553                           | 116.931           | 18.730                           |
| Bochum                   | 72                     | 1.589         | 91                                     | 129.423                           | 132.208           | 2.380                            |
| Dortmund                 | 130                    | 2.917         | 382                                    | 257.268                           | 262.168           | 30.811                           |
| Hagen                    | 41                     | 896           | 90                                     | 71.475                            | 73.424            | 12.105                           |
| Hamm                     | 46                     | 1.152         | 158                                    | 78.320                            | 81.479            | -6.718                           |
| Herne                    | 38                     | 871           | 86                                     | 63.512                            | 64.267            | 6.995                            |
| <b>NRW</b>               | <b>3.602</b>           | <b>85.980</b> | <b>3.242</b>                           | <b>7.894.308</b>                  | <b>8.127.807</b>  | <b>257.759</b>                   |

1) Betriebe von Unternehmen mit 10 und mehr Beschäftigten

Quelle: Bauinstallation und sonst. Ausbaugewerbe in NRW, IT NRW



5.04 Gewerbean- und -abmeldungen 2008<sup>1)</sup>

| Kreisfreie Städte<br><br>NRW | Anmeldung      |  |   | Abmeldung      |  |                                   |
|------------------------------|----------------|--|---|----------------|--|-----------------------------------|
|                              | insgesamt      |  | darunter<br>Neuerrichtung <sup>2)</sup> | insgesamt      |  | darunter<br>Aufgabe <sup>3)</sup> |
|                              | Anzahl         | Veränderung<br>gegenüber<br>Vorjahr<br>% | Anzahl                                  | Anzahl         | Veränderung<br>gegenüber<br>Vorjahr<br>% | Anzahl                            |
| Düsseldorf                   | 8.078          | +5,5                                     | 6.968                                   | 6.791          | +4,4                                     | 5.691                             |
| Duisburg                     | 4.851          | -5,6                                     | 4.266                                   | 4.666          | -0,4                                     | 4.131                             |
| Essen                        | 6.251          | +0,4                                     | 5.636                                   | 5.972          | +3,6                                     | 5.236                             |
| Krefeld                      | 2.349          | -5,4                                     | 2.107                                   | 2.190          | -9,0                                     | 1.868                             |
| Mönchengladbach              | 2.908          | -6,4                                     | 2.493                                   | 2.955          | +6,0                                     | 2.501                             |
| Mülheim an der Ruhr          | 1.482          | -4,8                                     | 1.363                                   | 1.374          | +15,5                                    | 1.255                             |
| <b>Oberhausen</b>            | <b>1.966</b>   | <b>-8,4</b>                              | <b>1.564</b>                            | <b>1.884</b>   | <b>-1,9</b>                              | <b>1.528</b>                      |
| Remscheid                    | 1.009          | +17,9                                    | 805                                     | 1.034          | +5,8                                     | 816                               |
| Solingen                     | 1.462          | -5,4                                     | 1.363                                   | 1.311          | +7,5                                     | 1.243                             |
| Wuppertal                    | 3.614          | -1,6                                     | 3.099                                   | 3.295          | -3,8                                     | 2.857                             |
| Aachen                       | 2.458          | +0,7                                     | 2.026                                   | 2.136          | +8,3                                     | 1.662                             |
| Bonn                         | 3.337          | +1,3                                     | 2.855                                   | 2.883          | +8,5                                     | 2.320                             |
| Köln                         | 13.121         | -0,5                                     | 10.911                                  | 10.691         | +11,3                                    | 8.432                             |
| Leverkusen                   | 1.292          | -6,2                                     | 1.171                                   | 1.135          | -1,2                                     | 1.019                             |
| Boitrop                      | 1.088          | +3,1                                     | 940                                     | 966            | +1,2                                     | 848                               |
| Gelsenkirchen                | 2.215          | -13,8                                    | 1.695                                   | 2.157          | -1,1                                     | 1.722                             |
| Münster                      | 2.514          | -5,2                                     | 2.003                                   | 2.221          | +2,5                                     | 1.700                             |
| Bielefeld                    | 3.195          | -3,6                                     | 2.563                                   | 2.962          | +5,1                                     | 2.291                             |
| Bochum                       | 3.010          | +1,1                                     | 2.763                                   | 2.892          | +7,7                                     | 2.629                             |
| Dortmund                     | 6.479          | -6,5                                     | 6.211                                   | 4.992          | -0,6                                     | 4.753                             |
| Hagen                        | 1.589          | +6,0                                     | 1.322                                   | 1.608          | -3,2                                     | 1.328                             |
| Hamm                         | 1.573          | -8,8                                     | 1.427                                   | 1.557          | +3,2                                     | 1.432                             |
| Herne                        | 1.296          | +0,6                                     | 1.049                                   | 1.286          | +4,0                                     | 1.067                             |
| <b>NRW</b>                   | <b>175.014</b> | <b>-3,2</b>                              | <b>147.682</b>                          | <b>158.905</b> | <b>+3,1</b>                              | <b>131.398</b>                    |

1) ohne Automatenaufsteller und Reisegewerbe

2) ohne Zuzüge aus dem Bereich einer anderen Gewerbeanzeigebehörde

3) ohne Fortzug in den Bereich einer anderen Gewerbeanzeigebehörde

Quelle: Gewerbeanzeigen in NRW, IT NRW

# 6

## Erwerbstätigkeit

|      |  |    |
|------|--|----|
| 6.01 | Sozialversicherungspflichtig Beschäftigte 2008 (am Arbeitsort) .....                           | 50 |
| 6.02 | Bruttowertschöpfung (BWS) und Erwerbstätige 2007.....  | 51 |
| 6.03 | Arbeitnehmerentgelte (ANE) 2007 .....  | 52 |
| 6.04 | Verfügbares Einkommen der privaten Haushalte 2005 bis 2007 .....                               | 53 |
| 6.05 | Bruttoinlandsprodukt zu Marktpreisen (BIP) und Erwerbstätige 2007 .....                        | 54 |
| 6.06 | Umsatzsteuerpflichtige, deren steuerbarer Umsatz und Umsatzsteuer-<br>Vorauszahlung 2006 ..... | 55 |
| 6.07 | Insolvenzen insgesamt 2008.....  | 56 |
| 6.08 | Unternehmensinsolvenzen 2008.....  | 57 |
| 6.09 | Verbraucherinsolvenzen 2008 .....  | 58 |
| 6.10 | Arbeitslosigkeit 2009.....   | 59 |



## 6.01 Sozialversicherungspflichtig Beschäftigte 2008 (am Arbeitsort)

| Kreisfreie Städte<br>NRW<br>Stichtag 30.06. | Insgesamt        | Veränderung<br>gegenüber<br>2000 in % | Davon                     |             |                           |             | Weibliche<br>Beschäftigte | Auslän-<br>dische<br>Beschäftigte |
|---|------------------|---------------------------------------|---------------------------|-------------|---------------------------|-------------|---------------------------|-----------------------------------|
|   |                  |                                       | Vollzeit-<br>beschäftigte |             | Teilzeit-<br>beschäftigte |             |                           |                                   |
|   |                  |                                       | absolut                   | %           | absolut                   | %           | %                         |                                   |
| Düsseldorf                                  | 358.571          | 2,7                                   | 305.546                   | 85,2        | 52.764                    | 14,7        | 45,8                      | 10,5                              |
| Duisburg                                    | 156.609          | -1,2                                  | 131.890                   | 84,2        | 24.693                    | 15,8        | 38,8                      | 9,6                               |
| Essen                                       | 213.355          | -3,5                                  | 174.476                   | 81,8        | 38.787                    | 18,2        | 46,1                      | 7,0                               |
| Krefeld                                     | 82.075           | -7,4                                  | 68.696                    | 83,7        | 13.354                    | 16,3        | 39,4                      | 8,6                               |
| Mönchengladbach                             | 82.486           | -3,7                                  | 67.853                    | 82,3        | 14.611                    | 17,7        | 45,3                      | 8,3                               |
| Mülheim an der Ruhr                         | 54.114           | -5,0                                  | 46.368                    | 85,7        | 7.740                     | 14,3        | 39,6                      | 8,7                               |
| <b>Oberhausen</b>                           | <b>56.125</b>    | <b>-7,2</b>                           | <b>43.809</b>             | <b>78,1</b> | <b>12.304</b>             | <b>21,9</b> | <b>45,9</b>               | <b>8,5</b>                        |
| Remscheid                                   | 41.710           | -10,8                                 | 35.465                    | 85,0        | 6.238                     | 15,0        | 40,1                      | 13,1                              |
| Solingen                                    | 46.838           | -6,7                                  | 39.327                    | 84,0        | 7.494                     | 16,0        | 45,2                      | 13,7                              |
| Wuppertal                                   | 113.766          | -12,0                                 | 92.911                    | 81,7        | 20.003                    | 17,6        | 45,0                      | 10,0                              |
| Aachen                                      | 110.945          | -1,3                                  | 86.615                    | 78,1        | 24.203                    | 21,8        | 46,2                      | 11,1                              |
| Bonn  | 150.407          | 3,2                                   | 118.252                   | 78,6        | 31.994                    | 21,3        | 51,8                      | 8,0                               |
| Köln  | 456.912          | -0,2                                  | 378.036                   | 82,7        | 78.505                    | 17,2        | 44,9                      | 10,7                              |
| Leverkusen                                  | 58.691           | -11,5                                 | 49.096                    | 83,7        | 9.573                     | 16,3        | 39,3                      | 8,6                               |
| Bottrop                                     | 31.200           | 1,2                                   | 26.250                    | 84,1        | 4.944                     | 15,8        | 38,5                      | 8,6                               |
| Gelsenkirchen                               | 69.921           | -4,5                                  | 57.810                    | 82,7        | 12.107                    | 17,3        | 44,7                      | 7,1                               |
| Münster                                     | 136.092          | 7,2                                   | 104.792                   | 77,0        | 31.260                    | 23,0        | 48,2                      | 4,9                               |
| Bielefeld                                   | 128.583          | -1,6                                  | 99.501                    | 77,4        | 29.041                    | 22,6        | 46,0                      | 7,5                               |
| Bochum                                      | 123.379          | -9,0                                  | 99.471                    | 80,6        | 23.882                    | 19,4        | 43,5                      | 7,1                               |
| Dortmund                                    | 194.965          | -1,1                                  | 156.379                   | 80,2        | 38.466                    | 19,7        | 45,7                      | 7,4                               |
| Hagen                                       | 67.215           | -6,5                                  | 54.605                    | 81,2        | 12.564                    | 18,7        | 43,5                      | 9,5                               |
| Hamm  | 52.041           | -1,2                                  | 42.421                    | 81,5        | 9.603                     | 18,5        | 44,1                      | 7,2                               |
| Herne                                       | 44.475           | -3,4                                  | 36.941                    | 83,1        | 7.492                     | 16,8        | 38,1                      | 7,2                               |
| <b>NRW</b>                                  | <b>5.798.424</b> | <b>-1,8</b>                           | <b>4.787.228</b>          | <b>82,6</b> | <b>1.008.064</b>          | <b>17,4</b> | <b>43,2</b>               | <b>7,9</b>                        |

Quelle: Sozialversicherungspflichtig Beschäftigte in NRW, A VI 5 - vj, IT.NRW

Anm.: Nach dem Gesetz zur Organisationsreform der gesetzlichen Rentenversicherung (RVOrgG) ist seit dem 01.01.2005 die Gliederung der sozialversicherungspflichtig Beschäftigten nach dem Rentenversicherungsträger, also in Arbeiter/-innen und Angestellte, entfallen. An Stelle der bisher vorgenommenen Differenzierung wird daher eine Unterscheidung der sozialversicherungspflichtig Beschäftigten in Teilzeit- und Vollzeitbeschäftigte vorgenommen.

**6.02 Bruttowertschöpfung (BWS)<sup>1)</sup> und Erwerbstätige 2007**

| Kreisfreie Städte<br>NRW | BWS<br>insgesamt | Veränderung<br>2007<br>gegenüber<br>1997 | Erwerbs-<br>tätige | Veränderung<br>2007<br>gegenüber<br>1997 | BWS<br>je<br>Erwerbs-<br>tätigen | Veränderung<br>2007<br>gegenüber<br>1997 |
|--------------------------|------------------|--|--------------------|--|----------------------------------|--|
|                          | 1.000.000 EUR    | %  | Anzahl             | %  | EUR                              | %  |
| Düsseldorf               | 35.442           | 22,7                                     | 474.375            | 10,6                                     | 74.713                           | 11,0                                     |
| Duisburg                 | 12.842           | 25,9                                     | 221.658            | 6,5                                      | 57.934                           | 18,2                                     |
| Essen                    | 18.791           | 17,5                                     | 309.482            | 5,2                                      | 60.718                           | 11,7                                     |
| Krefeld                  | 6.910            | 19,7                                     | 119.014            | 0,8                                      | 58.060                           | 18,7                                     |
| Mönchengladbach          | 6.033            | 16,3                                     | 123.063            | 6,1                                      | 49.027                           | 9,7                                      |
| Mülheim an der Ruhr      | 4.955            | 27,1                                     | 77.738             | 2,8                                      | 63.740                           | 23,7                                     |
| <b>Oberhausen</b>        | <b>4.132</b>     | <b>5,0</b>                               | <b>87.956</b>      | <b>4,0</b>                               | <b>46.976</b>                    | <b>1,0</b>                               |
| Remscheid                | 3.120            | 6,9                                      | 59.825             | -3,7                                     | 52.153                           | 11,0                                     |
| Solingen                 | 3.545            | 26,3                                     | 70.450             | 2,2                                      | 50.316                           | 23,6                                     |
| Wuppertal                | 9.117            | 9,4                                      | 166.369            | -4,7                                     | 54.798                           | 14,7                                     |
| Aachen                   | 7.907            | 23,5                                     | 161.790            | 11,8                                     | 48.870                           | 10,5                                     |
| Bonn                     | 11.735           | 19,9                                     | 220.086            | 8,9                                      | 53.321                           | 10,2                                     |
| Köln                     | 39.549           | 17,8                                     | 653.426            | 14,3                                     | 60.526                           | 3,0                                      |
| Leverkusen               | 5.745            | 5,6                                      | 80.177             | -3,9                                     | 71.658                           | 9,9                                      |
| Bottrop                  | 1.754            | 15,4                                     | 46.765             | 6,3                                      | 37.512                           | 8,6                                      |
| Gelsenkirchen            | 6.288            | 12,4                                     | 109.243            | -4,3                                     | 57.560                           | 17,5                                     |
| Münster                  | 10.975           | 36,5                                     | 195.496            | 15,7                                     | 56.138                           | 18,0                                     |
| Bielefeld                | 9.072            | 17,6                                     | 182.328            | 7,9                                      | 49.758                           | 9,0                                      |
| Bochum                   | 10.610           | 9,8                                      | 185.053            | 1,6                                      | 57.335                           | 8,1                                      |
| Dortmund                 | 15.951           | 22,1                                     | 293.047            | 10,2                                     | 54.432                           | 10,8                                     |
| Hagen                    | 5.234            | 12,2                                     | 97.194             | -2,6                                     | 53.855                           | 15,2                                     |
| Hamm                     | 3.653            | 25,5                                     | 77.168             | 6,2                                      | 47.332                           | 18,2                                     |
| Herne                    | 2.811            | 16,4                                     | 59.899             | 6,9                                      | 46.927                           | 8,8                                      |
| <b>NRW</b>               | <b>470.212</b>   | <b>20,8</b>                              | <b>8.582.088</b>   | <b>8,1</b>                               | <b>54.790</b>                    | <b>11,7</b>                              |

1) Die Bruttowertschöpfung ergibt sich aus dem Gesamtwert der im Produktionsprozess erzeugten Waren und Dienstleistungen, abzüglich dem Wert der im Produktionsprozess verbrauchten, verarbeiteten oder umgewandelten Waren und Dienstleistungen.

Quelle: Publikationsservice von IT.NRW

Bruttoinlandsprodukt, Bruttowertschöpfung in den kreisfreien Städten und Landkreisen Deutschlands, Excel-Datei - 2007

**6.03 Arbeitnehmerentgelte (ANE) 2007**

| Kreisfreie Städte<br>NRW | Insgesamt      | Veränderung<br>gegenüber<br>dem<br>Vorjahr | Anteil<br>am ANE<br>in NRW | Arbeitnehmer   |
|--------------------------|----------------|--|----------------------------|----------------|
|                          | Mill. EUR      | %  |                            | 1.000          |
| Düsseldorf               | 16.569         | +1,6                                       | 6,4                        | 434,3          |
| Duisburg                 | 7.415          | +3,6                                       | 2,8                        | 204,4          |
| Essen                    | 10.124         | +3,2                                       | 3,8                        | 283,8          |
| Krefeld                  | 3.914          | +2,6                                       | 1,5                        | 107,9          |
| Mönchengladbach          | 3.688          | +2,4                                       | 1,4                        | 110,7          |
| Mülheim an der Ruhr      | 2.470          | +1,4                                       | 0,9                        | 70,1           |
| <b>Oberhausen</b>        | <b>2.566</b>   | <b>+2,5</b>                                | <b>1,0</b>                 | <b>79,5</b>    |
| Remscheid                | 1.964          | +3,6                                       | 0,7                        | 54,2           |
| Solingen                 | 2.034          | +3,3                                       | 0,8                        | 62,6           |
| Wuppertal                | 5.357          | +0,9                                       | 2,1                        | 150,9          |
| Aachen                   | 4.916          | +1,3                                       | 1,9                        | 147,9          |
| Bonn                     | 7.053          | +3,4                                       | 2,7                        | 202,8          |
| Köln                     | 22.294         | +1,6                                       | 8,6                        | 596,2          |
| Leverkusen               | 2.917          | +2,7                                       | 1,1                        | 73,9           |
| Bottrop                  | 1.272          | -0,2                                       | 0,5                        | 42,3           |
| Gelsenkirchen            | 3.282          | +2,5                                       | 1,2                        | 99,9           |
| Münster                  | 6.330          | +2,8                                       | 2,4                        | 180,1          |
| Bielefeld                | 5.810          | +1,9                                       | 2,2                        | 166,6          |
| Bochum                   | 5.792          | +0,9                                       | 2,2                        | 169,5          |
| Dortmund                 | 9.188          | +0,8                                       | 3,6                        | 268,3          |
| Hagen                    | 3.106          | +2,1                                       | 1,2                        | 89,1           |
| Hamm                     | 2.228          | +0,6                                       | 0,9                        | 70,1           |
| Herne                    | 1.736          | +2,4                                       | 0,7                        | 54,3           |
| <b>NRW</b>               | <b>262.408</b> | <b>+2,3</b>                                | <b>100</b>                 | <b>7.727,7</b> |

Quelle: Publikationsservice von IT.NRW

Arbeitnehmerentgelt in den kreisfreien Städten und Landkreisen Deutschlands, Excel-Datei - 2007

**6.04 Verfügbares Einkommen der privaten Haushalte 2005 bis 2007**

| Kreisfreie Städte<br>NRW | Verfügbares Einkommen |                |                |                     |               |               |
|--------------------------|-----------------------|----------------|----------------|---------------------|---------------|---------------|
|                          | Mill. EUR             |                |                | je Einwohner in EUR |               |               |
|                          | 2005                  | 2006           | 2007           | 2005                | 2006          | 2007          |
| Düsseldorf               | 12.447                | 12.587         | 12.771         | 21.695              | 21.849        | 22.055        |
| Duisburg                 | 7.766                 | 7.779          | 7.826          | 15.445              | 15.551        | 15.722        |
| Essen                    | 10.667                | 10.723         | 10.837         | 18.182              | 18.358        | 18.597        |
| Krefeld                  | 4.282                 | 4.337          | 4.402          | 17.989              | 18.275        | 18.592        |
| Mönchengladbach          | 4.964                 | 5.032          | 5.106          | 18.969              | 19.265        | 19.606        |
| Mülheim an der Ruhr      | 3.495                 | 3.537          | 3.585          | 20.558              | 20.846        | 21.193        |
| <b>Oberhausen</b>        | <b>3.523</b>          | <b>3.529</b>   | <b>3.558</b>   | <b>16.078</b>       | <b>16.142</b> | <b>16.345</b> |
| Remscheid                | 2.388                 | 2.416          | 2.455          | 20.530              | 20.940        | 21.456        |
| Solingen                 | 3.453                 | 3.503          | 3.561          | 21.075              | 21.452        | 21.884        |
| Wuppertal                | 7.009                 | 7.096          | 7.180          | 19.456              | 19.777        | 20.089        |
| Aachen                   | 4.534                 | 4.611          | 4.687          | 17.612              | 17.867        | 18.150        |
| Bonn                     | 6.053                 | 6.123          | 6.219          | 19.376              | 19.545        | 19.736        |
| Köln                     | 19.235                | 19.420         | 19.689         | 19.692              | 19.690        | 19.850        |
| Leverkusen               | 2.884                 | 2.892          | 2.908          | 17.871              | 17.962        | 18.019        |
| Bottrop                  | 2.031                 | 2.047          | 2.066          | 16.975              | 17.177        | 17.387        |
| Gelsenkirchen            | 4.124                 | 4.140          | 4.155          | 15.321              | 15.480        | 15.624        |
| Münster                  | 5.588                 | 5.693          | 5.761          | 20.678              | 20.977        | 21.165        |
| Bielefeld                | 6.467                 | 6.551          | 6.617          | 19.759              | 20.073        | 20.348        |
| Bochum                   | 6.677                 | 6.716          | 6.782          | 17.268              | 17.461        | 17.738        |
| Dortmund                 | 9.747                 | 9.831          | 9.924          | 16.575              | 16.723        | 16.901        |
| Hagen                    | 3.645                 | 3.680          | 3.718          | 18.418              | 18.749        | 19.087        |
| Hamm                     | 2.840                 | 2.854          | 2.877          | 15.392              | 15.515        | 15.690        |
| Herne                    | 2.672                 | 2.684          | 2.706          | 15.598              | 15.743        | 15.988        |
| <b>NRW</b>               | <b>338.585</b>        | <b>342.495</b> | <b>347.457</b> | <b>18.745</b>       | <b>18.984</b> | <b>19.290</b> |

Quelle: Publikationsservice von IT.NRW

Einkommen der privaten Haushalte in den kreisfreien Städten und Landkreisen Deutschlands, Excel-Datei - 2007

**6.05 Bruttoinlandsprodukt zu Marktpreisen (BIP) und Erwerbstätige 2007**

| Kreisfreie Städte<br>NRW | Insgesamt<br>Mill. EUR | Veränderung<br>gegenüber<br>dem<br>Vorjahr<br>% | Anteil<br>am BIP<br>in NRW | Je Erwerbstätigen |                     | Erwerbstätige |
|--------------------------|------------------------|---|----------------------------|-------------------|---------------------|---------------|
|                          |                        |   |                            | EUR               | Landeswert<br>= 100 | Anzahl        |
| Düsseldorf               | 39.551                 | +5,2  | 7,5                        | 83.374            | 136                 | 474           |
| Duisburg                 | 14.330                 | +6,7  | 2,7                        | 64.650            | 106                 | 222           |
| Essen                    | 20.970                 | +3,8  | 4,0                        | 67.757            | 111                 | 309           |
| Krefeld                  | 7.711                  | +6,4  | 1,5                        | 64.790            | 106                 | 119           |
| Mönchengladbach          | 6.733                  | +5,2  | 1,3                        | 54.710            | 89                  | 123           |
| Mülheim an der Ruhr      | 5.529                  | +9,7  | 1,1                        | 71.129            | 116                 | 78            |
| <b>Oberhausen</b>        | <b>4.611</b>           | <b>-3,6</b>                                     | <b>0,9</b>                 | <b>52.421</b>     | <b>86</b>           | <b>88</b>     |
| Remscheid                | 3.482                  | +5,3  | 0,7                        | 58.199            | 95                  | 60            |
| Solingen                 | 3.956                  | +7,5  | 0,8                        | 56.149            | 92                  | 70            |
| Wuppertal                | 10.173                 | +2,5  | 1,9                        | 61.150            | 100                 | 166           |
| Aachen                   | 8.823                  | +3,8  | 1,7                        | 54.535            | 89                  | 162           |
| Bonn                     | 13.096                 | +3,9  | 2,5                        | 59.502            | 97                  | 220           |
| Köln                     | 44.134                 | +4,3  | 8,4                        | 67.543            | 110                 | 653           |
| Leverkusen               | 6.411                  | +5,1  | 1,2                        | 79.965            | 131                 | 80            |
| Bottrop                  | 1.958                  | +2,0  | 0,4                        | 41.860            | 68                  | 47            |
| Gelsenkirchen            | 7.017                  | +2,7  | 1,3                        | 64.233            | 105                 | 109           |
| Münster                  | 12.247                 | +5,3  | 2,3                        | 62.646            | 102                 | 195           |
| Bielefeld                | 10.124                 | +2,8  | 1,9                        | 55.526            | 91                  | 182           |
| Bochum                   | 11.840                 | +2,0  | 2,3                        | 63.981            | 105                 | 185           |
| Dortmund                 | 17.800                 | +3,2  | 3,4                        | 60.742            | 99                  | 293           |
| Hagen                    | 5.841                  | +3,7  | 1,1                        | 60.098            | 98                  | 97            |
| Hamm                     | 4.076                  | +3,3  | 0,8                        | 52.819            | 86                  | 77            |
| Herne                    | 3.137                  | +2,2  | 0,6                        | 52.367            | 86                  | 60            |
| <b>NRW</b>               | <b>524.720</b>         | <b>+4,4</b>                                     | <b>100</b>                 | <b>61.141</b>     | <b>100</b>          | <b>8.582</b>  |

Quelle: Publikationsservice von IT.NRW

Bruttoinlandsprodukt, Bruttowertschöpfung in den kreisfreien Städten und Landkreisen Deutschlands, Excel-Datei - 2007



### 6.06 Umsatzsteuerpflichtige, deren steuerbarer Umsatz und Umsatzsteuer-Vorauszahlung 2006

| Kreisfreie Städte<br>NRW | Steuerpflichtige <sup>1)</sup> | Steuerbarer Umsatz   |  | Umsatzsteuer<br>vor Abzug<br>der Vorsteuer | Abziehbare<br>Vorsteuer | Umsatzsteuer-<br>Vorauszahlung |
|--------------------------|--------------------------------|----------------------|--|--|-------------------------|--------------------------------|
|                          |                                | insgesamt            | darunter<br>Lieferungen<br>und<br>Leistungen |  |                         |                                |
|                          | Anzahl                         | 1.000 EUR            |  |  |                         |                                |
| Düsseldorf               | 32.213                         | 201.273.076          | 186.587.432                                  | 29.528.621                                 | 23.835.145              | 5.694.206                      |
| Duisburg                 | 12.950                         | 32.482.620           | 29.252.907                                   | 4.422.042                                  | 3.503.198               | 918.945                        |
| Essen                    | 20.017                         | 92.318.172           | 88.957.609                                   | 12.963.678                                 | 10.611.402              | 2.359.902                      |
| Krefeld                  | 8.686                          | 13.079.276           | 11.769.683                                   | 1.595.547                                  | 1.283.581               | 311.965                        |
| Mönchengladbach          | 9.839                          | 14.639.327           | 13.824.702                                   | 1.828.907                                  | 1.573.067               | 256.671                        |
| Mülheim an der Ruhr      | 6.421                          | 34.331.477           | 32.313.068                                   | 3.712.536                                  | 3.226.107               | 488.577                        |
| <b>Oberhausen</b>        | <b>6.233</b>                   | <b>6.590.538</b>     | <b>6.282.015</b>                             | <b>901.168</b>                             | <b>667.719</b>          | <b>233.404</b>                 |
| Remscheid                | 4.432                          | 7.010.586            | 6.381.546                                    | 806.411                                    | 666.517                 | 139.972                        |
| Solingen                 | 6.828                          | 6.780.080            | 6.313.908                                    | 855.424                                    | 654.653                 | 200.772                        |
| Wuppertal                | 12.638                         | 21.813.842           | 20.110.125                                   | 2.703.535                                  | 2.292.157               | 411.564                        |
| Aachen                   | 10.516                         | 15.618.485           | 14.542.434                                   | 2.146.751                                  | 1.733.346               | 413.181                        |
| Bonn                     | 12.628                         | 90.231.369           | 88.197.051                                   | 10.059.237                                 | 6.450.181               | 3.608.669                      |
| Köln                     | 47.166                         | 126.456.311          | 110.966.641                                  | 15.024.056                                 | 11.841.392              | 3.183.466                      |
| Leverkusen               | 4.761                          | 26.479.017           | 22.825.662                                   | 2.801.711                                  | 2.842.653               | -40.754                        |
| Bottrop                  | 3.475                          | 4.097.486            | 3.654.713                                    | 475.846                                    | 439.888                 | 36.379                         |
| Gelsenkirchen            | 6.698                          | 11.576.338           | 10.543.926                                   | 1.589.325                                  | 1.237.462               | 352.214                        |
| Münster                  | 10.675                         | 26.204.071           | 25.132.272                                   | 3.014.754                                  | 2.414.415               | 600.346                        |
| Bielefeld                | 11.482                         | 24.358.359           | 23.116.601                                   | 3.011.643                                  | 2.416.924               | 598.148                        |
| Bochum                   | 11.080                         | 20.982.923           | 18.779.056                                   | 2.466.128                                  | 2.128.434               | 337.596                        |
| Dortmund                 | 18.113                         | 23.087.757           | 22.001.056                                   | 2.887.554                                  | 2.272.419               | 615.172                        |
| Hagen                    | 6.009                          | 13.671.133           | 12.899.700                                   | 1.831.812                                  | 1.503.250               | 328.781                        |
| Hamm                     | 4.869                          | 6.095.196            | 5.716.589                                    | 774.019                                    | 620.719                 | 153.286                        |
| Herne                    | 3.882                          | 4.130.995            | 3.890.280                                    | 511.676                                    | 414.849                 | 96.891                         |
| <b>NRW</b>               | <b>655.723</b>                 | <b>1.380.778.273</b> | <b>1.273.331.037</b>                         | <b>174.331.644</b>                         | <b>140.133.948</b>      | <b>34.210.182</b>              |

1) Nur Steuerpflichtige mit Lieferungen + Leistungen von mehr als 17.500 EUR.

Quelle: LDS NRW, Umsätze und Umsatzsteuer in NRW, L IV -j-

## 6.07 Insolvenzen insgesamt 2008

| Kreisfreie Städte<br>NRW | Insolvenzverfahren |                            |                                 | Dagegen<br>Insolvenz-<br>verfahren<br>2007 | Veränderung<br>2008<br>gegenüber<br>2007 |
|--------------------------|--------------------|----------------------------|---------------------------------|--|--|
|                          | Verfahren          | betroffene<br>Beschäftigte | voraussichtliche<br>Forderungen |  |  |
|                          | Anzahl             |                            | 1.000 EUR                       | Anzahl                                     | %  |
| Düsseldorf               | 1.404              | 1.929                      | 369.477                         | 1.525                                      | -7,9                                     |
| Duisburg                 | 1.014              | 418                        | 125.233                         | 1.019                                      | -0,5                                     |
| Essen                    | 1.033              | 1.416                      | 258.781                         | 1.053                                      | -1,9                                     |
| Krefeld                  | 572                | 426                        | 68.108                          | 494  | + 15,8                                   |
| Mönchengladbach          | 842                | 298                        | 114.086                         | 924  | -8,9                                     |
| Mülheim an der Ruhr      | 319                | 216                        | 62.473                          | 315  | 1,3                                      |
| <b>Oberhausen</b>        | <b>536</b>         | <b>177</b>                 | <b>59.232</b>                   | <b>660</b>                                 | <b>-18,8</b>                             |
| Remscheid                | 207                | 289                        | 25.322                          | 276  | -25,0                                    |
| Solingen                 |                    |                            |                                 |  |  |
| Wuppertal                | 1.045              | 587                        | 105.961                         | 1.018                                      | + 2,7                                    |
| Aachen                   | 373                | 1.374                      | 105.327                         | 458  | -18,6                                    |
| Bonn                     | 583                | 505                        | 47.457                          | 574  | + 1,6                                    |
| Köln                     | 2.141              | 3.901                      | 609.676                         | 1.946                                      | + 10,0                                   |
| Leverkusen               | 378                | 228                        | 47.245                          | 360  | + 5,0                                    |
| Bottrop                  | 250                | 266                        | 39.793                          | 299  | -16,4                                    |
| Gelsenkirchen            | 931                | 1.135                      | 112.633                         | 953  | -2,3                                     |
| Münster                  | 479                | 968                        | 73.830                          | 547  | -12,4                                    |
| Bielefeld                | 740                | 471                        | 66.513                          | 615  | 20,3                                     |
| Bochum                   | 908                | 1.725                      | 129.829                         | 983  | -7,6                                     |
| Dortmund                 | 1.490              | 2.370                      | 277.040                         | 1.623                                      | -8,2                                     |
| Hagen                    | 468                | 311                        | 56.716                          | 536  | -12,7                                    |
| Hamm                     | 487                | 367                        | 48.485                          | 495  | -1,6                                     |
| Herne                    | 393                | 211                        | 32.620                          | 382  | + 2,9                                    |
| <b>NRW</b>               | <b>35.453</b>      | <b>41.017</b>              | <b>6.767.485</b>                | <b>36.538</b>                              | <b>-3,0</b>                              |

Quelle: IT.NRW, Insolvenzen in Nordrhein-Westfalen 2008

## 6.08 Unternehmensinsolvenzen 2008

| Kreisfreie Städte<br>NRW | Beantragte Insolvenzverfahren |                                |               |  | Betroffene<br>Arbeitnehmer/<br>-innen | Voraus-<br>sichtliche<br>Forderungen |
|--------------------------|-------------------------------|--------------------------------|---------------|--|---------------------------------------|--------------------------------------|
|                          | eröffnet                      | mangels<br>Masse<br>abgewiesen | insgesamt     | Veränderung<br>2008<br>gegenüber<br>2007 |                                       |                                      |
|                          | Anzahl                        |                                |               | %  | Anzahl                                | 1.000 EUR                            |
| Düsseldorf               | 333                           | 135                            | 468           | + 17,8                                   | 1.929                                 | 258.390                              |
| Duisburg                 | 167                           | 89                             | 256           | -2,3                                     | 418                                   | 71.074                               |
| Essen                    | 278                           | 106                            | 384           | + 31,5                                   | 1.416                                 | 197.573                              |
| Krefeld                  | 115                           | 24                             | 139           | -2,1                                     | 426                                   | 37.897                               |
| Mönchengladbach          | 148                           | 38                             | 186           | + 20,8                                   | 298                                   | 57.563                               |
| Mülheim an der Ruhr      | 92                            | 34                             | 126           | + 34,0                                   | 216                                   | 47.184                               |
| <b>Oberhausen</b>        | <b>122</b>                    | <b>37</b>                      | <b>159</b>    | <b>+ 19,5</b>                            | <b>177</b>                            | <b>40.638</b>                        |
| Remscheid                | 55                            | 13                             | 68            | + 6,3                                    | 289                                   | 17.011                               |
| Solingen                 | 86                            | 15                             | 101           | + 6,3                                    | 309                                   | 33.476                               |
| Wuppertal                | 211                           | 35                             | 246           | + 6,0                                    | 587                                   | 53.060                               |
| Aachen                   | 105                           | 24                             | 129           | + 0,8                                    | 1.374                                 | 89.296                               |
| Bonn                     | 118                           | 35                             | 153           | + 9,3                                    | 505                                   | 27.325                               |
| Köln                     | 528                           | 181                            | 709           | + 20,8                                   | 3.901                                 | 500.498                              |
| Leverkusen               | 64                            | 17                             | 81            | + 24,6                                   | 228                                   | 31.959                               |
| Bottrop                  | 48                            | 25                             | 73            | + 28,1                                   | 266                                   | 22.216                               |
| Gelsenkirchen            | 146                           | 46                             | 192           | + 38,1                                   | 1.135                                 | 73.910                               |
| Münster                  | 99                            | 39                             | 138           | -5,5                                     | 968                                   | 56.642                               |
| Bielefeld                | 149                           | 34                             | 183           | + 18,8                                   | 471                                   | 37.690                               |
| Bochum                   | 172                           | 79                             | 251           | + 11,6                                   | 1.725                                 | 94.625                               |
| Dortmund                 | 294                           | 104                            | 398           | + 13,7                                   | 2.370                                 | 211.201                              |
| Hagen                    | 55                            | 25                             | 80            | -17,5                                    | 311                                   | 18.296                               |
| Hamm                     | 78                            | 27                             | 105           | + 8,2                                    | 367                                   | 31.818                               |
| Herne                    | 61                            | 31                             | 92            | + 16,5                                   | 211                                   | 15.214                               |
| <b>NRW</b>               | <b>7.904</b>                  | <b>2.484</b>                   | <b>10.388</b> | <b>+ 10,8</b>                            | <b>41.017</b>                         | <b>4.890.577</b>                     |

Quelle: IT.NRW, Insolvenzen in Nordrhein-Westfalen 2008

## 6.09 Verbraucherinsolvenzen 2008

| Kreisfreie Städte<br>NRW | Beantragte Insolvenzverfahren |                                |  |               |  | Voraus-<br>sichtliche<br>Forderungen |
|--------------------------|-------------------------------|--------------------------------|--|---------------|--|--------------------------------------|
|                          | eröffnet                      | mangels<br>Masse<br>abgewiesen | Schulden-<br>bereinigungs-<br>plan<br>angenommen | insgesamt     | Veränderung<br>2008<br>gegenüber<br>2007 |                                      |
|                          | Anzahl                        |                                |  |               | %  | 1.000 EUR                            |
| Düsseldorf               | 823                           | 4                              | 28   | 855           | -16,5                                    | 66.149                               |
| Duisburg                 | 707                           | 8                              | 1  | 716           | + 0,1                                    | 49.331                               |
| Essen                    | 569                           | 14                             | 3  | 586           | -12,7                                    | 30.574                               |
| Krefeld                  | 371                           | -                              | -  | 371           | + 23,7                                   | 22.207                               |
| Mönchengladbach          | 634                           | -                              | 6  | 640           | -11,8                                    | 32.520                               |
| Mülheim an der Ruhr      | 178                           | 3                              | -  | 181           | -8,1                                     | 10.808                               |
| <b>Oberhausen</b>        | <b>343</b>                    | <b>12</b>                      | <b>-</b>   | <b>355</b>    | <b>-29,3</b>                             | <b>15.980</b>                        |
| Remscheid                | 121                           | 1                              | -  | 122           | -34,1                                    | 6.741                                |
| Solingen                 | 244                           | -                              | 2  | 246           | + 4,2                                    | 13.609                               |
| Wuppertal                | 721                           | -                              | 5  | 726           | + 5,1                                    | 43.990                               |
| Aachen                   | 225                           |                                | 3  | 228           | -18,6                                    | 11.550                               |
| Bonn                     | 390                           | 2                              |  | 392           | + 6,2                                    | 16.781                               |
| Köln                     | 1.266                         | 2                              | 2  | 1.270         | + 4,7                                    | 65.231                               |
| Leverkusen               | 273                           | 1                              | 1  | 275           | -2,8                                     | 12.533                               |
| Bottrop                  | 166                           | 1                              | 1  | 168           | -24,3                                    | 8.765                                |
| Gelsenkirchen            | 696                           | 4                              | 8  | 708           | -8,5                                     | 35.250                               |
| Münster                  | 309                           | 1                              | 15   | 325           | -14,2                                    | 14.715                               |
| Bielefeld                | 503                           | 2                              |  | 505           | + 27,5                                   | 21.470                               |
| Bochum                   | 585                           | 8                              | 38   | 631           | -8,9                                     | 31.734                               |
| Dortmund                 | 1.008                         |                                | 6  | 1.014         | -14,6                                    | 55.084                               |
| Hagen                    | 358                           | 1                              |  | 359           | -9,6                                     | 25.594                               |
| Hamm                     | 257                           | 1                              | 3  | 258           | -3,2                                     | 13.395                               |
| Herne                    | 267                           | 3                              | 26   | 286           | + 5,9                                    | 16.172                               |
| <b>NRW</b>               | <b>22.426</b>                 | <b>159</b>                     | <b>419</b>                                       | <b>23.004</b> | <b>-5,5</b>                              | <b>1.339.516</b>                     |

Quelle: IT.NRW, Insolvenzen in Nordrhein-Westfalen 2008

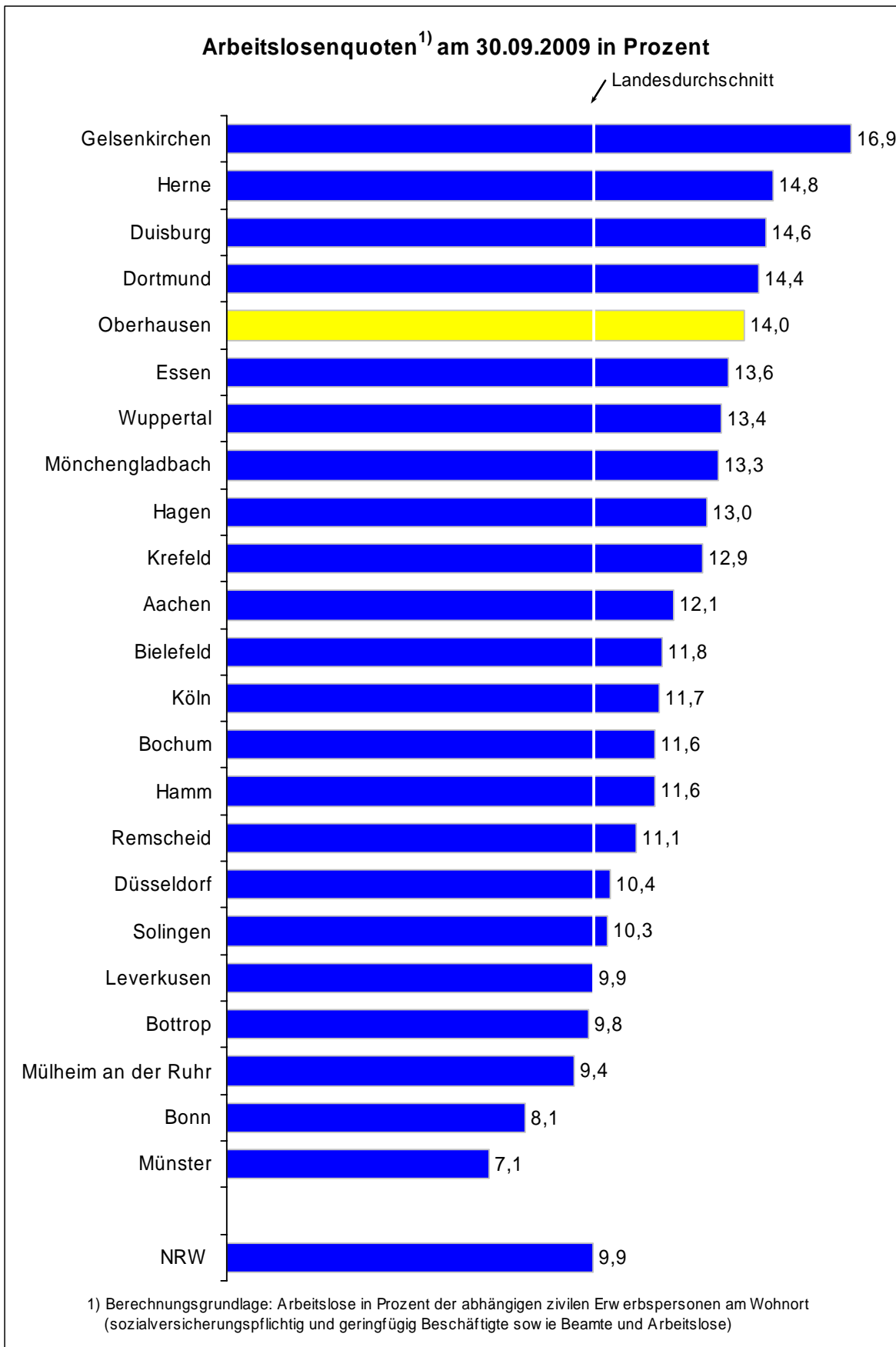
**6.10 Arbeitslosigkeit 2009<sup>1)</sup>**

| Kreisfreie Städte<br><br>NRW<br><br>Stichtag 30.09. | Arbeitslose    |                                 | Veränderungen gegenüber 2005 <sup>2)</sup> |              |
|---|----------------|---------------------------------|--|--------------|
|   | insgesamt      | Arbeitslosenquote <sup>2)</sup> | Anzahl                                     | %            |
| Düsseldorf  | 28.311         | 10,4                            | -8.297                                     | -22,7        |
| Duisburg  | 32.059         | 14,6                            | -8.614                                     | -21,2        |
| Essen   | 34.648         | 13,6                            | -10.820                                    | -23,8        |
| Krefeld   | 13.018         | 12,9                            | -1.763                                     | -11,9        |
| Mönchengladbach                                     | 15.607         | 13,3                            | -3.587                                     | -18,7        |
| Mülheim an der Ruhr                                 | 6.975          | 9,4                             | -1.468                                     | -17,4        |
| <b>Oberhausen</b>                                   | <b>13.567</b>  | <b>14,0</b>                     | <b>-1.755</b>                              | <b>-11,5</b> |
| Remscheid   | 5.934          | 11,1                            | -853                                       | -12,6        |
| Solingen  | 7.607          | 10,3                            | -385                                       | -4,8         |
| Wuppertal   | 21.299         | 13,4                            | -5.388                                     | -20,2        |
| Aachen  | 13.285         | 12,1                            | -3.788                                     | -22,2        |
| Bonn  | 11.308         | 8,1                             | -2.494                                     | -18,1        |
| Köln  | 54.145         | 11,7                            | -14.239                                    | -20,8        |
| Leverkusen  | 7.286          | 9,9                             | -3.744                                     | -33,9        |
| Bottrop   | 5.142          | 9,8                             | -2.400                                     | -31,8        |
| Gelsenkirchen                                       | 19.094         | 16,9                            | -8.711                                     | -31,3        |
| Münster   | 9.194          | 7,1                             | -3.305                                     | -26,4        |
| Bielefeld   | 17.163         | 11,8                            | -7.060                                     | -29,1        |
| Bochum  | 19.150         | 11,6                            | -7.259                                     | -27,5        |
| Dortmund  | 37.062         | 14,4                            | -12.304                                    | -24,9        |
| Hagen   | 11.332         | 13,0                            | -1.627                                     | -12,6        |
| Hamm  | 9.173          | 11,6                            | -2.547                                     | -21,7        |
| Herne   | 10.321         | 14,8                            | -3.326                                     | -24,4        |
| <b>NRW</b>  | <b>800.762</b> | <b>9,9</b>                      | <b>-240.664</b>                            | <b>-29,7</b> |

1) Umstellung der Statistik seit dem 01.01.2005, ein Verleich mit Vorjahren ist nicht möglich.

2) Berechnungsgrundlage: Arbeitslose in Prozent der abhängigen zivilen Erwerbspersonen am Wohnort (sozialversicherungspflichtig und geringfügig Beschäftigte sowie Beamte und Arbeitslose)

Quelle: Datenbank des Landesarbeitsamtes (st6-gem. Sep. 2009 u. 2005) und RVR Ausgabe Okt. 2005



# 7

## Bauen und Wohnen

|      |  |    |
|------|--|----|
| 7.01 | Wohngebäude- und Wohnungsbestand 2008.....   | 63 |
| 7.02 | Baugenehmigungen von Wohn- und Nichtwohngebäuden einschließlich<br>Baumaßnahmen an bestehenden Gebäuden 2008.....    | 64 |
| 7.03 | Baufertigstellungen von Wohn- und Nichtwohngebäuden einschließlich<br>Baumaßnahmen an bestehenden Gebäuden 2008..... | 65 |
| 7.04 | Kaufwerte von Bauland 2007 und 2008.....   | 66 |





## 7.01 Wohngebäude- und Wohnungsbestand 2008

| Kreisfreie Städte<br>NRW<br>—<br>Stichtag 31.12. | Wohngebäude      |   | Einwohner<br>je<br>Wohn-<br>gebäude | Wohnungen<br>insgesamt | Einwohner<br>je<br>Wohnung | Wohn-<br>fläche<br>je<br>Einwohner |
|--|------------------|---|-------------------------------------|------------------------|----------------------------|------------------------------------|
|  | insgesamt        | darunter<br>Ein- und<br>Zweifamilien-<br>häuser |                                     |                        |                            | m <sup>2</sup>                     |
| Düsseldorf                                       | 68.114           | 33.271  | 9                                   | 320.735                | 1,8                        | 39,1                               |
| Duisburg   | 79.198           | 46.745  | 6                                   | 256.498                | 1,9                        | 36,9                               |
| Essen  | 86.352           | 45.704  | 7                                   | 314.705                | 1,8                        | 39,1                               |
| Krefeld  | 44.603           | 31.591  | 5                                   | 121.536                | 1,9                        | 40,6                               |
| Mönchengladbach                                  | 52.810           | 39.278  | 5                                   | 125.772                | 2,1                        | 38,9                               |
| Mülheim an der Ruhr                              | 29.913           | 18.632  | 6                                   | 91.076                 | 1,8                        | 42,5                               |
| <b>Oberhausen</b>                                | <b>36.149</b>    | <b>21.991</b>                                   | <b>6</b>                            | <b>105.432</b>         | <b>2,0</b>                 | <b>36,1</b>                        |
| Remscheid  | 20.045           | 13.299  | 6                                   | 59.263                 | 1,9                        | 40,3                               |
| Solingen   | 29.411           | 19.482  | 6                                   | 78.473                 | 2,1                        | 36,6                               |
| Wuppertal  | 51.590           | 29.268  | 7                                   | 189.443                | 1,9                        | 39,5                               |
| Aachen   | 38.498           | 25.342  | 7                                   | 126.731                | 2,0                        | 36,4                               |
| Bonn   | 53.655           | 36.439  | 6                                   | 157.061                | 2,0                        | 39,2                               |
| Köln   | 131.776          | 78.250  | 8                                   | 515.244                | 1,9                        | 37,5                               |
| Leverkusen                                       | 27.756           | 19.790  | 6                                   | 76.833                 | 2,1                        | 38,1                               |
| Bottrop  | 21.903           | 15.500  | 5                                   | 55.201                 | 2,1                        | 36,3                               |
| Gelsenkirchen                                    | 36.007           | 16.900  | 7                                   | 140.728                | 1,9                        | 37,4                               |
| Münster  | 49.896           | 35.806  | 5                                   | 138.891                | 2,0                        | 41,6                               |
| Bielefeld  | 57.788           | 40.658  | 6                                   | 153.794                | 2,1                        | 37,6                               |
| Bochum   | 55.524           | 30.986  | 7                                   | 190.275                | 2,0                        | 37,0                               |
| Dortmund   | 91.128           | 55.005  | 6                                   | 305.859                | 1,9                        | 38,7                               |
| Hagen  | 29.216           | 16.776  | 7                                   | 103.626                | 1,9                        | 40,6                               |
| Hamm   | 37.200           | 29.195  | 5                                   | 83.291                 | 2,2                        | 37,9                               |
| Herne  | 23.491           | 12.465  | 7                                   | 84.289                 | 2,0                        | 36,4                               |
| <b>NRW</b>                                       | <b>3.654.194</b> | <b>2.873.253</b>                                | <b>5</b>                            | <b>8.394.056</b>       | <b>2,1</b>                 | <b>39,8</b>                        |

Quelle: Wohnungsbestand in den Gemeinden NRW, IT NRW

## 7.02 Baugenehmigungen von Wohn- und Nichtwohngebäuden einschließlich Baumaßnahmen an bestehenden Gebäuden 2008

| Kreisfreie Städte<br><br>NRW<br>—<br>Stichtag 31.12. | Gebäude       |                                  |                      | Darin Wohnungen |                                  |                      | Veransch.<br>Kosten der<br>Bauwerke |
|--|---------------|----------------------------------|----------------------|-----------------|----------------------------------|----------------------|-------------------------------------|
|  | insg.         | Veränderung<br>gegenüber<br>2007 | mit<br>Nutzfläche    | insg.           | Veränderung<br>gegenüber<br>2007 | mit<br>Wohnfläche    |                                     |
|  | Anzahl        | %                                | 1.000 m <sup>2</sup> | Anzahl          | %                                | 1.000 m <sup>2</sup> | 1.000 EUR                           |
| Düsseldorf   | 275           | -20,1                            | 160                  | 742             | -29,1                            | 75                   | 233.067                             |
| Duisburg   | 347           | -9,9                             | 122                  | 377             | -25,3                            | 45                   | 216.825                             |
| Essen  | 508           | -24,3                            | 187                  | 564             | -37,2                            | 79                   | 322.806                             |
| Krefeld  | 164           | -39,0                            | 33                   | 180             | -30,5                            | 23                   | 59.060                              |
| Mönchengladbach                                      | 443           | 80,8                             | 117                  | 500             | 95,3                             | 57                   | 186.936                             |
| Mülheim an der Ruhr                                  | 595           | 26,9                             | 121                  | 555             | 8,8                              | 77                   | 186.145                             |
| <b>Oberhausen</b>                                    | <b>135</b>    | <b>15,4</b>                      | <b>49</b>            | <b>149</b>      | <b>10,4</b>                      | <b>16</b>            | <b>32.315</b>                       |
| Remscheid  | 146           | -3,3                             | 39                   | 118             | -44,1                            | 14                   | 35.771                              |
| Solingen   | 156           | -26,4                            | 22                   | 215             | -11,9                            | 26                   | 47.595                              |
| Wuppertal  | 413           | 3,5                              | 102                  | 422             | -8,9                             | 51                   | 127.060                             |
| Aachen   | 457           | -8,2                             | 117                  | 443             | -2,0                             | 58                   | 254.117                             |
| Bonn   | 627           | -8,6                             | 53                   | 738             | -38,1                            | 90                   | 175.805                             |
| Köln   | 1.113         | -6,1                             | 133                  | 2.974           | -19,4                            | 303                  | 489.734                             |
| Leverkusen   | 290           | 5,8                              | 10                   | 287             | -0,7                             | 40                   | 55.827                              |
| Bottrop  | 110           | -20,3                            | 11                   | 154             | -9,4                             | 17                   | 25.363                              |
| Gelsenkirchen  | 116           | -9,4                             | 34                   | 205             | 28,9                             | 17                   | 45.879                              |
| Münster  | 687           | 8,4                              | 214                  | 1.328           | -2,4                             | 126                  | 310.079                             |
| Bielefeld  | 582           | -8,9                             | 78                   | 796             | 12,3                             | 82                   | 155.809                             |
| Bochum   | 719           | -3,5                             | 102                  | 494             | -27,1                            | 64                   | 140.774                             |
| Dortmund   | 385           | -47,7                            | 271                  | 499             | -49,5                            | 55                   | 213.735                             |
| Hagen  | 207           | -4,6                             | 44                   | 304             | 55,1                             | 30                   | 57.473                              |
| Hamm   | 423           | -4,1                             | 149                  | 367             | -19,5                            | 41                   | 136.639                             |
| Herne  | 97            | 61,7                             | 74                   | 75              | 53,1                             | 10                   | 51.333                              |
| <b>NRW</b>   | <b>32.573</b> | <b>-1,6</b>                      | <b>7.475</b>         | <b>34.451</b>   | <b>-10,7</b>                     | <b>4.037</b>         | <b>9.756.071</b>                    |

Quelle: Baugenehmigungen und Baufertigstellungen in NRW, IT NRW

### 7.03 Baufertigstellungen von Wohn- und Nichtwohngebäuden einschließlich Baumaßnahmen an bestehenden Gebäuden 2008

| Kreisfreie Städte<br><br>NRW<br>—<br>Stichtag 31.12. | Gebäude       |                                  |                      | Darin Wohnungen |                                  |                      | Veransch.<br>Kosten der<br>Bauwerke<br><br>1.000 EUR |
|--|---------------|----------------------------------|----------------------|-----------------|----------------------------------|----------------------|--|
|  | insg.         | Veränderung<br>gegenüber<br>2007 | mit Nutz-<br>fläche  | insg.           | Veränderung<br>gegenüber<br>2007 | mit Wohn-<br>fläche  |  |
|  | Anzahl        | %                                | 1.000 m <sup>2</sup> | Anzahl          | %                                | 1.000 m <sup>2</sup> |  |
| Düsseldorf   | 311           | -20,3                            | 167,8                | 688             | -45,9                            | 69,4                 | 234.045  |
| Duisburg   | 315           | -41,8                            | 276,5                | 502             | -43,2                            | 51,9                 | 280.151  |
| Essen  | 523           | -13,3                            | 88,2                 | 634             | -3,4                             | 78,1                 | 166.084  |
| Krefeld  | 202           | -29,9                            | 16,3                 | 206             | -33,3                            | 27,5                 | 45.651   |
| Mönchengladbach                                      | 440           | 124,5                            | 564,5                | 498             | 96,8                             | 58,2                 | 138.602  |
| Mülheim an der Ruhr                                  | 628           | 9,8                              | 72,9                 | 572             | 18,7                             | 78,1                 | 128.653  |
| <b>Oberhausen</b>                                    | <b>193</b>    | <b>-15,4</b>                     | <b>19,1</b>          | <b>200</b>      | <b>-24,5</b>                     | <b>22,6</b>          | <b>41.869</b>  |
| Remscheid  | 118           | -27,6                            | 29,5                 | 132             | -47,4                            | 14,3                 | 38.921   |
| Solingen   | 127           | -34,2                            | 16,2                 | 189             | -41,8                            | 21,4                 | 38.604   |
| Wuppertal  | 320           | -31,8                            | 65,3                 | 309             | -52,8                            | 35,6                 | 104.828  |
| Aachen   | 502           | 54,9                             | 77,1                 | 548             | 65,1                             | 65,8                 | 169.107  |
| Bonn   | 624           | -1,7                             | 118,5                | 972             | 1,8                              | 104,5                | 255.572  |
| Köln   | 1137          | 30,2                             | 44,9                 | 3.250           | 31,7                             | 318,6                | 430.081  |
| Leverkusen   | 359           | -34,7                            | 28,0                 | 310             | -66,9                            | 41,6                 | 67.732   |
| Bottrop  | 130           | -10,3                            | 14,3                 | 171             | -22,3                            | 18,7                 | 32.563   |
| Gelsenkirchen  | 109           | -26,8                            | 42,9                 | 172             | -13,1                            | 16,4                 | 79.070   |
| Münster  | 625           | -26,4                            | 119,9                | 1.274           | -12,2                            | 118,6                | 220.188  |
| Bielefeld  | 583           | -5,0                             | 59,3                 | 706             | -30,0                            | 76,2                 | 140.679  |
| Bochum   | 516           | -10,6                            | 43,7                 | 424             | -5,4                             | 56,1                 | 82.575   |
| Dortmund   | 549           | -29,9                            | 57,8                 | 750             | -21,6                            | 82,2                 | 125.176  |
| Hagen  | 245           | 0,4                              | 43,1                 | 243             | -21,6                            | 30,2                 | 63.388   |
| Hamm   | 445           | -25,1                            | 143,2                | 394             | -48,2                            | 43,4                 | 129.604  |
| Herne  | 85            | 9,0                              | 32,0                 | 62              | -41,0                            | 10,8                 | 25.987   |
| <b>NRW</b>   | <b>31.819</b> | <b>-18,3</b>                     | <b>6.089,2</b>       | <b>35.684</b>   | <b>-20,5</b>                     | <b>4.119,1</b>       | <b>8.609.041</b>                                     |

Quelle: Baugenehmigungen und Bauabgänge in NRW, IT NRW

## 7.04 Kaufwerte von Bauland 2007 und 2008

| Kreisfreie Städte<br>NRW | Kaufwerte von Bauland |                      |                    |              |                      |                    |
|--------------------------|-----------------------|----------------------|--------------------|--------------|----------------------|--------------------|
|                          | 2007                  |                      |                    | 2008         |                      |                    |
|                          | Verkäufe              | Fläche               | Kaufwert           | Verkäufe     | Fläche               | Kaufwert           |
|                          | Anzahl                | 1.000 m <sup>2</sup> | EUR/m <sup>2</sup> | Anzahl       | 1.000 m <sup>2</sup> | EUR/m <sup>2</sup> |
| Düsseldorf               | 9                     | 9                    | 244,37             | 37           | 119                  | 380,06             |
| Duisburg                 | -                     | -                    | -                  | 77           | 173                  | 79,78              |
| Essen                    | 17                    | 69                   | 354,41             | 10           | 9                    | 414,56             |
| Krefeld                  | 14                    | 8                    | 279,03             | 19           | 17                   | 273,87             |
| Mönchengladbach          | 30                    | 40                   | 157,93             | 29           | 19                   | 166,56             |
| Mülheim an der Ruhr      | 9                     | 29                   | 121,73             | 1            | 1                    | -                  |
| <b>Oberhausen</b>        | <b>8</b>              | <b>12</b>            | <b>71,55</b>       | <b>20</b>    | <b>55</b>            | <b>93,65</b>       |
| Remscheid                | 14                    | 18                   | 114,01             | 1            | 1                    | -                  |
| Solingen                 | 15                    | 7                    | 239,03             | 58           | 107                  | 106,82             |
| Wuppertal                | 14                    | 51                   | 66,80              | 25           | 129                  | 34,86              |
| Aachen                   | -                     | -                    | -                  | 87           | 98                   | 159,47             |
| Bonn                     | 86                    | 84                   | 234,64             | 68           | 44                   | 273,09             |
| Köln                     | 13                    | 8                    | 210,55             | 89           | 80                   | 234,78             |
| Leverkusen               | -                     | -                    | -                  | 101          | 153                  | 149,90             |
| Bottrop                  | 8                     | 8                    | 115,16             | 5            | 2                    | 190,53             |
| Gelsenkirchen            | 7                     | 22                   | 27,78              | 7            | 51                   | 41,34              |
| Münster                  | 19                    | 14                   | 328,60             | 219          | 290                  | 126,78             |
| Bielefeld                | 3                     | 3                    | 148,03             | 2            | 1                    | .                  |
| Bochum                   | 22                    | 26                   | 144,20             | 43           | 61                   | 141,71             |
| Dortmund                 | 9                     | 4                    | 184,14             | 92           | 135                  | 126,95             |
| Hagen                    | 3                     | 2                    | 107,17             | 7            | 4                    | 177,81             |
| Hamm                     | .                     | .                    | .                  | 100          | 98                   | 82,69              |
| Herne                    | 21                    | 66                   | 40,46              | 31           | 24                   | 117,62             |
| <b>NRW</b>               | <b>2.677</b>          | <b>2.992</b>         | <b>97,50</b>       | <b>6.004</b> | <b>7.607</b>         | <b>91,61</b>       |

Quelle: Kaufwerte von Bauland in NRW, IT NRW

# 8

# Tourismus und Verkehr

|      |  |    |
|------|--|----|
| 8.01 | Fremdenverkehr 2008.....   | 69 |
| 8.02 | Kraftfahrzeugbestand 2009.....   | 70 |
| 8.03 | Straßenverkehrsunfälle und verunglückte Personen 2008 (innerorts/ohne Bagatellunfälle) ..... | 71 |



## 8.01 Fremdenverkehr 2008

| Kreisfreie Städte<br><br>NRW | Beherbergungs-<br>kapazität <sup>1)</sup> |                           | Ankünfte          |  | Übernachtungen    |  | Mittlere<br>Aufent-<br>halts-<br>dauer <sup>2)</sup> |                                  | Mittlere<br>Auslastung<br>der ange-<br>botenen<br>Betten <sup>3)</sup> |
|------------------------------|---|---------------------------|-------------------|--|-------------------|--|--|----------------------------------|--|
|                              | geöff-<br>nete<br>Be-<br>triebe           | ange-<br>botene<br>Betten | aller Gäste       | darunter<br>auslän-<br>dische<br>Gäste | aller Gäste       | darunter<br>auslän-<br>dische<br>Gäste | aller<br>Gäste                                       | aus-<br>ländi-<br>scher<br>Gäste |  |
|                              |   |                           |                   |  |                   |  |  |                                  |  |
| Düsseldorf                   | 219                                       | 21.882                    | 1.860.852         | 675.014                                | 3.360.346         | 1.371.826                              | 1,8  | 2,0                              | 42,6   |
| Duisburg                     | 49  | 2.550                     | 182.450           | 30.524                                 | 372.831           | 69.536                                 | 2,0  | 2,3                              | 38,7   |
| Essen                        | 88  | 6.702                     | 493.464           | 91.439                                 | 1.078.299         | 209.988                                | 2,2  | 2,3                              | 43,4   |
| Krefeld                      | 23  | 1.706                     | 107.258           | 24.551                                 | 228.023           | 56.458                                 | 2,1  | 2,3                              | 37,7   |
| Mönchengladbach              | 33  | 1.880                     | 112.968           | 20.071                                 | 228.819           | 51.124                                 | 2,0  | 2,5                              | 33,4   |
| Mülheim an der Ruhr          | 28  | 1.340                     | 90.409            | 12.631                                 | 167.766           | 32.300                                 | 1,9  | 2,6                              | 33,4   |
| <b>Oberhausen</b>            | <b>18</b>                                 | <b>1.592</b>              | <b>150.806</b>    | <b>30.678</b>                          | <b>248.070</b>    | <b>52.533</b>                          | <b>1,6</b>   | <b>1,7</b>                       | <b>42,6</b>  |
| Remscheid                    | 20  | 900                       | 61.224            | 15.750                                 | 103.675           | 27.214                                 | 1,7  | 1,7                              | 31,6   |
| Solingen                     | 24  | 1.129                     | 62.935            | 10.586                                 | 127.166           | 24.296                                 | 2,0  | 2,3                              | 29,7   |
| Wuppertal                    | 45  | 3.194                     | 210.515           | 39.875                                 | 473.677           | 81.354                                 | 2,3  | 2,0                              | 41,1   |
| Aachen                       | 63  | 4.590                     | 399.304           | 124.655                                | 859.055           | 245.460                                | 2,2  | 2,0                              | 50,0   |
| Bonn                         | 93  | 7.528                     | 607.406           | 110.109                                | 1.198.040         | 284.081                                | 2,0  | 2,6                              | 43,3   |
| Köln                         | 245                                       | 25.373                    | 2.384.775         | 736.025                                | 4.308.701         | 1.517.700                              | 1,8  | 2,1                              | 46,4   |
| Leverkusen                   | 22  | 1.337                     | 106.790           | 24.533                                 | 205.036           | 50.074                                 | 1,9  | 2,0                              | 39,1   |
| Bottrop                      | 14  | 647                       | 44.593            | 9.999                                  | 80.946            | 17.218                                 | 1,8  | 1,7                              | 34,5   |
| Gelsenkirchen                | 22  | 1.908                     | 119.220           | 20.329                                 | 287.525           | 45.610                                 | 2,4  | 2,2                              | 40,6   |
| Münster                      | 79  | 6.964                     | 513.947           | 56.394                                 | 1.109.711         | 111.093                                | 2,2  | 2,0                              | 42,2   |
| Bielefeld                    | 59  | 3.744                     | 282.186           | 45.981                                 | 504.187           | 91.122                                 | 1,8  | 2,0                              | 37,3   |
| Bochum                       | 38  | 3.520                     | 310.126           | 45.152                                 | 530.331           | 84.570                                 | 1,7  | 1,9                              | 42,8   |
| Dortmund                     | 64  | 5.484                     | 508.763           | 97.450                                 | 801.081           | 168.729                                | 1,6  | 1,7                              | 39,9   |
| Hagen                        | 23  | 1.478                     | 91.805            | 14.061                                 | 249.183           | 30.012                                 | 2,7  | 2,1                              | 45,4   |
| Hamm                         | 24  | 973                       | 74.882            | 15.586                                 | 127.149           | 22.642                                 | 1,7  | 1,5                              | 35,9   |
| Herne                        | 13  | 650                       | 52.567            | 10.629                                 | 87.098            | 17.275                                 | 1,7  | 1,6                              | 36,5   |
| <b>NRW</b>                   | <b>5 169</b>                              | <b>281.353</b>            | <b>17.683.902</b> | <b>3.569.313</b>                       | <b>41.521.488</b> | <b>8.054.541</b>                       | <b>2,3</b>   | <b>2,3</b>                       | <b>39,4</b>  |

1) Stand: Dezember 2008

2) mittlere Aufenthaltsdauer (in Tagen) = Übernachtungen / Ankünfte

3) mittlere Auslastung der angebotenen Betten = (Übernachtungen / angebotene Bettentage) \* 100

Quelle: Information und Technik Nordrhein Westfalen, Gäste und Übernachtungen im Reiseverkehr Nordrhein-Westfalens, G IV-m/12

## 8.02 Kraftfahrzeugbestand 2009

| Kreisfreie Städte<br>NRW<br>Stichtag 01.01. | Kraftfahrzeuge<br>insgesamt | Darunter<br>Personenkraftwagen <sup>1)</sup> |                       | Veränderung des KFZ-<br>Bestandes gegenüber<br>1995 |             |
|---|-----------------------------|--|-----------------------|---|-------------|
|   |                             | Insgesamt                                    | je 1.000<br>Einwohner | Anzahl  | %           |
| Düsseldorf                                  | 306.547                     | 268.917                                      | 460                   | -12.601   | -3,9        |
| Duisburg                                    | 241.951                     | 209.639                                      | 424                   | -18.332   | -7,0        |
| Essen                                       | 295.931                     | 258.433                                      | 446                   | -27.473   | -8,5        |
| Krefeld                                     | 120.277                     | 104.839                                      | 444                   | -5.244  | -4,2        |
| Mönchengladbach                             | 136.977                     | 119.114                                      | 460                   | -8.112  | -5,6        |
| Mülheim an der Ruhr                         | 96.711                      | 84.672                                       | 503                   | -2.839  | -2,9        |
| <b>Oberhausen</b>                           | <b>112.444</b>              | <b>97.989</b>                                | <b>454</b>            | <b>-2.128</b>                                       | <b>-1,9</b> |
| Remscheid                                   | 64.655                      | 55.665                                       | 494                   | -3.899  | -5,7        |
| Solingen                                    | 91.189                      | 78.625                                       | 486                   | 744   | 0,8         |
| Wuppertal                                   | 177.543                     | 152.619                                      | 432                   | -19.902   | -10,1       |
| Aachen                                      | 114.583                     | 99.601                                       | 384                   | -8.186  | -6,7        |
| Bonn  | 178.458                     | 154.444                                      | 486                   | 15.769  | 9,7         |
| Köln  | 488.028                     | 423.862                                      | 426                   | -21.603   | -4,2        |
| Leverkusen                                  | 89.635                      | 78.344                                       | 486                   | -503  | -0,6        |
| Bottrop                                     | 69.022                      | 59.859                                       | 508                   | 2.625   | 4,0         |
| Gelsenkirchen                               | 127.182                     | 111.208                                      | 424                   | -8.601  | -6,3        |
| Münster                                     | 143.225                     | 124.037                                      | 453                   | 816   | 0,6         |
| Bielefeld                                   | 166.676                     | 146.049                                      | 451                   | -11.240   | -6,3        |
| Bochum                                      | 225.454                     | 193.674                                      | 512                   | 24.667  | 12,3        |
| Dortmund                                    | 286.141                     | 249.258                                      | 427                   | -15.279   | -5,1        |
| Hagen                                       | 101.327                     | 86.340                                       | 449                   | -11.491   | -10,2       |
| Hamm  | 95.163                      | 82.772                                       | 454                   | -21   | 0,0         |
| Herne                                       | 79.428                      | 69.318                                       | 415                   | -6.427  | -7,5        |
| <b>NRW</b>                                  | <b>10.318.681</b>           | <b>8.820.040</b>                             | <b>492</b>            | <b>282.531</b>                                      | <b>2,8</b>  |

1) einschl. Kombinationskraftwagen, ab 2006 werden die Fahrzeuge zur besonderen Verwendung (z.B. Wohnmobile und Krankenwagen) den Personenkraftwagen zugeordnet

Quelle: Kreisstandardzahlen NRW 2009



### 8.03 Straßenverkehrsunfälle und verunglückte Personen 2008 (innerorts/ohne Bagatellunfälle)

| Kreisfreie Städte<br>NRW | Straßenverkehrsunfälle |   |             | Unfälle auf<br>10.000<br>Kraftfahr-<br>zeuge | Verunglückte |                     |                     |
|--------------------------|------------------------|---|-------------|--|--------------|---------------------|---------------------|
|                          | insgesamt              | darunter mit<br>schwer-<br>wiegendem<br>Sachschaden <sup>1)</sup> | insgesamt   |  | davon        |                     |                     |
|                          |                        |   |             |  | Getötete     | schwer<br>Verletzte | leicht<br>Verletzte |
| Düsseldorf               | 3.076                  | 526   | 100,3       | 2.854  | 11           | 366                 | 2.477               |
| Duisburg                 | 1.846                  | 344   | 76,3        | 1.650  | 9            | 274                 | 1.367               |
| Essen                    | 2.517                  | 570   | 85,1        | 2.239  | 13           | 315                 | 1.911               |
| Krefeld                  | 1.144                  | 193   | 95,1        | 1.015  | 6            | 155                 | 854                 |
| Mönchengladbach          | 1.324                  | 260   | 96,7        | 1.158  | 1            | 185                 | 972                 |
| Mülheim an der Ruhr      | 624                    | 109   | 64,5        | 569  | 1            | 89                  | 479                 |
| <b>Oberhausen</b>        | <b>825</b>             | <b>163</b>  | <b>73,2</b> | <b>742</b>                                   | <b>3</b>     | <b>120</b>          | <b>619</b>          |
| Remscheid                | 421                    | 110   | 65,1        | 359  | 1            | 47                  | 311                 |
| Solingen                 | 656                    | 160   | 71,9        | 567  | 5            | 100                 | 462                 |
| Wuppertal                | 1.276                  | 289   | 71,9        | 1.097  | 5            | 140                 | 952                 |
| Aachen                   | 1.348                  | 279   | 117,6       | 1.234  | 9            | 180                 | 1.045               |
| Bonn                     | 1.561                  | 302   | 87,5        | 1.381  | 2            | 164                 | 1.215               |
| Köln                     | 5.217                  | 776   | 106,9       | 5.051  | 16           | 616                 | 4.419               |
| Leverkusen               | 674                    | 132   | 75,2        | 616  | 2            | 59                  | 555                 |
| Bottrop                  | 414                    | 72  | 60,0        | 356  | 3            | 44                  | 309                 |
| Gelsenkirchen            | 1.029                  | 221   | 80,9        | 897  | 5            | 97                  | 795                 |
| Münster                  | 1.452                  | 214   | 101,4       | 1.395  | 4            | 187                 | 1.204               |
| Bielefeld                | 1.303                  | 257   | 78,2        | 1.218  | 6            | 169                 | 1.043               |
| Bochum                   | 1.376                  | 396   | 61,0        | 1.015  | 4            | 133                 | 878                 |
| Dortmund                 | 2.654                  | 539   | 92,8        | 2.341  | 6            | 274                 | 2.061               |
| Hagen                    | 731                    | 170   | 72,1        | 645  | 1            | 107                 | 537                 |
| Hamm                     | 862                    | 173   | 90,6        | 789  | 1            | 135                 | 653                 |
| Herne                    | 522                    | 119   | 65,7        | 422  | 2            | 60                  | 360                 |
| <b>NRW</b>               | <b>65.828</b>          | <b>13.268</b>   | <b>63,8</b> | <b>58.391</b>                                | <b>266</b>   | <b>8.639</b>        | <b>49.486</b>       |

1) schwerwiegender Unfall mit Sachschaden und sonstiger Sachschadenumfall unter Alkoholeinwirkung, nicht enthalten sind sonstige Sachschadenumfälle ohne Alkoholeinwirkung (sog. Bagatellunfälle)

Quelle: IT.NRW, Straßenverkehrsunfälle in NRW, H I - j

# 9

# Umwelt

|      |   |    |
|------|---|----|
| 9.01 | Zahl und Fläche der Naturschutzgebiete 2006 ..... | 74 |
| 9.02 | Erhebung der Abfallentsorgung 2007 .....          | 75 |



## 9.01 Zahl und Fläche der Naturschutzgebiete 2006

| Kreisfreie Städte<br>NRW<br>Stichtag 31.12. | Naturschutzgebiete <sup>1)</sup> | Gesamtfläche<br>der<br>Naturschutzgebiete | Anteil an der<br>Fläche des<br>Verwaltungs-<br>bezirks | Durchschnittliche<br>Fläche der<br>Naturschutzgebiete |
|---|----------------------------------|---|--|---|
|   | Anzahl                           | ha  | %  | ha  |
| Düsseldorf                                  | 11                               | 1.428                                     | 6,58   | 129,8   |
| Duisburg                                    | 14                               | 1.284                                     | 5,52   | 91,7  |
| Essen                                       | 12                               | 343                                       | 1,63   | 28,6  |
| Krefeld                                     | 5                                | 724                                       | 5,26   | 144,8   |
| Mönchengladbach                             | 16                               | 618                                       | 3,63   | 38,6  |
| Mülheim an der Ruhr                         | 18                               | 1.129                                     | 12,37  | 62,7  |
| <b>Oberhausen</b>                           | <b>3</b>                         | <b>522</b>                                | <b>6,77</b>  | <b>173,9</b>  |
| Remscheid                                   | 23                               | 713                                       | 9,56   | 31,0  |
| Solingen                                    | 11                               | 768                                       | 8,59   | 69,8  |
| Wuppertal                                   | 13                               | 392                                       | 2,33   | 30,2  |
| Aachen                                      | 12                               | 447                                       | 2,78   | 37,2  |
| Bonn  | 9                                | 3.137                                     | 22,21  | 348,5   |
| Köln  | 20                               | 3.305                                     | 8,16   | 165,3   |
| Leverkusen                                  | 12                               | 111                                       | 1,41   | 9,3   |
| Bottrop                                     | 5                                | 464                                       | 4,61   | 92,7  |
| Gelsenkirchen                               | 17                               | 241                                       | 2,30   | 14,2  |
| Münster                                     | 14                               | 1.633                                     | 5,39   | 116,6   |
| Bielefeld                                   | 39                               | 1.952                                     | 7,57   | 50,0  |
| Bochum                                      | 7                                | 120                                       | 0,83   | 17,2  |
| Dortmund                                    | 18                               | 582                                       | 2,08   | 32,2  |
| Hagen                                       | 23                               | 544                                       | 3,39   | 23,6  |
| Hamm  | 31                               | 1.604                                     | 7,09   | 51,7  |
| Herne                                       | 4                                | 95  | 1,85   | 23,8  |
| <b>NRW</b>                                  | <b>2.691</b>                     | <b>239.037</b>                            | <b>7,01</b>  | <b>88,8</b>   |

1) bestehende und einstweilig sichergestellte sowie durch Offenlage von Verordnungen oder Landschaftsplänen geschützte Naturschutzgebiete

Quelle: LDS, Basisdaten umweltökonomischer Gesamtrechnungen in NRW, P V 1 -2j-

## 9.02 Erhebung der Abfallentsorgung 2007

| Kreisfreie Städte<br>NRW | Angeforderte Abfallmenge |  |                   |  |                             |                               |
|--------------------------|--------------------------|--|-------------------|--|-----------------------------|-------------------------------|
|                          | insgesamt                | darunter in                                    |                   |  |                             |                               |
|                          |                          | Abfallverbrennungsanlagen und Feuerungsanlagen | Deponien          | Kompostierungsanlagen und mech.-biolog. Behandlungsanlagen | Sonstige Behandlungsanlagen | Sortier-/Zerlegeeinrichtungen |
| t                        |                          |  |                   |  |                             |                               |
| Düsseldorf               | 821.344                  | 421.067  | 98.784            | 29.891   | 97.595                      | 117.454                       |
| Duisburg                 | 4.082.072                | 127.288  | 373.413           | -  | 3.370.620                   | 35.985                        |
| Essen                    | 1.216.278                | 672.601  | -                 | 10.500   | 203.705                     | 239.016                       |
| Krefeld                  | 1.480.839                | 411.308  | -                 | -  | 988.768                     | 55.059                        |
| Mönchengladbach          | 487.812                  | 72   | 108.668           | 24.681   | 219.983                     | 134.210                       |
| Mülheim an der Ruhr      | 550.272                  | -  | 307.604           | 13.448   | 17.797                      | 101.701                       |
| <b>Oberhausen</b>        | <b>1.477.404</b>         | <b>692.973</b>                                 | <b>-</b>          | <b>-</b>   | <b>780.733</b>              | <b>2.602</b>                  |
| Remscheid                | 2.987.922                | -  | 212.189           | -  | 2.774.000                   | -                             |
| Solingen                 | 211.796                  | 95.407   | 4.232             | 22.174   | -                           | 89.955                        |
| Wuppertal                | 800.985                  | 539.125  | 1.663             | -  | 161.649                     | 95.798                        |
| Aachen                   | 365.454                  | -  | -                 | 16.241   | 269.000                     | 78.895                        |
| Bonn                     | 509.595                  | 292.118  | -                 | -  | -                           | 210.356                       |
| Köln                     | 2.816.080                | 742.811  | 226.907           | 78.414   | 1.223.278                   | 526.816                       |
| Leverkusen               | 1.086.837                | 423.257  | 482.806           | 10.225   | 42.397                      | 124.076                       |
| Bottrop                  | 5.040.529                | -  | 1.516             | -  | 4.980.008                   | 59.006                        |
| Gelsenkirchen            | 697.182                  | 865  | 432.758           | -  | 198.503                     | -                             |
| Münster                  | 257.643                  | 8.225  | 26.969            | 28.696   | 131.518                     | 61.666                        |
| Bielefeld                | 757.727                  | 391.318  | 141.200           | 5.676  | 55.404                      | 163.492                       |
| Bochum                   | 1.137.959                | -  | 390.402           | -  | 311.514                     | 435.239                       |
| Dortmund                 | 1.035.587                | -  | 673.379           | 25.330   | 170.299                     | 85.626                        |
| Hagen                    | 516.271                  | 127.834  | 14.593            | 51.688   | 253.447                     | 23.359                        |
| Hamm                     | 1.561.033                | 296.288  | 28.483            | 9.875  | 1.226.014                   | -                             |
| Herne                    | 317.365                  | 14.884   | -                 | -  | 141.235                     | 101.776                       |
| <b>NRW</b>               | <b>67.146.860</b>        | <b>8.353.264</b>                               | <b>17.262.728</b> | <b>2.237.690</b>   | <b>31.003.763</b>           | <b>6.732.184</b>              |

Quelle: Daten zur Abfallwirtschaft in NRW, IT NRW