



| | | | | | | | | | |
|-------------|-----|---|-------------|----|------|---|-----|------------|------------|
| und Erden.. | 2 | x | | | 1290 | Tabakerzeugnisse (ohne Abfälle) | | | |
| rdgas- | - | - | | | 1299 | Veredlung von Erzeugnissen dieser Güter- | | | |
| ergbau | | | | | 13 | Textilien | 257 | | x |
| und Erden.. | 2 | x | | | 1310 | Textile Spinnstoffe und Garne | 10 | 17 099 206 | |
| | 962 | x | 24 479 717 | 22 | 1320 | Gewebe | 43 | 69 407 753 | |
| | 92 | x | 4 232 700 | 32 | 1330 | Textilveredlung | 48 | | x |
| | 22 | x | 196 962 | 7 | 1701 | Gewirke und Gestricke | 12 | | x |
| | 157 | x | 4 410 627 | 31 | 1802 | Konfektionierte Textilwaren (ohne Bekleidung) | 70 | | x |
| | 10 | x | 9 609 047 | 5 | 1803 | Tappteiche und textile Fußbodenbeläge | | | |
| erzeugnisse | 6 | x | 148 319 | 14 | 1804 | auch konfektioniert | kg | 14 | 36 845 082 |
| oren, | | | | | 1805 | Sellerwaren | kg | 4 | 3 029 310 |
| | 12 | x | 495 480 | 26 | 1806 | Vliesstoffe (auch getränkt, bestrichen, überzogen | | | |
| g.. | 42 | x | 1 211 722 | 36 | 1807 | oder mit Lagen versehen) und Erzeugnisse | | | |
| | | | | | 1808 | daraus (ohne Bekleidung) | kg | 12 | 49 308 780 |
| | 11 | | 2 885 581 | 30 | 1809 | Technische Textilien | 65 | | x |
| | 4 | | 97 467 | 16 | 1810 | Sonstige Textilwaren, a. n. g. | 5 | | x |
| peiseeis) | 27 | x | 1 342 737 | 8 | 18 | Bekleidung | 49 | | x |
| | 4 | x | 85 542 600 | 10 | 1811 | Bekleidung aus Leder oder rekonstituiertem | | | |
| | 26 | x | 577 201 | 19 | 1812 | Leder (einschl. Mänteln) (ohne Bekleidungs- | | | |
| | 13 | x | 460 971 | 43 | 1813 | zubehör, Schuhe und Kopfbedeckungen) | St | 11 | 1 075 085 |
| | 508 | x | 3 186 592 | 26 | 1814 | Arbeits- und Berufsbekleidung | | | |
| | 55 | | | | 1815 | Sonstige Oberbekleidung (ohne Arbeits- | | | |
| | 2 | | | | 1816 | und Berufsbekleidung) | St | 19 | 5 795 500 |
| | 7 | | | 30 | 1817 | Wäsche | 11 | | x |
| | 41 | | 605 557 331 | 25 | 1818 | Bekleidung und Bekleidungszubehör, a. n. g. | 12 | | x |
| | 11 | | 124 048 886 | 17 | 1819 | Pelzwaren | | | |
| | 24 | x | 474 688 | 19 | 1820 | Strumpfwaren | 4 | | x |
| | 24 | x | 465 843 | | 1821 | Bekleidung a. n. g., aus Gewirken oder Gestricken | St | 4 | |
| ereitungen, | | | | | 1822 | Veredlung von Erzeugnissen dieser Güterab- | | | |
| n oder zum | | | | | 1823 | teilung (ohne Bekleidung aus textilen Stoffen) .. | 2 | | x |
| inem Inhalt | | | | | 18 | Leder und Lederwaren | 33 | | x |
| | 2 | | | 17 | 1811 | Leder und Lederfaserstoff; zugerichtete | | | |
| | 61 | x | 786 590 | 12 | 1812 | und gefärbte Felle | 4 | | x |
| ereitet | 29 | x | 453 031 | | 1813 | Lederwaren (ohne Lederbekleidung und Schuhe) | 16 | | x |
| Güter- | 26 | | | | 1814 | Schuhe | 13 | | x |
| | | | | | 1815 | Veredlung von Erzeugnissen dieser Güter- | | | |

Statistische Berichte

Umsatz und Beschäftigung im Einzelhandel Nordrhein-Westfalens

November 2011 – Messzahlen



Gäste und Übernachtungen im Reiseverkehr Nordrhein-Westfalens

November 2011

Herausgegeben von
Information und Technik Nordrhein-Westfalen, Geschäftsbereich Statistik
Mauerstraße 51, 40476 Düsseldorf • Postfach 10 11 05, 40002 Düsseldorf
Telefon 0211 9449-01 • Telefax 0211 9449-8000
Internet: <http://www.it.nrw.de>
E-Mail: poststelle@it.nrw.de

Erschienen im Februar 2012

Alle Statistischen Berichte finden Sie als PDF-Datei zum kostenlosen
Download in unserer Internet-Rubrik „Publikationen“.

© Information und Technik NRW, Düsseldorf, 2012
Auszugsweise Vervielfältigung und Verbreitung mit Quellenangabe gestattet.

Inhalt

| | Seite |
|---|-------|
| Hinweise | 4 |
| Vorbemerkungen | 5 |
| Grafiken | 6 |
| Tabellenteil | |
| 1. Entwicklung der Ankünfte und Übernachtungen | 8 |
| 2. Kapazität und Leistung der Beherbergungsstätten im November 2011 nach | |
| 2.1 Gemeinden | 9 |
| 2.2 Gemeindegruppen und Betriebsarten | 23 |
| 2.3 Reisegebieten und Betriebsarten | 27 |
| 2.4 Reisegebieten und Herkunftsländern | 31 |
| 3. Leistung der Beherbergungsstätten von Januar bis November 2011 nach | |
| 3.1 Gemeinden | 45 |
| 3.2 Gemeindegruppen und Betriebsarten | 59 |
| 3.3 Reisegebieten und Betriebsarten | 63 |
| 3.4 Reisegebieten und Herkunftsländern | 67 |
| 4. Leistung der Campingplätze nach Herkunftsländern | 79 |
| Karte | |
| Reisegebiete in Nordrhein-Westfalen | 81 |
| Übersicht der Reisegebiete / Regionen in Nordrhein-Westfalen | 82 |
| Karte | |
| Kur- und Erholungsorte in Nordrhein-Westfalen | 83 |
| Verzeichnis der Kurorte und Erholungsorte in Nordrhein-Westfalen | 84 |
| Veröffentlichungen | 86 |

Hinweise

Städteregion Aachen – Änderung des Gebietsstandes

Seit dem 21. Oktober 2009 bilden die Stadt Aachen und die Gemeinden des aufgelösten Kreises Aachen nach dem Aachen-Gesetz die Städteregion Aachen. Die Städteregion Aachen ist Rechtsnachfolgerin des Kreises Aachen.

Die Stadt Aachen wird in der vorliegenden Veröffentlichung ab dem Berichtsjahr 2010 als regionsangehörige Gemeinde der Städteregion Aachen ausgewiesen, die Vergleichbarkeit der Summen der kreisfreien Städte und Kreise zu den Vorjahren ist dadurch nicht mehr gegeben. Die Städteregion Aachen besteht als Gemeindeverband aus Aachen, Alsdorf, Baesweiler, Eschweiler, Herzogenrath, Monschau, Roetgen, Simmerath, Stolberg (Rhld.) und Würselen.

Abweichungen in den Summen ergeben sich aus dem Runden der Einzelwerte.

Eventuelle Abweichungen der Monatswerte in Tabelle 1 gegenüber den Monatswerten vorangegangener Statistischer Berichte ergeben sich durch Nachmeldungen.

Zeichenerklärung

(nach DIN 55 301)

- 0 weniger als die Hälfte von 1 in der letzten besetzten Stelle, jedoch mehr als nichts
- nichts vorhanden (genau null)
- . Zahlenwert unbekannt oder geheim zu halten
- x Tabellenfach gesperrt, weil Aussage nicht sinnvoll
- . . . Angabe fällt später an

Vorbemerkungen

In der Beherbergungsstatistik des Reiseverkehrs werden monatlich die angekommenen Gäste und Gästeübernachtungen in Beherbergungsbetrieben und auf Campingplätzen erfasst, wobei die Gäste aus dem Ausland nach dem Herkunftsland (ständiger Wohnsitz) untergliedert werden. Bei Beherbergungsbetrieben wird die Zahl der angebotenen Betten und bei Campingplätzen die Zahl der angebotenen Stellplätze erhoben. Einmal jährlich wird bei Betrieben der klassischen Hotellerie zum Stichtag 31. Juli die Zahl der angebotenen Gästezimmer erfasst und in der Juli-Ausgabe dieses Berichts veröffentlicht.

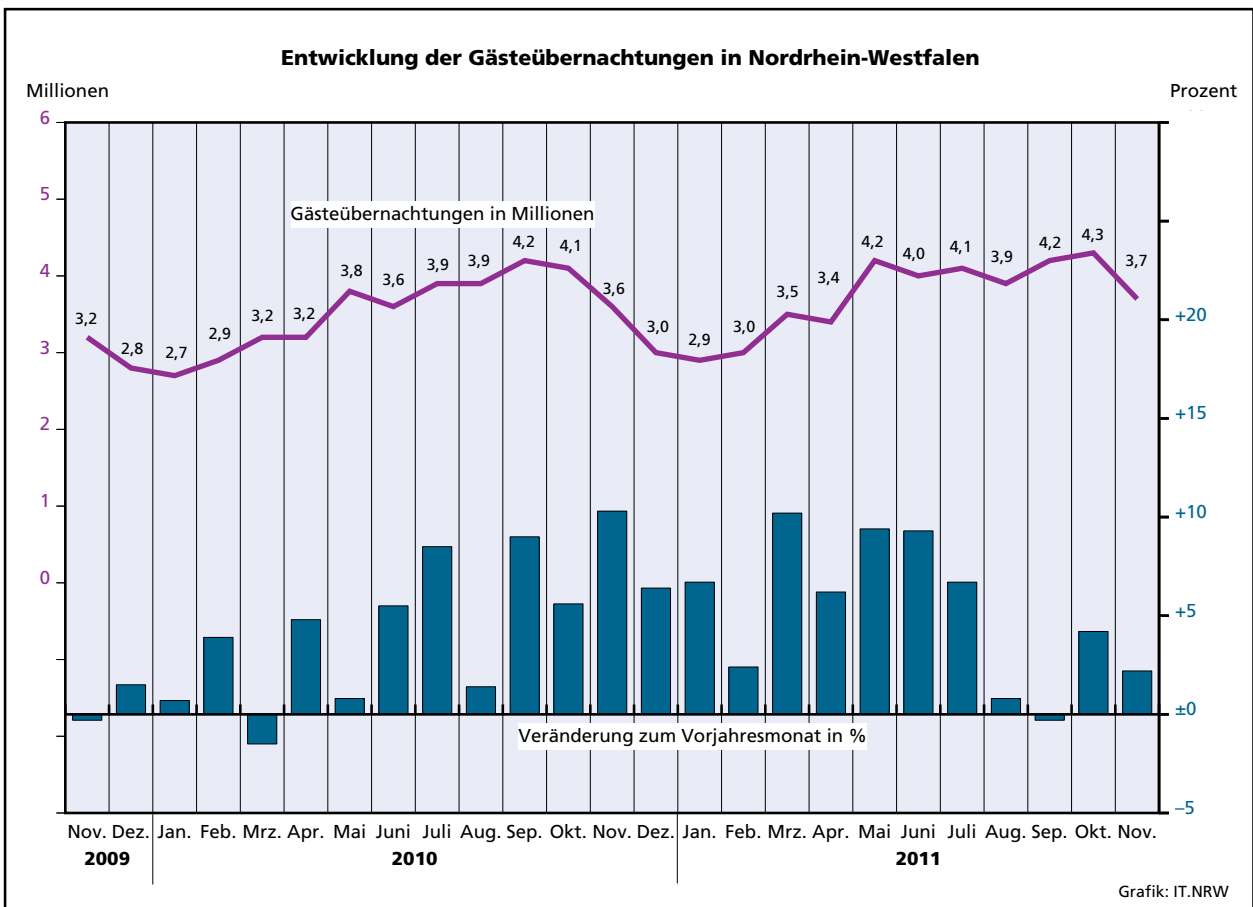
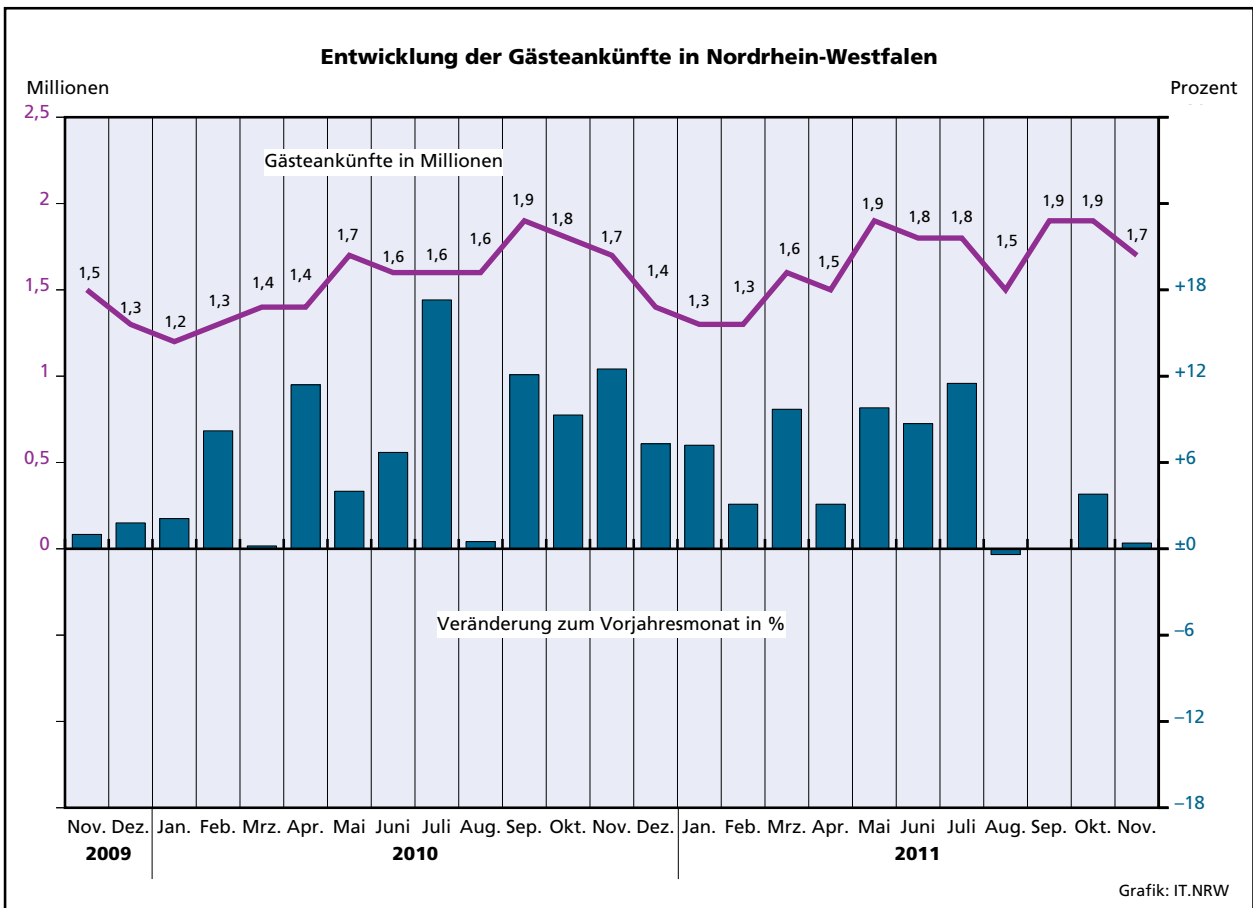
Die Rechtsgrundlage dieser Erhebung ist das „Gesetz zur Neuordnung der Statistik über die Beherbergung im Reiseverkehr (Beherbergungsstatistikgesetz – BeherbStatG) vom 22. Mai. 2002“ (BGBl. I S. 1642). Nach § 3 (I) dieses Gesetzes werden nur Beherbergungsstätten in die Erhebung einbezogen, die gleichzeitig mehr als acht Gäste vorübergehend aufnehmen können.

Darstellung der Ergebnisse

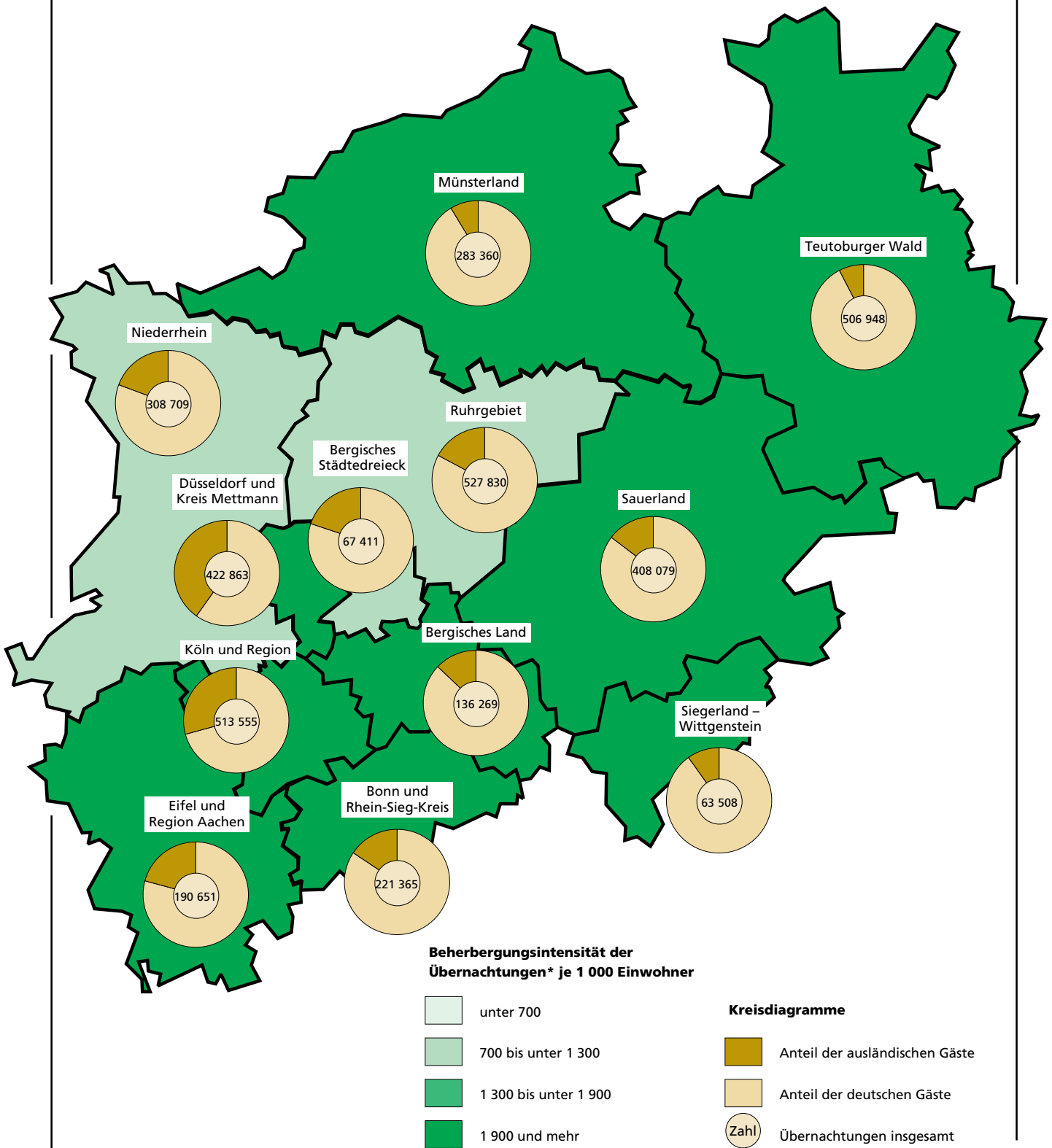
Die vorliegenden Monatsergebnisse enthalten vorläufige Zahlen. In der Regel weichen aber die endgültigen Ergebnisse nur geringfügig davon ab. In den aufsummierten Teiljahresergebnissen im zweiten Teil des Berichtes fließen jeweils nachträgliche Meldungen von Beherbergungsbetrieben ein, so dass diese Ergebnisse im Laufe des Jahres beständiger werden.

Zurzeit gibt es in Nordrhein-Westfalen zwei Gemeinden (von 396), die keine Beherbergungsstätte mit mehr als acht Betten haben. Sie werden in der Erhebung nicht berücksichtigt.

Die Zahl der prädikatisierten Orte in Nordrhein-Westfalen beträgt zurzeit 72. Darunter befinden sich 10 Mineral-, Moor-, Sole- und Thermalbäder, 4 Heilklimatische Kurorte, 8 Kneippkurorte, 4 Kneippheilstätten, 16 Luftkurorte und 30 Erholungsorte. Eine Übersicht der Lage dieser Orte finden Sie am Ende des Berichtes.



Übernachtungen in NRW je 1 000 Einwohner nach Reisegebieten sowie Anteil der deutschen und ausländischen Gäste im November 2011



Grafik: IT.NRW

*) Januar bis November 2011

1. Entwicklung der Ankünfte und Übernachtungen

| Zeitraum | Ankünfte | | Übernachtungen | | Ankünfte | | Übernachtungen | | |
|----------|-------------|---------------------|----------------|---------------------|---------------------------------------|---------------------|----------------|---------------------|-------|
| | aller Gäste | ausländischer Gäste | aller Gäste | ausländischer Gäste | aller Gäste | ausländischer Gäste | aller Gäste | ausländischer Gäste | |
| | Anzahl | | | | Veränderungen zum Vorjahresmonat in % | | | | |
| 2009 | Januar | 1 151 473 | 229 706 | 2 673 277 | 496 908 | -6,7 | -9,0 | -6,4 | -13,5 |
| | Februar | 1 204 386 | 236 446 | 2 796 668 | 545 055 | -8,9 | -14,4 | -7,0 | -13,4 |
| | März | 1 435 237 | 262 159 | 3 256 879 | 567 279 | +6,8 | -7,6 | +1,7 | -8,1 |
| | April | 1 295 174 | 250 282 | 3 097 934 | 523 576 | -15,6 | -19,1 | -11,1 | -23,3 |
| | Mai | 1 646 526 | 296 830 | 3 784 859 | 648 665 | -1,2 | -7,7 | -4,2 | -12,6 |
| | Juni | 1 518 590 | 251 326 | 3 440 355 | 537 250 | -3,2 | -18,8 | -7,2 | -28,1 |
| | Juli | 1 358 160 | 302 469 | 3 553 074 | 730 120 | +1,0 | - | -1,5 | -2,4 |
| | August | 1 546 224 | 319 578 | 3 797 777 | 767 640 | -3,0 | +0,2 | -0,9 | +1,4 |
| | September | 1 705 612 | 317 310 | 3 870 771 | 673 747 | +0,1 | -1,4 | -2,2 | -4,1 |
| | Oktober | 1 639 130 | 338 803 | 3 889 601 | 741 186 | -0,4 | +10,4 | - | +8,8 |
| | November | 1 493 377 | 294 107 | 3 238 952 | 610 493 | +1,0 | +8,4 | -0,3 | +6,1 |
| | Dezember | 1 269 392 | 306 820 | 2 822 623 | 609 210 | +1,8 | +3,9 | +1,5 | +2,0 |
| 2010 | Januar | 1 176 045 | 238 817 | 2 691 991 | 511 035 | +2,1 | +4,0 | +0,7 | +2,8 |
| | Februar | 1 302 691 | 268 586 | 2 905 402 | 594 726 | +8,2 | +13,6 | +3,9 | +9,1 |
| | März | 1 438 821 | 262 421 | 3 209 018 | 545 388 | +0,2 | +0,1 | -1,5 | -3,9 |
| | April | 1 442 794 | 286 728 | 3 247 570 | 579 850 | +11,4 | +14,6 | +4,8 | +10,7 |
| | Mai | 1 711 832 | 324 654 | 3 813 414 | 690 622 | +4,0 | +9,4 | +0,8 | +6,5 |
| | Juni | 1 620 907 | 286 552 | 3 629 861 | 602 942 | +6,7 | +14,0 | +5,5 | +12,2 |
| | Juli | 1 593 348 | 345 157 | 3 856 513 | 796 490 | +17,3 | +14,1 | +8,5 | +9,1 |
| | August | 1 553 368 | 353 963 | 3 850 375 | 848 706 | +0,5 | +10,8 | +1,4 | +10,6 |
| | September | 1 912 395 | 392 573 | 4 220 840 | 825 586 | +12,1 | +23,7 | +9,0 | +22,5 |
| | Oktober | 1 791 460 | 388 856 | 4 107 769 | 836 274 | +9,3 | +14,8 | +5,6 | +12,8 |
| | November | 1 679 721 | 350 196 | 3 573 436 | 716 668 | +12,5 | +19,1 | +10,3 | +17,4 |
| | Dezember | 1 362 132 | 329 874 | 3 003 504 | 686 676 | +7,3 | +7,5 | +6,4 | +12,7 |
| 2011 | Januar | 1 260 472 | 279 824 | 2 871 237 | 594 565 | +7,2 | +17,2 | +6,7 | +16,3 |
| | Februar | 1 342 933 | 287 166 | 2 974 717 | 611 844 | +3,1 | +6,9 | +2,4 | +2,9 |
| | März | 1 578 002 | 323 823 | 3 535 788 | 691 225 | +9,7 | +23,4 | +10,2 | +26,7 |
| | April | 1 487 569 | 296 999 | 3 447 983 | 605 368 | +3,1 | +3,6 | +6,2 | +4,4 |
| | Mai | 1 878 978 | 411 573 | 4 173 102 | 875 828 | +9,8 | +26,8 | +9,4 | +26,8 |
| | Juni | 1 762 615 | 344 509 | 3 968 154 | 718 599 | +8,7 | +20,2 | +9,3 | +19,2 |
| | Juli | 1 776 077 | 377 654 | 4 116 393 | 861 919 | +11,5 | +9,4 | +6,7 | +8,2 |
| | August | 1 547 250 | 360 179 | 3 881 269 | 852 546 | -0,4 | +1,8 | +0,8 | +0,5 |
| | September | 1 912 895 | 372 178 | 4 206 904 | 771 976 | - | -5,2 | -0,3 | -6,5 |
| | Oktober | 1 860 304 | 387 079 | 4 280 275 | 835 364 | +3,8 | -0,5 | +4,2 | -0,1 |
| | November | 1 686 744 | 344 140 | 3 650 548 | 704 645 | +0,4 | -1,7 | +2,2 | -1,7 |
| | Dezember | ... | ... | ... | ... | ... | ... | ... | ... |

2.1 Kapazität und Leistung der Beherbergungsstätten nach Verwaltungsbezirken

November 2011

| Amtliche Schlüsselnummer | Verwaltungsbezirk | Betriebe | | Betten | | | Mittlere Aufenthaltsdauer ³⁾ | |
|--------------------------|----------------------------|------------|---------------------------|---------------|---------------------------|-----------------------------------|---|---------------------|
| | | geöffnete | Veränderung ¹⁾ | angebotene | Veränderung ¹⁾ | mittlere Auslastung ²⁾ | aller Gäste | ausländischer Gäste |
| 111 000 | Kreisfreie Städte | | | | | | | |
| 112 000 | Düsseldorf | 226 | +4,1 | 23 910 | +4,3 | 47,7 | 1,7 | 1,9 |
| 113 000 | Duisburg | 51 | -3,8 | 3 074 | -3,1 | 40,2 | 2,0 | 1,9 |
| 114 000 | Essen | 97 | -2,0 | 8 431 | +4,3 | 46,4 | 2,2 | 2,2 |
| 116 000 | Krefeld | 20 | - | 1 555 | +1,3 | 39,1 | 1,9 | 2,0 |
| 117 000 | Mönchengladbach | 36 | - | 2 125 | +4,6 | 33,3 | 2,0 | 2,5 |
| 119 000 | Mülheim an der Ruhr | 31 | - | 1 454 | +1,3 | 32,1 | 1,9 | 2,6 |
| 120 000 | Oberhausen | 25 | -3,8 | 2 351 | +0,7 | 56,5 | 2,0 | 1,7 |
| 122 000 | Remscheid | 18 | -10,0 | 808 | -9,4 | 37,5 | 1,6 | 1,9 |
| 124 000 | Solingen | 21 | - | 1 044 | - | 30,5 | 1,9 | 2,6 |
| 154 000 | Wuppertal | 46 | - | 3 438 | +3,5 | 47,3 | 2,4 | 2,9 |
| 154 000 | Kreis Kleve | 126 | - | 5 509 | +1,2 | 30,7 | 2,0 | 1,8 |
| 154 004 | Bedburg-Hau | 3 | - | 79 | -15,1 | . | . | . |
| 154 008 | Emmerich am Rhein, Stadt | 13 | - | 256 | -5,2 | 31,3 | 1,7 | 2,0 |
| 154 012 | Geldern, Stadt | 13 | +8,3 | 566 | +7,6 | 46,5 | 3,5 | 2,3 |
| 154 016 | Goch, Stadt | 10 | - | 400 | -1,7 | 33,2 | 1,8 | 1,8 |
| 154 020 | Issum | 4 | +33,3 | 41 | +95,2 | 15,7 | 1,7 | 2,0 |
| 154 024 | Kalkar, Stadt | 9 | +28,6 | 1 219 | +7,6 | 24,6 | 1,5 | 1,6 |
| 154 028 | Kerken | 3 | - | 73 | +2,8 | 30,2 | 2,0 | 3,3 |
| 154 032 | Kevelaer, Stadt | 22 | - | 734 | -0,5 | 26,6 | 2,1 | 1,7 |
| 154 036 | Kleve, Stadt | 10 | -9,1 | 890 | -0,8 | 28,4 | 2,1 | 2,4 |
| 154 040 | Kranenburg | 4 | -33,3 | 272 | -5,9 | . | . | . |
| 154 044 | Rees, Stadt | 11 | - | 230 | +0,4 | 30,4 | 2,0 | 2,5 |
| 154 048 | Rheurdt | 6 | - | 139 | +0,7 | 22,3 | 1,8 | 1,0 |
| 154 052 | Straelen, Stadt | 4 | - | 275 | -0,7 | 27,0 | 1,7 | 1,5 |
| 154 056 | Uedem | 4 | -20,0 | 144 | -14,3 | 58,0 | 2,8 | 1,0 |
| 154 060 | Wachtendonk | 5 | - | 72 | +5,9 | 22,0 | 1,3 | 1,1 |
| 154 064 | Weeze | 5 | - | 119 | - | 17,0 | 1,7 | 1,4 |
| 158 000 | Kreis Mettmann | 112 | +14,3 | 7 181 | +7,5 | 37,3 | 1,8 | 2,0 |
| 158 004 | Erkrath, Stadt | 6 | -14,3 | 274 | +19,1 | 24,8 | 1,7 | 1,9 |
| 158 008 | Haan, Stadt | 8 | +33,3 | 634 | +20,5 | 42,7 | 2,0 | 2,6 |
| 158 012 | Heiligenhaus, Stadt | 3 | -25,0 | 207 | -5,0 | 28,5 | 1,5 | 1,8 |
| 158 016 | Hilden, Stadt | 15 | +15,4 | 1 028 | +8,1 | 40,3 | 2,1 | 2,2 |
| 158 020 | Langenfeld (Rhld.), Stadt | 13 | +30,0 | 471 | +9,5 | 34,0 | 1,8 | 3,0 |
| 158 024 | Mettmann, Stadt | 8 | - | 925 | -5,9 | 36,5 | 1,6 | 1,6 |
| 158 026 | Monheim am Rhein, Stadt | 6 | +20,0 | 383 | - | 36,2 | 1,8 | 1,9 |
| 158 028 | Ratingen, Stadt | 34 | - | 2 602 | +0,7 | 40,0 | 1,7 | 2,0 |
| 158 032 | Velbert, Stadt | 16 | +77,8 | 589 | +81,2 | 30,7 | 1,9 | 2,5 |
| 158 036 | Wülfrath, Stadt | 3 | +50,0 | 68 | +41,7 | 15,9 | 2,5 | 3,3 |
| 162 000 | Rhein-Kreis Neuss | 98 | +6,5 | 6 501 | +20,9 | 41,5 | 2,2 | 1,9 |
| 162 004 | Dormagen, Stadt | 20 | +17,6 | 721 | +35,0 | 47,6 | 3,4 | 2,7 |
| 162 008 | Grevenbroich, Stadt | 11 | +10,0 | 563 | +27,4 | 34,5 | 2,3 | 2,5 |
| 162 012 | Jüchen | 2 | - | 102 | +112,5 | . | . | . |
| 162 016 | Kaarst, Stadt | 8 | -11,1 | 556 | -3,5 | 42,9 | 1,8 | 2,1 |
| 162 020 | Korschenbroich, Stadt | 7 | +40,0 | 309 | +243,3 | 79,1 | 7,9 | 1,8 |
| 162 022 | Meerbusch, Stadt | 17 | - | 943 | +44,9 | 40,7 | 4,3 | 3,1 |
| 162 024 | Neuss, Stadt | 27 | +8,0 | 3 184 | +10,2 | 39,6 | 1,6 | 1,6 |
| 162 028 | Rommerskirchen | 6 | -14,3 | 123 | -16,9 | . | . | . |
| 166 000 | Kreis Viersen | 88 | +12,8 | 3 049 | +15,1 | 36,9 | 1,8 | 2,2 |
| 166 004 | Brüggen | 10 | +11,1 | 393 | +1,6 | 19,4 | 2,1 | 2,1 |
| 166 008 | Grefrath | 3 | +50,0 | 211 | +8,8 | 34,4 | 1,9 | 3,7 |
| 166 012 | Kempfen, Stadt | 7 | +16,7 | 275 | +109,9 | 43,5 | 1,2 | 2,2 |
| 166 016 | Nettetal, Stadt | 22 | +10,0 | 1 013 | +7,0 | 39,7 | 1,7 | 1,2 |
| 166 020 | Niederkrüchten | 12 | +9,1 | 100 | -2,9 | 31,7 | 2,4 | 5,7 |
| 166 024 | Schwalmtal | 4 | - | 63 | +34,0 | 19,1 | 1,8 | 1,2 |
| 166 028 | Tönisvorst, Stadt | 6 | - | 150 | +31,6 | 47,5 | 3,4 | 1,4 |
| 166 032 | Viersen, Stadt | 11 | +10,0 | 257 | +19,5 | 31,7 | 1,8 | 2,5 |
| 166 036 | Willich, Stadt | 13 | +30,0 | 587 | +15,1 | 43,7 | 2,2 | 2,4 |
| 170 000 | Kreis Wesel | 111 | -2,6 | 4 672 | -0,8 | 30,9 | 1,8 | 2,0 |
| 170 004 | Alpen | 3 | - | 46 | -2,1 | 21,4 | 1,8 | - |
| 170 008 | Dinslaken, Stadt | 11 | -8,3 | 366 | -4,2 | 26,3 | 2,0 | 3,2 |
| 170 012 | Hamminkeln, Stadt | 10 | - | 287 | +1,1 | 22,2 | 1,5 | 1,6 |
| 170 016 | Hünxe | 6 | +20,0 | 108 | +24,1 | 16,3 | 1,4 | 1,2 |

1) Veränderung gegenüber dem Vorjahresmonat in % – 2) mittlere Auslastung = (Übernachtungen / angebotene Bettentage) * 100 – 3) mittlere Aufenthaltsdauer (in Tagen) = Übernachtungen / Ankünfte

Noch: 2.1 Kapazität und Leistung der Beherbergungsstätten nach Verwaltungsbezirken

November 2011

| Amtliche Schlüsselnummer | Verwaltungsbezirk | Ankünfte | | | | Übernachtungen | | | |
|--------------------------|----------------------------|----------------|---------------------------|---------------------|---------------------------|----------------|---------------------------|---------------------|---------------------------|
| | | aller Gäste | Veränderung ¹⁾ | ausländischer Gäste | Veränderung ¹⁾ | aller Gäste | Veränderung ¹⁾ | ausländischer Gäste | Veränderung ¹⁾ |
| 111 000 | Kreisfreie Städte | | | | | | | | |
| | Düsseldorf | 206 890 | -3,0 | 80 525 | -4,5 | 342 455 | -4,9 | 149 504 | -6,9 |
| 112 000 | Duisburg | 18 848 | +4,5 | 3 675 | +3,6 | 37 069 | +10,5 | 6 869 | -2,4 |
| 113 000 | Essen | 54 944 | -11,9 | 11 160 | -2,3 | 118 227 | -8,8 | 24 590 | +7,3 |
| 114 000 | Krefeld | 9 480 | -4,3 | 2 889 | +8,0 | 18 236 | -7,1 | 5 669 | -1,9 |
| 116 000 | Mönchengladbach | 10 778 | -4,6 | 2 289 | +5,4 | 21 248 | +0,4 | 5 809 | +15,9 |
| 117 000 | Mülheim an der Ruhr | 7 814 | -6,2 | 1 200 | -13,6 | 14 779 | -5,3 | 3 084 | -13,4 |
| 119 000 | Oberhausen | 19 803 | -0,8 | 3 270 | -12,9 | 40 109 | -4,2 | 5 461 | -18,7 |
| 120 000 | Remscheid | 5 550 | +0,5 | 1 310 | -3,7 | 9 078 | -8,9 | 2 446 | -10,6 |
| 122 000 | Solingen | 4 999 | +0,5 | 908 | +18,2 | 9 551 | -3,8 | 2 391 | +29,0 |
| 124 000 | Wuppertal | 20 218 | -4,2 | 2 943 | -8,4 | 48 782 | +4,2 | 8 560 | +10,0 |
| 154 000 | Kreis Kleve | 27 324 | -0,9 | 5 150 | -14,4 | 55 610 | -3,1 | 9 218 | -6,9 |
| 154 004 | Bedburg-Hau | . | . | . | . | . | . | . | . |
| 154 008 | Emmerich am Rhein, Stadt | 1 398 | +33,5 | 312 | +151,6 | 2 428 | +18,3 | 617 | +118,0 |
| 154 012 | Geldern, Stadt | 2 319 | +6,1 | 201 | +10,4 | 8 194 | -2,6 | 458 | +23,5 |
| 154 016 | Goch, Stadt | 2 908 | -5,3 | 513 | -12,3 | 5 243 | -0,2 | 945 | -5,6 |
| 154 020 | Issum | 147 | -11,4 | 29 | +45,0 | 243 | -17,6 | 57 | +46,2 |
| 154 024 | Kalkar, Stadt | 6 050 | -7,1 | 2 138 | -17,3 | 9 290 | -6,1 | 3 452 | -8,1 |
| 154 028 | Kerken | 365 | +22,1 | 67 | -2,9 | 738 | +5,3 | 220 | -13,0 |
| 154 032 | Kevelaer, Stadt | 3 673 | -17,1 | 918 | -21,7 | 7 572 | -12,5 | 1 522 | -3,9 |
| 154 036 | Kleve, Stadt | 3 929 | +5,4 | 346 | -47,8 | 8 153 | -19,2 | 816 | -33,3 |
| 154 040 | Kranenburg | . | . | . | . | . | . | . | . |
| 154 044 | Rees, Stadt | 1 151 | +12,7 | 95 | -25,8 | 2 320 | +15,5 | 237 | -39,7 |
| 154 048 | Rheurdt | 531 | +36,9 | 4 | -33,3 | 971 | +40,3 | 4 | -71,4 |
| 154 052 | Straelen, Stadt | 1 326 | -16,8 | 89 | -13,6 | 2 224 | -23,0 | 135 | -51,1 |
| 154 056 | Uedem | 889 | +14,9 | 37 | x | 2 520 | +21,2 | 37 | x |
| 154 060 | Wachtendonk | 470 | +3,8 | 54 | +42,1 | 630 | -6,3 | 60 | +22,4 |
| 154 064 | Weeze | 379 | +14,5 | 62 | -39,8 | 631 | +26,7 | 85 | -38,4 |
| 158 000 | Kreis Mettmann | 45 041 | -1,8 | 10 042 | -2,0 | 80 408 | -3,2 | 20 316 | -1,6 |
| 158 004 | Erkrath, Stadt | 1 193 | -13,4 | 189 | -29,7 | 2 040 | -26,5 | 365 | -43,3 |
| 158 008 | Haan, Stadt | 3 995 | +24,6 | 376 | -19,1 | 8 122 | +7,0 | 959 | -3,4 |
| 158 012 | Heiligenhaus, Stadt | 1 196 | +1,6 | 205 | +0,5 | 1 770 | -14,6 | 368 | -16,0 |
| 158 016 | Hilden, Stadt | 5 973 | -4,7 | 1 218 | -10,4 | 12 426 | -6,8 | 2 739 | -9,3 |
| 158 020 | Langenfeld (Rhld.), Stadt | 2 714 | -2,5 | 449 | +11,1 | 4 800 | +5,0 | 1 346 | +28,1 |
| 158 024 | Mettmann, Stadt | 6 260 | -4,8 | 1 185 | +13,9 | 10 115 | -3,5 | 1 887 | +29,4 |
| 158 026 | Monheim am Rhein, Stadt | 2 285 | -3,4 | 1 100 | -5,0 | 4 156 | -3,7 | 2 090 | -5,7 |
| 158 028 | Ratingen, Stadt | 18 443 | -10,6 | 4 975 | -5,4 | 31 224 | -10,9 | 9 708 | -9,0 |
| 158 032 | Velbert, Stadt | 2 850 | +104,6 | 342 | +312,0 | 5 430 | +105,1 | 844 | +470,3 |
| 158 036 | Wülfrath, Stadt | 132 | +61,0 | 3 | -25,0 | 325 | +20,4 | 10 | -47,4 |
| 162 000 | Rhein-Kreis Neuss | 36 544 | +10,3 | 9 159 | +8,0 | 80 103 | +23,5 | 17 360 | -8,9 |
| 162 004 | Dormagen, Stadt | 3 026 | +9,5 | 645 | +60,0 | 10 292 | +63,0 | 1 736 | +50,6 |
| 162 008 | Grevenbroich, Stadt | 2 496 | +11,9 | 750 | +4,3 | 5 834 | +5,0 | 1 877 | -9,7 |
| 162 012 | Jüchen | . | . | . | . | . | . | . | . |
| 162 016 | Kaarst, Stadt | 3 922 | +12,3 | 643 | -10,2 | 7 154 | +1,3 | 1 341 | -18,3 |
| 162 020 | Korschenbroich, Stadt | 928 | +130,8 | 126 | -20,8 | 7 329 | x | 233 | -18,0 |
| 162 022 | Meerbusch, Stadt | 2 688 | +11,7 | 473 | -11,6 | 11 514 | +100,2 | 1 479 | -16,0 |
| 162 024 | Neuss, Stadt | 23 055 | +7,9 | 6 432 | +9,2 | 37 003 | -0,7 | 10 455 | -3,4 |
| 162 028 | Rommerskirchen | . | . | . | . | . | . | . | . |
| 166 000 | Kreis Viersen | 18 754 | +16,9 | 1 873 | +9,0 | 34 534 | +21,6 | 4 042 | +20,1 |
| 166 004 | Brüggen | 1 334 | -23,3 | 212 | +1,4 | 2 817 | -16,6 | 436 | -4,6 |
| 166 008 | Grefrath | 1 177 | -14,5 | 176 | +53,0 | 2 178 | +1,3 | 652 | +52,7 |
| 166 012 | Kempfen, Stadt | 3 078 | +271,7 | 121 | -28,0 | 3 758 | +149,5 | 268 | -23,4 |
| 166 016 | Nettetal, Stadt | 6 989 | +2,6 | 504 | -0,4 | 12 068 | +4,4 | 627 | -16,7 |
| 166 020 | Niederkrüchten | 442 | +26,6 | 14 | -30,0 | 1 078 | +49,3 | 80 | -10,1 |
| 166 024 | Schwalmtal | 203 | +14,7 | 40 | +400,0 | 361 | +5,9 | 46 | +119,0 |
| 166 028 | Tönisvorst, Stadt | 633 | -5,7 | 5 | -80,0 | 2 137 | +105,7 | 7 | -83,3 |
| 166 032 | Viersen, Stadt | 1 360 | +61,3 | 128 | -11,1 | 2 444 | +50,6 | 316 | +2,6 |
| 166 036 | Willich, Stadt | 3 538 | +9,1 | 673 | +28,7 | 7 693 | +26,4 | 1 610 | +75,4 |
| 170 000 | Kreis Wesel | 25 271 | -2,6 | 3 762 | -2,4 | 44 394 | -4,2 | 7 526 | -0,7 |
| 170 004 | Alpen | 161 | +109,1 | - | - | 295 | +121,8 | - | - |
| 170 008 | Dinslaken, Stadt | 1 425 | -19,1 | 164 | -41,2 | 2 892 | -16,2 | 526 | -14,9 |
| 170 012 | Hamminkeln, Stadt | 1 295 | -6,2 | 37 | -9,8 | 1 919 | -17,8 | 59 | -33,0 |
| 170 016 | Hünxe | 430 | +30,3 | 141 | +107,4 | 581 | +12,6 | 175 | +27,7 |

Anmerkungen Seite 9

Noch: 2.1 Kapazität und Leistung der Beherbergungsstätten nach Verwaltungsbezirken

November 2011

| Amtliche Schlüsselnummer | Verwaltungsbezirk | Betriebe | | Betten | | | Mittlere Aufenthaltsdauer ³⁾ | |
|----------------------------|-----------------------------|--------------|---------------------------|---------------|---------------------------|-----------------------------------|---|---------------------|
| | | geöffnete | Veränderung ¹⁾ | angebotene | Veränderung ¹⁾ | mittlere Auslastung ²⁾ | aller Gäste | ausländischer Gäste |
| Noch: Kreis Wesel | | | | | | | | |
| 170 020 | Kamp-Lintfort, Stadt | 7 | -12,5 | 241 | -2,4 | 36,2 | 1,9 | 1,9 |
| 170 024 | Moers, Stadt | 15 | -6,3 | 781 | -1,9 | 34,9 | 1,6 | 1,8 |
| 170 028 | Neukirchen-Vluyn, Stadt | 4 | +33,3 | 206 | +6,2 | 27,9 | 1,7 | 1,5 |
| 170 032 | Rheinberg, Stadt | 4 | - | 113 | -2,6 | 29,7 | 1,8 | 1,8 |
| 170 036 | Schermbach | 12 | - | 637 | +0,5 | 25,4 | 1,6 | 1,6 |
| 170 040 | Sonsbeck | 5 | -16,7 | 125 | -8,8 | 26,2 | 2,6 | 1,9 |
| 170 044 | Voerde (Niederrhein), Stadt | 4 | - | 169 | - | 30,0 | 2,1 | 1,6 |
| 170 048 | Wesel, Stadt | 14 | - | 880 | -1,9 | 35,1 | 1,7 | 2,3 |
| 170 052 | Xanten, Stadt | 16 | -5,9 | 713 | -1,2 | 35,2 | 1,9 | 2,6 |
| 100 000 | Reg.-Bez. Düsseldorf | 1 106 | +2,7 | 75 102 | +4,9 | 42,0 | 1,9 | 1,9 |
| Kreisfreie Städte | | | | | | | | |
| 314 000 | Bonn | 92 | -4,2 | 8 151 | +0,6 | 45,9 | 1,8 | 2,2 |
| 315 000 | Köln | 271 | -1,1 | 29 064 | +1,0 | 49,6 | 1,7 | 1,9 |
| 316 000 | Leverkusen | 20 | -9,1 | 1 457 | -0,8 | 44,4 | 1,8 | 2,3 |
| Städteregion Aachen | | | | | | | | |
| 334 000 | Aachen, Stadt | 63 | +3,3 | 4 617 | +2,8 | 52,4 | 1,9 | 1,8 |
| 334 004 | Alsdorf, Stadt | 1 | - | 36 | +2,9 | . | . | . |
| 334 008 | Baesweiler, Stadt | 4 | - | 116 | - | . | . | . |
| 334 012 | Eschweiler, Stadt | 14 | +7,7 | 321 | +4,2 | 37,2 | 2,0 | 1,9 |
| 334 016 | Herzogenrath, Stadt | 6 | +20,0 | 173 | +31,1 | 51,4 | 2,6 | 1,9 |
| 334 020 | Monschau, Stadt | 35 | -5,4 | 1 184 | -1,7 | 26,2 | 2,1 | 1,6 |
| 334 024 | Roetgen | 8 | +14,3 | 119 | - | 38,8 | 1,8 | 1,7 |
| 334 028 | Simmerath | 28 | -9,7 | 1 193 | -14,5 | 42,9 | 3,7 | 2,2 |
| 334 032 | Stolberg (Rhld.), Stadt | 8 | - | 363 | -10,4 | 38,5 | 2,5 | 2,3 |
| 334 036 | Würselen, Stadt | 6 | - | 311 | -1,6 | 39,7 | 1,6 | 1,6 |
| 358 000 | Kreis Düren | 83 | +2,5 | 2 459 | -0,4 | 27,1 | 2,1 | 2,3 |
| 358 004 | Aldenhoven | 2 | - | 28 | -3,4 | . | . | . |
| 358 008 | Düren, Stadt | 14 | +7,7 | 530 | -4,5 | 33,6 | 1,6 | 1,8 |
| 358 012 | Heimbach, Stadt | 20 | - | 479 | -2,8 | 19,0 | 2,1 | 2,6 |
| 358 016 | Hürtgenwald | 9 | +28,6 | 346 | +18,1 | 33,5 | 2,5 | 2,4 |
| 358 020 | Inden | 2 | - | 44 | - | . | . | . |
| 358 024 | Jülich, Stadt | 5 | - | 135 | -4,9 | 29,5 | 1,7 | 1,8 |
| 358 028 | Kreuzau | 5 | - | 137 | -3,5 | 15,6 | 4,1 | 2,0 |
| 358 032 | Langerwehe | 1 | - | 10 | - | - | - | - |
| 358 036 | Linnich, Stadt | 3 | - | 47 | - | 31,3 | 2,1 | 3,7 |
| 358 040 | Merzenich | 1 | - | 18 | +28,6 | . | . | . |
| 358 044 | Nideggen, Stadt | 17 | - | 586 | -1,0 | 26,1 | 2,5 | 2,9 |
| 358 048 | Niederzier | 3 | -25,0 | 70 | -12,5 | 27,2 | 2,0 | 1,9 |
| 358 052 | Nörvenich | 1 | - | 29 | +3,6 | . | . | . |
| 358 056 | Titz | - | - | - | - | - | - | - |
| 358 060 | Vettweiß | - | - | - | - | - | - | - |
| 362 000 | Rhein-Erft-Kreis | 130 | +4,0 | 7 750 | +5,6 | 35,4 | 2,6 | 2,1 |
| 362 004 | Bedburg, Stadt | 5 | - | 125 | - | 28,9 | 1,7 | 2,2 |
| 362 008 | Bergheim, Stadt | 19 | +5,6 | 535 | +8,3 | 33,4 | 4,4 | 10,5 |
| 362 012 | Brühl, Stadt | 23 | +43,8 | 2 865 | +16,7 | 30,1 | 2,8 | 1,6 |
| 362 016 | Elsdorf, Stadt | 3 | - | 80 | +9,6 | 21,4 | 2,4 | 1,2 |
| 362 020 | Erftstadt, Stadt | 11 | -15,4 | 251 | -10,0 | 32,8 | 1,4 | 2,0 |
| 362 024 | Frechen, Stadt | 12 | -7,7 | 648 | -1,2 | 48,8 | 1,8 | 1,8 |
| 362 028 | Hürth, Stadt | 19 | +11,8 | 1 586 | +2,0 | 42,6 | 3,4 | 1,8 |
| 362 032 | Kerpen, Stadt | 17 | -5,6 | 753 | -2,8 | 36,2 | 3,1 | 2,3 |
| 362 036 | Pulheim, Stadt | 14 | -6,7 | 483 | -3,2 | 31,4 | 2,1 | 2,0 |
| 362 040 | Wesseling, Stadt | 7 | - | 424 | -0,9 | 34,1 | 1,8 | 2,6 |
| 366 000 | Kreis Euskirchen | 144 | +4,3 | 6 060 | +2,8 | 28,9 | 2,9 | 3,8 |
| 366 004 | Bad Münstereifel, Stadt | 28 | +7,7 | 965 | +2,8 | 30,8 | 2,1 | 1,6 |
| 366 008 | Blankenheim | 18 | +20,0 | 592 | +1,7 | 26,3 | 2,4 | 1,5 |
| 366 012 | Dahlem | 11 | - | 980 | +8,9 | 18,2 | 3,9 | 15,7 |
| 366 016 | Euskirchen, Stadt | 13 | -7,1 | 537 | -1,3 | 38,5 | 2,0 | 2,0 |
| 366 020 | Hellenthal | 17 | -5,6 | 514 | -3,6 | 29,9 | 2,6 | 2,3 |
| 366 024 | Kall | 11 | - | 474 | +27,4 | 18,8 | 2,5 | 2,7 |
| 366 028 | Mechernich, Stadt | 12 | - | 277 | +2,2 | . | . | . |
| 366 032 | Nettersheim | 12 | +20,0 | 655 | -0,5 | 55,3 | 8,2 | 10,6 |

Anmerkungen Seite 9

Noch: 2.1 Kapazität und Leistung der Beherbergungsstätten nach Verwaltungsbezirken

November 2011

| Amtliche Schlüsselnummer | Verwaltungsbezirk | Ankünfte | | | | Übernachtungen | | | |
|----------------------------|-----------------------------|----------------|---------------------------|---------------------|---------------------------|----------------|---------------------------|---------------------|---------------------------|
| | | aller Gäste | Veränderung ¹⁾ | ausländischer Gäste | Veränderung ¹⁾ | aller Gäste | Veränderung ¹⁾ | ausländischer Gäste | Veränderung ¹⁾ |
| Noch: Kreis Wesel | | | | | | | | | |
| 170 020 | Kamp-Lintfort, Stadt | 1 364 | -6,1 | 115 | -13,5 | 2 623 | -11,5 | 215 | -13,0 |
| 170 024 | Moers, Stadt | 5 066 | -6,8 | 1 019 | -2,9 | 8 186 | -4,5 | 1 824 | -3,5 |
| 170 028 | Neukirchen-Vluyn, Stadt | 1 041 | +23,3 | 130 | +30,0 | 1 723 | -0,7 | 193 | -10,2 |
| 170 032 | Rheinberg, Stadt | 562 | -26,3 | 68 | -13,9 | 1 008 | -30,5 | 123 | -16,3 |
| 170 036 | Schermbach | 3 046 | +7,7 | 607 | +18,3 | 4 849 | +3,9 | 951 | +2,7 |
| 170 040 | Sonsbeck | 501 | -7,1 | 7 | -76,7 | 1 319 | -8,1 | 13 | -90,7 |
| 170 044 | Voerde (Niederrhein), Stadt | 725 | -17,6 | 29 | +81,3 | 1 521 | -22,2 | 46 | +35,3 |
| 170 048 | Wesel, Stadt | 5 641 | +2,9 | 1 091 | +3,2 | 9 708 | +4,4 | 2 495 | +12,9 |
| 170 052 | Xanten, Stadt | 4 014 | -4,0 | 354 | -27,8 | 7 770 | -0,8 | 906 | -1,8 |
| 100 000 | Reg.-Bez. Düsseldorf | 512 258 | -2,1 | 140 155 | -3,3 | 954 583 | -1,4 | 272 845 | -4,1 |
| Kreisfreie Städte | | | | | | | | | |
| 314 000 | Bonn | 62 277 | -1,2 | 10 496 | +5,5 | 113 116 | +3,8 | 23 032 | +9,4 |
| 315 000 | Köln | 257 447 | -2,6 | 71 743 | -14,2 | 432 581 | -2,3 | 135 369 | -12,1 |
| 316 000 | Leverkusen | 10 530 | +3,3 | 2 753 | +20,7 | 19 403 | -2,0 | 6 310 | +6,6 |
| Städteregion Aachen | | | | | | | | | |
| 334 000 | Aachen, Stadt | 38 440 | +8,8 | 11 986 | +14,4 | 74 180 | +1,6 | 21 491 | +2,1 |
| 334 004 | Alsdorf, Stadt | . | . | . | . | . | . | . | . |
| 334 008 | Baesweiler, Stadt | . | . | . | . | . | . | . | . |
| 334 012 | Eschweiler, Stadt | 1 783 | +33,4 | 262 | +95,5 | 3 581 | +26,4 | 495 | +133,5 |
| 334 016 | Herzogenrath, Stadt | 1 033 | -2,5 | 50 | -12,3 | 2 668 | +62,6 | 95 | -15,9 |
| 334 020 | Monschau, Stadt | 4 514 | -8,9 | 1 596 | -24,1 | 9 300 | -3,6 | 2 519 | -21,3 |
| 334 024 | Roetgen | 824 | +1,5 | 72 | -1,4 | 1 481 | +3,0 | 125 | -14,4 |
| 334 028 | Simmerath | 3 994 | -10,1 | 1 472 | +4,2 | 14 972 | -7,3 | 3 306 | +0,8 |
| 334 032 | Stolberg (Rhd.), Stadt | 1 705 | -5,8 | 274 | -18,7 | 4 190 | +18,3 | 627 | -19,6 |
| 334 036 | Würselen, Stadt | 2 346 | -7,1 | 231 | -37,9 | 3 703 | -6,2 | 359 | -43,3 |
| 358 000 | Kreis Düren | 10 277 | +3,6 | 1 873 | +13,0 | 21 598 | +18,5 | 4 234 | +15,4 |
| 358 004 | Aldenhoven | . | . | . | . | . | . | . | . |
| 358 008 | Düren, Stadt | 3 417 | -9,1 | 640 | +5,8 | 5 417 | -4,9 | 1 140 | +18,0 |
| 358 012 | Heimbach, Stadt | 1 308 | +39,7 | 354 | +63,9 | 2 799 | +55,8 | 937 | +51,1 |
| 358 016 | Hürtgenwald | 1 388 | -17,1 | 444 | -1,6 | 3 482 | -2,3 | 1 070 | -5,2 |
| 358 020 | Inden | . | . | . | . | . | . | . | . |
| 358 024 | Jülich, Stadt | 708 | -7,1 | 142 | +11,8 | 1 196 | -12,5 | 257 | +21,2 |
| 358 028 | Kreuzau | 155 | -33,2 | 5 | -58,3 | 643 | +27,3 | 10 | -77,3 |
| 358 032 | Langerwehe | . | . | . | . | . | . | . | . |
| 358 036 | Linnich, Stadt | 213 | +3,9 | 31 | +19,2 | 442 | -3,7 | 116 | +19,6 |
| 358 040 | Merzenich | . | . | . | . | . | . | . | . |
| 358 044 | Nideggen, Stadt | 2 398 | +45,2 | 199 | +8,7 | 6 069 | +75,2 | 572 | +5,0 |
| 358 048 | Niederzier | 283 | -9,3 | 36 | +56,5 | 571 | -9,7 | 70 | +159,3 |
| 358 052 | Nörvenich | . | . | . | . | . | . | . | . |
| 358 056 | Titz | . | . | . | . | . | . | . | . |
| 358 060 | Vettweiß | . | . | . | . | . | . | . | . |
| 362 000 | Rhein-Erft-Kreis | 31 203 | +1,2 | 6 977 | +26,0 | 80 974 | +3,0 | 14 839 | +12,5 |
| 362 004 | Bedburg, Stadt | 657 | -0,9 | 65 | -31,6 | 1 085 | -14,0 | 140 | -44,9 |
| 362 008 | Bergheim, Stadt | 1 229 | -19,0 | 235 | +79,4 | 5 357 | -6,2 | 2 457 | +26,1 |
| 362 012 | Brühl, Stadt | 8 950 | +7,9 | 2 029 | +73,6 | 24 683 | +16,9 | 3 291 | +46,2 |
| 362 016 | Elsdorf, Stadt | 218 | -39,1 | 10 | -86,5 | 513 | -33,4 | 12 | -93,4 |
| 362 020 | Erfstadt, Stadt | 1 815 | +24,0 | 35 | -52,1 | 2 520 | -8,0 | 71 | -38,3 |
| 362 024 | Frechen, Stadt | 5 151 | -4,2 | 1 153 | -20,7 | 9 493 | -2,0 | 2 122 | -11,1 |
| 362 028 | Hürth, Stadt | 5 954 | +13,1 | 2 526 | +89,6 | 20 259 | +5,6 | 4 598 | +38,6 |
| 362 032 | Kerpen, Stadt | 2 603 | -12,9 | 337 | -39,7 | 8 173 | -9,5 | 791 | -29,8 |
| 362 036 | Pulheim, Stadt | 2 219 | -6,1 | 284 | -22,4 | 4 551 | +0,2 | 571 | -28,7 |
| 362 040 | Wesseling, Stadt | 2 407 | -5,9 | 303 | +5,9 | 4 340 | -5,3 | 786 | -2,0 |
| 366 000 | Kreis Euskirchen | 18 632 | +6,7 | 1 608 | +5,8 | 53 706 | +6,8 | 6 034 | +7,8 |
| 366 004 | Bad Münstereifel, Stadt | 4 316 | +15,2 | 180 | -21,7 | 9 266 | +15,0 | 279 | -33,9 |
| 366 008 | Blankenheim | 2 144 | +0,3 | 93 | -15,5 | 5 045 | +14,1 | 142 | -23,2 |
| 366 012 | Dahlem | 1 368 | -5,1 | 184 | +10,8 | 5 395 | +4,4 | 2 880 | +18,9 |
| 366 016 | Euskirchen, Stadt | 3 178 | +7,1 | 596 | +4,7 | 6 200 | -5,2 | 1 218 | -1,2 |
| 366 020 | Hellenthal | 1 769 | +21,2 | 148 | +377,4 | 4 658 | +17,5 | 343 | +453,2 |
| 366 024 | Kall | 1 072 | -9,2 | 19 | -17,4 | 2 663 | -4,6 | 51 | +13,3 |
| 366 028 | Mechernich, Stadt | . | . | . | . | . | . | . | . |
| 366 032 | Nettersheim | 1 353 | +4,8 | 11 | +22,2 | 11 049 | +11,6 | 117 | +77,3 |

Anmerkungen Seite 9

Noch: 2.1 Kapazität und Leistung der Beherbergungsstätten nach Verwaltungsbezirken

November 2011

| Amtliche Schlüsselnummer | Verwaltungsbezirk | Betriebe | | Betten | | | Mittlere Aufenthaltsdauer ³⁾ | |
|--------------------------|-------------------------------|--------------|---------------------------|---------------|---------------------------|-----------------------------------|---|---------------------|
| | | geöffnete | Veränderung ¹⁾ | angebotene | Veränderung ¹⁾ | mittlere Auslastung ²⁾ | aller Gäste | ausländischer Gäste |
| | Noch: Kreis Euskirchen | | | | | | | |
| 366 036 | Schleiden, Stadt | 16 | +14,3 | 916 | -0,4 | 20,9 | 2,5 | 2,7 |
| 366 040 | Weilerswist | 1 | -50,0 | 18 | -47,1 | . | . | . |
| 366 044 | Zülpich, Stadt | 5 | - | 132 | -7,0 | 42,0 | 7,0 | 2,4 |
| 370 000 | Kreis Heinsberg | 58 | +1,8 | 1 521 | +2,7 | 35,7 | 2,1 | 2,6 |
| 370 004 | Erkelenz, Stadt | 8 | +14,3 | 214 | +6,5 | 42,7 | 2,3 | 3,3 |
| 370 008 | Gangelt | 2 | - | 31 | - | . | . | . |
| 370 012 | Geilenkirchen, Stadt | 4 | - | 138 | - | 43,6 | 2,8 | 3,4 |
| 370 016 | Heinsberg, Stadt | 4 | - | 100 | -1,0 | 33,5 | 1,8 | 2,2 |
| 370 020 | Hückelhoven, Stadt | 5 | - | 169 | -5,6 | 39,9 | 2,0 | 3,0 |
| 370 024 | Selfkant | 1 | - | 11 | +10,0 | . | . | . |
| 370 028 | Übach-Palenberg, Stadt | 3 | - | 121 | +3,4 | 23,0 | 1,9 | - |
| 370 032 | Waldfeucht | 3 | +50,0 | 38 | +111,1 | 35,1 | 2,2 | 3,7 |
| 370 036 | Wassenberg, Stadt | 13 | -7,1 | 213 | -4,5 | 30,0 | 1,6 | 1,5 |
| 370 040 | Wegberg, Stadt | 15 | - | 486 | +5,0 | 34,7 | 2,1 | 2,6 |
| 374 000 | Oberbergischer Kreis | 116 | - | 6 018 | +1,0 | 39,2 | 2,9 | 3,1 |
| 374 004 | Bergneustadt, Stadt | 7 | -22,2 | 386 | -7,2 | 21,8 | 1,7 | 1,4 |
| 374 008 | Engelskirchen | 8 | -20,0 | 414 | -5,5 | 75,2 | 6,8 | 1,9 |
| 374 012 | Gummersbach, Stadt | 18 | +5,9 | 931 | +0,4 | 31,0 | 2,1 | 2,7 |
| 374 016 | Hückeswagen, Stadt | 8 | +14,3 | 203 | +1,0 | 30,4 | 1,8 | 2,8 |
| 374 020 | Lindlar | 12 | - | 454 | +1,3 | 30,9 | 2,5 | 9,6 |
| 374 024 | Marienheide | 5 | - | 292 | -8,5 | 34,9 | 2,1 | 3,1 |
| 374 028 | Morsbach | 3 | -25,0 | 243 | -3,2 | . | . | . |
| 374 032 | Nümbrecht | 11 | +10,0 | 1 019 | +3,6 | 54,0 | 3,7 | 3,4 |
| 374 036 | Radevormwald, Stadt | 9 | +12,5 | 598 | +6,6 | 40,7 | 2,6 | 1,7 |
| 374 040 | Reichshof | 12 | +9,1 | 525 | +3,6 | 56,3 | 7,1 | 9,1 |
| 374 044 | Waldbrohl, Stadt | 5 | +25,0 | 202 | +29,5 | . | . | . |
| 374 048 | Wiehl, Stadt | 9 | -10,0 | 446 | -0,7 | 29,3 | 1,8 | 2,5 |
| 374 052 | Wipperfürth, Stadt | 9 | - | 305 | +1,3 | 22,7 | 1,7 | 2,6 |
| 378 000 | Rhein.-Berg. Kreis | 84 | +2,4 | 3 896 | +1,0 | 39,4 | 2,2 | 2,3 |
| 378 004 | Bergisch Gladbach, Stadt | 24 | - | 1 350 | +0,6 | 38,2 | 1,8 | 1,8 |
| 378 008 | Burscheid, Stadt | 6 | +20,0 | 194 | +19,0 | 33,8 | 2,0 | 2,4 |
| 378 012 | Kürten | 9 | - | 193 | -2,0 | . | . | . |
| 378 016 | Leichlingen (Rhld.), Stadt | 10 | - | 482 | +8,3 | 69,0 | 11,0 | 20,0 |
| 378 020 | Odenthal | 7 | - | 470 | -0,6 | 43,7 | 1,9 | 2,6 |
| 378 024 | Overath, Stadt | 13 | +8,3 | 387 | +2,4 | 19,0 | 1,8 | 2,0 |
| 378 028 | Rösrath, Stadt | 3 | - | 243 | - | . | . | . |
| 378 032 | Wermelskirchen, Stadt | 12 | - | 577 | -6,5 | 32,9 | 1,5 | 2,3 |
| 382 000 | Rhein-Sieg-Kreis | 171 | -1,2 | 9 542 | +7,5 | 37,9 | 2,1 | 2,1 |
| 382 004 | Alfter | 5 | +25,0 | 185 | +19,4 | 44,1 | 2,8 | 3,3 |
| 382 008 | Bad Honnef, Stadt | 12 | -7,7 | 1 014 | -6,6 | 45,2 | 2,0 | 2,6 |
| 382 012 | Bornheim, Stadt | 16 | - | 497 | -15,6 | 30,0 | 2,8 | 4,1 |
| 382 016 | Eitorf | 6 | -14,3 | 306 | - | 31,2 | 1,6 | 1,6 |
| 382 020 | Hennef (Sieg), Stadt | 14 | -12,5 | 1 125 | -1,6 | 48,6 | 3,6 | 2,0 |
| 382 024 | Königswinter, Stadt | 28 | - | 1 818 | -0,1 | 39,3 | 1,8 | 2,3 |
| 382 028 | Lohmar, Stadt | 11 | +10,0 | 261 | -0,8 | 28,2 | 1,6 | 1,9 |
| 382 032 | Meckenheim, Stadt | 4 | -20,0 | 198 | -3,4 | 32,5 | 1,9 | 1,6 |
| 382 036 | Much | 6 | +20,0 | 399 | +13,7 | 47,8 | 2,8 | 2,4 |
| 382 040 | Neunkirchen-Seelscheid | 3 | - | 48 | - | . | . | . |
| 382 044 | Niederkassel, Stadt | 8 | - | 231 | -2,5 | 42,1 | 1,7 | 1,9 |
| 382 048 | Rheinbach, Stadt | 7 | - | 247 | +3,8 | 48,9 | 1,7 | 1,5 |
| 382 052 | Ruppichteroth | 3 | - | 104 | - | . | . | . |
| 382 056 | Sankt Augustin, Stadt | 4 | - | 226 | - | 41,7 | 1,8 | 2,8 |
| 382 060 | Siegburg, Stadt | 13 | - | 633 | +8,4 | 43,6 | 1,8 | 2,6 |
| 382 064 | Swisttal | 6 | +100,0 | 880 | x | 14,2 | 3,5 | 1,8 |
| 382 068 | Troisdorf, Stadt | 10 | -9,1 | 719 | -1,4 | 46,2 | 1,6 | 1,6 |
| 382 072 | Wachtberg | 5 | - | 272 | -1,4 | 29,2 | 2,2 | 2,0 |
| 382 076 | Windeck | 10 | -16,7 | 379 | -9,3 | 20,5 | 2,4 | 2,3 |
| 300 000 | Reg.-Bez. Köln | 1 342 | +0,4 | 84 351 | +2,0 | 42,5 | 2,0 | 2,0 |
| | Kreisfreie Städte | | | | | | | |
| 512 000 | Bottrop | 16 | +14,3 | 726 | +12,9 | 37,7 | 2,0 | 2,2 |
| 513 000 | Gelsenkirchen | 21 | +5,0 | 1 882 | -0,5 | 42,0 | 2,2 | 2,0 |
| 515 000 | Münster | 82 | -3,5 | 7 771 | -0,4 | 48,3 | 2,1 | 1,8 |

Anmerkungen Seite 9

Noch: 2.1 Kapazität und Leistung der Beherbergungsstätten nach Verwaltungsbezirken

November 2011

| Amtliche Schlüsselnummer | Verwaltungsbezirk | Ankünfte | | | | Übernachtungen | | | |
|--------------------------|-------------------------------|----------------|---------------------------|---------------------|---------------------------|------------------|---------------------------|---------------------|---------------------------|
| | | aller Gäste | Veränderung ¹⁾ | ausländischer Gäste | Veränderung ¹⁾ | aller Gäste | Veränderung ¹⁾ | ausländischer Gäste | Veränderung ¹⁾ |
| | Noch: Kreis Euskirchen | | | | | | | | |
| 366 036 | Schleiden, Stadt | 2 398 | +9,3 | 256 | -11,1 | 6 021 | +2,6 | 697 | -27,3 |
| 366 040 | Weilerswist | . | . | . | . | . | . | . | . |
| 366 044 | Zülpich, Stadt | 238 | +16,1 | 41 | +86,4 | 1 662 | -1,1 | 97 | +125,6 |
| 370 000 | Kreis Heinsberg | 8 354 | +18,3 | 1 195 | -1,3 | 17 515 | +22,4 | 3 164 | +13,0 |
| 370 004 | Erkelenz, Stadt | 1 173 | +13,8 | 197 | -14,7 | 2 744 | +25,2 | 657 | +3,1 |
| 370 008 | Gangelt | . | . | . | . | . | . | . | . |
| 370 012 | Geilenkirchen, Stadt | 648 | +59,2 | 141 | +48,4 | 1 804 | +60,8 | 481 | +100,4 |
| 370 016 | Heinsberg, Stadt | 552 | +0,2 | 118 | -1,7 | 1 004 | -3,8 | 254 | -17,8 |
| 370 020 | Hückelhoven, Stadt | 1 027 | +8,7 | 144 | -17,2 | 2 024 | +2,1 | 436 | +12,7 |
| 370 024 | Selfkant | . | . | . | . | . | . | . | . |
| 370 028 | Übach-Palenberg, Stadt | 443 | -24,7 | - | -100,0 | 835 | -34,7 | - | -100,0 |
| 370 032 | Waldfeucht | 208 | +35,1 | 46 | +2,2 | 460 | +88,5 | 170 | +165,6 |
| 370 036 | Wassenberg, Stadt | 1 361 | +40,9 | 274 | +43,5 | 2 146 | +7,4 | 422 | +26,0 |
| 370 040 | Wegberg, Stadt | 2 391 | +9,2 | 174 | -41,2 | 5 131 | +34,1 | 446 | -25,9 |
| 374 000 | Oberbergischer Kreis | 24 503 | +1,7 | 1 923 | +17,4 | 70 740 | +3,5 | 5 989 | +34,6 |
| 374 004 | Bergneustadt, Stadt | 1 495 | +14,3 | 14 | -12,5 | 2 525 | +8,3 | 20 | -53,5 |
| 374 008 | Engelskirchen | 1 371 | -10,7 | 41 | +10,8 | 9 342 | -1,1 | 78 | +73,3 |
| 374 012 | Gummersbach, Stadt | 4 134 | -10,0 | 990 | +47,5 | 8 658 | -5,2 | 2 708 | +38,8 |
| 374 016 | Hückeswagen, Stadt | 1 160 | +0,1 | 139 | -51,6 | 2 052 | -19,7 | 391 | -58,0 |
| 374 020 | Lindlar | 1 722 | -2,3 | 89 | +43,5 | 4 286 | +3,4 | 852 | +244,9 |
| 374 024 | Marienheide | 1 489 | -8,1 | 218 | +78,7 | 3 058 | +4,5 | 671 | +172,8 |
| 374 028 | Morsbach | . | . | . | . | . | . | . | . |
| 374 032 | Nümbrecht | 4 372 | +7,2 | 121 | +49,4 | 16 013 | +6,4 | 406 | +84,5 |
| 374 036 | Radevormwald, Stadt | 2 782 | +16,8 | 61 | -24,7 | 7 300 | +26,5 | 103 | -26,4 |
| 374 040 | Reichshof | 1 244 | -1,3 | 18 | +5,9 | 8 865 | -1,8 | 163 | -7,4 |
| 374 044 | Waldbrohl, Stadt | . | . | . | . | . | . | . | . |
| 374 048 | Wiehl, Stadt | 2 230 | -1,0 | 91 | -5,2 | 3 921 | -10,5 | 229 | +29,4 |
| 374 052 | Wipperfürth, Stadt | 1 199 | +37,7 | 141 | -16,1 | 2 076 | +49,9 | 368 | +64,3 |
| 378 000 | Rhein.-Berg. Kreis | 20 974 | +0,7 | 2 307 | +15,5 | 46 126 | +7,4 | 5 272 | +27,4 |
| 378 004 | Bergisch Gladbach, Stadt | 8 528 | -5,1 | 1 196 | +10,2 | 15 478 | -2,4 | 2 165 | +12,7 |
| 378 008 | Burscheid, Stadt | 997 | +68,4 | 414 | +39,4 | 1 966 | +27,7 | 985 | +15,5 |
| 378 012 | Kürten | . | . | . | . | . | . | . | . |
| 378 016 | Leichlingen (Rhld.), Stadt | 913 | +8,3 | 28 | -9,7 | 10 005 | +24,4 | 560 | +489,5 |
| 378 020 | Odenthal | 3 294 | +7,2 | 168 | +40,0 | 6 168 | +8,7 | 443 | +31,8 |
| 378 024 | Overath, Stadt | 1 210 | +7,1 | 194 | +34,7 | 2 211 | +11,8 | 391 | +32,1 |
| 378 028 | Rösrath, Stadt | . | . | . | . | . | . | . | . |
| 378 032 | Wermelskirchen, Stadt | 3 731 | -3,6 | 229 | -6,5 | 5 696 | -0,5 | 531 | +15,9 |
| 382 000 | Rhein-Sieg-Kreis | 51 794 | +0,5 | 5 395 | -3,9 | 108 249 | -0,2 | 11 571 | -9,5 |
| 382 004 | Alfter | 875 | -7,9 | 28 | -31,7 | 2 446 | -1,8 | 92 | -17,9 |
| 382 008 | Bad Honnef, Stadt | 6 978 | -8,7 | 365 | -29,3 | 13 831 | -9,0 | 953 | -23,5 |
| 382 012 | Bornheim, Stadt | 1 540 | -36,8 | 164 | -53,7 | 4 382 | -30,0 | 678 | -35,6 |
| 382 016 | Eitorf | 1 734 | -0,2 | 33 | +10,0 | 2 861 | +10,2 | 53 | +1,9 |
| 382 020 | Hennef (Sieg), Stadt | 4 543 | +0,3 | 140 | -14,1 | 16 407 | +5,8 | 275 | -2,5 |
| 382 024 | Königswinter, Stadt | 11 837 | +7,2 | 1 171 | -6,8 | 21 441 | -0,5 | 2 725 | -9,1 |
| 382 028 | Lohmar, Stadt | 1 492 | +16,4 | 211 | +78,8 | 2 427 | +11,8 | 409 | +48,2 |
| 382 032 | Meckenheim, Stadt | 1 006 | -12,6 | 107 | +0,9 | 1 933 | +1,9 | 167 | +3,1 |
| 382 036 | Much | 1 862 | -9,1 | 127 | +30,9 | 5 198 | +0,7 | 306 | +56,9 |
| 382 040 | Neunkirchen-Seelscheid | . | . | . | . | . | . | . | . |
| 382 044 | Niederkassel, Stadt | 1 744 | +0,3 | 333 | -10,2 | 2 919 | -3,8 | 635 | -17,6 |
| 382 048 | Rheinbach, Stadt | 2 147 | +21,2 | 434 | +23,3 | 3 624 | +2,9 | 644 | -31,5 |
| 382 052 | Ruppichterath | . | . | . | . | . | . | . | . |
| 382 056 | Sankt Augustin, Stadt | 1 585 | -23,9 | 156 | -56,2 | 2 830 | -46,5 | 438 | -55,8 |
| 382 060 | Siegburg, Stadt | 4 562 | +28,6 | 778 | +70,6 | 8 286 | +30,3 | 1 985 | +72,5 |
| 382 064 | Swisttal | 1 079 | +96,5 | 90 | +200,0 | 3 746 | +297,2 | 163 | +226,0 |
| 382 068 | Troisdorf, Stadt | 6 092 | -0,7 | 1 206 | -1,7 | 9 965 | -7,9 | 1 936 | -10,6 |
| 382 072 | Wachtberg | 1 100 | -5,2 | 45 | -54,1 | 2 381 | +0,3 | 90 | -49,2 |
| 382 076 | Windeck | 989 | +11,4 | 6 | -82,9 | 2 329 | +6,9 | 14 | -90,6 |
| 300 000 | Reg.-Bez. Köln | 551 218 | -0,2 | 122 347 | -6,0 | 1 079 355 | +1,2 | 245 150 | -4,8 |
| | Kreisfreie Städte | | | | | | | | |
| 512 000 | Bottrop | 4 092 | +20,2 | 1 007 | +53,5 | 8 206 | +37,5 | 2 183 | +45,0 |
| 513 000 | Gelsenkirchen | 10 781 | -13,2 | 2 037 | -30,6 | 23 791 | -19,2 | 4 012 | -40,0 |
| 515 000 | Münster | 54 935 | +1,2 | 4 553 | -10,8 | 114 703 | +5,2 | 8 289 | -9,5 |

Anmerkungen Seite 9

Noch: 2.1 Kapazität und Leistung der Beherbergungsstätten nach Verwaltungsbezirken

November 2011

| Amtliche Schlüsselnummer | Verwaltungsbezirk | Betriebe | | Betten | | | Mittlere Aufenthaltsdauer ³⁾ | |
|--------------------------|-----------------------------|------------|---------------------------|--------------|---------------------------|-----------------------------------|---|---------------------|
| | | geöffnete | Veränderung ¹⁾ | angebotene | Veränderung ¹⁾ | mittlere Auslastung ²⁾ | aller Gäste | ausländischer Gäste |
| 554 000 | Kreis Borken | 137 | +6,2 | 5 226 | +1,3 | 28,3 | 1,8 | 2,4 |
| 554 004 | Ahaus, Stadt | 10 | – | 496 | –5,5 | 33,8 | 2,0 | 2,5 |
| 554 008 | Bocholt, Stadt | 17 | +6,3 | 496 | +3,3 | 30,9 | 1,8 | 2,6 |
| 554 012 | Borken, Stadt | 16 | – | 710 | –2,1 | 36,7 | 1,9 | 2,5 |
| 554 016 | Gescher, Stadt | 5 | – | 80 | +1,3 | 36,8 | 1,6 | 2,9 |
| 554 020 | Gronau (Westf.), Stadt | 16 | –5,9 | 667 | –3,2 | 30,4 | 2,1 | 2,5 |
| 554 024 | Heek | 2 | +100,0 | 179 | +7,2 | . | . | . |
| 554 028 | Heiden | 3 | – | 123 | +9,8 | . | . | . |
| 554 032 | Isselburg, Stadt | 5 | – | 140 | +2,2 | 24,5 | 1,3 | 1,3 |
| 554 036 | Legden | 6 | – | 610 | +0,3 | 25,7 | 1,5 | 2,2 |
| 554 040 | Raesfeld | 6 | +50,0 | 160 | +26,0 | 25,8 | 2,0 | 1,7 |
| 554 044 | Reken | 11 | +22,2 | 325 | +8,0 | 22,2 | 1,9 | 1,8 |
| 554 048 | Rhede, Stadt | 5 | +66,7 | 87 | +13,0 | 32,5 | 1,7 | 1,5 |
| 554 052 | Schöppingen | 9 | +12,5 | 191 | +10,4 | 24,2 | 2,6 | 5,7 |
| 554 056 | Stadtlohn, Stadt | 5 | – | 143 | – | 28,3 | 1,8 | 3,0 |
| 554 060 | Südlohn | 4 | – | 194 | – | 27,6 | 1,5 | 1,5 |
| 554 064 | Velen | 8 | – | 391 | –0,3 | 22,9 | 1,7 | 2,3 |
| 554 068 | Vreden, Stadt | 9 | – | 234 | +1,7 | 20,6 | 1,7 | 2,7 |
| 558 000 | Kreis Coesfeld | 82 | –3,5 | 3 831 | –0,1 | 42,2 | 3,6 | 1,9 |
| 558 004 | Ascheberg | 8 | +14,3 | 384 | +5,2 | 25,8 | 1,5 | 1,7 |
| 558 008 | Billerbeck, Stadt | 6 | –14,3 | 404 | –4,0 | 51,1 | 2,7 | 3,0 |
| 558 012 | Coesfeld, Stadt | 9 | – | 352 | +2,0 | 32,0 | 1,8 | 1,7 |
| 558 016 | Dülmen, Stadt | 15 | –6,3 | 524 | –3,5 | 20,1 | 1,8 | 1,4 |
| 558 020 | Havixbeck | 7 | – | 209 | +2,5 | 24,3 | 4,0 | 1,5 |
| 558 024 | Lüdinghausen, Stadt | 9 | –10,0 | 160 | –10,6 | 20,5 | 1,8 | 1,4 |
| 558 028 | Nordkirchen | 4 | – | 1 002 | – | . | . | . |
| 558 032 | Nottuln | 9 | –10,0 | 372 | –3,4 | 25,5 | 2,0 | 1,4 |
| 558 036 | Olfen, Stadt | 3 | +50,0 | 61 | +79,4 | 23,7 | 1,6 | – |
| 558 040 | Rosendahl | 2 | – | 79 | – | . | . | . |
| 558 044 | Senden | 10 | –9,1 | 284 | +1,8 | 24,6 | 1,6 | 1,6 |
| 562 000 | Kreis Recklinghausen | 112 | +2,8 | 5 101 | +1,8 | 35,6 | 2,0 | 2,7 |
| 562 004 | Castrop-Rauxel, Stadt | 9 | – | 544 | +3,2 | 28,6 | 1,6 | 1,9 |
| 562 008 | Datteln, Stadt | 11 | +22,2 | 341 | +15,6 | 54,4 | 2,2 | 2,1 |
| 562 012 | Dorsten, Stadt | 22 | –4,3 | 628 | –3,4 | 22,2 | 2,2 | 3,0 |
| 562 014 | Gladbeck, Stadt | 7 | +16,7 | 456 | –2,6 | 33,9 | 1,9 | 1,8 |
| 562 016 | Haltern am See, Stadt | 22 | +10,0 | 917 | +6,0 | 39,0 | 2,0 | 1,7 |
| 562 020 | Herten, Stadt | 6 | –14,3 | 248 | –8,1 | 40,2 | 2,2 | 2,7 |
| 562 024 | Marl, Stadt | 13 | – | 521 | +3,4 | 29,8 | 2,0 | 2,1 |
| 562 028 | Oer-Erkenschwick, Stadt | 6 | – | 582 | –1,5 | 37,8 | 2,8 | 21,6 |
| 562 032 | Recklinghausen, Stadt | 12 | – | 762 | +2,7 | 41,6 | 1,9 | 2,0 |
| 562 036 | Waltrop, Stadt | 4 | – | 102 | +4,1 | 35,0 | 1,9 | 1,7 |
| 566 000 | Kreis Steinfurt | 171 | –3,4 | 5 021 | +3,0 | 31,0 | 2,3 | 2,2 |
| 566 004 | Altenberge | 4 | +33,3 | 201 | +34,9 | 31,3 | 1,6 | 2,3 |
| 566 008 | Emsdetten, Stadt | 11 | – | 382 | +3,8 | 24,8 | 2,1 | 2,3 |
| 566 012 | Greven, Stadt | 12 | –7,7 | 347 | –3,9 | 24,0 | 2,0 | 1,6 |
| 566 016 | Hörstel, Stadt | 13 | –7,1 | 298 | –4,8 | 26,0 | 2,1 | 1,8 |
| 566 020 | Hopsten | 2 | – | 33 | – | . | . | . |
| 566 024 | Horstmar, Stadt | 3 | –40,0 | 61 | –21,8 | 39,7 | 2,8 | – |
| 566 028 | Ibbenbüren, Stadt | 13 | +8,3 | 394 | +9,4 | 35,9 | 1,6 | 1,5 |
| 566 032 | Ladbergen | 7 | – | 150 | – | 22,2 | 1,2 | 1,3 |
| 566 036 | Laer | 3 | – | 76 | – | 26,2 | 2,2 | 1,4 |
| 566 040 | Lengerich, Stadt | 7 | – | 134 | – | 26,2 | 2,1 | 3,7 |
| 566 044 | Lienen | 9 | – | 161 | –3,6 | 19,2 | 3,9 | 10,2 |
| 566 048 | Lotte | 1 | – | 14 | – | . | . | . |
| 566 052 | Metelen | 3 | – | 87 | +81,3 | 28,7 | 2,7 | – |
| 566 056 | Mettingen | 9 | – | 257 | – | 55,3 | 6,3 | 2,0 |
| 566 060 | Neuenkirchen | 3 | –25,0 | 111 | –7,5 | 35,1 | 2,6 | 1,9 |
| 566 064 | Nordwalde | 5 | – | 181 | – | . | . | . |
| 566 068 | Ochtrup, Stadt | 5 | +66,7 | 103 | +157,5 | 30,0 | 1,3 | 1,4 |
| 566 072 | Recke | 5 | – | 116 | – | 23,3 | 2,4 | 3,3 |
| 566 076 | Rheine, Stadt | 18 | –5,3 | 541 | –0,7 | 29,7 | 1,9 | 1,7 |
| 566 080 | Saerbeck | 5 | – | 211 | – | 34,2 | 1,9 | 1,0 |
| 566 084 | Steinfurt, Stadt | 9 | –10,0 | 260 | –0,4 | 18,4 | 1,6 | 1,8 |
| 566 088 | Tecklenburg, Stadt | 17 | –15,0 | 705 | +1,9 | 42,0 | 3,3 | 1,9 |
| 566 092 | Westerkappeln | 2 | – | 29 | –3,3 | . | . | . |
| 566 096 | Wettingen | 5 | – | 169 | – | 14,1 | 5,6 | 36,5 |

Anmerkungen Seite 9

Noch: 2.1 Kapazität und Leistung der Beherbergungsstätten nach Verwaltungsbezirken

November 2011

| Amtliche Schlüsselnummer | Verwaltungsbezirk | Ankünfte | | | | Übernachtungen | | | |
|--------------------------|-----------------------------|---------------|---------------------------|---------------------|---------------------------|----------------|---------------------------|---------------------|---------------------------|
| | | aller Gäste | Veränderung ¹⁾ | ausländischer Gäste | Veränderung ¹⁾ | aller Gäste | Veränderung ¹⁾ | ausländischer Gäste | Veränderung ¹⁾ |
| 554 000 | Kreis Borken | 24 159 | -0,6 | 2 925 | -7,1 | 44 609 | +3,8 | 6 906 | +0,7 |
| 554 004 | Ahaus, Stadt | 2 497 | -16,8 | 626 | -24,9 | 5 036 | -5,9 | 1 549 | -9,3 |
| 554 008 | Bocholt, Stadt | 2 579 | +10,0 | 164 | -1,2 | 4 601 | +8,6 | 432 | -5,3 |
| 554 012 | Borken, Stadt | 4 014 | +10,7 | 293 | +134,4 | 7 817 | +11,2 | 739 | +26,8 |
| 554 016 | Gescher, Stadt | 538 | +17,2 | 94 | +1,1 | 883 | +10,2 | 271 | +33,5 |
| 554 020 | Gronau (Westf.), Stadt | 2 843 | -6,0 | 559 | -29,5 | 6 070 | +7,1 | 1 395 | +7,4 |
| 554 024 | Heek | . | . | . | . | . | . | . | . |
| 554 028 | Heiden | . | . | . | . | . | . | . | . |
| 554 032 | Isselburg, Stadt | 795 | -10,0 | 335 | -8,0 | 1 030 | -14,8 | 420 | -12,9 |
| 554 036 | Legden | 3 049 | +2,5 | 235 | +15,8 | 4 707 | +1,4 | 519 | +37,3 |
| 554 040 | Raesfeld | 633 | +7,7 | 30 | +50,0 | 1 252 | +31,5 | 52 | -59,1 |
| 554 044 | Reken | 1 201 | +19,6 | 31 | -27,9 | 2 240 | +32,0 | 56 | -11,1 |
| 554 048 | Rhede, Stadt | 518 | +37,4 | 35 | +84,2 | 897 | +31,5 | 51 | +34,2 |
| 554 052 | Schöppingen | 538 | +29,0 | 71 | +65,1 | 1 389 | +46,2 | 404 | +494,1 |
| 554 056 | Stadtlonn, Stadt | 660 | -24,5 | 39 | -2,5 | 1 212 | +0,2 | 118 | +16,8 |
| 554 060 | Südlohn | 1 055 | -8,2 | 116 | -18,3 | 1 608 | -9,8 | 179 | -28,4 |
| 554 064 | Velen | 1 590 | -14,5 | 157 | +19,8 | 2 691 | -15,6 | 364 | -41,5 |
| 554 068 | Vreden, Stadt | 901 | +1,7 | 112 | -0,9 | 1 531 | -10,4 | 298 | -31,5 |
| 558 000 | Kreis Coesfeld | 13 420 | +0,7 | 632 | -8,7 | 48 457 | +11,5 | 1 210 | -10,1 |
| 558 004 | Ascheberg | 2 028 | +1,1 | 51 | +34,2 | 2 971 | - | 85 | +32,8 |
| 558 008 | Billerbeck, Stadt | 2 276 | +4,2 | 169 | +7,0 | 6 188 | +17,5 | 504 | +25,7 |
| 558 012 | Coesfeld, Stadt | 1 902 | -20,2 | 68 | -8,1 | 3 377 | -8,0 | 113 | -24,2 |
| 558 016 | Dülmen, Stadt | 1 732 | -5,4 | 95 | -15,2 | 3 159 | +0,6 | 131 | -25,6 |
| 558 020 | Havixbeck | 377 | +3,0 | 80 | +48,1 | 1 526 | +77,9 | 120 | -3,2 |
| 558 024 | Lüdinghausen, Stadt | 547 | -12,2 | 14 | -71,4 | 987 | +10,4 | 19 | -72,5 |
| 558 028 | Nordkirchen | . | . | . | . | . | . | . | . |
| 558 032 | Nottuln | 1 407 | -1,3 | 44 | +15,8 | 2 849 | +2,1 | 63 | +16,7 |
| 558 036 | Olfen, Stadt | 269 | +75,8 | - | - | 433 | +84,3 | - | - |
| 558 040 | Rosendahl | . | . | . | . | . | . | . | . |
| 558 044 | Senden | 1 328 | -4,7 | 107 | -23,6 | 2 095 | -21,1 | 169 | -25,6 |
| 562 000 | Kreis Recklinghausen | 26 734 | -1,7 | 3 215 | -10,3 | 54 253 | -3,6 | 8 808 | -10,2 |
| 562 004 | Castrop-Rauxel, Stadt | 2 931 | -17,1 | 425 | -47,9 | 4 674 | -17,6 | 815 | -51,5 |
| 562 008 | Datteln, Stadt | 2 570 | -1,8 | 44 | -21,4 | 5 757 | -4,4 | 92 | -46,5 |
| 562 012 | Dorsten, Stadt | 2 053 | -8,5 | 200 | -24,2 | 4 469 | -14,0 | 606 | -42,8 |
| 562 014 | Gladbeck, Stadt | 2 510 | -13,4 | 845 | +8,3 | 4 661 | +6,6 | 1 540 | +14,2 |
| 562 016 | Haltern am See, Stadt | 5 022 | -9,1 | 154 | -39,4 | 9 863 | -14,3 | 261 | -39,4 |
| 562 020 | Herten, Stadt | 1 340 | -2,1 | 134 | -19,3 | 2 992 | +10,5 | 365 | +5,8 |
| 562 024 | Marl, Stadt | 2 378 | +1,2 | 327 | +62,7 | 4 654 | +10,3 | 689 | +89,3 |
| 562 028 | Oer-Erkenschwick, Stadt | 2 330 | +146,0 | 120 | -9,8 | 6 605 | -0,8 | 2 586 | +3,2 |
| 562 032 | Recklinghausen, Stadt | 5 033 | -1,2 | 848 | +0,5 | 9 507 | +11,8 | 1 654 | +4,7 |
| 562 036 | Waltrop, Stadt | 567 | -6,9 | 118 | +68,6 | 1 071 | -25,4 | 200 | -38,7 |
| 566 000 | Kreis Steinfurt | 20 583 | +6,8 | 2 185 | +7,0 | 46 973 | +8,1 | 4 804 | -0,5 |
| 566 004 | Altenberge | 1 178 | +44,7 | 129 | -3,7 | 1 889 | +38,6 | 299 | +5,7 |
| 566 008 | Emsdetten, Stadt | 1 384 | +10,5 | 139 | +113,8 | 2 847 | +25,5 | 323 | +68,2 |
| 566 012 | Greven, Stadt | 1 529 | -0,1 | 106 | +12,8 | 3 050 | -5,3 | 165 | -5,7 |
| 566 016 | Hörstel, Stadt | 1 109 | +20,0 | 321 | +37,8 | 2 322 | +20,9 | 585 | +41,6 |
| 566 020 | Hopsten | . | . | . | . | . | . | . | . |
| 566 024 | Horstmar, Stadt | 258 | +2,0 | - | - | 727 | -17,2 | - | - |
| 566 028 | Ibbenbüren, Stadt | 2 670 | +15,3 | 232 | +5,5 | 4 240 | +0,8 | 358 | +2,9 |
| 566 032 | Ladbergen | 836 | +1,8 | 130 | +2,4 | 1 009 | -20,6 | 165 | -43,9 |
| 566 036 | Laer | 270 | +19,5 | 34 | +112,5 | 598 | +37,2 | 49 | +104,2 |
| 566 040 | Lengerich, Stadt | 522 | +4,0 | 88 | -14,6 | 1 113 | -0,3 | 326 | +0,3 |
| 566 044 | Lienen | 236 | -15,7 | 40 | -21,6 | 926 | -41,9 | 408 | -57,1 |
| 566 048 | Lotte | . | . | . | . | . | . | . | . |
| 566 052 | Metelen | 131 | +197,7 | - | -100,0 | 354 | +272,6 | - | -100,0 |
| 566 056 | Mettingen | 682 | +20,5 | 164 | +78,3 | 4 289 | +8,3 | 331 | +98,2 |
| 566 060 | Neuenkirchen | 448 | +5,2 | 102 | +72,9 | 1 168 | +54,9 | 198 | +132,9 |
| 566 064 | Nordwalde | . | . | . | . | . | . | . | . |
| 566 068 | Ochtrup, Stadt | 690 | +133,9 | 145 | +150,0 | 928 | +172,1 | 203 | +178,1 |
| 566 072 | Recke | 334 | -21,0 | 6 | -72,7 | 810 | +0,7 | 20 | -63,0 |
| 566 076 | Rheine, Stadt | 2 335 | -0,1 | 317 | -10,7 | 4 453 | +12,5 | 535 | -5,8 |
| 566 080 | Saerbeck | 1 130 | -12,3 | 8 | -72,4 | 2 163 | +2,0 | 8 | -80,5 |
| 566 084 | Steinfurt, Stadt | 880 | -7,9 | 44 | -33,3 | 1 436 | -16,1 | 79 | -38,3 |
| 566 088 | Tecklenburg, Stadt | 2 846 | +0,7 | 141 | -47,8 | 9 320 | +14,3 | 269 | -35,6 |
| 566 092 | Westerkappeln | . | . | . | . | . | . | . | . |
| 566 096 | Wettringen | 127 | -5,2 | 11 | - | 717 | +16,6 | 401 | +109,9 |

Anmerkungen Seite 9

Noch: 2.1 Kapazität und Leistung der Beherbergungsstätten nach Verwaltungsbezirken

November 2011

| Amtliche Schlüsselnummer | Verwaltungsbezirk | Betriebe | | Betten | | | Mittlere Aufenthaltsdauer ³⁾ | |
|--------------------------|-----------------------------------|------------|---------------------------|---------------|---------------------------|-----------------------------------|---|---------------------|
| | | geöffnete | Veränderung ¹⁾ | angebotene | Veränderung ¹⁾ | mittlere Auslastung ²⁾ | aller Gäste | ausländischer Gäste |
| 570 000 | Kreis Warendorf | 90 | +5,9 | 2 921 | +10,4 | 32,4 | 2,2 | 2,9 |
| 570 004 | Ahlen, Stadt | 10 | +11,1 | 300 | +6,4 | 36,2 | 2,1 | 2,9 |
| 570 008 | Beckum, Stadt | 7 | - | 223 | +14,4 | 36,4 | 2,5 | 4,8 |
| 570 012 | Beelen | 3 | -25,0 | 42 | -23,6 | 15,7 | 2,5 | 3,4 |
| 570 016 | Drensteinfurt, Stadt | 4 | - | 86 | +6,2 | 49,6 | 2,0 | 1,7 |
| 570 020 | Ennigerloh, Stadt | 5 | - | 117 | - | 32,8 | 2,3 | 3,4 |
| 570 024 | Everswinkel | 7 | - | 171 | +6,9 | 20,2 | 2,8 | 1,6 |
| 570 028 | Oelde, Stadt | 11 | +22,2 | 405 | +7,1 | 27,7 | 2,0 | 2,9 |
| 570 032 | Ostbevern | 7 | - | 320 | +4,6 | 21,9 | 1,3 | 1,7 |
| 570 036 | Sassenberg, Stadt | 6 | - | 88 | +2,3 | 22,2 | 2,2 | 1,9 |
| 570 040 | Sendenhorst, Stadt | 5 | - | 133 | -3,6 | 31,0 | 1,9 | 4,1 |
| 570 044 | Telgte, Stadt | 7 | +75,0 | 330 | +114,3 | 55,5 | 4,2 | 2,1 |
| 570 048 | Wadersloh | 5 | - | 112 | - | 21,5 | 2,0 | 1,6 |
| 570 052 | Warendorf, Stadt | 13 | - | 594 | +1,9 | 31,0 | 1,9 | 1,8 |
| 500 000 | Reg.-Bez. Münster | 711 | +1,0 | 32 479 | +1,9 | 37,7 | 2,2 | 2,2 |
| 711 000 | Kreisfreie Stadt Bielefeld | 54 | -5,3 | 3 690 | -1,2 | 41,9 | 1,8 | 2,0 |
| 754 000 | Kreis Gütersloh | 109 | +3,8 | 4 276 | +8,4 | 33,0 | 1,8 | 2,1 |
| 754 004 | Borgholzhausen, Stadt | 2 | +100,0 | 55 | +358,3 | . | . | . |
| 754 008 | Gütersloh, Stadt | 22 | +4,8 | 1 157 | +1,6 | 36,0 | 2,0 | 2,2 |
| 754 012 | Halle (Westf.), Stadt | 10 | +11,1 | 514 | +5,5 | 38,8 | 1,8 | 2,2 |
| 754 016 | Harsewinkel, Stadt | 10 | - | 462 | +9,7 | 34,6 | 1,6 | 1,9 |
| 754 020 | Herzebrock-Clarholz | 3 | - | 89 | - | 16,4 | 1,7 | 2,5 |
| 754 024 | Langenberg | 2 | - | 41 | - | . | . | . |
| 754 028 | Rheda-Wiedenbrück, Stadt | 16 | +6,7 | 678 | +5,9 | 34,5 | 1,6 | 1,7 |
| 754 032 | Rietberg, Stadt | 7 | - | 229 | - | 36,9 | 1,5 | 2,0 |
| 754 036 | Schloß Holte-Stukenbrock, Stadt | 12 | - | 347 | +19,2 | 28,2 | 2,1 | 4,6 |
| 754 040 | Steinhagen | 4 | - | 111 | +0,9 | 24,0 | 1,5 | 1,5 |
| 754 044 | Verl, Stadt | 8 | - | 188 | - | 28,5 | 2,0 | 3,1 |
| 754 048 | Versmold, Stadt | 7 | - | 200 | +32,5 | 24,0 | 1,5 | 2,8 |
| 754 052 | Werther (Westf.), Stadt | 6 | - | 205 | +40,4 | 23,2 | 2,2 | 1,2 |
| 758 000 | Kreis Herford | 61 | -1,6 | 2 835 | +3,9 | 41,0 | 3,7 | 2,6 |
| 758 004 | Bünde, Stadt | 7 | -12,5 | 237 | +4,9 | 37,9 | 2,4 | 2,3 |
| 758 008 | Enger, Stadt | 1 | - | 19 | - | . | . | . |
| 758 012 | Herford, Stadt | 12 | -7,7 | 439 | -7,2 | 27,5 | 1,7 | 2,0 |
| 758 016 | Hiddenhausen | 6 | - | 240 | -4,4 | 23,4 | 1,7 | 1,5 |
| 758 020 | Kirchlengern | 1 | - | 17 | - | . | . | . |
| 758 024 | Löhne, Stadt | 10 | - | 538 | -0,4 | 61,6 | 9,5 | 1,9 |
| 758 028 | Rödinghausen | 6 | - | 301 | +83,5 | 26,9 | 2,5 | 10,7 |
| 758 032 | Spenge, Stadt | 2 | - | 77 | - | . | . | . |
| 758 036 | Vlotho, Stadt | 16 | +6,7 | 967 | +0,5 | 48,4 | 4,6 | 3,2 |
| 762 000 | Kreis Höxter | 138 | -4,2 | 6 194 | -6,7 | 44,2 | 4,7 | 2,5 |
| 762 004 | Bad Driburg, Stadt | 40 | -7,0 | 2 729 | -7,3 | 69,1 | 9,0 | 2,2 |
| 762 008 | Beverungen, Stadt | 16 | -11,1 | 498 | -9,9 | 22,8 | 2,4 | 1,5 |
| 762 012 | Borgentreich, Stadt | 1 | -50,0 | 25 | -21,9 | . | . | . |
| 762 016 | Brakel, Stadt | 13 | +8,3 | 551 | -5,8 | 34,6 | 2,7 | 4,1 |
| 762 020 | Höxter, Stadt | 22 | -4,3 | 761 | -4,4 | 15,1 | 1,6 | 1,5 |
| 762 024 | Marienmünster, Stadt | 10 | - | 230 | - | 11,8 | 2,5 | 3,0 |
| 762 028 | Nieheim, Stadt | 10 | -9,1 | 545 | -16,0 | 21,2 | 2,9 | 1,9 |
| 762 032 | Steinheim, Stadt | 3 | - | 52 | +6,1 | . | . | . |
| 762 036 | Warburg, Stadt | 20 | +5,3 | 589 | +0,5 | 38,3 | 2,2 | 2,2 |
| 762 040 | Willebadessen, Stadt | 3 | - | 214 | - | 21,5 | 2,0 | 2,5 |
| 766 000 | Kreis Lippe | 229 | -4,2 | 10 560 | -0,5 | 35,4 | 3,9 | 2,2 |
| 766 004 | Augustdorf | 3 | - | 86 | +1,2 | 13,1 | 2,2 | - |
| 766 008 | Bad Salzuflen, Stadt | 59 | -7,8 | 3 817 | -3,0 | 52,4 | 5,6 | 2,0 |
| 766 012 | Barntrup, Stadt | 2 | +100,0 | 10 | - | . | . | . |
| 766 016 | Blomberg, Stadt | 5 | - | 234 | - | 34,3 | 1,9 | 2,2 |
| 766 020 | Detmold, Stadt | 26 | +4,0 | 876 | +2,9 | 30,4 | 1,9 | 1,9 |
| 766 024 | Dörentrup | 8 | - | 241 | -0,4 | 24,2 | 2,8 | 1,4 |
| 766 028 | Extertal | 11 | +37,5 | 791 | +16,8 | 19,5 | 4,9 | 1,9 |
| 766 032 | Horn-Bad Meinberg, Stadt | 42 | -14,3 | 2 372 | -4,3 | 30,9 | 4,3 | 3,8 |

Anmerkungen Seite 9

Noch: 2.1 Kapazität und Leistung der Beherbergungsstätten nach Verwaltungsbezirken

November 2011

| Amtliche Schlüsselnummer | Verwaltungsbezirk | Ankünfte | | | | Übernachtungen | | | |
|--------------------------|-----------------------------------|----------------|---------------------------|---------------------|---------------------------|----------------|---------------------------|---------------------|---------------------------|
| | | aller Gäste | Veränderung ¹⁾ | ausländischer Gäste | Veränderung ¹⁾ | aller Gäste | Veränderung ¹⁾ | ausländischer Gäste | Veränderung ¹⁾ |
| 570 000 | Kreis Warendorf | 12 974 | +17,2 | 1 136 | -0,3 | 28 618 | +35,4 | 3 277 | +18,2 |
| 570 004 | Ahlen, Stadt | 1 556 | +12,0 | 251 | +116,4 | 3 259 | +34,4 | 739 | +146,3 |
| 570 008 | Beckum, Stadt | 975 | +18,8 | 110 | - | 2 432 | +52,7 | 530 | +59,6 |
| 570 012 | Beelen | 79 | +23,4 | 9 | -40,0 | 198 | -12,0 | 31 | -70,5 |
| 570 016 | Drensteinfurt, Stadt | 630 | +70,3 | 51 | +168,4 | 1 280 | +121,5 | 86 | +207,1 |
| 570 020 | Ennigerloh, Stadt | 504 | +30,9 | 45 | +7,1 | 1 152 | +76,7 | 151 | +202,0 |
| 570 024 | Everswinkel | 365 | +2,0 | 16 | -11,1 | 1 040 | +57,3 | 25 | -21,9 |
| 570 028 | Oelde, Stadt | 1 653 | +23,5 | 252 | -7,4 | 3 369 | +5,7 | 723 | -5,0 |
| 570 032 | Ostbevern | 1 581 | +20,9 | 57 | +3,6 | 2 108 | -4,7 | 96 | -5,0 |
| 570 036 | Sassenberg, Stadt | 380 | +37,7 | 17 | -15,0 | 844 | +29,1 | 32 | -64,0 |
| 570 040 | Sendenhorst, Stadt | 651 | -4,0 | 113 | +50,7 | 1 237 | -3,9 | 460 | +194,9 |
| 570 044 | Telgte, Stadt | 1 294 | +68,9 | 78 | -60,2 | 5 491 | +296,7 | 163 | -58,7 |
| 570 048 | Wadersloh | 361 | +12,8 | 16 | +14,3 | 724 | +13,7 | 25 | +4,2 |
| 570 052 | Warendorf, Stadt | 2 945 | -1,6 | 121 | -35,3 | 5 484 | -2,7 | 216 | -45,9 |
| 500 000 | Reg.-Bez. Münster | 167 678 | +1,4 | 17 690 | -8,4 | 369 610 | +5,1 | 39 489 | -8,1 |
| 711 000 | Kreisfreie Stadt Bielefeld | 26 290 | -1,7 | 3 163 | -0,8 | 46 512 | +6,5 | 6 467 | -1,0 |
| 754 000 | Kreis Gütersloh | 23 827 | +8,6 | 3 336 | +25,1 | 42 246 | +15,6 | 7 004 | +27,7 |
| 754 004 | Borgholzhausen, Stadt | . | . | . | . | . | . | . | . |
| 754 008 | Gütersloh, Stadt | 6 259 | +14,8 | 1 145 | +16,8 | 12 492 | +26,0 | 2 540 | +6,4 |
| 754 012 | Halle (Westf.), Stadt | 3 399 | +2,3 | 343 | +81,5 | 5 977 | +11,7 | 766 | +112,8 |
| 754 016 | Harsewinkel, Stadt | 2 999 | - | 824 | +8,4 | 4 794 | +0,1 | 1 556 | +10,0 |
| 754 020 | Herzebrock-Clarholz | 264 | -43,0 | 58 | -14,7 | 437 | -28,5 | 146 | +28,1 |
| 754 024 | Langenberg | . | . | . | . | . | . | . | . |
| 754 028 | Rheda-Wiedenbrück, Stadt | 4 424 | +7,9 | 335 | +3,4 | 7 013 | +15,2 | 562 | - |
| 754 032 | Rietberg, Stadt | 1 742 | +14,9 | 248 | +57,0 | 2 533 | +3,6 | 501 | +66,4 |
| 754 036 | Schloß Holte-Stukenbrock, Stadt | 1 398 | +16,7 | 27 | -35,7 | 2 954 | +21,3 | 123 | +8,8 |
| 754 040 | Steinhagen | 535 | +12,9 | 10 | +25,0 | 800 | +1,4 | 15 | -31,8 |
| 754 044 | Verl, Stadt | 794 | -8,4 | 118 | +84,4 | 1 610 | +6,8 | 363 | +218,4 |
| 754 048 | Versmold, Stadt | 1 002 | +4,5 | 30 | +7,1 | 1 491 | +7,0 | 85 | +142,9 |
| 754 052 | Werther (Westf.), Stadt | 623 | +45,9 | 119 | +176,7 | 1 341 | +58,0 | 145 | +150,0 |
| 758 000 | Kreis Herford | 9 555 | +11,5 | 829 | +33,3 | 34 909 | +1,4 | 2 154 | +22,1 |
| 758 004 | Bünde, Stadt | 1 131 | +33,4 | 62 | +34,8 | 2 696 | +25,0 | 144 | +144,1 |
| 758 008 | Enger, Stadt | . | . | . | . | . | . | . | . |
| 758 012 | Herford, Stadt | 2 118 | -1,2 | 324 | +14,1 | 3 632 | +1,3 | 664 | +31,0 |
| 758 016 | Hiddenhausen | 987 | +13,3 | 72 | +7,5 | 1 686 | -15,8 | 110 | -40,9 |
| 758 020 | Kirchlengern | . | . | . | . | . | . | . | . |
| 758 024 | Löhne, Stadt | 1 041 | +7,0 | 34 | +30,8 | 9 937 | +1,3 | 63 | +5,0 |
| 758 028 | Rödinghausen | 977 | +112,4 | 15 | +25,0 | 2 430 | +110,9 | 161 | +30,9 |
| 758 032 | Spenge, Stadt | . | . | . | . | . | . | . | . |
| 758 036 | Vlotho, Stadt | 3 045 | +0,6 | 302 | +71,6 | 14 101 | -7,0 | 976 | +20,0 |
| 762 000 | Kreis Höxter | 17 641 | +1,5 | 713 | +36,1 | 82 319 | +0,8 | 1 771 | +33,7 |
| 762 004 | Bad Driburg, Stadt | 6 287 | +13,6 | 93 | +38,8 | 56 452 | +0,4 | 207 | +29,4 |
| 762 008 | Beverungen, Stadt | 1 455 | +6,4 | 61 | +32,6 | 3 421 | -2,8 | 93 | +38,8 |
| 762 012 | Borgentreich, Stadt | . | . | . | . | . | . | . | . |
| 762 016 | Brakel, Stadt | 2 115 | +7,3 | 141 | +13,7 | 5 717 | +26,3 | 574 | +66,4 |
| 762 020 | Höxter, Stadt | 2 266 | -12,7 | 178 | +19,5 | 3 638 | -20,5 | 265 | -6,0 |
| 762 024 | Marienmünster, Stadt | 328 | +9,0 | 2 | -91,7 | 814 | +5,4 | 6 | -94,9 |
| 762 028 | Nieheim, Stadt | 1 205 | -35,8 | 22 | - | 3 472 | -16,9 | 42 | +20,0 |
| 762 032 | Steinheim, Stadt | . | . | . | . | . | . | . | . |
| 762 036 | Warburg, Stadt | 3 015 | +7,7 | 78 | +110,8 | 6 780 | +14,1 | 174 | +42,6 |
| 762 040 | Willebadessen, Stadt | 687 | +2,2 | 108 | +184,2 | 1 381 | +12,6 | 272 | +202,2 |
| 766 000 | Kreis Lippe | 29 270 | +5,1 | 3 383 | +13,5 | 113 091 | +0,2 | 7 472 | -40,4 |
| 766 004 | Augustdorf | 155 | -19,7 | - | - | 337 | +3,7 | - | - |
| 766 008 | Bad Salzuflen, Stadt | 10 765 | +8,7 | 1 483 | +46,7 | 60 545 | +4,5 | 2 893 | +53,4 |
| 766 012 | Barntrup, Stadt | . | . | . | . | . | . | . | . |
| 766 016 | Blomberg, Stadt | 1 292 | +6,9 | 99 | +106,3 | 2 405 | +17,4 | 217 | +59,6 |
| 766 020 | Detmold, Stadt | 4 337 | -3,9 | 446 | -22,4 | 8 056 | +8,2 | 829 | -13,0 |
| 766 024 | Dörentrup | 569 | +94,9 | 14 | +27,3 | 1 574 | +65,5 | 19 | -17,4 |
| 766 028 | Extertal | 953 | +10,8 | 58 | +383,3 | 4 629 | +33,3 | 113 | +318,5 |
| 766 032 | Horn-Bad Meinberg, Stadt | 5 159 | -3,5 | 253 | -59,6 | 22 071 | -20,6 | 957 | -87,8 |

Noch: 2.1 Kapazität und Leistung der Beherbergungsstätten nach Verwaltungsbezirken

November 2011

| Amtliche Schlüsselnummer | Verwaltungsbezirk | Betriebe | | Betten | | | Mittlere Aufenthaltsdauer ³⁾ | |
|--------------------------|------------------------------|------------|---------------------------|---------------|---------------------------|-----------------------------------|---|---------------------|
| | | geöffnete | Veränderung ¹⁾ | angebotene | Veränderung ¹⁾ | mittlere Auslastung ²⁾ | aller Gäste | ausländischer Gäste |
| | Noch: Kreis Lippe | | | | | | | |
| 766 036 | Kalletal | 9 | -18,2 | 207 | -13,4 | 10,0 | 2,0 | 2,5 |
| 766 040 | Lage, Stadt | 11 | - | 300 | +15,8 | 31,6 | 2,7 | 1,5 |
| 766 044 | Lemgo, Stadt | 12 | - | 335 | +4,0 | 24,6 | 1,8 | 3,9 |
| 766 048 | Leopoldshöhe | 4 | - | 68 | - | 20,0 | 1,8 | 2,1 |
| 766 052 | Lügde, Stadt | 12 | - | 314 | -1,6 | 14,8 | 2,2 | 2,5 |
| 766 056 | Oerlinghausen, Stadt | 8 | - | 463 | +0,7 | 25,0 | 2,9 | 2,2 |
| 766 060 | Schieder-Schwalenberg, Stadt | 15 | - | 436 | +5,1 | 14,2 | 1,8 | 2,0 |
| 766 064 | Schlangen | 2 | -33,3 | 10 | -54,5 | . | . | . |
| 770 000 | Kreis Minden-Lübbecke | 125 | -5,3 | 7 411 | -2,8 | 54,9 | 5,0 | 1,8 |
| 770 004 | Bad Oeynhausen, Stadt | 32 | - | 3 863 | -0,3 | 73,9 | 8,3 | 1,8 |
| 770 008 | Espelkamp, Stadt | 7 | - | 197 | +0,5 | 42,3 | 1,9 | 3,2 |
| 770 012 | Hille | 4 | - | 148 | - | 41,3 | 2,9 | 2,2 |
| 770 016 | Hüllhorst | 3 | -25,0 | 107 | -27,2 | . | . | . |
| 770 020 | Lübbecke, Stadt | 3 | - | 79 | +14,5 | . | . | . |
| 770 024 | Minden, Stadt | 20 | -4,8 | 826 | -4,1 | 33,0 | 1,6 | 1,6 |
| 770 028 | Petershagen, Stadt | 18 | -10,0 | 733 | -4,7 | 36,9 | 5,7 | 3,3 |
| 770 032 | Porta Westfalica, Stadt | 12 | -14,3 | 484 | -14,6 | 22,0 | 1,4 | 1,5 |
| 770 036 | Preußisch-Oldendorf, Stadt | 13 | -13,3 | 645 | -5,3 | 44,4 | 7,7 | 8,3 |
| 770 040 | Rahden, Stadt | 5 | - | 157 | +6,1 | 24,2 | 1,8 | 2,0 |
| 770 044 | Stemwede | 8 | +14,3 | 172 | +6,2 | 25,0 | 2,0 | 1,7 |
| 774 000 | Kreis Paderborn | 119 | +0,8 | 5 712 | -4,2 | 38,3 | 2,7 | 2,8 |
| 774 004 | Altenbeken | 4 | - | 56 | -1,8 | . | . | . |
| 774 008 | Bad Lippspringe, Stadt | 19 | -5,0 | 1 406 | +0,7 | 57,4 | 4,6 | 2,3 |
| 774 012 | Borchen | 8 | - | 320 | -0,6 | 43,0 | 4,8 | 5,2 |
| 774 016 | Büren, Stadt | 12 | - | 499 | -1,6 | 27,5 | 1,7 | 1,5 |
| 774 020 | Delbrück, Stadt | 9 | +50,0 | 266 | +41,5 | 24,6 | 1,5 | 1,3 |
| 774 024 | Hövelhof | 10 | - | 275 | +3,8 | 37,3 | 2,7 | 8,8 |
| 774 028 | Lichtenau, Stadt | 8 | -20,0 | 155 | -70,2 | . | . | . |
| 774 032 | Paderborn, Stadt | 30 | - | 1 814 | - | 35,4 | 1,7 | 2,4 |
| 774 036 | Salzkotten, Stadt | 3 | +50,0 | 99 | +41,4 | 21,6 | 1,6 | 1,4 |
| 774 040 | Bad Wünnenberg, Stadt | 16 | - | 822 | -0,5 | 31,6 | 5,6 | 7,6 |
| 700 000 | Reg.-Bez. Detmold | 835 | -2,6 | 40 678 | -1,4 | 41,4 | 3,3 | 2,2 |
| | Kreisfreie Städte | | | | | | | |
| 911 000 | Bochum | 40 | - | 3 838 | +0,9 | 46,2 | 1,7 | 1,8 |
| 913 000 | Dortmund | 71 | +4,4 | 6 444 | +10,2 | 49,1 | 1,6 | 1,8 |
| 914 000 | Hagen | 24 | +9,1 | 1 512 | +2,9 | 50,0 | 2,5 | 2,4 |
| 915 000 | Hamm | 23 | -4,2 | 1 049 | -1,8 | 33,8 | 1,8 | 1,9 |
| 916 000 | Herne | 12 | +9,1 | 480 | -22,5 | 41,1 | 1,7 | 1,9 |
| 954 000 | Ennepe-Ruhr-Kreis | 69 | +19,0 | 3 439 | +18,8 | 44,6 | 2,8 | 2,2 |
| 954 004 | Breckerfeld, Stadt | 4 | - | 196 | +3,7 | . | . | . |
| 954 008 | Ennepetal, Stadt | 4 | - | 218 | -20,4 | . | . | . |
| 954 012 | Gevelsberg, Stadt | 3 | +50,0 | 119 | +26,6 | 42,1 | 1,7 | 3,0 |
| 954 016 | Hattingen, Stadt | 19 | +26,7 | 963 | +71,7 | 59,4 | 4,1 | 2,7 |
| 954 020 | Herdecke, Stadt | 5 | - | 403 | - | 36,8 | 2,1 | 2,1 |
| 954 024 | Schwelm, Stadt | 8 | - | 358 | -2,2 | 40,2 | 2,0 | 2,3 |
| 954 028 | Sprockhövel, Stadt | 8 | +33,3 | 439 | +5,8 | 31,5 | 2,2 | 1,9 |
| 954 032 | Wetter (Ruhr), Stadt | 7 | +40,0 | 250 | +21,4 | 28,2 | 1,6 | 1,3 |
| 954 036 | Witten, Stadt | 11 | +22,2 | 493 | +27,1 | 35,8 | 1,9 | 2,4 |
| 958 000 | Hochsauerlandkreis | 468 | - | 24 065 | +3,7 | 31,2 | 3,2 | 3,3 |
| 958 004 | Arnsberg, Stadt | 23 | - | 1 171 | +0,3 | 41,9 | 2,4 | 1,6 |
| 958 008 | Bestwig | 18 | -5,3 | 686 | -7,8 | 27,3 | 3,0 | 1,8 |
| 958 012 | Brilon, Stadt | 32 | +3,2 | 1 348 | -0,1 | 28,1 | 3,0 | 3,5 |
| 958 016 | Eslohe (Sauerland) | 26 | -7,1 | 967 | -1,9 | 30,8 | 3,3 | 2,4 |
| 958 020 | Hallenberg, Stadt | 12 | +20,0 | 531 | +18,8 | 25,8 | 2,0 | 2,2 |
| 958 024 | Marsberg, Stadt | 8 | +14,3 | 172 | +16,2 | 10,3 | 1,6 | 2,1 |
| 958 028 | Medebach, Stadt | 21 | - | 3 825 | -2,1 | 34,1 | 3,9 | 3,9 |
| 958 032 | Meschede, Stadt | 29 | -3,3 | 1 160 | -2,3 | 27,6 | 2,2 | 2,9 |
| 958 036 | Olsberg, Stadt | 33 | -2,9 | 1 127 | +0,4 | 37,8 | 3,3 | 2,9 |
| 958 040 | Schmallenberg, Stadt | 112 | -0,9 | 4 500 | +1,7 | 32,6 | 3,9 | 3,2 |
| 958 044 | Sundern (Sauerland), Stadt | 40 | +11,1 | 1 324 | +10,0 | 39,0 | 2,5 | 5,6 |
| 958 048 | Winterberg, Stadt | 114 | -1,7 | 7 254 | +11,2 | 26,8 | 3,2 | 3,6 |

Anmerkungen Seite 9

Noch: 2.1 Kapazität und Leistung der Beherbergungsstätten nach Verwaltungsbezirken

November 2011

| Amtliche Schlüsselnummer | Verwaltungsbezirk | Ankünfte | | | | Übernachtungen | | | |
|--------------------------|------------------------------|----------------|---------------------------|---------------------|---------------------------|----------------|---------------------------|---------------------|---------------------------|
| | | aller Gäste | Veränderung ¹⁾ | ausländischer Gäste | Veränderung ¹⁾ | aller Gäste | Veränderung ¹⁾ | ausländischer Gäste | Veränderung ¹⁾ |
| | Noch: Kreis Lippe | | | | | | | | |
| 766 036 | Kalletal | 409 | +19,2 | 8 | – | 829 | +2,7 | 20 | –80,0 |
| 766 040 | Lage, Stadt | 1 037 | –13,1 | 30 | +25,0 | 2 847 | –4,4 | 46 | –20,7 |
| 766 044 | Lemgo, Stadt | 1 462 | +6,5 | 122 | +5,2 | 2 588 | –1,3 | 481 | +27,2 |
| 766 048 | Leopoldshöhe | 225 | +10,3 | 7 | +40,0 | 409 | –24,5 | 15 | –42,3 |
| 766 052 | Lügde, Stadt | 631 | +44,4 | 103 | +442,1 | 1 400 | +64,3 | 261 | x |
| 766 056 | Oerlinghausen, Stadt | 1 198 | +9,7 | 365 | +56,7 | 3 457 | –1,0 | 813 | +138,4 |
| 766 060 | Schieder-Schwalenberg, Stadt | 1 049 | +21,6 | 382 | +31,3 | 1 880 | +20,1 | 777 | +8,1 |
| 766 064 | Schlangen | . | . | . | . | . | . | . | . |
| 770 000 | Kreis Minden-Lübbecke | 24 448 | +5,4 | 3 795 | +26,6 | 122 309 | +7,5 | 6 909 | +27,6 |
| 770 004 | Bad Oeynhausen, Stadt | 10 329 | +7,9 | 1 859 | +31,5 | 85 621 | +10,4 | 3 318 | +33,8 |
| 770 008 | Espelkamp, Stadt | 1 320 | +5,4 | 109 | +78,7 | 2 517 | +18,4 | 344 | +124,8 |
| 770 012 | Hille | 639 | +11,5 | 130 | +19,3 | 1 832 | +12,9 | 285 | +9,2 |
| 770 016 | Hüllhorst | . | . | . | . | . | . | . | . |
| 770 020 | Lübbecke, Stadt | . | . | . | . | . | . | . | . |
| 770 024 | Minden, Stadt | 5 138 | +3,5 | 1 026 | +27,6 | 8 171 | +0,1 | 1 598 | +23,4 |
| 770 028 | Petershagen, Stadt | 1 483 | +11,9 | 92 | –17,9 | 8 395 | –3,7 | 301 | –23,4 |
| 770 032 | Porta Westfalica, Stadt | 2 228 | –13,1 | 314 | +109,3 | 3 197 | –27,1 | 481 | +116,7 |
| 770 036 | Preußisch-Oldendorf, Stadt | 1 123 | +2,2 | 8 | x | 8 593 | +24,1 | 66 | +407,7 |
| 770 040 | Rahden, Stadt | 650 | –9,5 | 58 | –44,2 | 1 140 | –20,9 | 117 | –31,6 |
| 770 044 | Stemwede | 651 | +4,2 | 77 | –20,6 | 1 291 | +8,4 | 129 | –40,6 |
| 774 000 | Kreis Paderborn | 24 633 | +2,0 | 2 382 | –8,2 | 65 562 | +1,6 | 6 589 | –6,0 |
| 774 004 | Altenbeken | . | . | . | . | . | . | . | . |
| 774 008 | Bad Lippspringe, Stadt | 5 132 | –1,0 | 202 | –28,1 | 23 844 | +1,3 | 458 | –41,0 |
| 774 012 | Borchen | 860 | +17,0 | 43 | +72,0 | 4 124 | +2,1 | 222 | –2,2 |
| 774 016 | Büren, Stadt | 2 468 | +21,9 | 157 | –7,6 | 4 122 | +13,6 | 241 | –41,5 |
| 774 020 | Delbrück, Stadt | 1 273 | +1,8 | 239 | +206,4 | 1 960 | –2,4 | 319 | +203,8 |
| 774 024 | Hövelhof | 1 176 | +96,0 | 92 | +217,2 | 3 117 | +177,8 | 806 | x |
| 774 028 | Lichtenau, Stadt | . | . | . | . | . | . | . | . |
| 774 032 | Paderborn, Stadt | 11 713 | –0,1 | 1 433 | –13,5 | 19 360 | –0,3 | 3 452 | –19,3 |
| 774 036 | Salzkotten, Stadt | 405 | +47,8 | 78 | +62,5 | 642 | +43,0 | 110 | +0,9 |
| 774 040 | Bad Wünnenberg, Stadt | 1 404 | –8,1 | 120 | –47,6 | 7 856 | –6,0 | 915 | +62,2 |
| 700 000 | Reg.-Bez. Detmold | 155 664 | +3,9 | 17 601 | +13,0 | 506 948 | +4,0 | 38 366 | –4,3 |
| | Kreisfreie Städte | | | | | | | | |
| 911 000 | Bochum | 32 240 | –2,6 | 5 316 | +9,9 | 53 229 | –4,8 | 9 357 | +5,0 |
| 913 000 | Dortmund | 60 671 | +13,0 | 13 126 | +39,8 | 95 374 | +15,5 | 24 048 | +45,4 |
| 914 000 | Hagen | 8 820 | +15,2 | 532 | –14,5 | 22 295 | +4,4 | 1 258 | –8,8 |
| 915 000 | Hamm | 5 987 | –16,9 | 610 | –38,5 | 10 645 | –13,4 | 1 136 | –29,1 |
| 916 000 | Herne | 3 384 | –32,9 | 213 | –79,1 | 5 912 | –29,2 | 408 | –73,6 |
| 954 000 | Ennepe-Ruhr-Kreis | 16 357 | +3,3 | 1 454 | –0,4 | 46 395 | +30,7 | 3 258 | +17,2 |
| 954 004 | Breckerfeld, Stadt | . | . | . | . | . | . | . | . |
| 954 008 | Ennepetal, Stadt | . | . | . | . | . | . | . | . |
| 954 012 | Gevelsberg, Stadt | 859 | +13,0 | 63 | –35,1 | 1 503 | +5,8 | 191 | –2,1 |
| 954 016 | Hattingen, Stadt | 4 248 | +17,2 | 204 | –7,7 | 17 437 | +165,4 | 559 | +33,7 |
| 954 020 | Herdecke, Stadt | 2 080 | –10,9 | 135 | –27,4 | 4 445 | –5,7 | 277 | –21,8 |
| 954 024 | Schwelm, Stadt | 2 112 | +13,1 | 425 | +68,0 | 4 315 | +23,2 | 991 | +156,1 |
| 954 028 | Sprockhövel, Stadt | 1 904 | –20,4 | 67 | –50,4 | 4 154 | –17,7 | 126 | –63,5 |
| 954 032 | Wetter (Ruhr), Stadt | 1 302 | +12,7 | 212 | –1,4 | 2 117 | +15,2 | 280 | –8,8 |
| 954 036 | Witten, Stadt | 2 798 | +7,0 | 342 | +8,2 | 5 290 | +14,9 | 816 | +14,0 |
| 958 000 | Hochsauerlandkreis | 69 609 | +4,5 | 13 865 | +12,2 | 220 460 | +8,5 | 46 111 | +20,4 |
| 958 004 | Arnsberg, Stadt | 6 090 | +24,5 | 930 | +45,5 | 14 641 | +3,4 | 1 523 | +14,4 |
| 958 008 | Bestwig | 1 741 | +24,3 | 48 | –15,8 | 5 238 | +19,3 | 87 | –32,0 |
| 958 012 | Brilon, Stadt | 3 808 | +13,8 | 767 | –2,0 | 11 433 | +3,4 | 2 657 | –7,5 |
| 958 016 | Eslohe (Sauerland) | 2 716 | –9,9 | 140 | +25,0 | 8 928 | –3,1 | 338 | +3,4 |
| 958 020 | Hallenberg, Stadt | 2 050 | –7,9 | 692 | –10,5 | 4 114 | –13,8 | 1 518 | –19,6 |
| 958 024 | Marsberg, Stadt | 335 | +2,1 | 47 | +135,0 | 530 | +3,9 | 98 | +122,7 |
| 958 028 | Medebach, Stadt | 9 977 | –23,8 | 1 795 | –44,3 | 38 947 | –19,4 | 7 089 | –45,6 |
| 958 032 | Meschede, Stadt | 4 465 | –6,0 | 410 | +69,4 | 9 945 | +8,1 | 1 187 | +105,4 |
| 958 036 | Olsberg, Stadt | 3 923 | –0,3 | 1 037 | +25,7 | 12 788 | –3,6 | 3 010 | +84,9 |
| 958 040 | Schmallenberg, Stadt | 10 907 | +17,6 | 2 002 | +18,5 | 42 364 | +19,3 | 6 464 | +36,1 |
| 958 044 | Sundern (Sauerland), Stadt | 6 270 | +6,6 | 151 | +41,1 | 15 365 | +20,1 | 852 | +255,0 |
| 958 048 | Winterberg, Stadt | 17 327 | +19,8 | 5 846 | +50,4 | 56 167 | +40,5 | 21 288 | +85,3 |

Anmerkungen Seite 9

Noch: 2.1 Kapazität und Leistung der Beherbergungsstätten nach Verwaltungsbezirken

November 2011

| Amtliche Schlüsselnummer | Verwaltungsbezirk | Betriebe | | Betten | | | Mittlere Aufenthaltsdauer ³⁾ | |
|--------------------------|----------------------------------|--------------|---------------------------|----------------|---------------------------|-----------------------------------|---|---------------------|
| | | geöffnete | Veränderung ¹⁾ | angebotene | Veränderung ¹⁾ | mittlere Auslastung ²⁾ | aller Gäste | ausländischer Gäste |
| 962 000 | Märkischer Kreis | 118 | +1,7 | 4 187 | -2,2 | 28,7 | 1,9 | 2,1 |
| 962 004 | Altena, Stadt | 9 | +12,5 | 317 | +4,6 | 18,0 | 1,7 | 2,2 |
| 962 008 | Balve, Stadt | 10 | - | 334 | -7,5 | 25,8 | 1,7 | 4,3 |
| 962 012 | Halver, Stadt | 3 | - | 66 | - | 25,6 | 1,7 | 1,3 |
| 962 016 | Hemer, Stadt | 7 | +133,3 | 343 | +16,7 | 47,4 | 9,0 | 4,4 |
| 962 020 | Herscheid | 3 | -40,0 | 82 | -28,1 | . | . | . |
| 962 024 | Iserlohn, Stadt | 17 | -5,6 | 594 | -4,2 | 36,1 | 1,5 | 1,6 |
| 962 028 | Kierspe, Stadt | 6 | - | 110 | +8,9 | 16,7 | 2,3 | 1,8 |
| 962 032 | Lüdenscheid, Stadt | 15 | - | 754 | -4,8 | 36,4 | 1,7 | 2,1 |
| 962 036 | Meinerzhagen, Stadt | 16 | - | 723 | -5,2 | 19,8 | 1,9 | 2,8 |
| 962 040 | Menden (Sauerland), Stadt | 11 | +10,0 | 203 | +7,4 | 26,1 | 1,9 | 2,2 |
| 962 044 | Nachrodt-Wiblingwerde | 3 | -25,0 | 219 | -5,6 | 23,2 | 1,7 | 1,2 |
| 962 048 | Neuenrade, Stadt | 6 | +20,0 | 156 | +77,3 | 35,7 | 1,8 | 2,1 |
| 962 052 | Plettenberg, Stadt | 5 | - | 147 | -6,4 | 19,8 | 2,1 | 3,9 |
| 962 056 | Schalksmühle | 1 | -50,0 | 24 | -71,8 | . | . | . |
| 962 060 | Werdohl, Stadt | 6 | - | 115 | -0,9 | 18,7 | 2,2 | 1,0 |
| 966 000 | Kreis Olpe | 127 | -4,5 | 4 575 | -3,3 | 25,2 | 2,0 | 2,0 |
| 966 004 | Attendorn, Stadt | 25 | -7,4 | 742 | -5,2 | 33,6 | 1,7 | 2,2 |
| 966 008 | Drolshagen, Stadt | 10 | -9,1 | 185 | -11,1 | 24,0 | 1,9 | 1,7 |
| 966 012 | Finnentrop | 10 | +11,1 | 398 | +5,9 | 14,0 | 2,2 | 2,2 |
| 966 016 | Kirchhundem | 22 | - | 761 | -4,2 | 21,5 | 2,4 | 2,1 |
| 966 020 | Lennestadt, Stadt | 35 | -7,9 | 1 349 | -4,3 | 24,7 | 2,1 | 2,1 |
| 966 024 | Olpe, Stadt | 17 | -5,6 | 812 | -2,6 | 27,6 | 2,3 | 1,6 |
| 966 028 | Wenden | 8 | - | 328 | - | 25,5 | 1,6 | 2,4 |
| 970 000 | Kreis Siegen-Wittgenstein | 133 | -5,0 | 4 923 | -8,7 | 43,1 | 3,6 | 1,9 |
| 970 004 | Bad Berleburg, Stadt | 34 | -8,1 | 1 771 | -1,1 | 53,7 | 12,2 | 2,5 |
| 970 008 | Burbach | 7 | -12,5 | 255 | -7,3 | 34,3 | 2,7 | 6,1 |
| 970 012 | Erndtebrück | 1 | -50,0 | 28 | -24,3 | . | . | . |
| 970 016 | Freudenberg, Stadt | 8 | -11,1 | 268 | -6,9 | 20,9 | 1,4 | 1,3 |
| 970 020 | Hilchenbach, Stadt | 18 | - | 661 | -2,7 | 48,6 | 6,9 | 1,9 |
| 970 024 | Kreuztal, Stadt | 6 | - | 101 | +1,0 | 26,4 | 2,1 | 2,9 |
| 970 028 | Bad Laasphe, Stadt | 12 | -14,3 | 343 | -56,9 | 52,2 | 2,2 | 2,4 |
| 970 032 | Netphen, Stadt | 12 | +9,1 | 275 | +6,6 | 25,4 | 2,2 | 2,8 |
| 970 036 | Neunkirchen | 3 | - | 68 | - | . | . | . |
| 970 040 | Siegen, Stadt | 22 | - | 786 | +6,9 | 37,5 | 1,6 | 1,5 |
| 970 044 | Wilnsdorf | 10 | - | 367 | +0,5 | 28,0 | 1,8 | 1,4 |
| 974 000 | Kreis Soest | 165 | -0,6 | 8 701 | -0,7 | 44,3 | 3,8 | 2,4 |
| 974 004 | Anröchte | 3 | - | 50 | - | 22,7 | 2,8 | 5,2 |
| 974 008 | Bad Sassendorf | 37 | - | 2 114 | +0,3 | 66,9 | 6,3 | 2,3 |
| 974 012 | Ense | 3 | - | 48 | -4,0 | . | . | . |
| 974 016 | Erwitte, Stadt | 22 | +4,8 | 891 | +1,0 | 50,4 | 7,0 | 6,3 |
| 974 020 | Geseke, Stadt | 4 | - | 1 111 | -0,8 | 8,7 | 1,7 | 1,2 |
| 974 024 | Lippetal | 3 | - | 33 | - | 47,5 | 5,2 | 32,1 |
| 974 028 | Lippstadt, Stadt | 27 | -6,9 | 1 351 | -6,8 | 55,9 | 4,1 | 2,1 |
| 974 032 | Möhnesee | 19 | - | 1 340 | +2,8 | 35,5 | 3,9 | 1,8 |
| 974 036 | Rüthen, Stadt | 8 | - | 293 | - | 32,3 | 2,5 | 1,9 |
| 974 040 | Soest, Stadt | 11 | +10,0 | 629 | +4,7 | 40,1 | 1,7 | 1,7 |
| 974 044 | Warstein, Stadt | 18 | -5,3 | 500 | -6,2 | 28,8 | 2,4 | 3,2 |
| 974 048 | Welver | 1 | - | 26 | - | . | . | . |
| 974 052 | Werl, Stadt | 6 | - | 268 | +1,5 | 44,5 | 1,4 | 1,9 |
| 974 056 | Wickede (Ruhr) | 3 | - | 47 | - | 26,5 | 1,4 | 2,4 |
| 978 000 | Kreis Unna | 74 | +8,8 | 3 517 | +23,8 | 32,7 | 1,8 | 1,9 |
| 978 004 | Bergkamen, Stadt | 8 | - | 134 | +9,8 | 27,7 | 2,3 | 1,8 |
| 978 008 | Bönen | 2 | -33,3 | 47 | -16,1 | . | . | . |
| 978 012 | Fröndenberg/Ruhr, Stadt | 5 | +66,7 | 147 | +33,6 | 29,1 | 1,6 | 2,9 |
| 978 016 | Holzwickede | 3 | - | 209 | - | . | . | . |
| 978 020 | Kamen, Stadt | 8 | -11,1 | 586 | +24,7 | 38,0 | 1,6 | 2,2 |
| 978 024 | Lünen, Stadt | 11 | +22,2 | 678 | +10,1 | 26,7 | 1,6 | 1,7 |
| 978 028 | Schwerte, Stadt | 11 | - | 448 | -0,2 | 28,6 | 1,7 | 2,0 |
| 978 032 | Selm, Stadt | 5 | +66,7 | 447 | +465,8 | . | . | . |
| 978 036 | Unna, Stadt | 8 | -20,0 | 455 | +7,1 | 34,9 | 1,8 | 1,9 |
| 978 040 | Werne, Stadt | 13 | +44,4 | 366 | +20,4 | 41,7 | 2,3 | 2,0 |
| 900 000 | Reg.-Bez. Arnsberg | 1 324 | +0,8 | 66 730 | +2,8 | 37,2 | 2,5 | 2,3 |
| | Nordrhein-Westfalen | 5 318 | +0,5 | 299 340 | +2,4 | 40,5 | 2,2 | 2,0 |

Anmerkungen Seite 9

Noch: 2.1 Kapazität und Leistung der Beherbergungsstätten nach Verwaltungsbezirken

November 2011

| Amtliche Schlüsselnummer | Verwaltungsbezirk | Ankünfte | | | | Übernachtungen | | | |
|--------------------------|----------------------------------|------------------|---------------------------|---------------------|---------------------------|------------------|---------------------------|---------------------|---------------------------|
| | | aller Gäste | Veränderung ¹⁾ | ausländischer Gäste | Veränderung ¹⁾ | aller Gäste | Veränderung ¹⁾ | ausländischer Gäste | Veränderung ¹⁾ |
| 962 000 | Märkischer Kreis | 18 556 | +4,2 | 2 224 | +12,4 | 36 065 | +2,7 | 4 637 | +4,6 |
| 962 004 | Altena, Stadt | 986 | -3,4 | 86 | +43,3 | 1 710 | -9,5 | 190 | +53,2 |
| 962 008 | Balve, Stadt | 1 553 | -3,4 | 65 | +51,2 | 2 584 | +4,6 | 279 | +200,0 |
| 962 012 | Halver, Stadt | 305 | -2,6 | 25 | +13,6 | 506 | +5,4 | 33 | -26,7 |
| 962 016 | Hemer, Stadt | 543 | -4,4 | 9 | -57,1 | 4 904 | +17,9 | 40 | +33,3 |
| 962 020 | Herscheid | . | . | . | . | . | . | . | . |
| 962 024 | Iserlohn, Stadt | 4 288 | -1,9 | 643 | -2,6 | 6 440 | -4,4 | 1 039 | -8,2 |
| 962 028 | Kierspe, Stadt | 235 | -14,2 | 8 | -33,3 | 550 | +2,8 | 14 | -30,0 |
| 962 032 | Lüdenscheid, Stadt | 4 782 | +11,4 | 1 018 | +14,9 | 8 239 | +6,3 | 2 157 | +6,4 |
| 962 036 | Meinerzhagen, Stadt | 2 283 | +17,7 | 79 | +102,6 | 4 312 | -0,9 | 225 | -55,9 |
| 962 040 | Menden (Sauerland), Stadt | 860 | -17,3 | 53 | -8,6 | 1 594 | -13,6 | 119 | +2,6 |
| 962 044 | Nachrodt-Wiblingwerde | 904 | -11,5 | 36 | -10,0 | 1 524 | -13,0 | 44 | -42,1 |
| 962 048 | Neuenrade, Stadt | 927 | +124,5 | 154 | +81,2 | 1 670 | +134,2 | 327 | +82,7 |
| 962 052 | Plettenberg, Stadt | 422 | +189,0 | 14 | +55,6 | 872 | +13,0 | 54 | +217,6 |
| 962 056 | Schalksmühle | . | . | . | . | . | . | . | . |
| 962 060 | Werdohl, Stadt | 288 | +2,9 | 14 | +16,7 | 645 | +2,9 | 14 | +16,7 |
| 966 000 | Kreis Olpe | 17 076 | -0,3 | 1 581 | -1,3 | 34 805 | +3,9 | 3 225 | -0,8 |
| 966 004 | Attendorn, Stadt | 4 361 | +5,4 | 398 | -25,5 | 7 555 | +4,5 | 870 | -8,4 |
| 966 008 | Drolshagen, Stadt | 779 | +37,6 | 34 | -42,4 | 1 490 | +25,2 | 59 | -66,5 |
| 966 012 | Finnentrop | 753 | +9,8 | 47 | +176,5 | 1 674 | +36,4 | 105 | +218,2 |
| 966 016 | Kirchhundem | 2 057 | +19,2 | 255 | +14,9 | 4 916 | +24,3 | 534 | -5,3 |
| 966 020 | Lennestadt, Stadt | 4 514 | -9,2 | 301 | -0,3 | 9 681 | +0,4 | 645 | +0,5 |
| 966 024 | Olpe, Stadt | 3 083 | -8,2 | 393 | +12,6 | 6 982 | -8,5 | 647 | +20,7 |
| 966 028 | Wenden | 1 529 | -8,9 | 153 | +28,6 | 2 507 | -4,2 | 365 | +4,6 |
| 970 000 | Kreis Siegen-Wittgenstein | 17 576 | -9,0 | 3 276 | +24,1 | 63 508 | -11,3 | 6 255 | +22,0 |
| 970 004 | Bad Berleburg, Stadt | 2 326 | +2,3 | 145 | +72,6 | 28 383 | -6,8 | 364 | +49,2 |
| 970 008 | Burbach | 978 | -2,6 | 58 | +61,1 | 2 622 | -5,6 | 356 | +381,1 |
| 970 012 | Erndtebrück | . | . | . | . | . | . | . | . |
| 970 016 | Freudenberg, Stadt | 1 229 | +3,1 | 329 | +51,6 | 1 678 | -11,8 | 422 | +13,1 |
| 970 020 | Hilchenbach, Stadt | 1 388 | -16,9 | 95 | -45,4 | 9 565 | -5,7 | 182 | -70,2 |
| 970 024 | Kreuztal, Stadt | 379 | -2,8 | 45 | +7,1 | 800 | -8,7 | 130 | -15,6 |
| 970 028 | Bad Laasphe, Stadt | 2 425 | +0,9 | 508 | +28,3 | 5 367 | -41,1 | 1 218 | +27,5 |
| 970 032 | Netphen, Stadt | 951 | +22,2 | 280 | +124,0 | 2 097 | +35,0 | 781 | +165,6 |
| 970 036 | Neunkirchen | . | . | . | . | . | . | . | . |
| 970 040 | Siegen, Stadt | 5 615 | -20,8 | 1 638 | +24,6 | 8 832 | -17,5 | 2 456 | +30,6 |
| 970 044 | Wilnsdorf | 1 750 | -10,8 | 121 | -16,0 | 3 081 | +6,4 | 166 | -16,6 |
| 974 000 | Kreis Soest | 30 575 | +6,0 | 2 497 | +25,0 | 116 749 | +7,8 | 5 910 | +22,0 |
| 974 004 | Anröchte | 123 | -19,6 | 24 | +140,0 | 341 | +5,2 | 124 | x |
| 974 008 | Bad Sassendorf | 6 846 | +3,7 | 565 | +130,6 | 43 125 | +1,9 | 1 313 | +122,5 |
| 974 012 | Ense | . | . | . | . | . | . | . | . |
| 974 016 | Erwitte, Stadt | 1 986 | -3,2 | 54 | -69,8 | 13 855 | +7,9 | 341 | -58,6 |
| 974 020 | Geseke, Stadt | 1 702 | +25,2 | 136 | +15,3 | 2 887 | +73,3 | 157 | +23,6 |
| 974 024 | Lippetal | 91 | +33,8 | 10 | +11,1 | 470 | +95,8 | 321 | +184,1 |
| 974 028 | Lippstadt, Stadt | 5 551 | +20,4 | 776 | +136,6 | 22 647 | +8,1 | 1 632 | +77,2 |
| 974 032 | Möhnesee | 3 613 | -4,4 | 141 | -31,6 | 14 256 | +9,2 | 256 | -34,2 |
| 974 036 | Rüthen, Stadt | 1 157 | -18,1 | 17 | -10,5 | 2 837 | +10,4 | 33 | -15,4 |
| 974 040 | Soest, Stadt | 4 489 | +13,5 | 355 | +33,0 | 7 573 | +15,8 | 616 | +16,7 |
| 974 044 | Warstein, Stadt | 1 856 | +10,3 | 243 | -8,3 | 4 383 | +30,2 | 777 | +39,7 |
| 974 048 | Wewer | . | . | . | . | . | . | . | . |
| 974 052 | Werl, Stadt | 2 616 | -0,4 | 146 | -50,5 | 3 571 | -2,2 | 277 | -57,3 |
| 974 056 | Wickede (Ruhr) | 267 | +11,3 | 19 | -52,5 | 374 | +6,6 | 45 | -27,4 |
| 978 000 | Kreis Unna | 19 075 | +13,4 | 1 653 | +29,0 | 34 615 | +9,7 | 3 192 | +14,3 |
| 978 004 | Bergkamen, Stadt | 526 | -14,2 | 16 | -71,9 | 1 205 | +20,5 | 28 | -70,8 |
| 978 008 | Bönen | . | . | . | . | . | . | . | . |
| 978 012 | Fröndenberg/Ruhr, Stadt | 788 | +25,9 | 83 | +23,9 | 1 285 | +17,4 | 239 | +61,5 |
| 978 016 | Holzwickede | . | . | . | . | . | . | . | . |
| 978 020 | Kamen, Stadt | 4 091 | +10,4 | 285 | +78,1 | 6 683 | +0,3 | 624 | +78,8 |
| 978 024 | Lünen, Stadt | 3 344 | +29,8 | 510 | +74,1 | 5 431 | -7,6 | 842 | +4,7 |
| 978 028 | Schwerte, Stadt | 2 309 | -15,0 | 38 | +31,0 | 3 850 | -14,6 | 77 | +48,1 |
| 978 032 | Selm, Stadt | . | . | . | . | . | . | . | . |
| 978 036 | Unna, Stadt | 2 721 | +7,3 | 356 | +26,7 | 4 766 | +0,4 | 692 | +13,1 |
| 978 040 | Werne, Stadt | 1 981 | +31,7 | 216 | -8,9 | 4 591 | +26,0 | 428 | -19,5 |
| 900 000 | Reg.-Bez. Arnsberg | 299 926 | +3,8 | 46 347 | +15,4 | 740 052 | +5,8 | 108 795 | +18,9 |
| | Nordrhein-Westfalen | 1 686 744 | +0,4 | 344 140 | -1,7 | 3 650 548 | +2,2 | 704 645 | -1,7 |

2.2 Kapazität und Leistung der Beherbergungsstätten nach Gemeindegruppen und Betriebsarten

November 2011

| Gemeindegruppe Betriebsart | Betriebe | | Betten | | | Mittlere Aufenthaltsdauer ³⁾ | |
|--|------------|---------------------------|---------------|---------------------------|-----------------------------------|---|---------------------|
| | geöffnete | Veränderung ¹⁾ | angebotene | Veränderung ¹⁾ | mittlere Auslastung ²⁾ | aller Gäste | ausländischer Gäste |
| Mineral-, Moor-, Sole- und Thermalbäder | 354 | -4,6 | 23 805 | -1,8 | 57,1 | 4,5 | 1,9 |
| Hotels | 103 | -1,9 | 7 128 | -1,7 | 42,8 | 1,8 | 1,7 |
| Gasthöfe | 9 | -18,2 | 117 | -15,8 | 14,4 | 3,8 | 1,0 |
| Pensionen | 106 | -8,6 | 2 746 | -5,1 | 23,4 | 4,0 | 3,9 |
| Hotels garnis | 43 | +2,4 | 2 143 | +1,2 | 39,0 | 1,8 | 2,0 |
| Erholungs-, Ferien-, Schulungsheime | 12 | -7,7 | 1 234 | -2,5 | 33,5 | 2,6 | 5,6 |
| Ferienhäuser, -wohnungen, -zentren | 22 | -12,0 | 382 | -17,3 | 13,3 | 7,4 | 12,4 |
| Hütten, Jugendherbergen u. Ä. | 6 | - | 563 | +0,2 | 26,2 | 1,8 | 1,7 |
| Vorsorge- und Reha-Kliniken | 44 | -2,2 | 9 492 | -0,6 | 89,0 | 21,5 | 20,4 |
| Campingplätze | 9 | +12,5 | . | . | . | 1,9 | 1,7 |
| Heilklimatische Kurorte | 147 | -0,7 | 9 343 | +7,8 | 31,2 | 3,5 | 3,6 |
| Hotels | 50 | +4,2 | 2 822 | +2,3 | 28,2 | 2,4 | 2,9 |
| Gasthöfe | 14 | -6,7 | 341 | -6,6 | 14,0 | 3,2 | 2,6 |
| Pensionen | 24 | - | 440 | +12,2 | 17,5 | 2,8 | 3,6 |
| Hotels garnis | 3 | - | 419 | - | 23,0 | 2,1 | 2,7 |
| Erholungs-, Ferien-, Schulungsheime | 18 | -10,0 | 1 298 | -10,5 | 31,8 | 2,8 | 3,0 |
| Ferienhäuser, -wohnungen, -zentren | 21 | +5,0 | 2 910 | +35,3 | 30,7 | 3,8 | 4,3 |
| Hütten, Jugendherbergen u. Ä. | 8 | -11,1 | 483 | -0,2 | 8,2 | 2,4 | - |
| Vorsorge- und Reha-Kliniken | 3 | - | 630 | -2,2 | 84,5 | 23,5 | - |
| Campingplätze | 6 | - | . | . | . | 5,3 | 8,1 |
| Kneippkurorte | 167 | -1,2 | 6 714 | -0,4 | 29,6 | 2,8 | 2,8 |
| Hotels | 60 | -4,8 | 2 602 | -2,4 | 30,2 | 1,9 | 2,7 |
| Gasthöfe | 20 | -4,8 | 324 | -3,3 | 14,8 | 1,9 | 1,6 |
| Pensionen | 13 | - | 260 | +7,4 | 13,5 | 2,5 | 2,1 |
| Hotels garnis | 10 | +11,1 | 415 | -6,7 | 37,3 | 2,2 | 1,9 |
| Erholungs-, Ferien-, Schulungsheime | 13 | - | 731 | -0,1 | 20,1 | 2,3 | 1,0 |
| Ferienhäuser, -wohnungen, -zentren | 22 | -12,0 | 743 | -3,6 | 12,0 | 6,9 | 14,4 |
| Hütten, Jugendherbergen u. Ä. | 10 | +11,1 | 870 | +1,3 | 21,4 | 2,1 | 2,4 |
| Vorsorge- und Reha-Kliniken | 6 | - | 769 | +11,1 | 70,6 | 28,4 | - |
| Campingplätze | 13 | +30,0 | . | . | . | 2,3 | 1,4 |
| Kneippheilbäder | 186 | -2,1 | 7 579 | -4,7 | 38,3 | 4,3 | 2,9 |
| Hotels | 50 | +4,2 | 2 425 | +2,6 | 38,1 | 2,5 | 3,0 |
| Gasthöfe | 32 | -5,9 | 686 | -5,5 | 15,3 | 2,8 | 2,9 |
| Pensionen | 34 | - | 504 | +0,8 | 15,4 | 3,7 | 3,2 |
| Hotels garnis | 10 | +11,1 | 200 | +14,9 | 19,6 | 1,6 | 1,6 |
| Erholungs-, Ferien-, Schulungsheime | 9 | - | 648 | +0,9 | 35,2 | 2,3 | 2,1 |
| Ferienhäuser, -wohnungen, -zentren | 34 | -8,1 | 907 | +1,9 | 11,1 | 4,6 | 2,9 |
| Hütten, Jugendherbergen u. Ä. | 4 | - | 341 | - | 25,5 | 2,0 | 2,8 |
| Vorsorge- und Reha-Kliniken | 10 | -16,7 | 1 868 | -19,2 | 73,0 | 30,4 | 11,0 |
| Campingplätze | 3 | - | . | . | . | 1,4 | 1,4 |
| Heilbäder zusammen | 854 | -2,7 | 47 441 | -0,3 | 45,2 | 4,1 | 2,5 |
| Hotels | 263 | -0,4 | 14 977 | -0,4 | 37,3 | 1,9 | 2,2 |
| Gasthöfe | 75 | -7,4 | 1 468 | -6,2 | 14,8 | 2,6 | 2,7 |
| Pensionen | 177 | -5,3 | 3 950 | -1,9 | 21,1 | 3,7 | 3,4 |
| Hotels garnis | 66 | +4,8 | 3 177 | +0,7 | 35,4 | 1,9 | 2,0 |
| Erholungs-, Ferien-, Schulungsheime | 52 | -5,5 | 3 911 | -4,4 | 30,7 | 2,6 | 5,2 |
| Ferienhäuser, -wohnungen, -zentren | 99 | -7,5 | 4 942 | +15,6 | 22,9 | 4,1 | 4,6 |
| Hütten, Jugendherbergen u. Ä. | 28 | - | 2 257 | +0,5 | 20,4 | 2,0 | 1,8 |
| Vorsorge- und Reha-Kliniken | 63 | -4,5 | 12 759 | -3,3 | 85,4 | 22,7 | 17,7 |
| Campingplätze | 31 | +14,8 | . | . | . | 2,0 | 1,7 |

Anmerkungen Seite 9

Noch: 2.2 Kapazität und Leistung der Beherbergungsstätten nach Gemeindegruppen und Betriebsarten

November 2011

| Gemeindegruppe Betriebsart | Ankünfte | | | | Übernachtungen | | | |
|--|----------------|--------------------------------|-----------------------------|--------------------------------|----------------|--------------------------------|-----------------------------|--------------------------------|
| | aller Gäste | Verände- rung ¹⁾ | aus- ländischer Gäste | Verände- rung ¹⁾ | aller Gäste | Verände- rung ¹⁾ | aus- ländischer Gäste | Verände- rung ¹⁾ |
| Mineral-, Moor-, Sole- und Thermalbäder | 91 618 | +7,5 | 17 279 | +18,1 | 410 933 | +3,0 | 32 676 | -10,6 |
| Hotels | 51 674 | +9,8 | 12 520 | +33,2 | 91 434 | +3,7 | 21 835 | +18,0 |
| Gasthöfe | 133 | +2,3 | 2 | -91,3 | 504 | -13,4 | 2 | -98,8 |
| Pensionen | 4 800 | +8,8 | 168 | -9,7 | 19 260 | +20,1 | 655 | -26,7 |
| Hotels garnis | 13 828 | -0,4 | 3 581 | +1,6 | 24 896 | +3,7 | 7 274 | +7,3 |
| Erholungs-, Ferien-, Schulungsheime | 4 805 | +9,8 | 92 | +9,5 | 12 403 | +14,1 | 516 | +25,5 |
| Ferienhäuser, -wohnungen, -zentren | 207 | +20,3 | 34 | x | 1 522 | -24,4 | 420 | x |
| Hütten, Jugendherbergen u. Ä. | 2 428 | +14,4 | 486 | -19,4 | 4 419 | +4,0 | 820 | -28,9 |
| Vorsorge- und Reha-Kliniken | 11 759 | +2,9 | 25 | -94,1 | 252 691 | +1,0 | 511 | -93,6 |
| Campingplätze | 1 984 | +20,7 | 371 | -1,9 | 3 804 | +29,5 | 643 | -6,0 |
| Heilklimatische Kurorte | 24 148 | +11,4 | 6 007 | +50,0 | 84 517 | +23,9 | 21 899 | +83,7 |
| Hotels | 8 985 | -2,6 | 2 493 | -10,1 | 21 501 | +3,6 | 7 320 | +5,1 |
| Gasthöfe | 432 | +10,5 | 218 | +24,6 | 1 374 | +32,1 | 573 | +16,5 |
| Pensionen | 750 | +22,0 | 135 | +10,7 | 2 080 | +19,5 | 484 | -9,0 |
| Hotels garnis | 1 387 | -30,7 | 6 | -68,4 | 2 885 | -35,4 | 16 | -59,0 |
| Erholungs-, Ferien-, Schulungsheime | 4 372 | -9,8 | 2 | x | 12 397 | +5,5 | 6 | x |
| Ferienhäuser, -wohnungen, -zentren | 6 983 | +109,8 | 3 139 | +258,3 | 26 821 | +135,6 | 13 386 | +252,0 |
| Hütten, Jugendherbergen u. Ä. | 505 | -5,4 | - | -100,0 | 1 190 | +24,7 | - | -100,0 |
| Vorsorge- und Reha-Kliniken | 679 | -0,9 | - | - | 15 979 | - | - | - |
| Campingplätze | 55 | +12,2 | 14 | -26,3 | 290 | +87,1 | 114 | +119,2 |
| Kneippkurorte | 21 993 | +1,0 | 3 463 | +1,5 | 60 551 | +0,8 | 9 635 | +15,6 |
| Hotels | 12 671 | +5,5 | 2 734 | +5,2 | 23 546 | -2,2 | 7 290 | +15,0 |
| Gasthöfe | 762 | +14,6 | 26 | +73,3 | 1 438 | -7,5 | 41 | -8,9 |
| Pensionen | 413 | +2,7 | 61 | +221,1 | 1 050 | -8,2 | 129 | +101,6 |
| Hotels garnis | 2 128 | -33,4 | 286 | -39,0 | 4 642 | -18,7 | 537 | -21,0 |
| Erholungs-, Ferien-, Schulungsheime | 1 946 | -12,5 | 1 | -99,2 | 4 405 | -3,9 | 1 | -99,8 |
| Ferienhäuser, -wohnungen, -zentren | 386 | -5,9 | 79 | -19,4 | 2 666 | +50,9 | 1 140 | +87,8 |
| Hütten, Jugendherbergen u. Ä. | 2 705 | +17,7 | 112 | +133,3 | 5 577 | +8,0 | 269 | +232,1 |
| Vorsorge- und Reha-Kliniken | 574 | +22,1 | - | - | 16 279 | +2,8 | - | - |
| Campingplätze | 408 | +369,0 | 164 | +446,7 | 948 | +266,0 | 228 | +137,5 |
| Kneippheilkurorte | 19 974 | +12,8 | 2 835 | +18,2 | 85 380 | +2,7 | 8 325 | +30,7 |
| Hotels | 11 157 | +20,2 | 2 018 | +22,5 | 27 579 | +26,7 | 6 097 | +38,4 |
| Gasthöfe | 1 028 | +20,4 | 373 | -3,1 | 2 848 | +12,3 | 1 064 | -4,4 |
| Pensionen | 629 | +14,4 | 194 | +94,0 | 2 329 | +57,9 | 626 | +168,7 |
| Hotels garnis | 747 | +88,6 | 64 | +42,2 | 1 172 | +90,6 | 102 | +30,8 |
| Erholungs-, Ferien-, Schulungsheime | 2 849 | -4,7 | 10 | -47,4 | 6 694 | -2,1 | 21 | -63,8 |
| Ferienhäuser, -wohnungen, -zentren | 661 | -5,2 | 42 | +5,0 | 3 008 | +57,2 | 120 | -33,0 |
| Hütten, Jugendherbergen u. Ä. | 1 280 | +22,6 | 9 | -74,3 | 2 604 | +32,5 | 25 | -40,5 |
| Vorsorge- und Reha-Kliniken | 1 273 | -21,7 | 10 | -44,4 | 38 655 | -15,3 | 110 | +19,6 |
| Campingplätze | 350 | +34,1 | 115 | +5,5 | 491 | +28,5 | 160 | -5,3 |
| Heilbäder zusammen | 157 733 | +7,8 | 29 584 | +21,0 | 641 381 | +5,1 | 72 535 | +14,8 |
| Hotels | 84 487 | +8,9 | 19 765 | +20,4 | 164 060 | +6,0 | 42 542 | +17,5 |
| Gasthöfe | 2 355 | +15,4 | 619 | +3,5 | 6 164 | +7,9 | 1 680 | -7,8 |
| Pensionen | 6 592 | +10,3 | 558 | +30,7 | 24 719 | +21,2 | 1 894 | +9,9 |
| Hotels garnis | 18 090 | -7,1 | 3 937 | -3,0 | 33 595 | -3,5 | 7 929 | +4,7 |
| Erholungs-, Ferien-, Schulungsheime | 13 972 | -3,2 | 105 | -55,5 | 35 899 | +5,5 | 544 | -39,1 |
| Ferienhäuser, -wohnungen, -zentren | 8 237 | +78,8 | 3 294 | +223,3 | 34 017 | +99,2 | 15 066 | +226,5 |
| Hütten, Jugendherbergen u. Ä. | 6 918 | +15,3 | 607 | -14,3 | 13 790 | +11,8 | 1 114 | -15,3 |
| Vorsorge- und Reha-Kliniken | 14 285 | +0,5 | 35 | -92,1 | 323 604 | -1,2 | 621 | -92,3 |
| Campingplätze | 2 797 | +37,0 | 664 | +23,9 | 5 533 | +48,2 | 1 145 | +14,4 |

Anmerkungen Seite 9

Noch: 2.2 Kapazität und Leistung der Beherbergungsstätten nach Gemeindegruppen und Betriebsarten

November 2011

| Gemeindegruppe Betriebsart | Betriebe | | Betten | | | Mittlere Aufenthaltsdauer ³⁾ | |
|--|--------------|---------------------------|----------------|---------------------------|-----------------------------------|---|---------------------|
| | geöffnete | Veränderung ¹⁾ | angebotene | Veränderung ¹⁾ | mittlere Auslastung ²⁾ | aller Gäste | ausländischer Gäste |
| Luftkurorte | 305 | -1,3 | 10 978 | +0,3 | 30,0 | 2,6 | 2,2 |
| Hotels | 96 | +1,1 | 3 949 | +0,4 | 24,7 | 1,8 | 1,8 |
| Gasthöfe | 41 | -8,9 | 707 | -10,3 | 14,8 | 1,8 | 2,1 |
| Pensionen | 45 | -10,0 | 826 | -5,8 | 22,4 | 3,1 | 4,6 |
| Hotels garnis | 8 | - | 149 | -11,8 | 21,5 | 1,9 | 2,7 |
| Erholungs-, Ferien-, Schulungsheime | 28 | +3,7 | 2 146 | -1,3 | 48,1 | 2,9 | 4,9 |
| Ferienhäuser, -wohnungen, -zentren | 42 | +2,4 | 1 007 | +9,2 | 15,0 | 5,1 | 8,6 |
| Hütten, Jugendherbergen u. Ä. | 22 | +10,0 | 1 428 | +11,0 | 21,0 | 2,1 | 1,9 |
| Vorsorge- und Reha-Kliniken | 3 | -25,0 | 766 | -3,2 | 66,2 | 18,8 | 20,0 |
| Campingplätze | 20 | +5,3 | . | . | . | 2,3 | 3,3 |
| Erholungsorte | 371 | +0,3 | 15 454 | -0,7 | 33,1 | 2,6 | 2,5 |
| Hotels | 130 | -2,3 | 5 283 | -2,6 | 30,0 | 1,8 | 2,1 |
| Gasthöfe | 47 | +4,4 | 727 | +5,4 | 15,9 | 2,2 | 2,3 |
| Pensionen | 38 | -2,6 | 703 | -2,8 | 24,8 | 3,3 | 2,5 |
| Hotels garnis | 19 | -5,0 | 541 | -2,5 | 33,9 | 1,9 | 2,2 |
| Erholungs-, Ferien-, Schulungsheime | 43 | -4,4 | 3 050 | -3,6 | 43,1 | 2,8 | 1,3 |
| Ferienhäuser, -wohnungen, -zentren | 35 | +6,1 | 1 692 | +6,6 | 15,3 | 6,7 | 13,3 |
| Hütten, Jugendherbergen u. Ä. | 22 | - | 2 821 | - | 30,0 | 2,1 | 2,5 |
| Vorsorge- und Reha-Kliniken | 3 | - | 637 | +6,9 | 97,7 | 24,6 | 20,6 |
| Campingplätze | 34 | +13,3 | . | . | . | 3,2 | 2,4 |
| Sonstige Gemeinden | 3 788 | +1,5 | 225 467 | +3,3 | 40,6 | 1,9 | 2,0 |
| Hotels | 1 702 | -0,2 | 119 778 | +1,1 | 39,5 | 1,6 | 1,9 |
| Gasthöfe | 318 | -3,0 | 5 208 | +0,8 | 20,5 | 2,1 | 3,2 |
| Pensionen | 166 | -0,6 | 3 903 | +2,9 | 28,7 | 3,1 | 6,9 |
| Hotels garnis | 894 | +0,6 | 47 033 | +2,3 | 45,0 | 1,8 | 2,1 |
| Erholungs-, Ferien-, Schulungsheime | 241 | +9,0 | 26 511 | +9,7 | 41,0 | 3,1 | 5,0 |
| Ferienhäuser, -wohnungen, -zentren | 121 | +3,4 | 6 363 | -0,1 | 31,3 | 4,2 | 4,7 |
| Hütten, Jugendherbergen u. Ä. | 147 | +4,3 | 12 086 | +8,2 | 30,7 | 2,0 | 2,1 |
| Vorsorge- und Reha-Kliniken | 32 | +60,0 | 4 585 | +43,5 | 90,7 | 26,3 | 34,4 |
| Campingplätze | 167 | +16,8 | . | . | . | 2,5 | 2,0 |
| Nordrhein-Westfalen | 5 318 | +0,5 | 299 340 | +2,4 | 40,5 | 2,2 | 2,0 |
| Hotels | 2 191 | -0,3 | 143 987 | +0,8 | 38,5 | 1,7 | 1,9 |
| Gasthöfe | 481 | -3,6 | 8 110 | -1,2 | 18,6 | 2,2 | 2,8 |
| Pensionen | 426 | -3,8 | 9 382 | -0,4 | 24,6 | 3,3 | 5,1 |
| Hotels garnis | 987 | +0,7 | 50 900 | +2,1 | 44,2 | 1,8 | 2,1 |
| Erholungs-, Ferien-, Schulungsheime | 364 | +4,6 | 35 618 | +6,0 | 40,5 | 3,0 | 4,5 |
| Ferienhäuser, -wohnungen, -zentren | 297 | -0,3 | 14 004 | +6,5 | 25,3 | 4,3 | 5,1 |
| Hütten, Jugendherbergen u. Ä. | 219 | +3,8 | 18 592 | +6,1 | 28,6 | 2,0 | 2,1 |
| Vorsorge- und Reha-Kliniken | 101 | +8,6 | 18 747 | +5,4 | 86,4 | 23,4 | 24,6 |
| Campingplätze | 252 | +15,1 | . | . | . | 2,5 | 2,0 |

Anmerkungen Seite 9

Noch: 2.2 Kapazität und Leistung der Beherbergungsstätten nach Gemeindegruppen und Betriebsarten

November 2011

| Gemeindegruppe Betriebsart | Ankünfte | | | | Übernachtungen | | | |
|--|------------------|--------------------------------|-----------------------------|--------------------------------|------------------|--------------------------------|-----------------------------|--------------------------------|
| | aller Gäste | Verände- rung ¹⁾ | aus- ländischer Gäste | Verände- rung ¹⁾ | aller Gäste | Verände- rung ¹⁾ | aus- ländischer Gäste | Verände- rung ¹⁾ |
| Luftkurorte | 37 561 | +1,5 | 4 072 | +2,5 | 98 770 | +5,1 | 9 022 | +8,5 |
| Hotels | 16 510 | +7,2 | 3 127 | +6,9 | 28 904 | +8,6 | 5 729 | +6,8 |
| Gasthöfe | 1 756 | -23,7 | 352 | +29,4 | 3 130 | -27,3 | 737 | +32,1 |
| Pensionen | 1 794 | +17,9 | 130 | +136,4 | 5 477 | +24,0 | 597 | +80,4 |
| Hotels garnis | 504 | -14,0 | 96 | -3,0 | 963 | -15,0 | 261 | +35,2 |
| Erholungs-, Ferien-, Schulungsheime | 10 818 | +3,0 | 56 | -48,6 | 30 951 | +13,2 | 273 | -46,6 |
| Ferienhäuser, -wohnungen, -zentren | 890 | -12,2 | 115 | +35,3 | 4 522 | +12,8 | 992 | +57,2 |
| Hütten, Jugendherbergen u. Ä. | 4 210 | -6,9 | 160 | -51,2 | 8 986 | +5,8 | 298 | -41,3 |
| Vorsorge- und Reha-Kliniken | 809 | -11,5 | 1 | -50,0 | 15 209 | -11,6 | 20 | -74,4 |
| Campingplätze | 270 | +8,4 | 35 | -64,6 | 628 | +22,9 | 115 | -15,4 |
| Erholungsorte | 61 467 | +0,2 | 7 677 | -1,8 | 156 778 | +3,7 | 19 304 | +1,6 |
| Hotels | 25 924 | -1,1 | 5 506 | +2,8 | 47 044 | -0,2 | 11 329 | -0,2 |
| Gasthöfe | 1 599 | +4,5 | 224 | -26,6 | 3 458 | +5,3 | 516 | -22,1 |
| Pensionen | 1 518 | +13,2 | 188 | +3,3 | 4 966 | +12,0 | 471 | +9,8 |
| Hotels garnis | 2 737 | +2,9 | 666 | -24,7 | 5 157 | +15,3 | 1 446 | -11,2 |
| Erholungs-, Ferien-, Schulungsheime | 14 230 | -6,0 | 289 | -29,7 | 39 393 | -1,7 | 369 | -25,8 |
| Ferienhäuser, -wohnungen, -zentren | 1 134 | +62,5 | 288 | +49,2 | 7 592 | +27,5 | 3 829 | +12,8 |
| Hütten, Jugendherbergen u. Ä. | 11 957 | +7,6 | 277 | +14,0 | 25 388 | +6,4 | 681 | +39,5 |
| Vorsorge- und Reha-Kliniken | 758 | +8,6 | 5 | +400,0 | 18 665 | +10,3 | 103 | +296,2 |
| Campingplätze | 1 610 | -16,4 | 234 | -5,6 | 5 115 | +2,3 | 560 | +7,3 |
| Sonstige Gemeinden | 1 429 983 | -0,4 | 302 807 | -3,6 | 2 753 619 | +1,3 | 603 784 | -3,6 |
| Hotels | 870 641 | -2,4 | 206 614 | -5,0 | 1 418 547 | -3,5 | 382 630 | -6,0 |
| Gasthöfe | 15 092 | +11,4 | 1 144 | -1,8 | 31 993 | +4,0 | 3 642 | +5,2 |
| Pensionen | 10 507 | +8,1 | 815 | +8,4 | 32 974 | +12,3 | 5 614 | +16,8 |
| Hotels garnis | 345 708 | +0,5 | 81 074 | -1,0 | 632 521 | +0,8 | 172 393 | -0,7 |
| Erholungs-, Ferien-, Schulungsheime | 106 663 | +5,6 | 1 672 | -12,9 | 325 476 | +9,1 | 8 421 | +56,4 |
| Ferienhäuser, -wohnungen, -zentren | 14 348 | -10,1 | 2 240 | -32,0 | 59 810 | -3,0 | 10 636 | -30,9 |
| Hütten, Jugendherbergen u. Ä. | 55 248 | +11,6 | 8 068 | +28,1 | 109 650 | +10,8 | 17 221 | +24,7 |
| Vorsorge- und Reha-Kliniken | 4 751 | +53,6 | 27 | x | 124 766 | +41,8 | 930 | x |
| Campingplätze | 7 025 | +14,7 | 1 153 | +0,3 | 17 882 | +29,2 | 2 297 | -9,2 |
| Nordrhein-Westfalen | 1 686 744 | +0,4 | 344 140 | -1,7 | 3 650 548 | +2,2 | 704 645 | -1,7 |
| Hotels | 997 562 | -1,4 | 235 012 | -3,0 | 1 658 555 | -2,3 | 442 230 | -3,9 |
| Gasthöfe | 20 802 | +7,1 | 2 339 | - | 44 745 | +1,6 | 6 575 | +1,1 |
| Pensionen | 20 411 | +9,9 | 1 691 | +19,4 | 68 136 | +16,2 | 8 576 | +17,6 |
| Hotels garnis | 367 039 | +0,1 | 85 773 | -1,3 | 672 236 | +0,6 | 182 029 | -0,5 |
| Erholungs-, Ferien-, Schulungsheime | 145 683 | +3,3 | 2 122 | -20,7 | 431 719 | +8,0 | 9 607 | +31,8 |
| Ferienhäuser, -wohnungen, -zentren | 24 609 | +10,5 | 5 937 | +29,3 | 105 941 | +19,4 | 30 523 | +27,0 |
| Hütten, Jugendherbergen u. Ä. | 78 333 | +10,1 | 9 112 | +20,2 | 157 814 | +9,9 | 19 314 | +19,8 |
| Vorsorge- und Reha-Kliniken | 20 603 | +8,9 | 68 | -84,8 | 482 244 | +7,2 | 1 674 | -79,8 |
| Campingplätze | 11 702 | +13,2 | 2 086 | +2,7 | 29 158 | +26,3 | 4 117 | -1,7 |

Anmerkungen Seite 9

2.3 Kapazität und Leistung der Beherbergungsstätten nach Reisegebieten und Betriebsarten

November 2011

| Reisegebiet Betriebsart | Betriebe | | Betten | | | Mittlere Aufenthaltsdauer ³⁾ | |
|-------------------------------------|------------|---------------------------|---------------|---------------------------|-----------------------------------|---|---------------------|
| | geöffnete | Veränderung ¹⁾ | angebotene | Veränderung ¹⁾ | mittlere Auslastung ²⁾ | aller Gäste | ausländischer Gäste |
| Eifel und Region Aachen | 400 | +2,0 | 16 952 | +0,4 | 36,7 | 2,3 | 2,0 |
| Hotels | 163 | - | 6 652 | -1,1 | 36,3 | 1,7 | 1,8 |
| Gasthöfe | 22 | -4,3 | 341 | -0,6 | 18,3 | 2,0 | 2,1 |
| Pensionen | 20 | -4,8 | 296 | -8,4 | 12,9 | 2,6 | 2,2 |
| Hotels garnis | 61 | +3,4 | 2 720 | +4,3 | 38,4 | 1,8 | 2,1 |
| Erholungs-, Ferien-, Schulungsheime | 43 | +2,4 | 2 517 | +2,4 | 37,8 | 3,3 | 4,4 |
| Ferienhäuser, -wohnungen, -zentren | 32 | +3,2 | 1 433 | +3,2 | 14,3 | 7,4 | 11,9 |
| Hütten, Jugendherbergen u. Ä. | 23 | - | 2 161 | -0,9 | 35,5 | 2,2 | 1,7 |
| Vorsorge- und Reha-Kliniken | 6 | -14,3 | 832 | -2,9 | 88,1 | 21,5 | 20,9 |
| Campingplätze | 30 | +30,4 | . | . | . | 2,4 | 1,8 |
| Niederrhein | 588 | +2,1 | 28 006 | +6,1 | 35,9 | 2,0 | 2,0 |
| Hotels | 257 | - | 15 372 | +2,3 | 32,8 | 1,6 | 1,8 |
| Gasthöfe | 53 | +8,2 | 912 | +15,0 | 23,5 | 2,1 | 3,0 |
| Pensionen | 26 | -13,3 | 577 | -8,6 | 35,5 | 2,5 | 1,6 |
| Hotels garnis | 117 | -0,8 | 4 739 | -0,1 | 35,0 | 2,0 | 2,5 |
| Erholungs-, Ferien-, Schulungsheime | 30 | +11,1 | 2 980 | +12,2 | 42,6 | 2,2 | 1,9 |
| Ferienhäuser, -wohnungen, -zentren | 26 | +13,0 | 585 | +41,6 | 29,1 | 3,9 | 4,8 |
| Hütten, Jugendherbergen u. Ä. | 24 | +9,1 | 1 927 | -0,3 | 33,9 | 2,1 | 2,6 |
| Vorsorge- und Reha-Kliniken | 8 | +300,0 | 914 | +335,2 | 92,4 | 23,0 | 46,8 |
| Campingplätze | 47 | -2,1 | . | . | . | 1,9 | 1,8 |
| Münsterland | 562 | +0,2 | 24 770 | +1,9 | 37,8 | 2,2 | 2,1 |
| Hotels | 294 | +1,0 | 12 720 | +1,0 | 33,9 | 1,6 | 2,0 |
| Gasthöfe | 51 | -3,8 | 854 | +3,0 | 20,3 | 1,8 | 2,7 |
| Pensionen | 44 | +2,3 | 1 252 | +7,7 | 23,7 | 3,6 | 4,1 |
| Hotels garnis | 45 | - | 2 161 | +1,6 | 44,4 | 1,7 | 1,9 |
| Erholungs-, Ferien-, Schulungsheime | 39 | -2,5 | 5 461 | - | 48,8 | 4,4 | 2,9 |
| Ferienhäuser, -wohnungen, -zentren | 41 | -8,9 | 891 | -4,5 | 27,6 | 4,3 | 8,3 |
| Hütten, Jugendherbergen u. Ä. | 14 | - | 1 024 | +3,1 | 31,5 | 2,4 | 2,3 |
| Vorsorge- und Reha-Kliniken | 3 | +50,0 | 407 | +93,8 | 92,3 | 23,4 | - |
| Campingplätze | 31 | +10,7 | . | . | . | 5,4 | 2,4 |
| Teutoburger Wald | 835 | -2,6 | 40 678 | -1,4 | 41,4 | 3,3 | 2,2 |
| Hotels | 313 | -2,5 | 15 875 | -1,2 | 33,3 | 1,7 | 2,0 |
| Gasthöfe | 89 | -3,3 | 1 370 | -0,8 | 18,4 | 2,1 | 2,9 |
| Pensionen | 138 | -9,2 | 3 374 | -4,4 | 22,4 | 3,5 | 5,1 |
| Hotels garnis | 72 | +2,9 | 3 382 | +3,0 | 37,4 | 1,8 | 2,0 |
| Erholungs-, Ferien-, Schulungsheime | 53 | +1,9 | 3 709 | -2,8 | 32,0 | 2,6 | 4,5 |
| Ferienhäuser, -wohnungen, -zentren | 56 | -9,7 | 1 915 | -12,8 | 16,4 | 5,3 | 13,7 |
| Hütten, Jugendherbergen u. Ä. | 31 | +6,9 | 2 347 | +6,1 | 18,2 | 2,0 | 2,5 |
| Vorsorge- und Reha-Kliniken | 38 | -2,6 | 8 706 | -0,7 | 84,8 | 21,8 | 16,7 |
| Campingplätze | 45 | +12,5 | . | . | . | 2,8 | 2,8 |
| Sauerland | 878 | -0,6 | 41 528 | +1,3 | 33,0 | 3,0 | 3,0 |
| Hotels | 286 | - | 13 553 | -0,9 | 33,1 | 2,0 | 2,5 |
| Gasthöfe | 144 | -3,4 | 2 627 | -4,7 | 15,9 | 2,3 | 3,0 |
| Pensionen | 129 | -3,0 | 2 566 | +0,7 | 20,3 | 3,3 | 3,2 |
| Hotels garnis | 37 | +5,7 | 1 533 | +0,6 | 32,0 | 1,8 | 2,3 |
| Erholungs-, Ferien-, Schulungsheime | 63 | -4,5 | 5 921 | -1,7 | 35,0 | 3,0 | 2,4 |
| Ferienhäuser, -wohnungen, -zentren | 108 | -1,8 | 8 608 | +10,3 | 28,2 | 4,1 | 4,4 |
| Hütten, Jugendherbergen u. Ä. | 56 | +3,7 | 3 524 | +1,2 | 14,9 | 2,1 | 1,5 |
| Vorsorge- und Reha-Kliniken | 20 | - | 3 196 | +0,9 | 88,2 | 24,5 | - |
| Campingplätze | 35 | +16,7 | . | . | . | 2,3 | 3,0 |
| Siegerland-Wittgenstein | 133 | -5,0 | 4 923 | -8,7 | 43,1 | 3,6 | 1,9 |
| Hotels | 55 | -3,5 | 1 850 | -0,2 | 36,1 | 1,7 | 1,7 |
| Gasthöfe | 21 | -8,7 | 302 | -5,9 | 16,3 | 2,4 | 2,0 |
| Pensionen | 17 | -10,5 | 248 | -7,5 | . | . | . |
| Hotels garnis | 7 | - | 187 | +8,1 | 39,8 | 2,0 | 2,3 |
| Erholungs-, Ferien-, Schulungsheime | 12 | - | 750 | +0,3 | 24,9 | 2,7 | 13,9 |
| Ferienhäuser, -wohnungen, -zentren | 5 | - | 82 | +5,1 | 15,3 | 3,3 | 2,0 |
| Hütten, Jugendherbergen u. Ä. | 2 | - | 82 | - | . | . | . |
| Vorsorge- und Reha-Kliniken | 7 | -22,2 | 1 422 | -23,8 | 74,9 | 27,0 | 11,0 |
| Campingplätze | 7 | +16,7 | . | . | . | . | . |

Anmerkungen Seite 9

Noch: 2.3 Kapazität und Leistung der Beherbergungsstätten nach Reisegebieten und Betriebsarten

November 2011

| Reisegebiet Betriebsart | Ankünfte | | | | Übernachtungen | | | |
|-------------------------------------|----------------|--------------------------------|-----------------------------|--------------------------------|----------------|--------------------------------|-----------------------------|--------------------------------|
| | aller Gäste | Verände- rung ¹⁾ | aus- ländischer Gäste | Verände- rung ¹⁾ | aller Gäste | Verände- rung ¹⁾ | aus- ländischer Gäste | Verände- rung ¹⁾ |
| Eifel und Region Aachen | 84 136 | +4,8 | 19 558 | +6,7 | 190 651 | +4,7 | 39 604 | +1,0 |
| Hotels | 42 129 | +5,8 | 13 779 | +11,9 | 71 858 | +1,6 | 24 355 | +0,6 |
| Gasthöfe | 945 | +13,9 | 199 | +16,4 | 1 870 | -5,8 | 410 | -8,7 |
| Pensionen | 438 | +22,3 | 81 | +76,1 | 1 142 | +15,7 | 175 | +65,1 |
| Hotels garnis | 17 784 | +1,0 | 3 513 | -3,2 | 31 308 | +3,3 | 7 229 | +3,3 |
| Erholungs-, Ferien-, Schulungsheime | 8 568 | -10,0 | 49 | -76,4 | 28 375 | -5,2 | 217 | -56,0 |
| Ferienhäuser, -wohnungen, -zentren | 828 | +12,8 | 326 | +41,7 | 6 152 | +16,5 | 3 867 | +26,8 |
| Hütten, Jugendherbergen u. Ä. | 10 342 | +15,6 | 819 | -27,2 | 23 006 | +28,3 | 1 409 | -28,0 |
| Vorsorge- und Reha-Kliniken | 1 021 | -7,5 | 26 | -13,3 | 21 989 | +0,6 | 543 | -34,0 |
| Campingplätze | 2 081 | +49,0 | 766 | +34,9 | 4 951 | +58,5 | 1 399 | +24,1 |
| Niederrhein | 155 353 | +4,3 | 29 992 | +1,1 | 308 709 | +8,1 | 59 657 | -1,4 |
| Hotels | 92 583 | +1,8 | 22 134 | -0,8 | 151 055 | -5,1 | 40 375 | -6,7 |
| Gasthöfe | 3 100 | +5,9 | 374 | -3,4 | 6 437 | +2,7 | 1 106 | +33,3 |
| Pensionen | 2 464 | -9,6 | 157 | -50,8 | 6 148 | -4,8 | 247 | -72,1 |
| Hotels garnis | 24 005 | -6,5 | 4 844 | -1,2 | 48 662 | -4,4 | 11 981 | +6,4 |
| Erholungs-, Ferien-, Schulungsheime | 17 319 | +21,5 | 646 | -9,7 | 38 081 | +32,5 | 1 232 | -4,6 |
| Ferienhäuser, -wohnungen, -zentren | 1 306 | +171,0 | 211 | x | 5 107 | +85,0 | 1 007 | -6,2 |
| Hütten, Jugendherbergen u. Ä. | 9 147 | +11,3 | 704 | +109,5 | 19 607 | +13,9 | 1 812 | +190,9 |
| Vorsorge- und Reha-Kliniken | 1 100 | x | 5 | x | 25 335 | +313,6 | 234 | x |
| Campingplätze | 4 329 | +19,2 | 917 | +32,9 | 8 277 | +3,8 | 1 663 | +28,0 |
| Münsterland | 126 071 | +3,1 | 11 431 | -5,7 | 283 360 | +9,0 | 24 486 | -1,9 |
| Hotels | 78 888 | +3,9 | 8 923 | -2,4 | 128 981 | +5,0 | 17 938 | +5,3 |
| Gasthöfe | 2 835 | +24,6 | 155 | -11,9 | 5 212 | +5,8 | 418 | -3,7 |
| Pensionen | 2 405 | +5,8 | 221 | +12,2 | 8 582 | +33,5 | 901 | -8,1 |
| Hotels garnis | 16 718 | +13,8 | 1 659 | -18,2 | 28 671 | +21,3 | 3 089 | -14,0 |
| Erholungs-, Ferien-, Schulungsheime | 18 367 | -9,5 | 75 | -47,2 | 79 898 | +2,5 | 217 | -60,0 |
| Ferienhäuser, -wohnungen, -zentren | 1 693 | +24,9 | 168 | +28,2 | 7 362 | +12,0 | 1 391 | -17,3 |
| Hütten, Jugendherbergen u. Ä. | 4 000 | -13,4 | 149 | -35,2 | 9 681 | +9,0 | 336 | -17,2 |
| Vorsorge- und Reha-Kliniken | 481 | +67,6 | - | - | 11 271 | +82,3 | - | - |
| Campingplätze | 684 | +22,4 | 81 | +1,3 | 3 702 | +46,0 | 196 | -32,4 |
| Teutoburger Wald | 155 664 | +3,9 | 17 601 | +13,0 | 506 948 | +4,0 | 38 366 | -4,3 |
| Hotels | 92 117 | +4,2 | 13 023 | +23,2 | 158 237 | +4,6 | 26 131 | +24,7 |
| Gasthöfe | 3 639 | +14,3 | 250 | +33,0 | 7 573 | +4,4 | 737 | -2,5 |
| Pensionen | 6 390 | +12,6 | 277 | +140,9 | 22 471 | +16,2 | 1 401 | +120,3 |
| Hotels garnis | 20 507 | +1,3 | 3 485 | -4,7 | 37 734 | +7,9 | 7 082 | -5,6 |
| Erholungs-, Ferien-, Schulungsheime | 13 885 | -3,1 | 128 | -23,8 | 35 572 | +11,0 | 582 | -30,9 |
| Ferienhäuser, -wohnungen, -zentren | 1 785 | +6,5 | 110 | - | 9 447 | +17,1 | 1 507 | +55,5 |
| Hütten, Jugendherbergen u. Ä. | 6 326 | +12,7 | 255 | +70,0 | 12 785 | +14,0 | 638 | +45,0 |
| Vorsorge- und Reha-Kliniken | 10 117 | +3,5 | 6 | -98,5 | 220 647 | -0,2 | 100 | -98,6 |
| Campingplätze | 898 | -2,7 | 67 | -68,2 | 2 482 | +5,2 | 188 | -74,1 |
| Sauerland | 135 816 | +4,2 | 20 167 | +12,5 | 408 079 | +7,4 | 59 883 | +17,8 |
| Hotels | 67 328 | +8,7 | 12 618 | +10,6 | 131 384 | +9,2 | 31 133 | +16,3 |
| Gasthöfe | 5 304 | -3,0 | 957 | +6,2 | 12 179 | +2,1 | 2 855 | +5,4 |
| Pensionen | 4 592 | +17,7 | 457 | +3,4 | 15 194 | +15,6 | 1 482 | -23,4 |
| Hotels garnis | 8 225 | -9,8 | 856 | +7,0 | 14 720 | -3,5 | 1 941 | +19,0 |
| Erholungs-, Ferien-, Schulungsheime | 21 038 | -0,2 | 72 | -69,2 | 62 142 | +7,5 | 172 | -76,7 |
| Ferienhäuser, -wohnungen, -zentren | 17 576 | +3,5 | 5 042 | +25,1 | 72 463 | +15,4 | 21 936 | +31,2 |
| Hütten, Jugendherbergen u. Ä. | 7 343 | -4,6 | 85 | - | 15 699 | -3,3 | 124 | -39,5 |
| Vorsorge- und Reha-Kliniken | 3 346 | +3,1 | - | - | 81 859 | +1,8 | - | - |
| Campingplätze | 1 064 | +13,2 | 80 | +116,2 | 2 439 | +9,4 | 240 | +116,2 |
| Siegerland-Wittgenstein | 17 576 | -9,0 | 3 276 | +24,1 | 63 508 | -11,3 | 6 255 | +22,0 |
| Hotels | 11 816 | -8,7 | 2 947 | +23,3 | 19 866 | -5,8 | 5 095 | +12,1 |
| Gasthöfe | 627 | -3,1 | 37 | -61,9 | 1 476 | +0,8 | 74 | -63,5 |
| Pensionen | . | . | . | . | . | . | . | . |
| Hotels garnis | 1 145 | -1,0 | 199 | +65,8 | 2 233 | +11,3 | 454 | +99,1 |
| Erholungs-, Ferien-, Schulungsheime | 2 086 | -13,7 | 19 | +171,4 | 5 601 | -8,8 | 265 | x |
| Ferienhäuser, -wohnungen, -zentren | 113 | +109,3 | 4 | -33,3 | 376 | +114,9 | 8 | -77,8 |
| Hütten, Jugendherbergen u. Ä. | . | . | . | . | . | . | . | . |
| Vorsorge- und Reha-Kliniken | 1 185 | -21,9 | 10 | +25,0 | 31 951 | -18,5 | 110 | +48,6 |
| Campingplätze | . | . | . | . | . | . | . | . |

Anmerkungen Seite 9

Noch: 2.3 Kapazität und Leistung der Beherbergungsstätten nach Reisegebieten und Betriebsarten

November 2011

| Reisegebiet Betriebsart | Betriebe | | Betten | | | Mittlere Aufenthaltsdauer ³⁾ | |
|--------------------------------------|--------------|---------------------------|----------------|---------------------------|-----------------------------------|---|---------------------|
| | geöffnete | Veränderung ¹⁾ | angebotene | Veränderung ¹⁾ | mittlere Auslastung ²⁾ | aller Gäste | ausländischer Gäste |
| Bergisches Land | 220 | - | 11 371 | +0,8 | 40,0 | 2,4 | 2,5 |
| Hotels | 109 | +0,9 | 4 768 | -0,1 | 34,1 | 1,7 | 2,3 |
| Gasthöfe | 8 | -27,3 | 126 | -24,1 | 21,6 | 1,9 | 2,0 |
| Pensionen | 8 | +14,3 | 135 | +1,5 | 27,9 | 3,9 | 11,8 |
| Hotels garnis | 26 | -7,1 | 1 062 | +1,8 | 33,0 | 1,9 | 2,4 |
| Erholungs-, Ferien-, Schulungsheime | 35 | +6,1 | 2 865 | +1,7 | 34,5 | 2,0 | 3,1 |
| Ferienhäuser, -wohnungen, -zentren | 5 | -28,6 | 86 | -21,1 | 40,9 | 3,7 | 11,6 |
| Hütten, Jugendherbergen u. Ä. | 12 | +9,1 | 1 064 | +4,4 | 28,6 | 1,9 | 10,7 |
| Vorsorge- und Reha-Kliniken | 8 | +14,3 | 1 265 | +3,4 | 92,9 | 24,4 | 69,0 |
| Campingplätze | 9 | +12,5 | . | . | . | 1,4 | 4,8 |
| Bonn und Rhein-Sieg-Kreis | 263 | -2,2 | 17 693 | +4,2 | 41,6 | 1,9 | 2,2 |
| Hotels | 116 | -4,9 | 9 714 | -0,6 | 39,2 | 1,7 | 2,0 |
| Gasthöfe | 29 | -3,3 | 516 | -2,1 | 15,7 | 2,3 | 1,7 |
| Pensionen | 7 | - | 165 | +4,4 | . | . | . |
| Hotels garnis | 69 | -2,8 | 3 097 | -0,9 | 47,1 | 1,9 | 2,3 |
| Erholungs-, Ferien-, Schulungsheime | 25 | +4,2 | 3 294 | +25,8 | 44,3 | 2,3 | 3,1 |
| Ferienhäuser, -wohnungen, -zentren | 4 | - | 56 | - | 23,5 | 15,8 | - |
| Hütten, Jugendherbergen u. Ä. | 4 | - | 632 | - | . | . | . |
| Vorsorge- und Reha-Kliniken | 2 | +100,0 | 219 | +143,3 | . | . | . |
| Campingplätze | 7 | +16,7 | . | . | . | . | . |
| Köln und Region | 401 | +0,5 | 36 814 | +2,0 | 46,7 | 1,8 | 1,9 |
| Hotels | 145 | - | 20 820 | +0,3 | 45,3 | 1,6 | 1,8 |
| Gasthöfe | 19 | -13,6 | 315 | -7,1 | 21,5 | 1,9 | 2,3 |
| Pensionen | 12 | - | 302 | - | 54,1 | 3,4 | 8,5 |
| Hotels garnis | 196 | -0,5 | 11 403 | +0,3 | 49,6 | 1,8 | 2,0 |
| Erholungs-, Ferien-, Schulungsheime | 11 | +37,5 | 2 061 | +12,6 | . | . | . |
| Ferienhäuser, -wohnungen, -zentren | 3 | +50,0 | 53 | +29,3 | . | . | . |
| Hütten, Jugendherbergen u. Ä. | 10 | +25,0 | 1 686 | +30,9 | 45,1 | 1,8 | 2,0 |
| Vorsorge- und Reha-Kliniken | 1 | - | 174 | - | . | . | . |
| Campingplätze | 4 | - | . | . | . | . | . |
| Düsseldorf und Kreis Mettmann | 338 | +7,3 | 31 091 | +5,1 | 45,3 | 1,7 | 1,9 |
| Hotels | 125 | +5,0 | 18 847 | +4,9 | 44,4 | 1,5 | 1,7 |
| Gasthöfe | 7 | +40,0 | 95 | +37,7 | 19,5 | 4,3 | 5,5 |
| Pensionen | 7 | - | 118 | +1,7 | 35,8 | 2,8 | 2,7 |
| Hotels garnis | 183 | +4,6 | 10 568 | +3,8 | 48,0 | 1,9 | 2,2 |
| Erholungs-, Ferien-, Schulungsheime | 5 | +66,7 | 642 | +26,1 | . | . | . |
| Ferienhäuser, -wohnungen, -zentren | 5 | +400,0 | 73 | x | . | . | . |
| Hütten, Jugendherbergen u. Ä. | 4 | - | 748 | - | . | . | . |
| Vorsorge- und Reha-Kliniken | - | - | - | - | - | - | - |
| Campingplätze | 2 | +100,0 | . | . | . | . | . |
| Ruhrgebiet | 615 | +4,2 | 40 224 | +6,0 | 43,6 | 1,9 | 2,0 |
| Hotels | 284 | - | 21 188 | +0,9 | 42,3 | 1,6 | 1,9 |
| Gasthöfe | 35 | -10,3 | 619 | -5,2 | 21,8 | 2,5 | 3,0 |
| Pensionen | 18 | +50,0 | 349 | +41,9 | 29,3 | 2,7 | 3,3 |
| Hotels garnis | 151 | - | 8 721 | +4,8 | 44,5 | 1,8 | 1,9 |
| Erholungs-, Ferien-, Schulungsheime | 42 | +20,0 | 4 870 | +17,4 | 46,1 | 3,3 | 13,9 |
| Ferienhäuser, -wohnungen, -zentren | 12 | +50,0 | 222 | +77,6 | 31,3 | 4,9 | 11,0 |
| Hütten, Jugendherbergen u. Ä. | 33 | - | 2 924 | +19,7 | 31,0 | 1,8 | 2,0 |
| Vorsorge- und Reha-Kliniken | 6 | +50,0 | 1 331 | +32,2 | 90,5 | 27,8 | 9,5 |
| Campingplätze | 34 | +41,7 | . | . | . | 2,0 | 1,8 |
| Bergisches Städtedreieck | 85 | -2,3 | 5 290 | +0,6 | 42,5 | 2,2 | 2,6 |
| Hotels | 44 | -2,2 | 2 628 | -0,6 | 41,1 | 1,8 | 2,4 |
| Gasthöfe | 3 | - | 33 | - | 12,3 | 2,3 | 3,2 |
| Pensionen | - | - | - | - | - | - | - |
| Hotels garnis | 23 | -4,2 | 1 327 | -1,2 | 44,1 | 2,0 | 3,0 |
| Erholungs-, Ferien-, Schulungsheime | 6 | - | 548 | +5,6 | 35,3 | 3,4 | 1,8 |
| Ferienhäuser, -wohnungen, -zentren | - | - | - | - | - | - | - |
| Hütten, Jugendherbergen u. Ä. | 6 | -14,3 | 473 | -6,9 | 28,5 | 2,1 | 1,7 |
| Vorsorge- und Reha-Kliniken | 2 | +100,0 | 281 | +33,2 | . | . | . |
| Campingplätze | 1 | - | . | . | . | . | . |
| Nordrhein-Westfalen | 5 318 | +0,5 | 299 340 | +2,4 | 40,5 | 2,2 | 2,0 |
| Hotels | 2 191 | -0,3 | 143 987 | +0,8 | 38,5 | 1,7 | 1,9 |
| Gasthöfe | 481 | -3,6 | 8 110 | -1,2 | 18,6 | 2,2 | 2,8 |
| Pensionen | 426 | -3,8 | 9 382 | -0,4 | 24,6 | 3,3 | 5,1 |
| Hotels garnis | 987 | +0,7 | 50 900 | +2,1 | 44,2 | 1,8 | 2,1 |
| Erholungs-, Ferien-, Schulungsheime | 364 | +4,6 | 35 618 | +6,0 | 40,5 | 3,0 | 4,5 |
| Ferienhäuser, -wohnungen, -zentren | 297 | -0,3 | 14 004 | +6,5 | 25,3 | 4,3 | 5,1 |
| Hütten, Jugendherbergen u. Ä. | 219 | +3,8 | 18 592 | +6,1 | 28,6 | 2,0 | 2,1 |
| Vorsorge- und Reha-Kliniken | 101 | +8,6 | 18 747 | +5,4 | 86,4 | 23,4 | 24,6 |
| Campingplätze | 252 | +15,1 | . | . | . | 2,5 | 2,0 |

Anmerkungen Seite 9

Noch: 2.3 Kapazität und Leistung der Beherbergungsstätten nach Reisegebieten und Betriebsarten

November 2011

| Reisegebiet Betriebsart | Ankünfte | | | | Übernachtungen | | | |
|--------------------------------------|------------------|--------------------------------|-----------------------------|--------------------------------|------------------|--------------------------------|-----------------------------|--------------------------------|
| | aller Gäste | Verände- rung ¹⁾ | aus- ländischer Gäste | Verände- rung ¹⁾ | aller Gäste | Verände- rung ¹⁾ | aus- ländischer Gäste | Verände- rung ¹⁾ |
| Bergisches Land | 56 007 | +1,6 | 6 983 | +18,0 | 136 269 | +3,9 | 17 571 | +21,1 |
| Hotels | 28 171 | +3,1 | 5 538 | +23,9 | 48 478 | +0,7 | 12 470 | +14,2 |
| Gasthöfe | 433 | +14,2 | 33 | +175,0 | 817 | +12,4 | 65 | +97,0 |
| Pensionen | 287 | +4,0 | 57 | +54,1 | 1 131 | +66,6 | 675 | x |
| Hotels garnis | 5 668 | -3,5 | 939 | +17,5 | 10 498 | +2,9 | 2 293 | +40,7 |
| Erholungs-, Ferien-, Schulungsheime | 14 611 | -3,7 | 357 | -34,4 | 29 610 | +5,8 | 1 094 | -20,6 |
| Ferienhäuser, -wohnungen, -zentren | 286 | +4,0 | 25 | -16,7 | 1 054 | +1,3 | 290 | -10,8 |
| Hütten, Jugendherbergen u. Ä. | 4 887 | +11,9 | 23 | +91,7 | 9 129 | +6,1 | 246 | x |
| Vorsorge- und Reha-Kliniken | 1 446 | +1,7 | 6 | +100,0 | 35 249 | +4,6 | 414 | x |
| Campingplätze | 218 | x | 5 | -37,5 | 303 | x | 24 | -25,0 |
| Bonn und Rhein-Sieg-Kreis | 114 071 | -0,5 | 15 891 | +2,1 | 221 365 | +1,8 | 34 603 | +2,2 |
| Hotels | 66 930 | -2,1 | 11 052 | +0,4 | 114 148 | -3,8 | 21 881 | -0,9 |
| Gasthöfe | 1 043 | +16,4 | 35 | +12,9 | 2 425 | +16,0 | 59 | +11,3 |
| Pensionen | . | . | . | . | . | . | . | . |
| Hotels garnis | 22 626 | -2,9 | 3 995 | +8,7 | 43 645 | -1,5 | 9 360 | +4,3 |
| Erholungs-, Ferien-, Schulungsheime | 18 723 | +9,9 | 396 | +4,8 | 43 285 | +10,0 | 1 243 | -7,9 |
| Ferienhäuser, -wohnungen, -zentren | 25 | -49,0 | - | -100,0 | 395 | +87,2 | - | -100,0 |
| Hütten, Jugendherbergen u. Ä. | . | . | . | . | . | . | . | . |
| Vorsorge- und Reha-Kliniken | . | . | . | . | . | . | . | . |
| Campingplätze | . | . | . | . | . | . | . | . |
| Köln und Region | 288 650 | -2,2 | 78 720 | -11,7 | 513 555 | -1,5 | 150 208 | -10,2 |
| Hotels | 173 969 | -6,3 | 49 694 | -19,7 | 282 415 | -7,0 | 90 122 | -18,8 |
| Gasthöfe | 1 044 | +8,5 | 168 | -5,1 | 2 035 | -1,6 | 385 | -15,9 |
| Pensionen | 1 422 | +56,6 | 297 | +65,9 | 4 899 | +44,3 | 2 531 | +47,8 |
| Hotels garnis | 94 563 | +2,6 | 24 826 | +3,7 | 168 728 | +2,6 | 49 546 | +2,1 |
| Erholungs-, Ferien-, Schulungsheime | . | . | . | . | . | . | . | . |
| Ferienhäuser, -wohnungen, -zentren | . | . | . | . | . | . | . | . |
| Hütten, Jugendherbergen u. Ä. | 11 706 | +26,3 | 3 656 | +35,7 | 21 630 | +30,4 | 7 395 | +43,8 |
| Vorsorge- und Reha-Kliniken | . | . | . | . | . | . | . | . |
| Campingplätze | . | . | . | . | . | . | . | . |
| Düsseldorf und Kreis Mettmann | 251 931 | -2,8 | 90 567 | -4,3 | 422 863 | -4,6 | 169 820 | -6,3 |
| Hotels | 162 528 | -3,5 | 62 770 | -2,2 | 250 816 | -4,8 | 108 279 | -4,8 |
| Gasthöfe | 128 | -25,1 | 28 | -65,4 | 555 | -20,0 | 153 | -31,4 |
| Pensionen | 455 | -0,4 | 17 | +21,4 | 1 268 | +0,2 | 46 | -43,2 |
| Hotels garnis | 80 646 | -1,8 | 26 871 | -7,2 | 152 096 | -3,6 | 59 171 | -6,7 |
| Erholungs-, Ferien-, Schulungsheime | . | . | . | . | . | . | . | . |
| Ferienhäuser, -wohnungen, -zentren | . | . | . | . | . | . | . | . |
| Hütten, Jugendherbergen u. Ä. | . | . | . | . | . | . | . | . |
| Vorsorge- und Reha-Kliniken | . | . | . | . | . | . | . | . |
| Campingplätze | . | . | . | . | . | . | . | . |
| Ruhrgebiet | 270 702 | -0,8 | 44 793 | +3,4 | 527 830 | +0,3 | 90 795 | +4,7 |
| Hotels | 163 135 | -5,4 | 29 056 | -0,5 | 268 908 | -5,5 | 55 969 | -4,2 |
| Gasthöfe | 1 650 | +2,2 | 90 | -12,6 | 4 044 | -9,9 | 271 | -13,1 |
| Pensionen | 1 048 | +9,9 | 27 | +92,9 | 2 846 | +3,9 | 89 | -71,2 |
| Hotels garnis | 66 377 | +0,7 | 12 964 | +1,5 | 116 402 | +0,4 | 25 094 | +1,3 |
| Erholungs-, Ferien-, Schulungsheime | 20 267 | +10,4 | 324 | +55,0 | 67 365 | +7,0 | 4 488 | x |
| Ferienhäuser, -wohnungen, -zentren | 425 | +72,1 | 21 | +75,0 | 2 087 | +88,4 | 230 | +98,3 |
| Hütten, Jugendherbergen u. Ä. | 14 594 | +33,6 | 2 178 | +178,9 | 26 260 | +13,3 | 4 385 | +124,4 |
| Vorsorge- und Reha-Kliniken | 1 301 | +21,8 | 4 | x | 36 133 | +26,1 | 38 | x |
| Campingplätze | 1 905 | +23,1 | 129 | -46,0 | 3 785 | +38,0 | 231 | -37,4 |
| Bergisches Städtedreieck | 30 767 | -2,6 | 5 161 | -3,4 | 67 411 | +1,0 | 13 397 | +8,3 |
| Hotels | 17 968 | -6,7 | 3 478 | +6,0 | 32 409 | -5,5 | 8 482 | +21,1 |
| Gasthöfe | 54 | -8,5 | 13 | -18,8 | 122 | -23,3 | 42 | -8,7 |
| Pensionen | . | . | . | . | . | . | . | . |
| Hotels garnis | 8 775 | +1,2 | 1 622 | -1,9 | 17 539 | -3,7 | 4 789 | +7,7 |
| Erholungs-, Ferien-, Schulungsheime | 1 699 | +7,7 | 21 | -25,0 | 5 807 | +28,0 | 37 | -24,5 |
| Ferienhäuser, -wohnungen, -zentren | . | . | . | . | . | . | . | . |
| Hütten, Jugendherbergen u. Ä. | 1 951 | +9,7 | 27 | -92,5 | 4 042 | +9,6 | 47 | -94,3 |
| Vorsorge- und Reha-Kliniken | . | . | . | . | . | . | . | . |
| Campingplätze | . | . | . | . | . | . | . | . |
| Nordrhein-Westfalen | 1 686 744 | +0,4 | 344 140 | -1,7 | 3 650 548 | +2,2 | 704 645 | -1,7 |
| Hotels | 997 562 | -1,4 | 235 012 | -3,0 | 1 658 555 | -2,3 | 442 230 | -3,9 |
| Gasthöfe | 20 802 | +7,1 | 2 339 | - | 44 745 | +1,6 | 6 575 | +1,1 |
| Pensionen | 20 411 | +9,9 | 1 691 | +19,4 | 68 136 | +16,2 | 8 576 | +17,6 |
| Hotels garnis | 367 039 | +0,1 | 85 773 | -1,3 | 672 236 | +0,6 | 182 029 | -0,5 |
| Erholungs-, Ferien-, Schulungsheime | 145 683 | +3,3 | 2 122 | -20,7 | 431 719 | +8,0 | 9 607 | +31,8 |
| Ferienhäuser, -wohnungen, -zentren | 24 609 | +10,5 | 5 937 | +29,3 | 105 941 | +19,4 | 30 523 | +27,0 |
| Hütten, Jugendherbergen u. Ä. | 78 333 | +10,1 | 9 112 | +20,2 | 157 814 | +9,9 | 19 314 | +19,8 |
| Vorsorge- und Reha-Kliniken | 20 603 | +8,9 | 68 | -84,8 | 482 244 | +7,2 | 1 674 | -79,8 |
| Campingplätze | 11 702 | +13,2 | 2 086 | +2,7 | 29 158 | +26,3 | 4 117 | -1,7 |

Anmerkungen Seite 9

2.4 Leistung der Beherbergungsstätten nach Reisegebieten und Herkunftsländern

November 2011

| Reisegebiet Herkunftsland (ständiger Wohnsitz) | Ankünfte | | Übernachtungen | | | Mittlere Aufenthalts- dauer ³⁾ |
|---|----------------|--------------------------------|----------------|--------------------------------|----------------------|---|
| | aller Gäste | Verän- derung ¹⁾ | aller Gäste | Verän- derung ¹⁾ | Anteil ²⁾ | |
| Eifel und Region Aachen | 84 136 | +4,8 | 190 651 | +4,7 | 100 | 2,3 |
| Bundesrepublik Deutschland | 64 578 | +4,2 | 151 047 | +5,7 | 79,2 | 2,3 |
| Ausland | 19 558 | +6,7 | 39 604 | +1,0 | 20,8 | 2,0 |
| Europa | 16 540 | +4,9 | 32 754 | +3,3 | 82,7 | 2,0 |
| EU-Länder | 15 272 | +3,3 | 30 265 | +2,6 | 76,4 | 2,0 |
| Belgien | 4 903 | -4,5 | 9 759 | -5,5 | 24,6 | 2,0 |
| Bulgarien | 33 | +200,0 | 70 | +105,9 | 0,2 | 2,1 |
| Dänemark | 169 | +19,0 | 274 | +33,7 | 0,7 | 1,6 |
| Estland | 9 | -18,2 | 14 | -39,1 | - | 1,6 |
| Finnland | 161 | -12,5 | 315 | -11,8 | 0,8 | 2,0 |
| Frankreich | 1 274 | -4,1 | 2 094 | -9,8 | 5,3 | 1,6 |
| Griechenland | 68 | +23,6 | 181 | +29,3 | 0,5 | 2,7 |
| Irland, Republik | 59 | +18,0 | 136 | +47,8 | 0,3 | 2,3 |
| Italien | 428 | +38,1 | 817 | +29,9 | 2,1 | 1,9 |
| Lettland | 9 | -40,0 | 18 | -30,8 | - | 2,0 |
| Litauen | 27 | +35,0 | 43 | +26,5 | 0,1 | 1,6 |
| Luxemburg | 227 | -22,3 | 373 | -21,6 | 0,9 | 1,6 |
| Malta | 1 | -85,7 | 1 | -90,9 | - | 1,0 |
| Niederlande | 3 905 | +15,6 | 9 219 | +27,4 | 23,3 | 2,4 |
| Österreich | 385 | +0,3 | 720 | -3,5 | 1,8 | 1,9 |
| Polen | 301 | +16,7 | 589 | -12,5 | 1,5 | 2,0 |
| Portugal | 32 | -37,3 | 104 | +5,1 | 0,3 | 3,3 |
| Rumänien | 52 | -26,8 | 124 | +11,7 | 0,3 | 2,4 |
| Schweden | 250 | +11,6 | 469 | -3,9 | 1,2 | 1,9 |
| Slowakische Republik | 39 | -30,4 | 78 | -40,5 | 0,2 | 2,0 |
| Slowenien | 31 | +93,8 | 68 | +65,9 | 0,2 | 2,2 |
| Spanien | 327 | +32,4 | 583 | +15,9 | 1,5 | 1,8 |
| Tschechische Republik | 139 | -19,2 | 279 | -10,6 | 0,7 | 2,0 |
| Ungarn | 48 | -51,0 | 164 | -42,3 | 0,4 | 3,4 |
| Vereinigtes Königreich | 2 382 | +4,7 | 3 721 | -11,5 | 9,4 | 1,6 |
| Zypern | 13 | x | 52 | x | 0,1 | 4,0 |
| Island | 5 | -37,5 | 12 | +33,3 | - | 2,4 |
| Norwegen | 65 | +35,4 | 139 | +49,5 | 0,4 | 2,1 |
| Russland | 298 | +44,7 | 753 | +9,3 | 1,9 | 2,5 |
| Schweiz | 636 | +29,3 | 1 034 | +14,4 | 2,6 | 1,6 |
| Ukraine | 33 | +83,3 | 75 | +38,9 | 0,2 | 2,3 |
| Türkei | 112 | -3,4 | 233 | -11,4 | 0,6 | 2,1 |
| sonstige europäische Länder | 119 | +33,7 | 243 | +29,3 | 0,6 | 2,0 |
| Afrika | 150 | +50,0 | 432 | +33,7 | 1,1 | 2,9 |
| Republik Südafrika | 19 | -38,7 | 47 | -47,2 | 0,1 | 2,5 |
| sonstige afrikanische Länder | 131 | +89,9 | 385 | +64,5 | 1,0 | 2,9 |
| Asien | 1 095 | +30,2 | 2 788 | -0,1 | 7,0 | 2,5 |
| Arabische Golfstaaten | 168 | +19,1 | 564 | -29,7 | 1,4 | 3,4 |
| Volksrepublik China und Hongkong | 405 | +31,5 | 1 160 | +80,1 | 2,9 | 2,9 |
| Indien | 59 | +90,3 | 177 | +45,1 | 0,4 | 3,0 |
| Israel | 30 | -34,8 | 49 | -58,1 | 0,1 | 1,6 |
| Japan | 269 | +120,5 | 444 | +33,7 | 1,1 | 1,7 |
| Südkorea | 46 | -25,8 | 76 | -52,8 | 0,2 | 1,7 |
| Taiwan | 23 | +91,7 | 55 | +48,6 | 0,1 | 2,4 |
| sonstige asiatische Länder | 95 | -20,2 | 263 | -54,3 | 0,7 | 2,8 |
| Amerika | 1 119 | +65,8 | 2 278 | -6,3 | 5,8 | 2,0 |
| Kanada | 156 | +108,0 | 252 | -31,1 | 0,6 | 1,6 |
| USA | 715 | +57,5 | 1 570 | +6,4 | 4,0 | 2,2 |
| Mittelamerika und Karibik | 44 | +158,8 | 66 | +127,6 | 0,2 | 1,5 |
| Brasilien | 113 | +21,5 | 253 | -40,6 | 0,6 | 2,2 |
| sonstige südamerikanische Länder | 91 | +152,8 | 137 | +1,5 | 0,3 | 1,5 |
| Australien | 57 | +78,1 | 99 | -18,9 | 0,2 | 1,7 |
| Neuseeland und Ozeanien | 13 | +116,7 | 32 | +255,6 | 0,1 | 2,5 |
| Ohne Angabe | 584 | -35,4 | 1 221 | -33,2 | 3,1 | 2,1 |

1) Veränderung gegenüber dem Vorjahresmonat in % – 2) Bei Übernachtungen von Gästen aus der Bundesrepublik Deutschland und dem Ausland: Anteil an allen Übernachtungen im Bundesgebiet; sonst: Anteil an allen Übernachtungen am Ausland zusammen. – 3) mittlere Aufenthaltsdauer in Tagen = Übernachtungen / Ankünfte

Noch: 2.4 Leistung der Beherbergungsstätten nach Reisegebieten und Herkunftsländern

November 2011

| Reisegebiet Herkunftsland (ständiger Wohnsitz) | Ankünfte | | Übernachtungen | | | Mittlere Aufenthalts- dauer ³⁾ |
|---|----------------|--------------------------------|----------------|--------------------------------|----------------------|---|
| | aller Gäste | Verän- derung ¹⁾ | aller Gäste | Verän- derung ¹⁾ | Anteil ²⁾ | |
| Niederrhein | 155 353 | +4,3 | 308 709 | +8,1 | 100 | 2,0 |
| Bundesrepublik Deutschland | 125 361 | +5,0 | 249 052 | +10,6 | 80,7 | 2,0 |
| Ausland | 29 992 | +1,1 | 59 657 | -1,4 | 19,3 | 2,0 |
| Europa | 22 587 | +0,2 | 43 477 | +0,1 | 72,9 | 1,9 |
| EU-Länder | 19 816 | +1,3 | 37 798 | +1,1 | 63,4 | 1,9 |
| Belgien | 1 866 | +31,1 | 2 902 | +20,7 | 4,9 | 1,6 |
| Bulgarien | 70 | +25,0 | 113 | +4,6 | 0,2 | 1,6 |
| Dänemark | 337 | -23,2 | 617 | -23,5 | 1,0 | 1,8 |
| Estland | 67 | +116,1 | 95 | +115,9 | 0,2 | 1,4 |
| Finnland | 170 | -30,3 | 300 | -24,1 | 0,5 | 1,8 |
| Frankreich | 1 713 | +5,2 | 3 982 | +40,2 | 6,7 | 2,3 |
| Griechenland | 112 | -11,1 | 280 | -7,6 | 0,5 | 2,5 |
| Irland, Republik | 247 | +63,6 | 397 | +22,2 | 0,7 | 1,6 |
| Italien | 1 328 | -8,4 | 2 660 | -10,2 | 4,5 | 2,0 |
| Lettland | 95 | +137,5 | 142 | +125,4 | 0,2 | 1,5 |
| Litauen | 58 | -40,2 | 102 | -36,3 | 0,2 | 1,8 |
| Luxemburg | 153 | -5,6 | 217 | +4,8 | 0,4 | 1,4 |
| Malta | 23 | +228,6 | 39 | +457,1 | 0,1 | 1,7 |
| Niederlande | 7 210 | +0,4 | 11 680 | -2,3 | 19,6 | 1,6 |
| Österreich | 1 140 | +14,7 | 2 302 | +22,9 | 3,9 | 2,0 |
| Polen | 804 | -9,4 | 2 295 | -2,9 | 3,8 | 2,9 |
| Portugal | 99 | -38,9 | 249 | -20,2 | 0,4 | 2,5 |
| Rumänien | 247 | +55,3 | 475 | +12,0 | 0,8 | 1,9 |
| Schweden | 352 | -19,6 | 554 | -20,7 | 0,9 | 1,6 |
| Slowakische Republik | 126 | +15,6 | 317 | +12,0 | 0,5 | 2,5 |
| Slowenien | 74 | +34,5 | 326 | +40,5 | 0,5 | 4,4 |
| Spanien | 824 | -7,8 | 1 776 | -6,1 | 3,0 | 2,2 |
| Tschechische Republik | 422 | -6,8 | 1 384 | +38,7 | 2,3 | 3,3 |
| Ungarn | 253 | +17,1 | 782 | -53,0 | 1,3 | 3,1 |
| Vereinigtes Königreich | 1 995 | -6,6 | 3 763 | -6,6 | 6,3 | 1,9 |
| Zypern | 31 | +93,8 | 49 | +69,0 | 0,1 | 1,6 |
| Island | 21 | -80,6 | 38 | -83,5 | 0,1 | 1,8 |
| Norwegen | 267 | +29,0 | 487 | +22,7 | 0,8 | 1,8 |
| Russland | 569 | +5,8 | 1 488 | +41,4 | 2,5 | 2,6 |
| Schweiz | 1 052 | -2,6 | 1 931 | -5,9 | 3,2 | 1,8 |
| Ukraine | 72 | -69,1 | 190 | -64,0 | 0,3 | 2,6 |
| Türkei | 537 | -6,3 | 1 040 | -8,9 | 1,7 | 1,9 |
| sonstige europäische Länder | 253 | -1,2 | 505 | -18,8 | 0,8 | 2,0 |
| Afrika | 189 | +11,8 | 376 | -22,6 | 0,6 | 2,0 |
| Republik Südafrika | 41 | -18,0 | 79 | -48,4 | 0,1 | 1,9 |
| sonstige afrikanische Länder | 148 | +24,4 | 297 | -10,8 | 0,5 | 2,0 |
| Asien | 2 563 | +20,9 | 6 512 | -0,6 | 10,9 | 2,5 |
| Arabische Golfstaaten | 152 | +4,1 | 491 | +5,8 | 0,8 | 3,2 |
| Volksrepublik China und Hongkong | 937 | +63,5 | 2 218 | +79,0 | 3,7 | 2,4 |
| Indien | 198 | -15,0 | 471 | -25,5 | 0,8 | 2,4 |
| Israel | 109 | -2,7 | 229 | -24,9 | 0,4 | 2,1 |
| Japan | 262 | -4,0 | 526 | -35,1 | 0,9 | 2,0 |
| Südkorea | 472 | +38,8 | 1 177 | -12,9 | 2,0 | 2,5 |
| Taiwan | 79 | +61,2 | 355 | +0,6 | 0,6 | 4,5 |
| sonstige asiatische Länder | 354 | -10,2 | 1 045 | -25,3 | 1,8 | 3,0 |
| Amerika | 1 616 | -11,2 | 3 448 | -19,6 | 5,8 | 2,1 |
| Kanada | 126 | -5,3 | 352 | +14,3 | 0,6 | 2,8 |
| USA | 1 185 | -10,2 | 2 339 | -18,2 | 3,9 | 2,0 |
| Mittelamerika und Karibik | 63 | -42,2 | 178 | -20,2 | 0,3 | 2,8 |
| Brasilien | 152 | +7,8 | 380 | -34,5 | 0,6 | 2,5 |
| sonstige südamerikanische Länder | 90 | -23,1 | 199 | -37,2 | 0,3 | 2,2 |
| Australien | 74 | +13,8 | 162 | -28,6 | 0,3 | 2,2 |
| Neuseeland und Ozeanien | 33 | +371,4 | 69 | +245,0 | 0,1 | 2,1 |
| Ohne Angabe | 2 930 | -0,5 | 5 613 | +1,3 | 9,4 | 1,9 |

Noch: 2.4 Leistung der Beherbergungsstätten nach Reisegebieten und Herkunftsländern

November 2011

| Reisegebiet Herkunftsland (ständiger Wohnsitz) | Ankünfte | | Übernachtungen | | | Mittlere Aufenthalts- dauer ³⁾ |
|---|----------------|--------------------------------|----------------|--------------------------------|----------------------|---|
| | aller Gäste | Verän- derung ¹⁾ | aller Gäste | Verän- derung ¹⁾ | Anteil ²⁾ | |
| Münsterland | 126 071 | +3,1 | 283 360 | +9,0 | 100 | 2,2 |
| Bundesrepublik Deutschland | 114 640 | +4,1 | 258 874 | +10,1 | 91,4 | 2,3 |
| Ausland | 11 431 | -5,7 | 24 486 | -1,9 | 8,6 | 2,1 |
| Europa | 9 381 | -5,8 | 20 448 | -1,4 | 83,5 | 2,2 |
| EU-Länder | 8 173 | -6,5 | 17 677 | -3,3 | 72,2 | 2,2 |
| Belgien | 609 | -0,3 | 1 203 | +7,9 | 4,9 | 2,0 |
| Bulgarien | 20 | -74,4 | 38 | -95,2 | 0,2 | 1,9 |
| Dänemark | 289 | - | 469 | -14,6 | 1,9 | 1,6 |
| Estland | 16 | -15,8 | 38 | +15,2 | 0,2 | 2,4 |
| Finnland | 66 | -24,1 | 100 | -41,9 | 0,4 | 1,5 |
| Frankreich | 551 | -6,1 | 904 | -1,4 | 3,7 | 1,6 |
| Griechenland | 28 | -36,4 | 61 | -35,8 | 0,2 | 2,2 |
| Irland, Republik | 30 | +3,4 | 66 | - | 0,3 | 2,2 |
| Italien | 356 | +1,4 | 686 | -1,3 | 2,8 | 1,9 |
| Lettland | 38 | -2,6 | 141 | +54,9 | 0,6 | 3,7 |
| Litauen | 24 | - | 74 | +111,4 | 0,3 | 3,1 |
| Luxemburg | 76 | -17,4 | 123 | -20,6 | 0,5 | 1,6 |
| Malta | 29 | x | 36 | +38,5 | 0,1 | 1,2 |
| Niederlande | 3 310 | -8,1 | 6 253 | -8,8 | 25,5 | 1,9 |
| Österreich | 457 | -20,0 | 774 | -18,9 | 3,2 | 1,7 |
| Polen | 721 | +38,4 | 3 085 | +29,5 | 12,6 | 4,3 |
| Portugal | 76 | +65,2 | 229 | +157,3 | 0,9 | 3,0 |
| Rumänien | 61 | +79,4 | 232 | +393,6 | 0,9 | 3,8 |
| Schweden | 201 | +0,5 | 354 | +17,2 | 1,4 | 1,8 |
| Slowakische Republik | 52 | -14,8 | 319 | -5,1 | 1,3 | 6,1 |
| Slowenien | 32 | -5,9 | 177 | +52,6 | 0,7 | 5,5 |
| Spanien | 260 | +0,4 | 477 | -12,8 | 1,9 | 1,8 |
| Tschechische Republik | 140 | -34,0 | 448 | +26,6 | 1,8 | 3,2 |
| Ungarn | 70 | -16,7 | 279 | +6,9 | 1,1 | 4,0 |
| Vereinigtes Königreich | 659 | -24,1 | 1 103 | -14,4 | 4,5 | 1,7 |
| Zypern | 2 | - | 8 | -11,1 | - | 4,0 |
| Island | 8 | -95,1 | 15 | -95,2 | 0,1 | 1,9 |
| Norwegen | 125 | -3,1 | 282 | +43,1 | 1,2 | 2,3 |
| Russland | 222 | +20,0 | 570 | +16,1 | 2,3 | 2,6 |
| Schweiz | 532 | +8,1 | 949 | +4,9 | 3,9 | 1,8 |
| Ukraine | 63 | +28,6 | 241 | +205,1 | 1,0 | 3,8 |
| Türkei | 66 | -16,5 | 193 | -9,8 | 0,8 | 2,9 |
| sonstige europäische Länder | 192 | +65,5 | 521 | +110,9 | 2,1 | 2,7 |
| Afrika | 39 | -30,4 | 106 | -28,9 | 0,4 | 2,7 |
| Republik Südafrika | 15 | -34,8 | 58 | -6,5 | 0,2 | 3,9 |
| sonstige afrikanische Länder | 24 | -27,3 | 48 | -44,8 | 0,2 | 2,0 |
| Asien | 434 | +9,3 | 1 072 | +9,8 | 4,4 | 2,5 |
| Arabische Golfstaaten | 44 | +144,4 | 93 | +144,7 | 0,4 | 2,1 |
| Volksrepublik China und Hongkong | 191 | +29,9 | 403 | +31,7 | 1,6 | 2,1 |
| Indien | 30 | +20,0 | 62 | -26,2 | 0,3 | 2,1 |
| Israel | 20 | -9,1 | 94 | - | 0,4 | 4,7 |
| Japan | 69 | -36,7 | 157 | -26,3 | 0,6 | 2,3 |
| Südkorea | 15 | -37,5 | 33 | -34,0 | 0,1 | 2,2 |
| Taiwan | 5 | +150,0 | 24 | x | 0,1 | 4,8 |
| sonstige asiatische Länder | 60 | +20,0 | 206 | +9,0 | 0,8 | 3,4 |
| Amerika | 502 | -15,3 | 1 143 | -12,0 | 4,7 | 2,3 |
| Kanada | 59 | -29,8 | 175 | -5,9 | 0,7 | 3,0 |
| USA | 335 | -27,8 | 688 | -25,6 | 2,8 | 2,1 |
| Mittelamerika und Karibik | 13 | +225,0 | 19 | -48,6 | 0,1 | 1,5 |
| Brasilien | 69 | +228,6 | 201 | +168,0 | 0,8 | 2,9 |
| sonstige südamerikanische Länder | 26 | +30,0 | 60 | -21,1 | 0,2 | 2,3 |
| Australien | 25 | -62,7 | 66 | -31,3 | 0,3 | 2,6 |
| Neuseeland und Ozeanien | 5 | -54,5 | 5 | -80,8 | - | 1,0 |
| Ohne Angabe | 1 045 | +0,1 | 1 646 | -2,3 | 6,7 | 1,6 |

Anmerkungen Seite 31

Noch: 2.4 Leistung der Beherbergungsstätten nach Reisegebieten und Herkunftsländern

November 2011

| Reisegebiet Herkunftsland (ständiger Wohnsitz) | Ankünfte | | Übernachtungen | | | Mittlere Aufenthalts- dauer ³⁾ |
|---|----------------|--------------------------------|----------------|--------------------------------|----------------------|---|
| | aller Gäste | Verän- derung ¹⁾ | aller Gäste | Verän- derung ¹⁾ | Anteil ²⁾ | |
| Teutoburger Wald | 155 664 | +3,9 | 506 948 | +4,0 | 100 | 3,3 |
| Bundesrepublik Deutschland | 138 063 | +2,8 | 468 582 | +4,7 | 92,4 | 3,4 |
| Ausland | 17 601 | +13,0 | 38 366 | -4,3 | 7,6 | 2,2 |
| Europa | 13 390 | +8,3 | 29 180 | -11,5 | 76,1 | 2,2 |
| EU-Länder | 11 362 | +8,6 | 24 851 | -15,1 | 64,8 | 2,2 |
| Belgien | 605 | +3,8 | 1 050 | +0,8 | 2,7 | 1,7 |
| Bulgarien | 141 | +464,0 | 305 | +291,0 | 0,8 | 2,2 |
| Dänemark | 717 | +36,6 | 1 367 | +35,5 | 3,6 | 1,9 |
| Estland | 49 | +206,3 | 73 | +97,3 | 0,2 | 1,5 |
| Finnland | 134 | +8,9 | 260 | +27,5 | 0,7 | 1,9 |
| Frankreich | 1 175 | +37,1 | 2 555 | +75,0 | 6,7 | 2,2 |
| Griechenland | 53 | -40,4 | 170 | -24,8 | 0,4 | 3,2 |
| Irland, Republik | 191 | +112,2 | 356 | +101,1 | 0,9 | 1,9 |
| Italien | 670 | +12,0 | 1 176 | +11,0 | 3,1 | 1,8 |
| Lettland | 56 | +47,4 | 81 | -23,6 | 0,2 | 1,4 |
| Litauen | 112 | +220,0 | 303 | +405,0 | 0,8 | 2,7 |
| Luxemburg | 67 | +91,4 | 94 | +64,9 | 0,2 | 1,4 |
| Malta | 3 | x | 3 | x | - | 1,0 |
| Niederlande | 2 232 | +0,8 | 4 324 | -9,4 | 11,3 | 1,9 |
| Österreich | 775 | +11,0 | 1 411 | -4,3 | 3,7 | 1,8 |
| Polen | 1 183 | +31,7 | 3 712 | +86,7 | 9,7 | 3,1 |
| Portugal | 68 | -67,5 | 136 | -74,1 | 0,4 | 2,0 |
| Rumänien | 251 | -53,4 | 967 | -87,9 | 2,5 | 3,9 |
| Schweden | 307 | +3,7 | 496 | -15,6 | 1,3 | 1,6 |
| Slowakische Republik | 94 | +34,3 | 231 | +17,9 | 0,6 | 2,5 |
| Slowenien | 36 | +100,0 | 115 | +167,4 | 0,3 | 3,2 |
| Spanien | 372 | +17,7 | 789 | +18,6 | 2,1 | 2,1 |
| Tschechische Republik | 438 | +11,7 | 974 | -13,7 | 2,5 | 2,2 |
| Ungarn | 134 | -9,5 | 480 | -2,0 | 1,3 | 3,6 |
| Vereinigtes Königreich | 1 492 | -9,6 | 3 402 | -12,7 | 8,9 | 2,3 |
| Zypern | 7 | +133,3 | 21 | +133,3 | 0,1 | 3,0 |
| Island | 31 | +416,7 | 43 | x | 0,1 | 1,4 |
| Norwegen | 124 | -41,8 | 304 | -24,9 | 0,8 | 2,5 |
| Russland | 669 | +2,0 | 1 431 | +14,1 | 3,7 | 2,1 |
| Schweiz | 701 | +11,8 | 1 344 | +17,0 | 3,5 | 1,9 |
| Ukraine | 57 | +11,8 | 113 | -14,4 | 0,3 | 2,0 |
| Türkei | 171 | +55,5 | 431 | +51,2 | 1,1 | 2,5 |
| sonstige europäische Länder | 275 | +17,5 | 663 | +50,3 | 1,7 | 2,4 |
| Afrika | 50 | -16,7 | 121 | -21,9 | 0,3 | 2,4 |
| Republik Südafrika | 30 | +50,0 | 58 | +41,5 | 0,2 | 1,9 |
| sonstige afrikanische Länder | 20 | -50,0 | 63 | -44,7 | 0,2 | 3,2 |
| Asien | 797 | +15,7 | 2 432 | +12,3 | 6,3 | 3,1 |
| Arabische Golfstaaten | 52 | +79,3 | 193 | +211,3 | 0,5 | 3,7 |
| Volksrepublik China und Hongkong | 265 | +19,9 | 962 | +26,2 | 2,5 | 3,6 |
| Indien | 57 | +83,9 | 256 | -34,9 | 0,7 | 4,5 |
| Israel | 24 | -57,1 | 36 | -67,9 | 0,1 | 1,5 |
| Japan | 180 | +71,4 | 391 | +35,8 | 1,0 | 2,2 |
| Südkorea | 31 | -53,0 | 94 | -6,0 | 0,2 | 3,0 |
| Taiwan | 30 | +87,5 | 110 | +378,3 | 0,3 | 3,7 |
| sonstige asiatische Länder | 158 | -4,2 | 390 | -8,5 | 1,0 | 2,5 |
| Amerika | 823 | +26,4 | 2 094 | +32,4 | 5,5 | 2,5 |
| Kanada | 107 | +101,9 | 213 | +121,9 | 0,6 | 2,0 |
| USA | 537 | +10,5 | 1 397 | +28,4 | 3,6 | 2,6 |
| Mittelamerika und Karibik | 27 | -56,5 | 66 | -29,8 | 0,2 | 2,4 |
| Brasilien | 85 | +142,9 | 249 | +50,9 | 0,6 | 2,9 |
| sonstige südamerikanische Länder | 67 | +346,7 | 169 | +22,5 | 0,4 | 2,5 |
| Australien | 42 | -31,1 | 86 | -46,9 | 0,2 | 2,0 |
| Neuseeland und Ozeanien | 42 | x | 92 | +360,0 | 0,2 | 2,2 |
| Ohne Angabe | 2 457 | +40,8 | 4 361 | +44,0 | 11,4 | 1,8 |

Anmerkungen Seite 31

Noch: 2.4 Leistung der Beherbergungsstätten nach Reisegebieten und Herkunftsländern

November 2011

| Reisegebiet Herkunftsland (ständiger Wohnsitz) | Ankünfte | | Übernachtungen | | | Mittlere Aufenthalts- dauer ³⁾ |
|---|----------------|--------------------------------|----------------|--------------------------------|----------------------|---|
| | aller Gäste | Verän- derung ¹⁾ | aller Gäste | Verän- derung ¹⁾ | Anteil ²⁾ | |
| Sauerland | 135 816 | +4,2 | 408 079 | +7,4 | 100 | 3,0 |
| Bundesrepublik Deutschland | 115 649 | +2,8 | 348 196 | +5,7 | 85,3 | 3,0 |
| Ausland | 20 167 | +12,5 | 59 883 | +17,8 | 14,7 | 3,0 |
| Europa | 18 741 | +11,8 | 56 411 | +17,3 | 94,2 | 3,0 |
| EU-Länder | 17 862 | +12,3 | 53 278 | +16,5 | 89,0 | 3,0 |
| Belgien | 2 697 | -16,2 | 9 002 | -16,1 | 15,0 | 3,3 |
| Bulgarien | 22 | +69,2 | 329 | x | 0,5 | 15,0 |
| Dänemark | 157 | +58,6 | 275 | +74,1 | 0,5 | 1,8 |
| Estland | 4 | +300,0 | 11 | +10,0 | - | 2,8 |
| Finnland | 39 | +2,6 | 65 | -1,5 | 0,1 | 1,7 |
| Frankreich | 485 | +1,9 | 825 | -23,5 | 1,4 | 1,7 |
| Griechenland | 20 | - | 46 | -47,7 | 0,1 | 2,3 |
| Irland, Republik | 31 | +47,6 | 85 | -13,3 | 0,1 | 2,7 |
| Italien | 368 | +31,9 | 824 | +43,8 | 1,4 | 2,2 |
| Lettland | 13 | +62,5 | 84 | +366,7 | 0,1 | 6,5 |
| Litauen | 67 | +81,1 | 87 | +89,1 | 0,1 | 1,3 |
| Luxemburg | 87 | +81,3 | 170 | +78,9 | 0,3 | 2,0 |
| Malta | 20 | x | 20 | x | - | 1,0 |
| Niederlande | 11 815 | +18,9 | 35 500 | +27,5 | 59,3 | 3,0 |
| Österreich | 477 | +14,7 | 1 110 | +6,8 | 1,9 | 2,3 |
| Polen | 325 | +34,3 | 1 165 | -10,0 | 1,9 | 3,6 |
| Portugal | 34 | -17,1 | 46 | -44,6 | 0,1 | 1,4 |
| Rumänien | 123 | -2,4 | 236 | -60,1 | 0,4 | 1,9 |
| Schweden | 111 | +48,0 | 152 | +24,6 | 0,3 | 1,4 |
| Slowakische Republik | 44 | +120,0 | 670 | x | 1,1 | 15,2 |
| Slowenien | 38 | +52,0 | 54 | +25,6 | 0,1 | 1,4 |
| Spanien | 160 | +42,9 | 299 | +45,1 | 0,5 | 1,9 |
| Tschechische Republik | 202 | +6,9 | 693 | +84,8 | 1,2 | 3,4 |
| Ungarn | 62 | -10,1 | 127 | -55,4 | 0,2 | 2,0 |
| Vereinigtes Königreich | 461 | +17,9 | 1 403 | +69,6 | 2,3 | 3,0 |
| Zypern | - | - | - | - | - | - |
| Island | 3 | -96,4 | 9 | -92,0 | - | 3,0 |
| Norwegen | 60 | +114,3 | 108 | +103,8 | 0,2 | 1,8 |
| Russland | 266 | +19,3 | 588 | -19,2 | 1,0 | 2,2 |
| Schweiz | 307 | -6,7 | 801 | +6,8 | 1,3 | 2,6 |
| Ukraine | 27 | +80,0 | 217 | +146,6 | 0,4 | 8,0 |
| Türkei | 120 | +55,8 | 155 | +76,1 | 0,3 | 1,3 |
| sonstige europäische Länder | 96 | -7,7 | 1 255 | +135,5 | 2,1 | 13,1 |
| Afrika | 24 | +33,3 | 50 | +8,7 | 0,1 | 2,1 |
| Republik Südafrika | 8 | +100,0 | 19 | +90,0 | - | 2,4 |
| sonstige afrikanische Länder | 16 | +14,3 | 31 | -13,9 | 0,1 | 1,9 |
| Asien | 423 | +17,5 | 1 149 | +31,6 | 1,9 | 2,7 |
| Arabische Golfstaaten | 37 | +27,6 | 93 | +72,2 | 0,2 | 2,5 |
| Volksrepublik China und Hongkong | 150 | +80,7 | 426 | +79,7 | 0,7 | 2,8 |
| Indien | 56 | +19,1 | 205 | +113,5 | 0,3 | 3,7 |
| Israel | 7 | -76,7 | 12 | -83,3 | - | 1,7 |
| Japan | 85 | +39,3 | 144 | -5,3 | 0,2 | 1,7 |
| Südkorea | 20 | -58,3 | 88 | -38,0 | 0,1 | 4,4 |
| Taiwan | 23 | +91,7 | 37 | +2,8 | 0,1 | 1,6 |
| sonstige asiatische Länder | 45 | -10,0 | 144 | +71,4 | 0,2 | 3,2 |
| Amerika | 305 | +7,4 | 890 | +17,6 | 1,5 | 2,9 |
| Kanada | 31 | -39,2 | 201 | +107,2 | 0,3 | 6,5 |
| USA | 209 | +30,6 | 448 | +10,1 | 0,7 | 2,1 |
| Mittelamerika und Karibik | 23 | -8,0 | 85 | -32,0 | 0,1 | 3,7 |
| Brasilien | 18 | -47,1 | 45 | -57,1 | 0,1 | 2,5 |
| sonstige südamerikanische Länder | 24 | +71,4 | 111 | +382,6 | 0,2 | 4,6 |
| Australien | 24 | -47,8 | 67 | +8,1 | 0,1 | 2,8 |
| Neuseeland und Ozeanien | 8 | +300,0 | 16 | +100,0 | - | 2,0 |
| Ohne Angabe | 642 | +41,4 | 1 300 | +32,5 | 2,2 | 2,0 |

Anmerkungen Seite 31

Noch: 2.4 Leistung der Beherbergungsstätten nach Reisegebieten und Herkunftsländern

November 2011

| Reisegebiet Herkunftsland (ständiger Wohnsitz) | Ankünfte | | Übernachtungen | | | Mittlere Aufenthalts- dauer ³⁾ |
|---|----------------|--------------------------------|----------------|--------------------------------|----------------------|---|
| | aller Gäste | Verän- derung ¹⁾ | aller Gäste | Verän- derung ¹⁾ | Anteil ²⁾ | |
| Siegerland-Wittgenstein | 17 576 | -9,0 | 63 508 | -11,3 | 100 | 3,6 |
| Bundesrepublik Deutschland | 14 300 | -14,2 | 57 253 | -13,8 | 90,2 | 4,0 |
| Ausland | 3 276 | +24,1 | 6 255 | +22,0 | 9,8 | 1,9 |
| Europa | 2 062 | +32,9 | 4 129 | +45,0 | 66,0 | 2,0 |
| EU-Länder | 1 821 | +40,6 | 3 659 | +51,5 | 58,5 | 2,0 |
| Belgien | 187 | +81,6 | 374 | +89,8 | 6,0 | 2,0 |
| Bulgarien | 3 | +50,0 | 8 | +100,0 | 0,1 | 2,7 |
| Dänemark | 18 | -14,3 | 21 | -52,3 | 0,3 | 1,2 |
| Estland | - | - | - | - | - | - |
| Finnland | 27 | +17,4 | 36 | +16,1 | 0,6 | 1,3 |
| Frankreich | 196 | +36,1 | 373 | +75,9 | 6,0 | 1,9 |
| Griechenland | 15 | +66,7 | 66 | +450,0 | 1,1 | 4,4 |
| Irland, Republik | 6 | +200,0 | 8 | +300,0 | 0,1 | 1,3 |
| Italien | 99 | -27,2 | 146 | -66,6 | 2,3 | 1,5 |
| Lettland | - | - | - | - | - | - |
| Litauen | 2 | +100,0 | 3 | +50,0 | - | 1,5 |
| Luxemburg | 27 | +68,8 | 61 | +258,8 | 1,0 | 2,3 |
| Malta | - | - | - | - | - | - |
| Niederlande | 547 | +147,5 | 1 297 | +189,5 | 20,7 | 2,4 |
| Österreich | 213 | +43,0 | 294 | +43,4 | 4,7 | 1,4 |
| Polen | 73 | -11,0 | 154 | +21,3 | 2,5 | 2,1 |
| Portugal | 19 | x | 91 | x | 1,5 | 4,8 |
| Rumänien | 11 | +22,2 | 17 | -60,5 | 0,3 | 1,5 |
| Schweden | 46 | -13,2 | 65 | -23,5 | 1,0 | 1,4 |
| Slowakische Republik | 21 | +250,0 | 33 | +371,4 | 0,5 | 1,6 |
| Slowenien | 10 | - | 20 | -20,0 | 0,3 | 2,0 |
| Spanien | 77 | +83,3 | 192 | +190,9 | 3,1 | 2,5 |
| Tschechische Republik | 66 | +8,2 | 139 | +1,5 | 2,2 | 2,1 |
| Ungarn | 39 | +8,3 | 43 | -2,3 | 0,7 | 1,1 |
| Vereinigtes Königreich | 119 | -27,4 | 218 | -16,5 | 3,5 | 1,8 |
| Zypern | - | - | - | - | - | - |
| Island | - | - | - | - | - | - |
| Norwegen | 16 | +128,6 | 51 | +200,0 | 0,8 | 3,2 |
| Russland | 57 | +7,5 | 165 | +26,0 | 2,6 | 2,9 |
| Schweiz | 132 | -21,4 | 202 | -14,8 | 3,2 | 1,5 |
| Ukraine | 11 | x | 14 | x | 0,2 | 1,3 |
| Türkei | 3 | -62,5 | 12 | -25,0 | 0,2 | 4,0 |
| sonstige europäische Länder | 22 | +46,7 | 26 | +8,3 | 0,4 | 1,2 |
| Afrika | 1 | -88,9 | 19 | -5,0 | 0,3 | 19,0 |
| Republik Südafrika | - | -100,0 | 9 | +80,0 | 0,1 | - |
| sonstige afrikanische Länder | 1 | -87,5 | 10 | -33,3 | 0,2 | 10,0 |
| Asien | 557 | +128,3 | 952 | +35,6 | 15,2 | 1,7 |
| Arabische Golfstaaten | 1 | -95,7 | 1 | -98,0 | - | 1,0 |
| Volksrepublik China und Hongkong | 76 | -31,5 | 183 | -34,6 | 2,9 | 2,4 |
| Indien | 28 | -3,4 | 53 | -70,7 | 0,8 | 1,9 |
| Israel | 36 | +414,3 | 76 | x | 1,2 | 2,1 |
| Japan | 136 | +325,0 | 167 | +92,0 | 2,7 | 1,2 |
| Südkorea | 23 | +228,6 | 33 | +65,0 | 0,5 | 1,4 |
| Taiwan | 1 | -85,7 | 1 | -88,9 | - | 1,0 |
| sonstige asiatische Länder | 256 | x | 438 | x | 7,0 | 1,7 |
| Amerika | 250 | +18,5 | 324 | -14,5 | 5,2 | 1,3 |
| Kanada | 11 | -35,3 | 19 | -36,7 | 0,3 | 1,7 |
| USA | 204 | +32,5 | 235 | -18,4 | 3,8 | 1,2 |
| Mittelamerika und Karibik | 19 | x | 41 | x | 0,7 | 2,2 |
| Brasilien | 9 | -74,3 | 17 | -67,9 | 0,3 | 1,9 |
| sonstige südamerikanische Länder | 7 | +40,0 | 12 | +50,0 | 0,2 | 1,7 |
| Australien | 23 | +475,0 | 23 | +283,3 | 0,4 | 1,0 |
| Neuseeland und Ozeanien | - | - | - | - | - | - |
| Ohne Angabe | 383 | -37,0 | 808 | -29,8 | 12,9 | 2,1 |

Noch: 2.4 Leistung der Beherbergungsstätten nach Reisegebieten und Herkunftsländern

November 2011

| Reisegebiet Herkunftsland (ständiger Wohnsitz) | Ankünfte | | Übernachtungen | | | Mittlere Aufenthalts- dauer ³⁾ |
|---|----------------|--------------------------------|----------------|--------------------------------|----------------------|---|
| | aller Gäste | Verän- derung ¹⁾ | aller Gäste | Verän- derung ¹⁾ | Anteil ²⁾ | |
| Bergisches Land | 56 007 | +1,6 | 136 269 | +3,9 | 100 | 2,4 |
| Bundesrepublik Deutschland | 49 024 | -0,3 | 118 698 | +1,8 | 87,1 | 2,4 |
| Ausland | 6 983 | +18,0 | 17 571 | +21,1 | 12,9 | 2,5 |
| Europa | 5 232 | +18,4 | 11 866 | +26,0 | 67,5 | 2,3 |
| EU-Länder | 4 385 | +18,3 | 9 970 | +26,3 | 56,7 | 2,3 |
| Belgien | 574 | +29,3 | 1 236 | +34,2 | 7,0 | 2,2 |
| Bulgarien | 8 | +33,3 | 290 | x | 1,7 | 36,3 |
| Dänemark | 95 | +10,5 | 144 | +19,0 | 0,8 | 1,5 |
| Estland | 3 | +200,0 | 5 | +25,0 | - | 1,7 |
| Finnland | 46 | -28,1 | 75 | -33,6 | 0,4 | 1,6 |
| Frankreich | 357 | -5,6 | 806 | +22,5 | 4,6 | 2,3 |
| Griechenland | 28 | -83,9 | 127 | -59,9 | 0,7 | 4,5 |
| Irland, Republik | 11 | -8,3 | 32 | -38,5 | 0,2 | 2,9 |
| Italien | 304 | +38,8 | 566 | +5,8 | 3,2 | 1,9 |
| Lettland | 4 | - | 10 | -33,3 | 0,1 | 2,5 |
| Litauen | 1 | -75,0 | 1 | -90,9 | - | 1,0 |
| Luxemburg | 72 | +12,5 | 470 | +301,7 | 2,7 | 6,5 |
| Malta | - | - | - | - | - | - |
| Niederlande | 994 | +54,1 | 1 771 | +42,4 | 10,1 | 1,8 |
| Österreich | 238 | -7,8 | 462 | -34,7 | 2,6 | 1,9 |
| Polen | 246 | -5,0 | 543 | -2,2 | 3,1 | 2,2 |
| Portugal | 22 | -4,3 | 40 | -31,0 | 0,2 | 1,8 |
| Rumänien | 24 | -33,3 | 30 | -48,3 | 0,2 | 1,3 |
| Schweden | 86 | -27,1 | 166 | -38,1 | 0,9 | 1,9 |
| Slowakische Republik | 144 | +94,6 | 444 | +55,2 | 2,5 | 3,1 |
| Slowenien | 59 | +118,5 | 296 | +117,6 | 1,7 | 5,0 |
| Spanien | 140 | -2,1 | 350 | +6,7 | 2,0 | 2,5 |
| Tschechische Republik | 126 | -20,3 | 338 | +4,6 | 1,9 | 2,7 |
| Ungarn | 64 | +25,5 | 359 | +235,5 | 2,0 | 5,6 |
| Vereinigtes Königreich | 729 | +59,5 | 1 364 | +48,3 | 7,8 | 1,9 |
| Zypern | 10 | x | 45 | x | 0,3 | 4,5 |
| Island | 6 | -50,0 | 16 | -23,8 | 0,1 | 2,7 |
| Norwegen | 83 | +176,7 | 300 | +376,2 | 1,7 | 3,6 |
| Russland | 175 | +36,7 | 412 | +12,9 | 2,3 | 2,4 |
| Schweiz | 403 | +6,6 | 734 | +14,3 | 4,2 | 1,8 |
| Ukraine | 11 | -54,2 | 23 | -62,9 | 0,1 | 2,1 |
| Türkei | 45 | -29,7 | 115 | -30,3 | 0,7 | 2,6 |
| sonstige europäische Länder | 124 | +63,2 | 296 | +43,7 | 1,7 | 2,4 |
| Afrika | 26 | -35,0 | 239 | +73,2 | 1,4 | 9,2 |
| Republik Südafrika | 11 | -8,3 | 192 | +326,7 | 1,1 | 17,5 |
| sonstige afrikanische Länder | 15 | -46,4 | 47 | -49,5 | 0,3 | 3,1 |
| Asien | 1 017 | +58,7 | 3 773 | +34,5 | 21,5 | 3,7 |
| Arabische Golfstaaten | 43 | x | 125 | -23,3 | 0,7 | 2,9 |
| Volksrepublik China und Hongkong | 604 | +64,6 | 2 191 | +37,0 | 12,5 | 3,6 |
| Indien | 65 | -15,6 | 365 | - | 2,1 | 5,6 |
| Israel | 20 | -16,7 | 38 | -35,6 | 0,2 | 1,9 |
| Japan | 92 | +170,6 | 206 | +85,6 | 1,2 | 2,2 |
| Südkorea | 26 | +44,4 | 66 | +57,1 | 0,4 | 2,5 |
| Taiwan | 66 | x | 298 | x | 1,7 | 4,5 |
| sonstige asiatische Länder | 101 | -4,7 | 484 | +15,8 | 2,8 | 4,8 |
| Amerika | 335 | -45,0 | 906 | -43,3 | 5,2 | 2,7 |
| Kanada | 23 | -90,4 | 72 | -86,6 | 0,4 | 3,1 |
| USA | 249 | -6,0 | 629 | -11,8 | 3,6 | 2,5 |
| Mittelamerika und Karibik | 11 | -59,3 | 23 | -72,6 | 0,1 | 2,1 |
| Brasilien | 27 | -46,0 | 75 | -46,0 | 0,4 | 2,8 |
| sonstige südamerikanische Länder | 25 | -7,4 | 107 | -12,3 | 0,6 | 4,3 |
| Australien | 40 | +48,1 | 147 | +149,2 | 0,8 | 3,7 |
| Neuseeland und Ozeanien | 2 | - | 2 | -75,0 | - | 1,0 |
| Ohne Angabe | 331 | +84,9 | 638 | +33,2 | 3,6 | 1,9 |

Anmerkungen Seite 31

Noch: 2.4 Leistung der Beherbergungsstätten nach Reisegebieten und Herkunftsländern

November 2011

| Reisegebiet Herkunftsland (ständiger Wohnsitz) | Ankünfte | | Übernachtungen | | | Mittlere Aufenthalts- dauer ³⁾ |
|---|----------------|--------------------------------|----------------|--------------------------------|----------------------|---|
| | aller Gäste | Verän- derung ¹⁾ | aller Gäste | Verän- derung ¹⁾ | Anteil ²⁾ | |
| Bonn und Rhein-Sieg-Kreis | 114 071 | -0,5 | 221 365 | +1,8 | 100 | 1,9 |
| Bundesrepublik Deutschland | 98 180 | -0,9 | 186 762 | +1,7 | 84,4 | 1,9 |
| Ausland | 15 891 | +2,1 | 34 603 | +2,2 | 15,6 | 2,2 |
| Europa | 11 896 | +2,6 | 23 567 | +0,5 | 68,1 | 2,0 |
| EU-Länder | 9 300 | -1,8 | 18 619 | -1,1 | 53,8 | 2,0 |
| Belgien | 1 291 | -12,7 | 2 313 | -16,7 | 6,7 | 1,8 |
| Bulgarien | 68 | +161,5 | 146 | +186,3 | 0,4 | 2,1 |
| Dänemark | 142 | +15,4 | 266 | +19,3 | 0,8 | 1,9 |
| Estland | 53 | +194,4 | 89 | +71,2 | 0,3 | 1,7 |
| Finnland | 106 | +35,9 | 214 | +41,7 | 0,6 | 2,0 |
| Frankreich | 851 | +15,6 | 1 488 | -20,8 | 4,3 | 1,7 |
| Griechenland | 146 | +57,0 | 333 | +66,5 | 1,0 | 2,3 |
| Irland, Republik | 64 | +1,6 | 124 | +0,8 | 0,4 | 1,9 |
| Italien | 658 | +6,5 | 1 222 | -0,6 | 3,5 | 1,9 |
| Lettland | 20 | +185,7 | 47 | +213,3 | 0,1 | 2,4 |
| Litauen | 25 | -37,5 | 43 | -57,0 | 0,1 | 1,7 |
| Luxemburg | 144 | -78,1 | 223 | -70,7 | 0,6 | 1,5 |
| Malta | 2 | -60,0 | 5 | -58,3 | - | 2,5 |
| Niederlande | 1 502 | -3,7 | 2 652 | -11,8 | 7,7 | 1,8 |
| Österreich | 677 | +9,5 | 1 211 | +0,5 | 3,5 | 1,8 |
| Polen | 425 | +8,4 | 1 401 | +11,6 | 4,0 | 3,3 |
| Portugal | 68 | +44,7 | 406 | +77,3 | 1,2 | 6,0 |
| Rumänien | 109 | +31,3 | 224 | +68,4 | 0,6 | 2,1 |
| Schweden | 242 | +9,5 | 467 | +12,0 | 1,3 | 1,9 |
| Slowakische Republik | 80 | +40,4 | 383 | +261,3 | 1,1 | 4,8 |
| Slowenien | 27 | +35,0 | 101 | +173,0 | 0,3 | 3,7 |
| Spanien | 377 | +9,3 | 915 | +28,5 | 2,6 | 2,4 |
| Tschechische Republik | 307 | -8,6 | 557 | -5,6 | 1,6 | 1,8 |
| Ungarn | 134 | -27,2 | 397 | -37,9 | 1,1 | 3,0 |
| Vereinigtes Königreich | 1 765 | +6,1 | 3 340 | +14,6 | 9,7 | 1,9 |
| Zypern | 17 | +240,0 | 52 | +188,9 | 0,2 | 3,1 |
| Island | 12 | +200,0 | 25 | +47,1 | 0,1 | 2,1 |
| Norwegen | 156 | +44,4 | 284 | +61,4 | 0,8 | 1,8 |
| Russland | 334 | +3,7 | 999 | -10,7 | 2,9 | 3,0 |
| Schweiz | 1 184 | +12,0 | 2 095 | +2,5 | 6,1 | 1,8 |
| Ukraine | 57 | +26,7 | 122 | +24,5 | 0,4 | 2,1 |
| Türkei | 138 | +8,7 | 317 | +0,3 | 0,9 | 2,3 |
| sonstige europäische Länder | 715 | +57,5 | 1 106 | +32,0 | 3,2 | 1,5 |
| Afrika | 195 | -10,6 | 633 | -22,2 | 1,8 | 3,2 |
| Republik Südafrika | 41 | +41,4 | 108 | +11,3 | 0,3 | 2,6 |
| sonstige afrikanische Länder | 154 | -18,5 | 525 | -26,8 | 1,5 | 3,4 |
| Asien | 1 553 | +13,6 | 5 004 | +20,5 | 14,5 | 3,2 |
| Arabische Golfstaaten | 245 | +45,0 | 1 365 | +28,2 | 3,9 | 5,6 |
| Volksrepublik China und Hongkong | 428 | -12,5 | 1 309 | +8,0 | 3,8 | 3,1 |
| Indien | 110 | +59,4 | 341 | -15,2 | 1,0 | 3,1 |
| Israel | 86 | -6,5 | 171 | +11,8 | 0,5 | 2,0 |
| Japan | 270 | +15,9 | 693 | +50,0 | 2,0 | 2,6 |
| Südkorea | 57 | +11,8 | 164 | +59,2 | 0,5 | 2,9 |
| Taiwan | 15 | -54,5 | 76 | -6,2 | 0,2 | 5,1 |
| sonstige asiatische Länder | 342 | +48,1 | 885 | +31,3 | 2,6 | 2,6 |
| Amerika | 1 465 | +7,8 | 3 685 | +2,3 | 10,6 | 2,5 |
| Kanada | 123 | -7,5 | 301 | -15,2 | 0,9 | 2,4 |
| USA | 953 | +0,1 | 2 450 | +3,9 | 7,1 | 2,6 |
| Mittelamerika und Karibik | 45 | -34,8 | 107 | -62,6 | 0,3 | 2,4 |
| Brasilien | 186 | +102,2 | 374 | +33,6 | 1,1 | 2,0 |
| sonstige südamerikanische Länder | 158 | +39,8 | 453 | +39,8 | 1,3 | 2,9 |
| Australien | 74 | +15,6 | 247 | +137,5 | 0,7 | 3,3 |
| Neuseeland und Ozeanien | 15 | -21,1 | 90 | +63,6 | 0,3 | 6,0 |
| Ohne Angabe | 693 | -26,5 | 1 377 | -17,6 | 4,0 | 2,0 |

Anmerkungen Seite 31

Noch: 2.4 Leistung der Beherbergungsstätten nach Reisegebieten und Herkunftsländern

November 2011

| Reisegebiet Herkunftsland (ständiger Wohnsitz) | Ankünfte | | Übernachtungen | | | Mittlere Aufenthalts- dauer ³⁾ |
|---|----------------|--------------------------------|----------------|--------------------------------|----------------------|---|
| | aller Gäste | Verän- derung ¹⁾ | aller Gäste | Verän- derung ¹⁾ | Anteil ²⁾ | |
| Köln und Region | 288 650 | -2,2 | 513 555 | -1,5 | 100 | 1,8 |
| Bundesrepublik Deutschland | 209 930 | +2,0 | 363 347 | +2,5 | 70,8 | 1,7 |
| Ausland | 78 720 | -11,7 | 150 208 | -10,2 | 29,2 | 1,9 |
| Europa | 56 679 | - | 105 036 | -0,3 | 69,9 | 1,9 |
| EU-Länder | 46 395 | -3,2 | 83 037 | -3,9 | 55,3 | 1,8 |
| Belgien | 5 836 | -2,7 | 8 868 | -3,9 | 5,9 | 1,5 |
| Bulgarien | 207 | +13,7 | 387 | +7,2 | 0,3 | 1,9 |
| Dänemark | 835 | +1,2 | 1 899 | +35,9 | 1,3 | 2,3 |
| Estland | 87 | +8,8 | 172 | -36,3 | 0,1 | 2,0 |
| Finnland | 563 | -0,5 | 1 085 | -2,3 | 0,7 | 1,9 |
| Frankreich | 4 100 | -8,9 | 6 643 | -16,7 | 4,4 | 1,6 |
| Griechenland | 504 | -18,7 | 1 165 | -19,8 | 0,8 | 2,3 |
| Irland, Republik | 384 | -8,8 | 834 | -5,1 | 0,6 | 2,2 |
| Italien | 2 997 | -12,3 | 5 667 | -19,7 | 3,8 | 1,9 |
| Lettland | 89 | -19,8 | 158 | -39,2 | 0,1 | 1,8 |
| Litauen | 121 | -20,9 | 274 | -13,6 | 0,2 | 2,3 |
| Luxemburg | 1 732 | +1,1 | 2 846 | +4,5 | 1,9 | 1,6 |
| Malta | 33 | +32,0 | 77 | +45,3 | 0,1 | 2,3 |
| Niederlande | 8 957 | +1,2 | 14 023 | -0,7 | 9,3 | 1,6 |
| Österreich | 2 906 | +3,6 | 5 170 | +5,9 | 3,4 | 1,8 |
| Polen | 1 159 | -21,3 | 3 030 | -4,6 | 2,0 | 2,6 |
| Portugal | 431 | +9,4 | 1 116 | -13,1 | 0,7 | 2,6 |
| Rumänien | 473 | +24,5 | 1 068 | +52,6 | 0,7 | 2,3 |
| Schweden | 886 | -14,0 | 1 586 | -19,0 | 1,1 | 1,8 |
| Slowakische Republik | 151 | -31,4 | 369 | -14,4 | 0,2 | 2,4 |
| Slowenien | 217 | +33,1 | 331 | +4,4 | 0,2 | 1,5 |
| Spanien | 2 403 | -1,6 | 4 646 | -2,7 | 3,1 | 1,9 |
| Tschechische Republik | 682 | -11,1 | 1 052 | -4,7 | 0,7 | 1,5 |
| Ungarn | 382 | -12,8 | 874 | +2,8 | 0,6 | 2,3 |
| Vereinigtes Königreich | 10 217 | -0,8 | 19 599 | -0,4 | 13,0 | 1,9 |
| Zypern | 43 | +26,5 | 98 | +21,0 | 0,1 | 2,3 |
| Island | 160 | +18,5 | 514 | -1,0 | 0,3 | 3,2 |
| Norwegen | 431 | +0,2 | 814 | +8,8 | 0,5 | 1,9 |
| Russland | 2 950 | +55,2 | 6 140 | +18,4 | 4,1 | 2,1 |
| Schweiz | 4 049 | +11,7 | 7 542 | +22,8 | 5,0 | 1,9 |
| Ukraine | 312 | +17,3 | 964 | +49,5 | 0,6 | 3,1 |
| Türkei | 1 556 | +1,6 | 3 263 | +1,1 | 2,2 | 2,1 |
| sonstige europäische Länder | 826 | -8,0 | 2 762 | +13,2 | 1,8 | 3,3 |
| Afrika | 735 | +4,6 | 1 689 | +2,8 | 1,1 | 2,3 |
| Republik Südafrika | 157 | +30,8 | 350 | +23,7 | 0,2 | 2,2 |
| sonstige afrikanische Länder | 578 | -0,9 | 1 339 | -1,5 | 0,9 | 2,3 |
| Asien | 8 926 | +17,9 | 18 910 | -1,9 | 12,6 | 2,1 |
| Arabische Golfstaaten | 773 | +11,4 | 2 558 | +8,3 | 1,7 | 3,3 |
| Volksrepublik China und Hongkong | 2 100 | +0,8 | 4 507 | -13,5 | 3,0 | 2,1 |
| Indien | 482 | +7,1 | 1 442 | +9,9 | 1,0 | 3,0 |
| Israel | 346 | +7,5 | 736 | -8,3 | 0,5 | 2,1 |
| Japan | 1 525 | +2,1 | 2 994 | -4,7 | 2,0 | 2,0 |
| Südkorea | 297 | -13,4 | 757 | -8,7 | 0,5 | 2,5 |
| Taiwan | 157 | -75,3 | 339 | -73,0 | 0,2 | 2,2 |
| sonstige asiatische Länder | 3 246 | +109,4 | 5 577 | +28,0 | 3,7 | 1,7 |
| Amerika | 8 649 | +3,1 | 17 283 | -5,4 | 11,5 | 2,0 |
| Kanada | 521 | -18,7 | 993 | -25,5 | 0,7 | 1,9 |
| USA | 6 667 | +3,3 | 13 284 | -3,0 | 8,8 | 2,0 |
| Mittelamerika und Karibik | 285 | +1,4 | 561 | -34,8 | 0,4 | 2,0 |
| Brasilien | 741 | +5,9 | 1 622 | -0,4 | 1,1 | 2,2 |
| sonstige südamerikanische Länder | 435 | +40,3 | 823 | +8,0 | 0,5 | 1,9 |
| Australien | 547 | -14,1 | 1 145 | -14,4 | 0,8 | 2,1 |
| Neuseeland und Ozeanien | 104 | - | 205 | +17,8 | 0,1 | 2,0 |
| Ohne Angabe | 3 080 | -79,5 | 5 940 | -71,9 | 4,0 | 1,9 |

Anmerkungen Seite 31

Noch: 2.4 Leistung der Beherbergungsstätten nach Reisegebieten und Herkunftsländern

November 2011

| Reisegebiet Herkunftsland (ständiger Wohnsitz) | Ankünfte | | Übernachtungen | | | Mittlere Aufenthalts- dauer ³⁾ |
|---|----------------|--------------------------------|----------------|--------------------------------|----------------------|---|
| | aller Gäste | Verän- derung ¹⁾ | aller Gäste | Verän- derung ¹⁾ | Anteil ²⁾ | |
| Düsseldorf und Kreis Mettmann | 251 931 | -2,8 | 422 863 | -4,6 | 100 | 1,7 |
| Bundesrepublik Deutschland | 161 364 | -2,0 | 253 043 | -3,4 | 59,8 | 1,6 |
| Ausland | 90 567 | -4,3 | 169 820 | -6,3 | 40,2 | 1,9 |
| Europa | 63 971 | -2,6 | 111 957 | -3,9 | 65,9 | 1,8 |
| EU-Länder | 52 446 | -2,3 | 89 625 | -3,7 | 52,8 | 1,7 |
| Belgien | 3 409 | +4,6 | 5 154 | +6,6 | 3,0 | 1,5 |
| Bulgarien | 170 | -34,9 | 321 | -28,0 | 0,2 | 1,9 |
| Dänemark | 994 | -10,5 | 1 619 | -6,5 | 1,0 | 1,6 |
| Estland | 185 | -2,6 | 299 | -4,5 | 0,2 | 1,6 |
| Finnland | 1 130 | -19,7 | 2 032 | -25,5 | 1,2 | 1,8 |
| Frankreich | 4 425 | -5,5 | 7 248 | -9,2 | 4,3 | 1,6 |
| Griechenland | 910 | +6,7 | 2 001 | +9,0 | 1,2 | 2,2 |
| Irland, Republik | 713 | -12,3 | 1 255 | -14,8 | 0,7 | 1,8 |
| Italien | 4 647 | -10,4 | 9 675 | -12,1 | 5,7 | 2,1 |
| Lettland | 103 | +17,0 | 227 | +36,7 | 0,1 | 2,2 |
| Litauen | 213 | -9,0 | 328 | -8,9 | 0,2 | 1,5 |
| Luxemburg | 688 | +10,8 | 975 | -5,2 | 0,6 | 1,4 |
| Malta | 49 | +58,1 | 107 | +62,1 | 0,1 | 2,2 |
| Niederlande | 12 628 | +0,6 | 19 096 | +1,1 | 11,2 | 1,5 |
| Österreich | 2 683 | -4,8 | 4 617 | -8,7 | 2,7 | 1,7 |
| Polen | 1 695 | +25,6 | 3 430 | +28,7 | 2,0 | 2,0 |
| Portugal | 427 | -31,6 | 762 | -30,2 | 0,4 | 1,8 |
| Rumänien | 394 | +71,3 | 839 | +67,5 | 0,5 | 2,1 |
| Schweden | 1 611 | -11,7 | 2 577 | -13,8 | 1,5 | 1,6 |
| Slowakische Republik | 160 | -37,7 | 396 | -20,5 | 0,2 | 2,5 |
| Slowenien | 201 | +109,4 | 446 | +114,4 | 0,3 | 2,2 |
| Spanien | 3 684 | -15,4 | 6 575 | -13,2 | 3,9 | 1,8 |
| Tschechische Republik | 620 | -4,0 | 1 109 | -8,9 | 0,7 | 1,8 |
| Ungarn | 641 | +15,7 | 1 584 | +39,7 | 0,9 | 2,5 |
| Vereinigtes Königreich | 9 948 | +3,9 | 16 627 | -3,1 | 9,8 | 1,7 |
| Zypern | 118 | +81,5 | 326 | +117,3 | 0,2 | 2,8 |
| Island | 61 | -60,9 | 126 | -69,8 | 0,1 | 2,1 |
| Norwegen | 865 | -17,7 | 1 487 | -14,3 | 0,9 | 1,7 |
| Russland | 3 907 | +1,5 | 9 131 | +3,7 | 5,4 | 2,3 |
| Schweiz | 3 833 | -7,5 | 6 052 | -10,5 | 3,6 | 1,6 |
| Ukraine | 459 | +92,9 | 902 | +81,1 | 0,5 | 2,0 |
| Türkei | 1 380 | -10,2 | 2 611 | -15,9 | 1,5 | 1,9 |
| sonstige europäische Länder | 1 020 | -0,3 | 2 023 | -0,8 | 1,2 | 2,0 |
| Afrika | 1 001 | -22,9 | 2 394 | -24,8 | 1,4 | 2,4 |
| Republik Südafrika | 213 | -42,7 | 517 | -37,7 | 0,3 | 2,4 |
| sonstige afrikanische Länder | 788 | -15,0 | 1 877 | -20,3 | 1,1 | 2,4 |
| Asien | 12 013 | -3,6 | 28 861 | -5,4 | 17,0 | 2,4 |
| Arabische Golfstaaten | 2 413 | +1,5 | 4 811 | +2,2 | 2,8 | 2,0 |
| Volksrepublik China und Hongkong | 1 873 | -12,8 | 4 196 | -29,9 | 2,5 | 2,2 |
| Indien | 734 | -38,0 | 1 832 | -36,7 | 1,1 | 2,5 |
| Israel | 588 | -23,7 | 1 384 | -24,1 | 0,8 | 2,4 |
| Japan | 3 628 | -1,5 | 8 148 | -3,7 | 4,8 | 2,2 |
| Südkorea | 683 | +116,1 | 2 336 | +166,7 | 1,4 | 3,4 |
| Taiwan | 708 | +40,8 | 2 533 | +30,0 | 1,5 | 3,6 |
| sonstige asiatische Länder | 1 386 | -6,6 | 3 621 | -4,7 | 2,1 | 2,6 |
| Amerika | 8 361 | -19,0 | 17 733 | -20,2 | 10,4 | 2,1 |
| Kanada | 674 | -9,9 | 1 397 | -13,3 | 0,8 | 2,1 |
| USA | 6 434 | -17,0 | 13 125 | -14,6 | 7,7 | 2,0 |
| Mittelamerika und Karibik | 206 | -37,2 | 519 | -40,6 | 0,3 | 2,5 |
| Brasilien | 495 | -45,2 | 1 387 | -45,6 | 0,8 | 2,8 |
| sonstige südamerikanische Länder | 552 | -5,6 | 1 305 | -28,4 | 0,8 | 2,4 |
| Australien | 490 | +3,6 | 1 152 | +7,8 | 0,7 | 2,4 |
| Neuseeland und Ozeanien | 253 | +24,6 | 313 | -50,2 | 0,2 | 1,2 |
| Ohne Angabe | 4 478 | +7,7 | 7 410 | +3,2 | 4,4 | 1,7 |

Anmerkungen Seite 31

Noch: 2.4 Leistung der Beherbergungsstätten nach Reisegebieten und Herkunftsländern

November 2011

| Reisegebiet Herkunftsland (ständiger Wohnsitz) | Ankünfte | | Übernachtungen | | | Mittlere Aufenthalts- dauer ³⁾ |
|---|----------------|--------------------------------|----------------|--------------------------------|----------------------|---|
| | aller Gäste | Verän- derung ¹⁾ | aller Gäste | Verän- derung ¹⁾ | Anteil ²⁾ | |
| Ruhrgebiet | 270 702 | -0,8 | 527 830 | +0,3 | 100 | 1,9 |
| Bundesrepublik Deutschland | 225 909 | -1,6 | 437 035 | -0,6 | 82,8 | 1,9 |
| Ausland | 44 793 | +3,4 | 90 795 | +4,7 | 17,2 | 2,0 |
| Europa | 33 425 | -3,6 | 65 128 | -2,3 | 71,7 | 1,9 |
| EU-Länder | 28 035 | -4,1 | 54 100 | -3,2 | 59,6 | 1,9 |
| Belgien | 1 781 | -20,6 | 2 920 | -27,1 | 3,2 | 1,6 |
| Bulgarien | 200 | +5,3 | 472 | +6,3 | 0,5 | 2,4 |
| Dänemark | 711 | +8,5 | 1 192 | +6,5 | 1,3 | 1,7 |
| Estland | 106 | +12,8 | 180 | +6,5 | 0,2 | 1,7 |
| Finnland | 366 | +4,3 | 759 | +2,8 | 0,8 | 2,1 |
| Frankreich | 2 529 | -0,9 | 4 501 | +3,9 | 5,0 | 1,8 |
| Griechenland | 623 | +121,7 | 1 420 | +135,5 | 1,6 | 2,3 |
| Irland, Republik | 444 | -44,6 | 1 377 | -32,1 | 1,5 | 3,1 |
| Italien | 1 700 | -2,6 | 3 591 | -6,3 | 4,0 | 2,1 |
| Lettland | 90 | +34,3 | 139 | +39,0 | 0,2 | 1,5 |
| Litauen | 190 | +26,7 | 393 | +67,9 | 0,4 | 2,1 |
| Luxemburg | 353 | -14,5 | 523 | -15,5 | 0,6 | 1,5 |
| Malta | 30 | +20,0 | 84 | +154,5 | 0,1 | 2,8 |
| Niederlande | 6 248 | -9,8 | 10 168 | -5,7 | 11,2 | 1,6 |
| Österreich | 2 477 | +8,3 | 4 435 | +0,4 | 4,9 | 1,8 |
| Polen | 1 772 | -7,5 | 3 400 | -18,0 | 3,7 | 1,9 |
| Portugal | 191 | -2,6 | 321 | -17,1 | 0,4 | 1,7 |
| Rumänien | 836 | +27,6 | 3 536 | +7,2 | 3,9 | 4,2 |
| Schweden | 852 | -18,9 | 1 476 | -20,0 | 1,6 | 1,7 |
| Slowakische Republik | 244 | +11,9 | 957 | +22,4 | 1,1 | 3,9 |
| Slowenien | 81 | +11,0 | 255 | +57,4 | 0,3 | 3,1 |
| Spanien | 918 | -15,1 | 2 129 | +1,2 | 2,3 | 2,3 |
| Tschechische Republik | 664 | +7,1 | 1 379 | +30,2 | 1,5 | 2,1 |
| Ungarn | 346 | -30,2 | 1 109 | -23,4 | 1,2 | 3,2 |
| Vereinigtes Königreich | 4 252 | +3,4 | 7 314 | +2,7 | 8,1 | 1,7 |
| Zypern | 31 | -3,1 | 70 | -35,2 | 0,1 | 2,3 |
| Island | 48 | -52,9 | 155 | -24,4 | 0,2 | 3,2 |
| Norwegen | 264 | -35,8 | 480 | -38,3 | 0,5 | 1,8 |
| Russland | 1 054 | -23,3 | 2 793 | -10,7 | 3,1 | 2,6 |
| Schweiz | 2 368 | +16,4 | 3 893 | +11,9 | 4,3 | 1,6 |
| Ukraine | 276 | +16,5 | 570 | +42,5 | 0,6 | 2,1 |
| Türkei | 790 | +22,3 | 1 615 | +9,3 | 1,8 | 2,0 |
| sonstige europäische Länder | 590 | -8,5 | 1 522 | +19,3 | 1,7 | 2,6 |
| Afrika | 374 | +18,0 | 1 011 | +17,6 | 1,1 | 2,7 |
| Republik Südafrika | 98 | +11,4 | 158 | -19,8 | 0,2 | 1,6 |
| sonstige afrikanische Länder | 276 | +20,5 | 853 | +28,7 | 0,9 | 3,1 |
| Asien | 4 471 | +50,0 | 11 593 | +40,1 | 12,8 | 2,6 |
| Arabische Golfstaaten | 289 | +51,3 | 1 325 | +77,4 | 1,5 | 4,6 |
| Volksrepublik China und Hongkong | 1 230 | +46,4 | 3 655 | +34,8 | 4,0 | 3,0 |
| Indien | 1 577 | +229,2 | 2 722 | +114,2 | 3,0 | 1,7 |
| Israel | 162 | -19,0 | 368 | -12,6 | 0,4 | 2,3 |
| Japan | 565 | +13,2 | 1 268 | +12,0 | 1,4 | 2,2 |
| Südkorea | 93 | -6,1 | 297 | +18,8 | 0,3 | 3,2 |
| Taiwan | 34 | -59,5 | 81 | -56,0 | 0,1 | 2,4 |
| sonstige asiatische Länder | 521 | -11,5 | 1 877 | +20,2 | 2,1 | 3,6 |
| Amerika | 2 595 | +8,7 | 5 592 | -1,6 | 6,2 | 2,2 |
| Kanada | 186 | -17,3 | 393 | -24,6 | 0,4 | 2,1 |
| USA | 2 034 | +26,7 | 4 180 | +16,2 | 4,6 | 2,1 |
| Mittelamerika und Karibik | 83 | -12,6 | 201 | -2,0 | 0,2 | 2,4 |
| Brasilien | 198 | -36,5 | 557 | -44,8 | 0,6 | 2,8 |
| sonstige südamerikanische Länder | 94 | -36,9 | 261 | -25,6 | 0,3 | 2,8 |
| Australien | 376 | +141,0 | 581 | +82,7 | 0,6 | 1,5 |
| Neuseeland und Ozeanien | 29 | +26,1 | 78 | +110,8 | 0,1 | 2,7 |
| Ohne Angabe | 3 523 | +26,1 | 6 812 | +38,4 | 7,5 | 1,9 |

Anmerkungen Seite 31

Noch: 2.4 Leistung der Beherbergungsstätten nach Reisegebieten und Herkunftsländern

November 2011

| Reisegebiet Herkunftsland (ständiger Wohnsitz) | Ankünfte | | Übernachtungen | | | Mittlere Aufenthalts- dauer ³⁾ |
|---|----------------|--------------------------------|----------------|--------------------------------|----------------------|---|
| | aller Gäste | Verän- derung ¹⁾ | aller Gäste | Verän- derung ¹⁾ | Anteil ²⁾ | |
| Bergisches Städtedreieck | 30 767 | -2,6 | 67 411 | +1,0 | 100 | 2,2 |
| Bundesrepublik Deutschland | 25 606 | -2,5 | 54 014 | -0,6 | 80,1 | 2,1 |
| Ausland | 5 161 | -3,4 | 13 397 | +8,3 | 19,9 | 2,6 |
| Europa | 4 181 | -7,2 | 10 358 | +12,8 | 77,3 | 2,5 |
| EU-Länder | 3 588 | -8,2 | 7 866 | - | 58,7 | 2,2 |
| Belgien | 216 | -18,2 | 398 | -6,8 | 3,0 | 1,8 |
| Bulgarien | 33 | +94,1 | 130 | +75,7 | 1,0 | 3,9 |
| Dänemark | 94 | -24,2 | 133 | -32,5 | 1,0 | 1,4 |
| Estland | 10 | +233,3 | 32 | x | 0,2 | 3,2 |
| Finnland | 55 | +111,5 | 91 | +127,5 | 0,7 | 1,7 |
| Frankreich | 524 | -12,4 | 862 | -17,0 | 6,4 | 1,6 |
| Griechenland | 30 | -50,8 | 80 | -44,4 | 0,6 | 2,7 |
| Irland, Republik | 14 | -26,3 | 37 | -17,8 | 0,3 | 2,6 |
| Italien | 316 | +11,7 | 678 | +11,3 | 5,1 | 2,1 |
| Lettland | 10 | +42,9 | 25 | +127,3 | 0,2 | 2,5 |
| Litauen | 24 | -31,4 | 26 | -72,3 | 0,2 | 1,1 |
| Luxemburg | 31 | +19,2 | 42 | +31,3 | 0,3 | 1,4 |
| Malta | - | - | - | - | - | - |
| Niederlande | 801 | -12,5 | 1 616 | -8,2 | 12,1 | 2,0 |
| Österreich | 142 | -26,8 | 514 | +1,6 | 3,8 | 3,6 |
| Polen | 276 | +7,0 | 564 | +19,0 | 4,2 | 2,0 |
| Portugal | 46 | +48,4 | 88 | +22,2 | 0,7 | 1,9 |
| Rumänien | 109 | -45,2 | 824 | +162,4 | 6,2 | 7,6 |
| Schweden | 141 | +46,9 | 193 | +17,0 | 1,4 | 1,4 |
| Slowakische Republik | 57 | +78,1 | 161 | +111,8 | 1,2 | 2,8 |
| Slowenien | 26 | -29,7 | 52 | -52,3 | 0,4 | 2,0 |
| Spanien | 140 | -14,6 | 264 | -29,6 | 2,0 | 1,9 |
| Tschechische Republik | 121 | -29,2 | 232 | -61,8 | 1,7 | 1,9 |
| Ungarn | 60 | +25,0 | 229 | +114,0 | 1,7 | 3,8 |
| Vereinigtes Königreich | 308 | +3,0 | 585 | -0,2 | 4,4 | 1,9 |
| Zypern | 4 | +100,0 | 10 | +233,3 | 0,1 | 2,5 |
| Island | 2 | -66,7 | 4 | -73,3 | - | 2,0 |
| Norwegen | 21 | -47,5 | 29 | -58,0 | 0,2 | 1,4 |
| Russland | 137 | +22,3 | 221 | -29,8 | 1,6 | 1,6 |
| Schweiz | 237 | +4,4 | 408 | -7,3 | 3,0 | 1,7 |
| Ukraine | 6 | -60,0 | 12 | -29,4 | 0,1 | 2,0 |
| Türkei | 108 | +2,9 | 327 | +22,0 | 2,4 | 3,0 |
| sonstige europäische Länder | 82 | -7,9 | 1 491 | x | 11,1 | 18,2 |
| Afrika | 32 | -41,8 | 120 | -3,2 | 0,9 | 3,8 |
| Republik Südafrika | 7 | +16,7 | 13 | +44,4 | 0,1 | 1,9 |
| sonstige afrikanische Länder | 25 | -49,0 | 107 | -7,0 | 0,8 | 4,3 |
| Asien | 472 | +26,9 | 1 711 | -5,7 | 12,8 | 3,6 |
| Arabische Golfstaaten | 19 | - | 153 | +86,6 | 1,1 | 8,1 |
| Volksrepublik China und Hongkong | 136 | +10,6 | 570 | -17,7 | 4,3 | 4,2 |
| Indien | 145 | +400,0 | 371 | +83,7 | 2,8 | 2,6 |
| Israel | 32 | -28,9 | 88 | -52,2 | 0,7 | 2,8 |
| Japan | 45 | -8,2 | 129 | -19,4 | 1,0 | 2,9 |
| Südkorea | 7 | +250,0 | 18 | +100,0 | 0,1 | 2,6 |
| Taiwan | 13 | +225,0 | 33 | +230,0 | 0,2 | 2,5 |
| sonstige asiatische Länder | 75 | -25,7 | 349 | -26,5 | 2,6 | 4,7 |
| Amerika | 248 | -26,2 | 828 | -17,0 | 6,2 | 3,3 |
| Kanada | 10 | -77,3 | 16 | -76,1 | 0,1 | 1,6 |
| USA | 199 | -6,6 | 638 | +15,2 | 4,8 | 3,2 |
| Mittelamerika und Karibik | 9 | +50,0 | 92 | +360,0 | 0,7 | 10,2 |
| Brasilien | 20 | +33,3 | 63 | +12,5 | 0,5 | 3,2 |
| sonstige südamerikanische Länder | 10 | -82,8 | 19 | -93,7 | 0,1 | 1,9 |
| Australien | 13 | -35,0 | 22 | -74,4 | 0,2 | 1,7 |
| Neuseeland und Ozeanien | 5 | -28,6 | 29 | -17,1 | 0,2 | 5,8 |
| Ohne Angabe | 210 | +346,8 | 329 | +149,2 | 2,5 | 1,6 |

Anmerkungen Seite 31

Noch: 2.4 Leistung der Beherbergungsstätten nach Reisegebieten und Herkunftsländern

November 2011

| Reisegebiet Herkunftsland (ständiger Wohnsitz) | Ankünfte | | Übernachtungen | | | Mittlere Aufenthalts- dauer ³⁾ |
|---|------------------|--------------------------------|------------------|--------------------------------|----------------------|---|
| | aller Gäste | Verän- derung ¹⁾ | aller Gäste | Verän- derung ¹⁾ | Anteil ²⁾ | |
| Nordrhein-Westfalen | 1 686 744 | +0,4 | 3 650 548 | +2,2 | 100 | 2,2 |
| Bundesrepublik Deutschland | 1 342 604 | +1,0 | 2 945 903 | +3,1 | 80,7 | 2,2 |
| Ausland | 344 140 | -1,7 | 704 645 | -1,7 | 19,3 | 2,0 |
| Europa | 258 085 | +0,6 | 514 311 | +0,8 | 73,0 | 2,0 |
| EU-Länder | 218 455 | -0,1 | 430 745 | -0,4 | 61,1 | 2,0 |
| Belgien | 23 974 | -3,2 | 45 179 | -5,9 | 6,4 | 1,9 |
| Bulgarien | 975 | +12,5 | 2 609 | +6,5 | 0,4 | 2,7 |
| Dänemark | 4 558 | +2,7 | 8 276 | +9,5 | 1,2 | 1,8 |
| Estland | 589 | +26,1 | 1 008 | +4,6 | 0,1 | 1,7 |
| Finnland | 2 863 | -10,3 | 5 332 | -12,6 | 0,8 | 1,9 |
| Frankreich | 18 180 | -1,6 | 32 281 | -1,2 | 4,6 | 1,8 |
| Griechenland | 2 537 | +4,6 | 5 930 | +9,5 | 0,8 | 2,3 |
| Irland, Republik | 2 194 | -11,2 | 4 707 | -12,2 | 0,7 | 2,1 |
| Italien | 13 871 | -4,9 | 27 708 | -9,5 | 3,9 | 2,0 |
| Lettland | 527 | +24,0 | 1 072 | +22,8 | 0,2 | 2,0 |
| Litauen | 864 | +4,1 | 1 677 | +15,4 | 0,2 | 1,9 |
| Luxemburg | 3 657 | -11,6 | 6 117 | -2,7 | 0,9 | 1,7 |
| Malta | 190 | +82,7 | 372 | +75,5 | 0,1 | 2,0 |
| Niederlande | 60 149 | +3,7 | 117 599 | +8,0 | 16,7 | 2,0 |
| Österreich | 12 570 | +3,1 | 23 020 | -0,2 | 3,3 | 1,8 |
| Polen | 8 980 | +5,2 | 23 368 | +10,8 | 3,3 | 2,6 |
| Portugal | 1 513 | -17,1 | 3 588 | -15,2 | 0,5 | 2,4 |
| Rumänien | 2 690 | +6,7 | 8 572 | -39,7 | 1,2 | 3,2 |
| Schweden | 5 085 | -9,6 | 8 555 | -13,8 | 1,2 | 1,7 |
| Slowakische Republik | 1 212 | +2,7 | 4 358 | +37,6 | 0,6 | 3,6 |
| Slowenien | 832 | +44,9 | 2 241 | +52,6 | 0,3 | 2,7 |
| Spanien | 9 682 | -6,9 | 18 995 | -3,8 | 2,7 | 2,0 |
| Tschechische Republik | 3 927 | -6,0 | 8 584 | +4,6 | 1,2 | 2,2 |
| Ungarn | 2 233 | -7,8 | 6 427 | -12,1 | 0,9 | 2,9 |
| Vereinigtes Königreich | 34 327 | +1,3 | 62 439 | -0,7 | 8,9 | 1,8 |
| Zypern | 276 | +70,4 | 731 | +76,6 | 0,1 | 2,6 |
| Island | 357 | -54,7 | 957 | -48,8 | 0,1 | 2,7 |
| Norwegen | 2 477 | -8,3 | 4 765 | +0,7 | 0,7 | 1,9 |
| Russland | 10 638 | +11,4 | 24 691 | +6,1 | 3,5 | 2,3 |
| Schweiz | 15 434 | +5,3 | 26 985 | +5,8 | 3,8 | 1,7 |
| Ukraine | 1 384 | +16,1 | 3 443 | +32,3 | 0,5 | 2,5 |
| Türkei | 5 026 | +1,1 | 10 312 | -2,4 | 1,5 | 2,1 |
| sonstige europäische Länder | 4 314 | +7,9 | 12 413 | +37,2 | 1,8 | 2,9 |
| Afrika | 2 816 | -7,5 | 7 190 | -9,5 | 1,0 | 2,6 |
| Republik Südafrika | 640 | -15,3 | 1 608 | -11,7 | 0,2 | 2,5 |
| sonstige afrikanische Länder | 2 176 | -4,9 | 5 582 | -8,8 | 0,8 | 2,6 |
| Asien | 34 321 | +14,2 | 84 757 | +4,8 | 12,0 | 2,5 |
| Arabische Golfstaaten | 4 236 | +10,3 | 11 772 | +11,1 | 1,7 | 2,8 |
| Volksrepublik China und Hongkong | 8 395 | +12,0 | 21 780 | +4,3 | 3,1 | 2,6 |
| Indien | 3 541 | +32,0 | 8 297 | +4,3 | 1,2 | 2,3 |
| Israel | 1 460 | -15,5 | 3 281 | -21,0 | 0,5 | 2,2 |
| Japan | 7 126 | +6,5 | 15 267 | -0,6 | 2,2 | 2,1 |
| Südkorea | 1 770 | +28,6 | 5 139 | +30,7 | 0,7 | 2,9 |
| Taiwan | 1 154 | -15,5 | 3 942 | -1,2 | 0,6 | 3,4 |
| sonstige asiatische Länder | 6 639 | +36,4 | 15 279 | +8,9 | 2,2 | 2,3 |
| Amerika | 26 268 | -4,9 | 56 204 | -10,9 | 8,0 | 2,1 |
| Kanada | 2 027 | -17,1 | 4 384 | -20,4 | 0,6 | 2,2 |
| USA | 19 721 | -2,8 | 40 983 | -5,4 | 5,8 | 2,1 |
| Mittelamerika und Karibik | 828 | -19,1 | 1 958 | -31,0 | 0,3 | 2,4 |
| Brasilien | 2 113 | -13,1 | 5 223 | -26,1 | 0,7 | 2,5 |
| sonstige südamerikanische Länder | 1 579 | +9,0 | 3 656 | -16,5 | 0,5 | 2,3 |
| Australien | 1 785 | +8,1 | 3 797 | +4,1 | 0,5 | 2,1 |
| Neuseeland und Ozeanien | 509 | +26,6 | 931 | -10,9 | 0,1 | 1,8 |
| Ohne Angabe | 20 356 | -34,1 | 37 455 | -24,8 | 5,3 | 1,8 |

Anmerkungen Seite 31

3.1 Leistung der Beherbergungsstätten nach Verwaltungsbezirken

Januar bis November 2011

| Amtliche Schlüsselnummer | Verwaltungsbezirk | Ankünfte | | | | Übernachtungen | |
|--------------------------|---------------------------|----------------|---------------------------|---------------------|---------------------------|----------------|---------------------------|
| | | aller Gäste | Veränderung ¹⁾ | ausländischer Gäste | Veränderung ¹⁾ | aller Gäste | Veränderung ¹⁾ |
| | Kreisfreie Städte | | | | | | |
| 111 000 | Düsseldorf | 2 074 179 | +7,2 | 746 833 | +9,6 | 3 549 691 | +7,9 |
| 112 000 | Duisburg | 191 113 | +0,4 | 34 679 | +4,4 | 374 428 | -3,2 |
| 113 000 | Essen | 556 496 | -10,2 | 111 267 | +4,5 | 1 208 927 | -4,7 |
| 114 000 | Krefeld | 103 675 | +2,0 | 28 342 | +19,7 | 189 143 | +0,9 |
| 116 000 | Mönchengladbach | 120 265 | +9,2 | 24 021 | +23,1 | 241 208 | +11,7 |
| 117 000 | Mülheim an der Ruhr | 77 494 | -8,7 | 12 400 | +0,6 | 147 461 | -9,9 |
| 119 000 | Oberhausen | 191 284 | +8,9 | 33 546 | +3,8 | 404 753 | +42,4 |
| 120 000 | Remscheid | 57 313 | +6,4 | 15 806 | +0,4 | 98 396 | +5,2 |
| 122 000 | Solingen | 54 406 | +2,7 | 9 403 | +20,0 | 105 820 | +3,5 |
| 124 000 | Wuppertal | 198 057 | +3,9 | 30 906 | +9,0 | 455 593 | +7,4 |
| | Kreis Kleve | 373 237 | +0,1 | 78 149 | -7,1 | 791 062 | +0,5 |
| 154 004 | Bedburg-Hau | . | . | . | . | . | . |
| 154 008 | Emmerich am Rhein, Stadt | 14 158 | +9,3 | 2 731 | +25,3 | 26 786 | +10,8 |
| 154 012 | Geldern, Stadt | 34 378 | +17,8 | 3 589 | -3,2 | 102 293 | +0,2 |
| 154 016 | Goch, Stadt | 38 853 | -9,3 | 7 499 | -20,6 | 73 278 | -8,3 |
| 154 020 | Issum | 2 539 | +23,9 | 573 | +69,5 | 4 462 | +16,4 |
| 154 024 | Kalkar, Stadt | 76 424 | -6,1 | 30 961 | -19,0 | 142 523 | -7,2 |
| 154 028 | Kerken | 7 316 | -22,8 | 683 | -0,7 | 13 801 | -12,2 |
| 154 032 | Kevelaer, Stadt | 61 042 | -4,3 | 15 987 | +10,9 | 119 072 | -5,0 |
| 154 036 | Kleve, Stadt | 48 244 | +7,2 | 6 793 | +0,4 | 105 415 | +11,3 |
| 154 040 | Kranenburg | . | . | . | . | . | . |
| 154 044 | Rees, Stadt | 15 310 | -6,1 | 1 688 | -11,2 | 35 014 | +16,4 |
| 154 048 | Rheurdt | 6 692 | -0,4 | 345 | -26,6 | 15 125 | +5,0 |
| 154 052 | Straelen, Stadt | 17 363 | -1,4 | 1 274 | +1,9 | 33 607 | -0,7 |
| 154 056 | Uedem | 9 308 | +16,7 | 195 | -25,6 | 28 138 | -0,4 |
| 154 060 | Wachtendonk | 13 504 | +9,9 | 993 | +6,2 | 28 676 | +17,9 |
| 154 064 | Weeze | 4 558 | +11,1 | 1 218 | +22,2 | 8 313 | +3,6 |
| | Kreis Mettmann | 464 795 | +7,7 | 100 982 | +15,5 | 841 962 | +9,5 |
| 158 004 | Erkrath, Stadt | 13 735 | -8,6 | 2 506 | -4,8 | 25 497 | -12,1 |
| 158 008 | Haan, Stadt | 33 051 | +29,2 | 3 969 | -2,7 | 73 576 | +26,0 |
| 158 012 | Heiligenhaus, Stadt | 12 461 | +11,8 | 2 152 | +29,2 | 19 946 | +3,1 |
| 158 016 | Hilden, Stadt | 60 040 | +3,6 | 11 091 | -3,2 | 128 884 | +9,2 |
| 158 020 | Langenfeld (Rhld.), Stadt | 26 398 | +1,7 | 3 940 | +19,4 | 45 533 | +10,1 |
| 158 024 | Mettmann, Stadt | 62 874 | +7,0 | 11 437 | +40,4 | 104 471 | +8,2 |
| 158 026 | Monheim am Rhein, Stadt | 23 026 | +5,4 | 9 854 | -2,4 | 40 037 | +0,7 |
| 158 028 | Ratingen, Stadt | 200 851 | - | 51 708 | +15,1 | 340 943 | +1,4 |
| 158 032 | Velbert, Stadt | 31 355 | +132,3 | 4 293 | +274,9 | 60 559 | +109,3 |
| 158 036 | Wülfrath, Stadt | 1 004 | +23,6 | 32 | +52,4 | 2 516 | +55,7 |
| | Rhein-Kreis Neuss | 363 627 | +10,5 | 90 643 | +19,8 | 814 971 | +33,9 |
| 162 004 | Dormagen, Stadt | 30 504 | +10,9 | 5 609 | +35,5 | 100 117 | +73,5 |
| 162 008 | Grevenbroich, Stadt | 25 745 | +19,4 | 7 472 | +1,6 | 62 725 | +22,4 |
| 162 012 | Jüchen | . | . | . | . | . | . |
| 162 016 | Kaarst, Stadt | 41 013 | +10,5 | 7 048 | +15,0 | 76 857 | +9,9 |
| 162 020 | Korschenbroich, Stadt | 7 546 | +118,7 | 1 567 | +16,6 | 74 178 | x |
| 162 022 | Meerbusch, Stadt | 29 331 | +3,8 | 5 279 | -4,8 | 116 276 | +80,9 |
| 162 024 | Neuss, Stadt | 223 036 | +7,6 | 62 247 | +22,7 | 367 013 | +5,9 |
| 162 028 | Rommerskirchen | . | . | . | . | . | . |
| | Kreis Viersen | 177 498 | +10,6 | 19 090 | +6,1 | 340 426 | +8,1 |
| 166 004 | Brüggen | 22 570 | +5,7 | 3 088 | -10,8 | 46 884 | +1,4 |
| 166 008 | Grefrath | 13 792 | +9,3 | 1 785 | -27,8 | 22 999 | +19,5 |
| 166 012 | Kempfen, Stadt | 10 226 | +51,3 | 1 281 | +20,8 | 17 414 | +27,2 |
| 166 016 | Nettetal, Stadt | 69 828 | +6,8 | 4 844 | +10,0 | 129 095 | +1,4 |
| 166 020 | Niederkrüchten | 5 611 | +31,3 | 462 | +14,6 | 13 707 | +28,0 |
| 166 024 | Schwalmtal | 1 825 | +113,7 | 220 | +205,6 | 3 170 | +32,2 |
| 166 028 | Tönisvorst, Stadt | 6 966 | -2,0 | 118 | -43,0 | 11 569 | +8,8 |
| 166 032 | Viersen, Stadt | 9 498 | +4,5 | 1 211 | +8,8 | 17 290 | -5,1 |
| 166 036 | Willich, Stadt | 37 182 | +12,6 | 6 081 | +26,8 | 78 298 | +17,8 |
| | Kreis Wesel | 339 686 | +3,2 | 50 255 | -2,7 | 619 772 | +2,2 |
| 170 004 | Alpen | 1 145 | +25,4 | - | - | 2 123 | +14,0 |
| 170 008 | Dinslaken, Stadt | 18 837 | +7,9 | 1 778 | +32,9 | 43 564 | +12,1 |
| 170 012 | Hamminkeln, Stadt | 15 845 | +10,1 | 645 | +20,1 | 27 290 | +9,3 |
| 170 016 | Hünxe | 5 270 | +11,5 | 1 448 | -1,6 | 8 810 | +5,3 |

1) Veränderung gegenüber dem Vorjahresmonat in % - 2) mittlere Aufenthaltsdauer (in Tagen) = Übernachtungen / Ankünfte - 3) mittlere Auslastung der angebotenen Betten = (Übernachtungen / angebotene Bettentage) * 100

Noch: 3.1 Leistung der Beherbergungsstätten nach Verwaltungsbezirken

Januar bis November 2011

| Amtliche Schlüsselnummer | Verwaltungsbezirk | Übernachtungen | | Mittlere Aufenthaltsdauer ²⁾ | | Mittlere Auslastung der angebotenen Betten ³⁾ |
|--------------------------|----------------------------|---------------------|---------------------------|---|---------------------|--|
| | | ausländischer Gäste | Veränderung ¹⁾ | aller Gäste | ausländischer Gäste | |
| 111 000 | Kreisfreie Städte | | | | | |
| | Düsseldorf | 1 414 585 | +10,2 | 1,7 | 1,9 | 44,6 |
| 112 000 | Duisburg | 65 598 | +0,8 | 2,0 | 1,9 | 36,0 |
| 113 000 | Essen | 232 182 | +8,8 | 2,2 | 2,1 | 43,2 |
| 114 000 | Krefeld | 54 602 | +14,7 | 1,8 | 1,9 | 37,0 |
| 116 000 | Mönchengladbach | 58 416 | +31,1 | 2,0 | 2,4 | 34,4 |
| 117 000 | Mülheim an der Ruhr | 31 064 | -0,3 | 1,9 | 2,5 | 29,5 |
| 119 000 | Oberhausen | 57 240 | +4,7 | 2,1 | 1,7 | 51,3 |
| 120 000 | Remscheid | 28 423 | +3,9 | 1,7 | 1,8 | 34,2 |
| 122 000 | Solingen | 22 183 | +13,0 | 1,9 | 2,4 | 29,9 |
| 124 000 | Wuppertal | 70 500 | +16,0 | 2,3 | 2,3 | 41,0 |
| 154 000 | Kreis Kleve | 137 101 | -6,3 | 2,1 | 1,8 | 34,6 |
| 154 004 | Bedburg-Hau | . | . | . | . | . |
| 154 008 | Emmerich am Rhein, Stadt | 5 607 | +31,0 | 1,9 | 2,1 | 24,0 |
| 154 012 | Geldern, Stadt | 7 032 | -12,4 | 3,0 | 2,0 | 48,9 |
| 154 016 | Goch, Stadt | 14 350 | -19,6 | 1,9 | 1,9 | 33,7 |
| 154 020 | Issum | 1 230 | +86,6 | 1,8 | 2,1 | 22,0 |
| 154 024 | Kalkar, Stadt | 52 854 | -18,5 | 1,9 | 1,7 | 30,8 |
| 154 028 | Kerken | 1 346 | +16,2 | 1,9 | 2,0 | 24,0 |
| 154 032 | Kevelaer, Stadt | 22 594 | +13,0 | 2,0 | 1,4 | 31,7 |
| 154 036 | Kleve, Stadt | 14 938 | +8,6 | 2,2 | 2,2 | 33,3 |
| 154 040 | Kranenburg | . | . | . | . | . |
| 154 044 | Rees, Stadt | 3 786 | +9,5 | 2,3 | 2,2 | 38,3 |
| 154 048 | Rheurdt | 1 049 | -41,0 | 2,3 | 3,0 | 29,8 |
| 154 052 | Straelen, Stadt | 2 071 | +0,3 | 1,9 | 1,6 | 36,4 |
| 154 056 | Uedem | 272 | -76,6 | 3,0 | 1,4 | 53,9 |
| 154 060 | Wachtendonk | 1 344 | -2,0 | 2,1 | 1,4 | 31,2 |
| 154 064 | Weeze | 1 641 | +21,5 | 1,8 | 1,3 | 19,5 |
| 158 000 | Kreis Mettmann | 201 697 | +17,4 | 1,8 | 2,0 | 35,6 |
| 158 004 | Erkrath, Stadt | 5 909 | -0,2 | 1,9 | 2,4 | 28,7 |
| 158 008 | Haan, Stadt | 9 235 | +2,6 | 2,2 | 2,3 | 35,9 |
| 158 012 | Heiligenhaus, Stadt | 4 468 | +24,1 | 1,6 | 2,1 | 28,2 |
| 158 016 | Hilden, Stadt | 27 767 | +11,2 | 2,1 | 2,5 | 37,8 |
| 158 020 | Langenfeld (Rhld.), Stadt | 9 140 | +20,4 | 1,7 | 2,3 | 30,2 |
| 158 024 | Mettmann, Stadt | 18 642 | +45,5 | 1,7 | 1,6 | 33,7 |
| 158 026 | Monheim am Rhein, Stadt | 18 407 | -2,8 | 1,7 | 1,9 | 30,7 |
| 158 028 | Ratingen, Stadt | 96 301 | +13,2 | 1,7 | 1,9 | 39,4 |
| 158 032 | Velbert, Stadt | 11 731 | +208,8 | 1,9 | 2,7 | 32,7 |
| 158 036 | Wülfrath, Stadt | 97 | +34,7 | 2,5 | 3,0 | 12,4 |
| 162 000 | Rhein-Kreis Neuss | 174 245 | +16,2 | 2,2 | 1,9 | 39,0 |
| 162 004 | Dormagen, Stadt | 13 559 | +40,6 | 3,3 | 2,4 | 45,0 |
| 162 008 | Grevenbroich, Stadt | 18 288 | +5,9 | 2,4 | 2,4 | 33,3 |
| 162 012 | Jüchen | . | . | . | . | . |
| 162 016 | Kaarst, Stadt | 16 508 | +23,8 | 1,9 | 2,3 | 40,9 |
| 162 020 | Korschenbroich, Stadt | 2 963 | +13,3 | 9,8 | 1,9 | 79,1 |
| 162 022 | Meerbusch, Stadt | 15 297 | +24,7 | 4,0 | 2,9 | 37,9 |
| 162 024 | Neuss, Stadt | 100 793 | +12,0 | 1,6 | 1,6 | 36,7 |
| 162 028 | Rommerskirchen | . | . | . | . | . |
| 166 000 | Kreis Viersen | 38 083 | +1,4 | 1,9 | 2,0 | 35,4 |
| 166 004 | Brüggen | 6 410 | -28,0 | 2,1 | 2,1 | 26,8 |
| 166 008 | Grefrath | 2 743 | -17,6 | 1,7 | 1,5 | 34,0 |
| 166 012 | Kempfen, Stadt | 2 760 | -5,7 | 1,7 | 2,2 | 33,4 |
| 166 016 | Nettetal, Stadt | 7 103 | +12,8 | 1,8 | 1,5 | 39,9 |
| 166 020 | Niederkrüchten | 1 456 | -25,8 | 2,4 | 3,2 | 29,1 |
| 166 024 | Schwalmtal | 426 | +37,0 | 1,7 | 1,9 | 18,5 |
| 166 028 | Tönisvorst, Stadt | 205 | -36,9 | 1,7 | 1,7 | 29,9 |
| 166 032 | Viersen, Stadt | 2 648 | -14,2 | 1,8 | 2,2 | 25,1 |
| 166 036 | Willich, Stadt | 14 332 | +37,6 | 2,1 | 2,4 | 41,8 |
| 170 000 | Kreis Wesel | 97 620 | -0,2 | 1,8 | 1,9 | 33,1 |
| 170 004 | Alpen | - | - | 1,9 | - | 15,5 |
| 170 008 | Dinslaken, Stadt | 7 764 | +79,8 | 2,3 | 4,4 | 31,9 |
| 170 012 | Hamminkeln, Stadt | 1 286 | +2,0 | 1,7 | 2,0 | 25,1 |
| 170 016 | Hünxe | 1 942 | -16,8 | 1,7 | 1,3 | 22,5 |

Anmerkungen Seite 44

Noch: 3.1 Leistung der Beherbergungsstätten nach Verwaltungsbezirken

Januar bis November 2011

| Amtliche Schlüsselnummer | Verwaltungsbezirk | Ankünfte | | | | Übernachtungen | |
|--------------------------|-----------------------------|------------------|---------------------------|---------------------|---------------------------|-------------------|---------------------------|
| | | aller Gäste | Veränderung ¹⁾ | ausländischer Gäste | Veränderung ¹⁾ | aller Gäste | Veränderung ¹⁾ |
| | Noch: Kreis Wesel | | | | | | |
| 170 020 | Kamp-Lintfort, Stadt | 14 099 | +11,3 | 1 009 | -3,5 | 27 599 | +10,0 |
| 170 024 | Moers, Stadt | 56 394 | -7,1 | 13 763 | -2,9 | 94 132 | -4,2 |
| 170 028 | Neukirchen-Vluyn, Stadt | 10 072 | +11,6 | 1 405 | +3,5 | 17 514 | +7,9 |
| 170 032 | Rheinberg, Stadt | 7 390 | +10,1 | 914 | +5,8 | 13 045 | +12,7 |
| 170 036 | Schermbek | 41 912 | +3,6 | 11 200 | -10,9 | 68 691 | +1,9 |
| 170 040 | Sonsbeck | 10 371 | +3,9 | 619 | +4,4 | 29 772 | -10,2 |
| 170 044 | Voerde (Niederrhein), Stadt | 7 270 | -3,2 | 215 | -55,8 | 16 913 | +2,5 |
| 170 048 | Wesel, Stadt | 96 835 | +8,1 | 11 119 | -3,5 | 161 383 | +5,9 |
| 170 052 | Xanten, Stadt | 54 246 | -1,5 | 6 140 | +7,7 | 108 936 | -2,3 |
| 100 000 | Reg.-Bez. Düsseldorf | 5 343 125 | +4,0 | 1 386 322 | +8,5 | 10 183 613 | +7,2 |
| | Kreisfreie Städte | | | | | | |
| 314 000 | Bonn | 641 076 | +8,9 | 115 188 | +13,8 | 1 202 782 | +7,0 |
| 315 000 | Köln | 2 601 075 | +10,0 | 786 611 | +11,6 | 4 558 457 | +8,8 |
| 316 000 | Leverkusen | 107 623 | +7,0 | 27 193 | +14,5 | 207 581 | +8,9 |
| | Städteregion Aachen | 604 658 | +6,1 | 178 896 | +10,1 | 1 277 907 | +1,8 |
| 334 002 | Aachen, Stadt | 394 822 | +7,4 | 122 674 | +12,2 | 786 413 | +1,7 |
| 334 004 | Alsdorf, Stadt | . | . | . | . | . | . |
| 334 008 | Baesweiler, Stadt | . | . | . | . | . | . |
| 334 012 | Eschweiler, Stadt | 19 115 | +51,8 | 2 202 | +18,9 | 40 371 | +52,7 |
| 334 016 | Herzogenrath, Stadt | 9 230 | +2,5 | 528 | -18,3 | 21 429 | +27,2 |
| 334 020 | Monschau, Stadt | 68 802 | +5,0 | 26 644 | +10,3 | 146 567 | -3,0 |
| 334 024 | Roetgen | 9 281 | +4,0 | 1 328 | +17,1 | 16 695 | +9,8 |
| 334 028 | Simmerath | 51 305 | -6,1 | 16 693 | +2,9 | 167 320 | -4,9 |
| 334 032 | Stolberg (Rhd.), Stadt | 19 464 | +5,6 | 4 040 | +13,7 | 44 470 | +8,4 |
| 334 036 | Würselen, Stadt | 26 269 | -0,2 | 3 445 | -16,6 | 42 349 | +3,7 |
| 358 000 | Kreis Düren | 124 424 | +8,8 | 24 191 | +7,6 | 277 452 | +11,8 |
| 358 004 | Aldenhoven | . | . | . | . | . | . |
| 358 008 | Düren, Stadt | 35 971 | +8,8 | 6 975 | +7,2 | 59 159 | +10,6 |
| 358 012 | Heimbach, Stadt | 22 747 | +10,9 | 6 338 | +19,4 | 53 425 | +9,6 |
| 358 016 | Hürtgenwald | 17 913 | +0,7 | 4 696 | +1,7 | 45 910 | +11,1 |
| 358 020 | Inden | . | . | . | . | . | . |
| 358 024 | Jülich, Stadt | 6 196 | +1,9 | 1 258 | -6,4 | 11 030 | -12,5 |
| 358 028 | Kreuzau | 3 292 | +2,7 | 242 | +105,1 | 9 548 | +23,1 |
| 358 032 | Langerwehe | - | - | - | - | - | - |
| 358 036 | Linnich, Stadt | 2 044 | +4,7 | 360 | - | 4 862 | +1,1 |
| 358 040 | Merzenich | . | . | . | . | . | . |
| 358 044 | Nideggen, Stadt | 28 202 | +16,9 | 3 841 | -0,3 | 77 299 | +18,7 |
| 358 048 | Niederzier | 3 430 | +17,5 | 261 | +50,0 | 6 181 | +14,9 |
| 358 052 | Nörvenich | . | . | . | . | . | . |
| 358 056 | Titz | . | . | . | . | . | . |
| 358 060 | Vettweiß | - | -100,0 | - | - | - | -100,0 |
| 362 000 | Rhein-Erft-Kreis | 381 702 | +1,8 | 92 815 | +6,9 | 939 792 | +6,0 |
| 362 004 | Bedburg, Stadt | 6 825 | +4,3 | 941 | -1,1 | 11 881 | +1,6 |
| 362 008 | Bergheim, Stadt | 13 609 | -14,2 | 2 802 | +2,0 | 54 989 | -23,6 |
| 362 012 | Brühl, Stadt | 142 375 | +4,6 | 36 843 | +14,9 | 346 858 | +13,6 |
| 362 016 | Elsdorf, Stadt | 2 582 | +28,4 | 258 | +42,5 | 5 921 | +27,6 |
| 362 020 | Erfstadt, Stadt | 15 940 | -14,5 | 744 | -17,9 | 29 114 | -7,2 |
| 362 024 | Frechen, Stadt | 55 724 | -2,2 | 14 926 | -17,1 | 97 811 | +1,1 |
| 362 028 | Hürth, Stadt | 63 996 | +7,9 | 24 937 | +25,7 | 214 977 | +13,9 |
| 362 032 | Kerpen, Stadt | 31 524 | -1,9 | 5 748 | -8,6 | 85 281 | +1,3 |
| 362 036 | Pulheim, Stadt | 25 083 | +7,3 | 3 204 | +5,2 | 49 015 | +9,2 |
| 362 040 | Wesseling, Stadt | 24 044 | -0,4 | 2 412 | -13,1 | 43 945 | -6,9 |
| 366 000 | Kreis Euskirchen | 239 368 | +6,6 | 32 530 | +21,0 | 706 522 | +0,9 |
| 366 004 | Bad Münstereifel, Stadt | 46 191 | +11,0 | 4 027 | +29,5 | 105 405 | +5,9 |
| 366 008 | Blankenheim | 43 217 | +13,3 | 2 946 | -4,6 | 108 938 | +6,8 |
| 366 012 | Dahlem | 19 923 | +20,0 | 7 449 | +116,9 | 73 979 | -14,1 |
| 366 016 | Euskirchen, Stadt | 30 624 | -5,1 | 6 269 | -15,1 | 58 880 | -3,0 |
| 366 020 | Hellenthal | 20 880 | +6,7 | 2 007 | +26,7 | 53 593 | +0,4 |
| 366 024 | Kall | 15 209 | +7,2 | 497 | +44,1 | 37 302 | +1,8 |
| 366 028 | Mechernich, Stadt | . | . | . | . | . | . |
| 366 032 | Nettersheim | 19 000 | +17,1 | 193 | -37,9 | 126 620 | +7,3 |

Anmerkungen Seite 44

Noch: 3.1 Leistung der Beherbergungsstätten nach Verwaltungsbezirken

Januar bis November 2011

| Amtliche Schlüsselnummer | Verwaltungsbezirk | Übernachtungen | | Mittlere Aufenthaltsdauer ²⁾ | | Mittlere Auslastung der angebotenen Betten ³⁾ |
|--------------------------|-----------------------------|---------------------|---------------------------|---|---------------------|--|
| | | ausländischer Gäste | Veränderung ¹⁾ | aller Gäste | ausländischer Gäste | |
| | Noch: Kreis Wesel | | | | | |
| 170 020 | Kamp-Lintfort, Stadt | 2 416 | +13,6 | 2,0 | 2,4 | 33,2 |
| 170 024 | Moers, Stadt | 25 559 | -6,7 | 1,7 | 1,9 | 35,9 |
| 170 028 | Neukirchen-Vluyn, Stadt | 2 165 | -15,2 | 1,7 | 1,5 | 26,4 |
| 170 032 | Rheinberg, Stadt | 1 626 | +4,6 | 1,8 | 1,8 | 34,6 |
| 170 036 | Schermbbeck | 17 148 | -11,5 | 1,6 | 1,5 | 32,3 |
| 170 040 | Sonsbeck | 1 564 | -17,9 | 2,9 | 2,5 | 23,1 |
| 170 044 | Voerde (Niederrhein), Stadt | 442 | -57,5 | 2,3 | 2,1 | 30,1 |
| 170 048 | Wesel, Stadt | 22 870 | -3,3 | 1,7 | 2,1 | 33,3 |
| 170 052 | Xanten, Stadt | 12 838 | +24,5 | 2,0 | 2,1 | 40,9 |
| 100 000 | Reg.-Bez. Düsseldorf | 2 683 539 | +9,5 | 1,9 | 1,9 | 39,9 |
| | Kreisfreie Städte | | | | | |
| 314 000 | Bonn | 282 205 | +7,5 | 1,9 | 2,4 | 44,3 |
| 315 000 | Köln | 1 514 133 | +8,0 | 1,8 | 1,9 | 46,9 |
| 316 000 | Leverkusen | 62 662 | +17,2 | 1,9 | 2,3 | 42,9 |
| 334 000 | Städteregion Aachen | 342 866 | +2,3 | 2,1 | 1,9 | 43,9 |
| 334 002 | Aachen, Stadt | 223 070 | +2,8 | 2,0 | 1,8 | 50,7 |
| 334 004 | Alsdorf, Stadt | . | . | . | . | . |
| 334 008 | Baesweiler, Stadt | . | . | . | . | . |
| 334 012 | Eschweiler, Stadt | 5 545 | +41,2 | 2,1 | 2,5 | 37,5 |
| 334 016 | Herzogenrath, Stadt | 1 268 | +17,3 | 2,3 | 2,4 | 42,6 |
| 334 020 | Monschau, Stadt | 51 378 | +3,5 | 2,1 | 1,9 | 31,6 |
| 334 024 | Roetgen | 2 218 | +32,5 | 1,8 | 1,7 | 35,7 |
| 334 028 | Simmerath | 40 098 | -5,0 | 3,3 | 2,4 | 39,0 |
| 334 032 | Stolberg (Rhd.), Stadt | 9 786 | +2,6 | 2,3 | 2,4 | 35,6 |
| 334 036 | Würselen, Stadt | 6 453 | -3,1 | 1,6 | 1,9 | 40,6 |
| 358 000 | Kreis Düren | 59 811 | +15,2 | 2,2 | 2,5 | 29,2 |
| 358 004 | Aldenhoven | . | . | . | . | . |
| 358 008 | Düren, Stadt | 12 387 | +22,3 | 1,6 | 1,8 | 32,1 |
| 358 012 | Heimbach, Stadt | 15 874 | +16,3 | 2,3 | 2,5 | 25,5 |
| 358 016 | Hürtgenwald | 11 835 | -1,8 | 2,6 | 2,5 | 38,7 |
| 358 020 | Inden | . | . | . | . | . |
| 358 024 | Jülich, Stadt | 2 282 | -10,3 | 1,8 | 1,8 | 25,1 |
| 358 028 | Kreuzau | 970 | +82,3 | 2,9 | 4,0 | 20,7 |
| 358 032 | Langerwehe | - | - | - | - | - |
| 358 036 | Linnich, Stadt | 1 790 | +13,7 | 2,4 | 5,0 | 31,0 |
| 358 040 | Merzenich | . | . | . | . | . |
| 358 044 | Nideggen, Stadt | 13 852 | +28,6 | 2,7 | 3,6 | 28,9 |
| 358 048 | Niederzier | 387 | +72,0 | 1,8 | 1,5 | 26,4 |
| 358 052 | Nörvenich | . | . | . | . | . |
| 358 056 | Titz | - | - | - | - | - |
| 358 060 | Vettweiß | - | - | - | - | - |
| 362 000 | Rhein-Erft-Kreis | 189 941 | +2,1 | 2,5 | 2,0 | 36,5 |
| 362 004 | Bedburg, Stadt | 1 764 | -2,8 | 1,7 | 1,9 | 28,8 |
| 362 008 | Bergheim, Stadt | 26 387 | -27,3 | 4,0 | 9,4 | 32,3 |
| 362 012 | Brühl, Stadt | 55 537 | +16,0 | 2,4 | 1,5 | 37,6 |
| 362 016 | Eisdorf, Stadt | 573 | +57,0 | 2,3 | 2,2 | 23,3 |
| 362 020 | Erfstadt, Stadt | 1 378 | -13,3 | 1,8 | 1,9 | 24,3 |
| 362 024 | Frechen, Stadt | 25 218 | -9,2 | 1,8 | 1,7 | 44,8 |
| 362 028 | Hürth, Stadt | 54 632 | +20,8 | 3,4 | 2,2 | 40,6 |
| 362 032 | Kerpen, Stadt | 12 783 | - | 2,7 | 2,2 | 33,4 |
| 362 036 | Pulheim, Stadt | 6 461 | -4,5 | 2,0 | 2,0 | 30,3 |
| 362 040 | Wesseling, Stadt | 5 208 | -5,2 | 1,8 | 2,2 | 31,0 |
| 366 000 | Kreis Euskirchen | 119 094 | -0,7 | 3,0 | 3,7 | 32,8 |
| 366 004 | Bad Münstereifel, Stadt | 6 944 | +7,3 | 2,3 | 1,7 | 30,9 |
| 366 008 | Blankenheim | 8 462 | +1,3 | 2,5 | 2,9 | 36,7 |
| 366 012 | Dahlem | 44 571 | -14,9 | 3,7 | 6,0 | 24,0 |
| 366 016 | Euskirchen, Stadt | 14 064 | +5,7 | 1,9 | 2,2 | 32,7 |
| 366 020 | Hellenthal | 5 171 | +18,5 | 2,6 | 2,6 | 29,5 |
| 366 024 | Kall | 1 132 | +42,6 | 2,5 | 2,3 | 28,1 |
| 366 028 | Mechernich, Stadt | . | . | . | . | . |
| 366 032 | Nettersheim | 1 326 | -3,1 | 6,7 | 6,9 | 55,4 |

Anmerkungen Seite 44

Noch: 3.1 Leistung der Beherbergungsstätten nach Verwaltungsbezirken

Januar bis November 2011

| Amtliche Schlüsselnummer | Verwaltungsbezirk | Ankünfte | | | | Übernachtungen | |
|--------------------------|-------------------------------|------------------|---------------------------|---------------------|---------------------------|-------------------|---------------------------|
| | | aller Gäste | Veränderung ¹⁾ | ausländischer Gäste | Veränderung ¹⁾ | aller Gäste | Veränderung ¹⁾ |
| | Noch: Kreis Euskirchen | | | | | | |
| 366 036 | Schleiden, Stadt | 32 227 | -4,4 | 7 370 | +17,3 | 100 995 | -2,4 |
| 366 040 | Weilerswist | . | . | . | . | . | . |
| 366 044 | Zülpich, Stadt | 2 438 | -2,4 | 395 | -14,7 | 18 829 | +1,0 |
| 370 000 | Kreis Heinsberg | 93 070 | +5,5 | 12 902 | -8,6 | 194 668 | +1,1 |
| 370 004 | Erkelenz, Stadt | 11 357 | +1,3 | 2 061 | +2,3 | 26 862 | -2,8 |
| 370 008 | Gangelt | . | . | . | . | . | . |
| 370 012 | Geilenkirchen, Stadt | 6 383 | +19,5 | 1 411 | +37,1 | 16 307 | +1,3 |
| 370 016 | Heinsberg, Stadt | 5 317 | +11,3 | 1 133 | +5,6 | 10 552 | +9,5 |
| 370 020 | Hückelhoven, Stadt | 11 299 | +3,0 | 1 430 | -4,3 | 22 015 | -7,0 |
| 370 024 | Selkant | . | . | . | . | . | . |
| 370 028 | Übach-Palenberg, Stadt | 5 226 | +0,1 | 368 | -43,0 | 10 480 | -8,9 |
| 370 032 | Waldfeucht | 2 194 | -11,0 | 483 | -25,2 | 3 591 | -13,3 |
| 370 036 | Wassenberg, Stadt | 13 670 | +3,6 | 1 620 | -45,7 | 24 020 | +0,9 |
| 370 040 | Wegberg, Stadt | 27 942 | +6,9 | 2 019 | +17,5 | 56 115 | +8,4 |
| 374 000 | Oberbergischer Kreis | 256 463 | +1,7 | 19 583 | +13,5 | 803 749 | +0,7 |
| 374 004 | Bergneustadt, Stadt | 14 122 | +5,5 | 208 | -24,4 | 32 589 | -1,0 |
| 374 008 | Engelskirchen | 14 121 | +1,5 | 503 | -57,2 | 103 116 | +1,2 |
| 374 012 | Gummersbach, Stadt | 46 667 | +4,6 | 8 879 | +22,9 | 101 527 | +1,0 |
| 374 016 | Hückeswagen, Stadt | 14 564 | -11,8 | 1 246 | +7,7 | 25 607 | -14,3 |
| 374 020 | Lindlar | 17 737 | -3,1 | 820 | +68,7 | 45 647 | -5,5 |
| 374 024 | Marienheide | 14 020 | -8,7 | 1 354 | -6,3 | 30 705 | -2,1 |
| 374 028 | Morsbach | . | . | . | . | . | . |
| 374 032 | Nümbrecht | 39 534 | -0,4 | 1 443 | +4,0 | 169 377 | +0,7 |
| 374 036 | Radevormwald, Stadt | 27 709 | +6,2 | 687 | +43,7 | 82 865 | +16,2 |
| 374 040 | Reichshof | 11 282 | - | 342 | -4,5 | 95 626 | -3,1 |
| 374 044 | Waldbröl, Stadt | . | . | . | . | . | . |
| 374 048 | Wiehl, Stadt | 26 431 | +10,3 | 2 145 | +30,8 | 51 584 | +1,2 |
| 374 052 | Wipperfürth, Stadt | 15 289 | +13,4 | 1 569 | +12,0 | 29 694 | +9,4 |
| 378 000 | Rhein.-Berg. Kreis | 204 913 | +9,7 | 26 226 | +23,0 | 482 453 | +10,0 |
| 378 004 | Bergisch Gladbach, Stadt | 82 868 | +13,2 | 14 227 | +33,5 | 159 943 | +9,0 |
| 378 008 | Burscheid, Stadt | 9 685 | +43,8 | 4 042 | +29,9 | 20 905 | +26,6 |
| 378 012 | Kürten | . | . | . | . | . | . |
| 378 016 | Leichlingen (Rhld.), Stadt | 9 876 | +4,6 | 340 | -23,4 | 109 111 | +21,9 |
| 378 020 | Odenthal | 29 820 | +3,7 | 1 600 | -23,8 | 58 737 | -1,5 |
| 378 024 | Overath, Stadt | 12 837 | +17,5 | 2 726 | +39,4 | 26 092 | +19,9 |
| 378 028 | Rösrath, Stadt | . | . | . | . | . | . |
| 378 032 | Wermelskirchen, Stadt | 35 931 | +0,7 | 2 298 | +0,1 | 57 465 | -0,9 |
| 382 000 | Rhein-Sieg-Kreis | 526 073 | +6,4 | 71 926 | +6,6 | 1 165 763 | +10,2 |
| 382 004 | Alfter | 10 437 | +78,0 | 414 | +73,9 | 28 247 | +88,7 |
| 382 008 | Bad Honnef, Stadt | 65 844 | +0,2 | 6 403 | -9,5 | 139 766 | -2,9 |
| 382 012 | Bornheim, Stadt | 16 628 | -31,8 | 1 838 | -43,7 | 45 285 | -23,9 |
| 382 016 | Eitorf | 15 771 | +1,0 | 434 | +1,2 | 30 374 | +11,4 |
| 382 020 | Hennef (Sieg), Stadt | 45 587 | +4,7 | 3 052 | +21,1 | 169 915 | +15,6 |
| 382 024 | Königswinter, Stadt | 118 279 | +6,9 | 15 554 | +5,3 | 238 705 | +9,0 |
| 382 028 | Lohmar, Stadt | 16 579 | +5,0 | 2 261 | +27,4 | 27 785 | +7,8 |
| 382 032 | Meckenheim, Stadt | 12 749 | +14,6 | 2 036 | +13,2 | 23 047 | +20,5 |
| 382 036 | Much | 23 142 | +6,4 | 2 774 | -19,5 | 66 623 | +4,3 |
| 382 040 | Neunkirchen-Seelscheid | . | . | . | . | . | . |
| 382 044 | Niederkassel, Stadt | 18 311 | +0,7 | 3 645 | +2,1 | 32 313 | +1,8 |
| 382 048 | Rheinbach, Stadt | 21 627 | +21,9 | 4 714 | +45,2 | 37 662 | +13,5 |
| 382 052 | Ruppichteroth | . | . | . | . | . | . |
| 382 056 | Sankt Augustin, Stadt | 19 443 | +33,5 | 4 738 | +70,8 | 41 878 | +40,7 |
| 382 060 | Siegburg, Stadt | 40 933 | +23,7 | 7 615 | +25,6 | 76 205 | +27,1 |
| 382 064 | Swisttal | 7 842 | +41,6 | 862 | +15,5 | 18 333 | +93,2 |
| 382 068 | Troisdorf, Stadt | 58 151 | +3,7 | 14 513 | +2,7 | 109 666 | +8,9 |
| 382 072 | Wachtberg | 12 960 | +8,1 | 826 | -19,6 | 26 663 | +16,1 |
| 382 076 | Windeck | 13 947 | -0,6 | 137 | -59,6 | 36 753 | +3,7 |
| 300 000 | Reg.-Bez. Köln | 5 780 445 | +7,9 | 1 388 061 | +11,1 | 11 817 126 | +6,6 |
| | Kreisfreie Städte | | | | | | |
| 512 000 | Bottrop | 38 579 | +5,4 | 9 272 | -1,0 | 70 224 | +10,3 |
| 513 000 | Gelsenkirchen | 107 757 | -5,5 | 19 894 | -4,9 | 237 438 | -8,6 |
| 515 000 | Münster | 556 245 | +7,4 | 56 812 | +1,6 | 1 213 199 | +5,9 |

Noch: 3.1 Leistung der Beherbergungsstätten nach Verwaltungsbezirken

Januar bis November 2011

| Amtliche Schlüsselnummer | Verwaltungsbezirk | Übernachtungen | | Mittlere Aufenthaltsdauer ²⁾ | | Mittlere Auslastung der angebotenen Betten ³⁾ |
|--------------------------|-------------------------------|---------------------|---------------------------|---|---------------------|--|
| | | ausländischer Gäste | Veränderung ¹⁾ | aller Gäste | ausländischer Gäste | |
| | Noch: Kreis Euskirchen | | | | | |
| 366 036 | Schleiden, Stadt | 33 103 | +10,1 | 3,1 | 4,5 | 30,6 |
| 366 040 | Weilerswist | . | . | . | . | . |
| 366 044 | Zülpich, Stadt | 866 | -14,2 | 7,7 | 2,2 | 44,5 |
| 370 000 | Kreis Heinsberg | 34 141 | -2,2 | 2,1 | 2,6 | 32,0 |
| 370 004 | Erkelenz, Stadt | 6 367 | +15,4 | 2,4 | 3,1 | 37,6 |
| 370 008 | Gangelt | . | . | . | . | . |
| 370 012 | Geilenkirchen, Stadt | 4 406 | +12,7 | 2,6 | 3,1 | 31,1 |
| 370 016 | Heinsberg, Stadt | 2 751 | +11,7 | 2,0 | 2,4 | 31,4 |
| 370 020 | Hückelhoven, Stadt | 3 815 | -0,1 | 1,9 | 2,7 | 31,9 |
| 370 024 | Selkant | . | . | . | . | . |
| 370 028 | Übach-Palenberg, Stadt | 1 775 | -28,2 | 2,0 | 4,8 | 25,9 |
| 370 032 | Waldflecht | 694 | -24,2 | 1,6 | 1,4 | 31,6 |
| 370 036 | Wassenberg, Stadt | 3 273 | -23,2 | 1,8 | 2,0 | 25,9 |
| 370 040 | Wegberg, Stadt | 4 884 | +36,3 | 2,0 | 2,4 | 35,0 |
| 374 000 | Oberbergischer Kreis | 48 997 | +10,7 | 3,1 | 2,5 | 39,3 |
| 374 004 | Bergneustadt, Stadt | 687 | -15,4 | 2,3 | 3,3 | 24,2 |
| 374 008 | Engelskirchen | 864 | -53,5 | 7,3 | 1,7 | 72,2 |
| 374 012 | Gummersbach, Stadt | 21 454 | +4,8 | 2,2 | 2,4 | 29,7 |
| 374 016 | Hückeswagen, Stadt | 3 257 | +6,0 | 1,8 | 2,6 | 29,8 |
| 374 020 | Lindlar | 3 120 | +136,7 | 2,6 | 3,8 | 29,5 |
| 374 024 | Marienheide | 3 239 | -13,7 | 2,2 | 2,4 | 30,0 |
| 374 028 | Morsbach | . | . | . | . | . |
| 374 032 | Nümbrecht | 4 467 | +0,8 | 4,3 | 3,1 | 51,7 |
| 374 036 | Radevormwald, Stadt | 1 372 | +45,0 | 3,0 | 2,0 | 41,8 |
| 374 040 | Reichshof | 1 096 | -4,1 | 8,5 | 3,2 | 56,2 |
| 374 044 | Waldbrohl, Stadt | . | . | . | . | . |
| 374 048 | Wiehl, Stadt | 5 310 | +43,3 | 2,0 | 2,5 | 33,0 |
| 374 052 | Wipperfürth, Stadt | 3 355 | +50,2 | 1,9 | 2,1 | 29,6 |
| 378 000 | Rhein.-Berg. Kreis | 56 893 | +27,9 | 2,4 | 2,2 | 37,5 |
| 378 004 | Bergisch Gladbach, Stadt | 26 016 | +32,1 | 1,9 | 1,8 | 36,6 |
| 378 008 | Burscheid, Stadt | 9 813 | +19,1 | 2,2 | 2,4 | 32,7 |
| 378 012 | Kürten | . | . | . | . | . |
| 378 016 | Leichlingen (Rhld.), Stadt | 4 307 | +269,4 | 11,0 | 12,7 | 67,0 |
| 378 020 | Odenthal | 4 134 | -29,5 | 2,0 | 2,6 | 37,8 |
| 378 024 | Overath, Stadt | 5 928 | +56,1 | 2,0 | 2,2 | 20,7 |
| 378 028 | Rösrath, Stadt | . | . | . | . | . |
| 378 032 | Wermelskirchen, Stadt | 4 541 | +8,9 | 1,6 | 2,0 | 29,8 |
| 382 000 | Rhein-Sieg-Kreis | 160 120 | +7,6 | 2,2 | 2,2 | 38,4 |
| 382 004 | Alfter | 1 228 | +45,8 | 2,7 | 3,0 | 46,0 |
| 382 008 | Bad Honnef, Stadt | 16 377 | -10,5 | 2,1 | 2,6 | 38,5 |
| 382 012 | Bornheim, Stadt | 5 785 | -35,1 | 2,7 | 3,1 | 28,7 |
| 382 016 | Eitorf | 1 002 | +25,3 | 1,9 | 2,3 | 29,0 |
| 382 020 | Hennef (Sieg), Stadt | 7 774 | +20,1 | 3,7 | 2,5 | 44,6 |
| 382 024 | Königswinter, Stadt | 37 912 | +4,3 | 2,0 | 2,4 | 39,2 |
| 382 028 | Lohmar, Stadt | 4 834 | +31,8 | 1,7 | 2,1 | 26,0 |
| 382 032 | Meckenheim, Stadt | 3 062 | +10,1 | 1,8 | 1,5 | 35,4 |
| 382 036 | Much | 6 885 | -19,8 | 2,9 | 2,5 | 52,1 |
| 382 040 | Neunkirchen-Seelscheid | . | . | . | . | . |
| 382 044 | Niederkassel, Stadt | 7 455 | +0,1 | 1,8 | 2,0 | 41,5 |
| 382 048 | Rheinbach, Stadt | 7 648 | +13,2 | 1,7 | 1,6 | 47,2 |
| 382 052 | Ruppichterath | . | . | . | . | . |
| 382 056 | Sankt Augustin, Stadt | 12 155 | +114,6 | 2,2 | 2,6 | 55,5 |
| 382 060 | Siegburg, Stadt | 17 492 | +40,6 | 1,9 | 2,3 | 36,6 |
| 382 064 | Swisttal | 1 723 | +7,0 | 2,3 | 2,0 | 17,6 |
| 382 068 | Troisdorf, Stadt | 26 354 | +5,0 | 1,9 | 1,8 | 45,9 |
| 382 072 | Wachtberg | 1 712 | -18,9 | 2,1 | 2,1 | 29,4 |
| 382 076 | Windeck | 271 | -55,9 | 2,6 | 2,0 | 27,4 |
| 300 000 | Reg.-Bez. Köln | 2 870 863 | +7,0 | 2,0 | 2,1 | 41,6 |
| | Kreisfreie Städte | | | | | |
| 512 000 | Bottrop | 17 417 | +5,3 | 1,8 | 1,9 | 30,3 |
| 513 000 | Gelsenkirchen | 36 691 | -14,5 | 2,2 | 1,8 | 37,7 |
| 515 000 | Münster | 115 379 | +3,7 | 2,2 | 2,0 | 45,5 |

Anmerkungen Seite 44

Noch: 3.1 Leistung der Beherbergungsstätten nach Verwaltungsbezirken

Januar bis November 2011

| Amtliche Schlüsselnummer | Verwaltungsbezirk | Ankünfte | | | | Übernachtungen | |
|--------------------------|-----------------------------|----------------|---------------------------|---------------------|---------------------------|----------------|---------------------------|
| | | aller Gäste | Veränderung ¹⁾ | ausländischer Gäste | Veränderung ¹⁾ | aller Gäste | Veränderung ¹⁾ |
| 554 000 | Kreis Borken | 271 907 | +2,1 | 35 620 | +2,0 | 534 562 | +5,7 |
| 554 004 | Ahaus, Stadt | 29 479 | -2,0 | 7 222 | +2,5 | 58 016 | -1,1 |
| 554 008 | Bocholt, Stadt | 28 683 | +1,8 | 2 226 | -16,8 | 50 246 | -3,3 |
| 554 012 | Borken, Stadt | 34 111 | -7,5 | 2 412 | +1,9 | 78 030 | +3,1 |
| 554 016 | Gescher, Stadt | 6 175 | +0,2 | 1 506 | +13,6 | 11 299 | +7,0 |
| 554 020 | Gronau (Westf.), Stadt | 38 609 | +8,1 | 7 358 | -0,2 | 83 596 | +13,3 |
| 554 024 | Heek | . | . | . | . | . | . |
| 554 028 | Heiden | . | . | . | . | . | . |
| 554 032 | Isselburg, Stadt | 10 323 | -0,3 | 4 487 | -1,6 | 14 366 | -1,9 |
| 554 036 | Legden | 33 037 | +4,3 | 2 454 | +1,2 | 59 038 | +11,1 |
| 554 040 | Raesfeld | 7 636 | +15,1 | 298 | +31,9 | 12 400 | +17,4 |
| 554 044 | Reken | 15 747 | +6,7 | 758 | +0,8 | 29 774 | +5,0 |
| 554 048 | Rhede, Stadt | 4 845 | +10,7 | 453 | +2,3 | 8 899 | +16,3 |
| 554 052 | Schöppingen | 6 781 | +13,3 | 583 | +35,3 | 16 582 | +31,2 |
| 554 056 | Stadtlohn, Stadt | 7 184 | -2,5 | 400 | -40,0 | 13 964 | +8,8 |
| 554 060 | Südlohn | 9 797 | -3,6 | 1 281 | -14,3 | 16 625 | -0,3 |
| 554 064 | Velen | 18 733 | +3,5 | 1 958 | +23,8 | 35 367 | +4,8 |
| 554 068 | Vreden, Stadt | 11 189 | +6,7 | 1 859 | +36,8 | 21 159 | +10,1 |
| 558 000 | Kreis Coesfeld | 153 804 | +1,3 | 8 986 | -14,0 | 441 821 | +2,1 |
| 558 004 | Ascheberg | 20 958 | +0,6 | 745 | -10,8 | 34 905 | +2,7 |
| 558 008 | Billerbeck, Stadt | 22 475 | -1,2 | 1 557 | -13,2 | 57 643 | -0,7 |
| 558 012 | Coesfeld, Stadt | 22 691 | +2,3 | 1 063 | +7,7 | 40 536 | +2,5 |
| 558 016 | Dülmen, Stadt | 20 867 | +6,0 | 1 634 | -42,2 | 38 654 | -5,5 |
| 558 020 | Havixbeck | 5 234 | -3,1 | 887 | -3,9 | 16 465 | -4,6 |
| 558 024 | Lüdinghausen, Stadt | 8 943 | -7,0 | 422 | -12,4 | 14 642 | -14,1 |
| 558 028 | Nordkirchen | . | . | . | . | . | . |
| 558 032 | Nottuln | 19 082 | +2,9 | 640 | -19,7 | 36 548 | -4,1 |
| 558 036 | Olfen, Stadt | 2 226 | +0,7 | 40 | +90,5 | 3 255 | -8,2 |
| 558 040 | Rosendahl | . | . | . | . | . | . |
| 558 044 | Senden | 15 172 | -2,4 | 1 819 | +20,4 | 26 608 | -3,5 |
| 562 000 | Kreis Recklinghausen | 291 038 | +0,4 | 35 281 | -15,4 | 606 067 | +0,1 |
| 562 004 | Castrop-Rauxel, Stadt | 32 353 | +8,2 | 3 203 | -12,7 | 53 753 | +7,9 |
| 562 008 | Datteln, Stadt | 28 186 | +1,4 | 1 105 | -13,0 | 67 060 | +5,7 |
| 562 012 | Dorsten, Stadt | 24 418 | -4,5 | 2 539 | -16,2 | 56 295 | -3,8 |
| 562 014 | Gladbeck, Stadt | 33 402 | -18,8 | 12 156 | -28,0 | 54 410 | -25,5 |
| 562 016 | Haltern am See, Stadt | 61 396 | +2,3 | 2 246 | -38,0 | 132 005 | +3,7 |
| 562 020 | Herten, Stadt | 12 659 | -1,1 | 907 | -8,8 | 27 223 | -3,9 |
| 562 024 | Marl, Stadt | 22 680 | -10,3 | 2 950 | -11,2 | 44 477 | -7,9 |
| 562 028 | Oer-Erkenschwick, Stadt | 21 588 | +22,9 | 1 466 | -1,5 | 66 740 | +5,8 |
| 562 032 | Recklinghausen, Stadt | 48 478 | +10,9 | 8 170 | +21,3 | 91 911 | +16,0 |
| 562 036 | Waltrop, Stadt | 5 878 | -5,3 | 539 | -19,3 | 12 193 | -16,6 |
| 566 000 | Kreis Steinfurt | 268 364 | +0,9 | 31 614 | -6,2 | 656 549 | +7,4 |
| 566 004 | Altenberge | 11 082 | +5,3 | 1 433 | +188,9 | 19 455 | +19,1 |
| 566 008 | Emsdetten, Stadt | 16 667 | +5,3 | 1 145 | +68,4 | 34 977 | +19,7 |
| 566 012 | Greven, Stadt | 25 991 | -14,2 | 2 539 | -13,9 | 52 613 | +1,4 |
| 566 016 | Hörstel, Stadt | 21 003 | -4,9 | 3 046 | -31,3 | 54 197 | -2,7 |
| 566 020 | Hopsten | . | . | . | . | . | . |
| 566 024 | Horstmar, Stadt | 2 759 | -3,0 | 32 | -17,9 | 7 612 | +8,3 |
| 566 028 | Ibbenbüren, Stadt | 27 021 | +4,9 | 2 868 | -0,3 | 50 381 | +6,6 |
| 566 032 | Ladbergen | 12 944 | -1,1 | 2 440 | +3,5 | 18 500 | -3,7 |
| 566 036 | Laer | 3 322 | +9,7 | 318 | -0,6 | 7 644 | +8,6 |
| 566 040 | Lengerich, Stadt | 6 400 | +6,4 | 1 040 | -5,6 | 16 652 | +9,5 |
| 566 044 | Lienen | 4 555 | -3,4 | 1 338 | +9,9 | 14 488 | -1,9 |
| 566 048 | Lotte | . | . | . | . | . | . |
| 566 052 | Metelen | 1 715 | -10,2 | 16 | -72,4 | 6 599 | -3,4 |
| 566 056 | Mettingen | 8 346 | +17,0 | 1 432 | -8,1 | 49 968 | +34,0 |
| 566 060 | Neuenkirchen | 4 918 | -0,8 | 697 | -4,5 | 11 385 | -1,2 |
| 566 064 | Nordwalde | . | . | . | . | . | . |
| 566 068 | Ochtrup, Stadt | 5 282 | +92,9 | 760 | +26,5 | 8 780 | +126,6 |
| 566 072 | Recke | 4 202 | -9,5 | 234 | +56,0 | 9 153 | -10,1 |
| 566 076 | Rheine, Stadt | 28 791 | +3,0 | 3 891 | +3,8 | 52 170 | +9,6 |
| 566 080 | Saerbeck | 11 408 | +0,4 | 635 | -32,9 | 24 534 | +7,6 |
| 566 084 | Steinfurt, Stadt | 12 443 | +10,0 | 546 | -7,6 | 23 555 | +5,8 |
| 566 088 | Tecklenburg, Stadt | 45 406 | +2,4 | 6 348 | -14,7 | 147 735 | +9,7 |
| 566 092 | Westerkappeln | . | . | . | . | . | . |
| 566 096 | Wettringen | 4 306 | -17,3 | 513 | -52,5 | 19 386 | -17,8 |

Anmerkungen Seite 44

Noch: 3.1 Leistung der Beherbergungsstätten nach Verwaltungsbezirken

Januar bis November 2011

| Amtliche Schlüsselnummer | Verwaltungsbezirk | Übernachtungen | | Mittlere Aufenthaltsdauer ²⁾ | | Mittlere Auslastung der angebotenen Betten ³⁾ |
|--------------------------|-----------------------------|---------------------|---------------------------|---|---------------------|--|
| | | ausländischer Gäste | Veränderung ¹⁾ | aller Gäste | ausländischer Gäste | |
| 554 000 | Kreis Borken | 78 264 | +11,3 | 2,0 | 2,2 | 30,2 |
| 554 004 | Ahaus, Stadt | 15 755 | -2,7 | 2,0 | 2,2 | 34,3 |
| 554 008 | Bocholt, Stadt | 4 894 | -26,5 | 1,8 | 2,2 | 30,6 |
| 554 012 | Borken, Stadt | 5 802 | +15,7 | 2,3 | 2,4 | 32,5 |
| 554 016 | Gescher, Stadt | 4 314 | +31,9 | 1,8 | 2,9 | 42,0 |
| 554 020 | Gronau (Westf.), Stadt | 15 410 | +27,1 | 2,2 | 2,1 | 35,7 |
| 554 024 | Heek | . | . | . | . | . |
| 554 028 | Heiden | . | . | . | . | . |
| 554 032 | Isselburg, Stadt | 6 337 | -0,3 | 1,4 | 1,4 | 31,4 |
| 554 036 | Legden | 6 220 | +36,7 | 1,8 | 2,5 | 29,3 |
| 554 040 | Raesfeld | 605 | +14,4 | 1,6 | 2,0 | 19,5 |
| 554 044 | Reken | 1 513 | -7,2 | 1,9 | 2,0 | 24,3 |
| 554 048 | Rhede, Stadt | 818 | -8,8 | 1,8 | 1,8 | 30,2 |
| 554 052 | Schöppingen | 2 667 | +214,1 | 2,4 | 4,6 | 26,8 |
| 554 056 | Stadtlohn, Stadt | 1 345 | +0,7 | 1,9 | 3,4 | 29,2 |
| 554 060 | Südlohn | 1 988 | -21,0 | 1,7 | 1,6 | 26,5 |
| 554 064 | Velen | 4 615 | +4,9 | 1,9 | 2,4 | 27,3 |
| 554 068 | Vreden, Stadt | 5 095 | +39,6 | 1,9 | 2,7 | 26,7 |
| 558 000 | Kreis Coesfeld | 17 871 | -19,8 | 2,9 | 2,0 | 34,1 |
| 558 004 | Ascheberg | 1 231 | -1,8 | 1,7 | 1,7 | 27,9 |
| 558 008 | Billerbeck, Stadt | 4 371 | -13,5 | 2,6 | 2,8 | 42,7 |
| 558 012 | Coesfeld, Stadt | 2 569 | -9,8 | 1,8 | 2,4 | 33,2 |
| 558 016 | Dülmen, Stadt | 3 007 | -48,0 | 1,9 | 1,8 | 20,4 |
| 558 020 | Havixbeck | 1 835 | -9,0 | 3,1 | 2,1 | 23,6 |
| 558 024 | Lüdinghausen, Stadt | 703 | -31,9 | 1,6 | 1,7 | 26,0 |
| 558 028 | Nordkirchen | . | . | . | . | . |
| 558 032 | Nottuln | 1 114 | -24,5 | 1,9 | 1,7 | 27,8 |
| 558 036 | Olfen, Stadt | 85 | +240,0 | 1,5 | 2,1 | 22,6 |
| 558 040 | Rosendahl | . | . | . | . | . |
| 558 044 | Senden | 2 655 | +11,7 | 1,8 | 1,5 | 27,3 |
| 562 000 | Kreis Recklinghausen | 96 267 | -15,0 | 2,1 | 2,7 | 34,4 |
| 562 004 | Castrop-Rauxel, Stadt | 5 774 | -13,3 | 1,7 | 1,8 | 30,2 |
| 562 008 | Datteln, Stadt | 3 681 | +3,7 | 2,4 | 3,3 | 54,7 |
| 562 012 | Dorsten, Stadt | 8 683 | -9,2 | 2,3 | 3,4 | 23,6 |
| 562 014 | Gladbeck, Stadt | 20 557 | -41,4 | 1,6 | 1,7 | 34,8 |
| 562 016 | Haltern am See, Stadt | 4 277 | -25,9 | 2,2 | 1,9 | 39,4 |
| 562 020 | Herten, Stadt | 2 123 | -15,7 | 2,2 | 2,3 | 34,4 |
| 562 024 | Marl, Stadt | 6 047 | -9,0 | 2,0 | 2,0 | 26,3 |
| 562 028 | Oer-Erkenschwick, Stadt | 26 648 | +0,6 | 3,1 | 18,2 | 34,5 |
| 562 032 | Recklinghausen, Stadt | 16 909 | +20,9 | 1,9 | 2,1 | 36,0 |
| 562 036 | Waltrop, Stadt | 1 568 | -47,3 | 2,1 | 2,9 | 36,8 |
| 566 000 | Kreis Steinfurt | 78 164 | -1,3 | 2,4 | 2,5 | 33,0 |
| 566 004 | Altenberge | 3 288 | +192,0 | 1,8 | 2,3 | 33,3 |
| 566 008 | Emsdetten, Stadt | 2 736 | +28,3 | 2,1 | 2,4 | 28,0 |
| 566 012 | Greven, Stadt | 5 050 | +11,3 | 2,0 | 2,0 | 27,9 |
| 566 016 | Hörstel, Stadt | 8 832 | -4,5 | 2,6 | 2,9 | 26,5 |
| 566 020 | Hopsten | . | . | . | . | . |
| 566 024 | Horstmar, Stadt | 78 | -3,7 | 2,8 | 2,4 | 31,1 |
| 566 028 | Ibbenbüren, Stadt | 4 640 | -3,7 | 1,9 | 1,6 | 36,4 |
| 566 032 | Ladbergen | 3 248 | -14,2 | 1,4 | 1,3 | 33,5 |
| 566 036 | Laer | 644 | -6,7 | 2,3 | 2,0 | 30,1 |
| 566 040 | Lengerich, Stadt | 3 750 | -4,1 | 2,6 | 3,6 | 26,8 |
| 566 044 | Lienen | 5 669 | +11,5 | 3,2 | 4,2 | 22,1 |
| 566 048 | Lotte | . | . | . | . | . |
| 566 052 | Metelen | 51 | -71,3 | 3,8 | 3,2 | 31,5 |
| 566 056 | Mettingen | 4 051 | -6,2 | 6,0 | 2,8 | 55,5 |
| 566 060 | Neuenkirchen | 1 328 | -4,2 | 2,3 | 1,9 | 30,5 |
| 566 064 | Nordwalde | . | . | . | . | . |
| 566 068 | Ochtrup, Stadt | 1 634 | +92,0 | 1,7 | 2,2 | 27,9 |
| 566 072 | Recke | 537 | +55,7 | 2,2 | 2,3 | 25,8 |
| 566 076 | Rheine, Stadt | 6 806 | -3,4 | 1,8 | 1,7 | 28,9 |
| 566 080 | Saerbeck | 950 | -18,5 | 2,2 | 1,5 | 34,3 |
| 566 084 | Steinfurt, Stadt | 1 084 | -12,4 | 1,9 | 2,0 | 27,0 |
| 566 088 | Tecklenburg, Stadt | 16 779 | -2,1 | 3,3 | 2,6 | 46,5 |
| 566 092 | Westerkappeln | . | . | . | . | . |
| 566 096 | Wettringen | 5 546 | -39,9 | 4,5 | 10,8 | 17,7 |

Anmerkungen Seite 44

Noch: 3.1 Leistung der Beherbergungsstätten nach Verwaltungsbezirken

Januar bis November 2011

| Amtliche Schlüsselnummer | Verwaltungsbezirk | Ankünfte | | | | Übernachtungen | |
|--------------------------|-----------------------------------|------------------|---------------------------|---------------------|---------------------------|------------------|---------------------------|
| | | aller Gäste | Veränderung ¹⁾ | ausländischer Gäste | Veränderung ¹⁾ | aller Gäste | Veränderung ¹⁾ |
| 570 000 | Kreis Warendorf | 136 562 | +9,9 | 14 369 | +14,3 | 311 189 | +18,0 |
| 570 004 | Ahlen, Stadt | 15 995 | +10,4 | 1 663 | +13,0 | 32 908 | +8,8 |
| 570 008 | Beckum, Stadt | 9 125 | -0,5 | 1 266 | -7,4 | 19 937 | -4,6 |
| 570 012 | Beelen | 1 150 | -2,4 | 181 | -10,8 | 2 768 | -5,4 |
| 570 016 | Drensteinfurt, Stadt | 4 808 | +18,0 | 455 | +44,0 | 8 284 | +30,7 |
| 570 020 | Ennigerloh, Stadt | 5 056 | +3,2 | 644 | +13,0 | 11 810 | +12,8 |
| 570 024 | Everswinkel | 4 815 | +6,2 | 324 | +80,0 | 14 834 | +6,1 |
| 570 028 | Oelde, Stadt | 17 122 | +4,6 | 3 305 | +5,4 | 31 186 | +5,2 |
| 570 032 | Ostbevern | 17 602 | +33,0 | 1 556 | +207,5 | 27 495 | +25,2 |
| 570 036 | Sassenberg, Stadt | 7 225 | +18,6 | 1 224 | +5,3 | 27 529 | +35,2 |
| 570 040 | Sendenhorst, Stadt | 7 305 | +7,2 | 1 112 | +13,0 | 13 056 | +0,2 |
| 570 044 | Telgte, Stadt | 11 551 | +30,1 | 730 | +0,7 | 43 396 | +166,0 |
| 570 048 | Wadersloh | 3 382 | +1,3 | 142 | +17,4 | 8 349 | +2,8 |
| 570 052 | Warendorf, Stadt | 31 426 | +0,6 | 1 767 | -3,4 | 69 637 | +0,4 |
| 500 000 | Reg.-Bez. Münster | 1 824 256 | +3,2 | 211 848 | -3,5 | 4 071 049 | +4,7 |
| 711 000 | Kreisfreie Stadt Bielefeld | 262 234 | +1,5 | 39 216 | +3,5 | 478 466 | +4,9 |
| 754 000 | Kreis Gütersloh | 250 256 | +11,4 | 33 793 | +14,4 | 463 372 | +12,2 |
| 754 004 | Borgholzhausen, Stadt | . | . | . | . | . | . |
| 754 008 | Gütersloh, Stadt | 59 420 | +14,2 | 12 033 | +14,2 | 118 867 | +15,6 |
| 754 012 | Halle (Westf.), Stadt | 35 058 | -0,5 | 3 727 | +12,6 | 65 702 | +1,2 |
| 754 016 | Harsewinkel, Stadt | 33 627 | +6,9 | 6 622 | -8,6 | 54 241 | +7,6 |
| 754 020 | Herzebrock-Clarholz | 3 598 | -16,8 | 531 | -23,0 | 5 312 | -8,4 |
| 754 024 | Langenberg | . | . | . | . | . | . |
| 754 028 | Rheda-Wiedenbrück, Stadt | 41 853 | +11,2 | 3 342 | +16,0 | 67 779 | +12,2 |
| 754 032 | Rietberg, Stadt | 18 174 | +29,4 | 1 631 | +69,2 | 31 580 | +19,4 |
| 754 036 | Schloß Holte-Stukenbrock, Stadt | 17 442 | -1,0 | 2 173 | +2,8 | 36 611 | +3,6 |
| 754 040 | Steinhagen | 5 275 | -0,6 | 52 | +44,4 | 8 307 | -1,7 |
| 754 044 | Verl, Stadt | 9 068 | +0,6 | 1 166 | +2,5 | 15 868 | +2,5 |
| 754 048 | Versmold, Stadt | 13 529 | +13,3 | 423 | +19,5 | 32 362 | +7,3 |
| 754 052 | Werther (Westf.), Stadt | 9 065 | +99,6 | 1 013 | +459,7 | 17 977 | +84,8 |
| 758 000 | Kreis Herford | 100 010 | -3,5 | 9 999 | -18,0 | 389 146 | -6,4 |
| 758 004 | Bünde, Stadt | 10 800 | +24,1 | 684 | +26,4 | 31 097 | +18,5 |
| 758 008 | Enger, Stadt | . | . | . | . | . | . |
| 758 012 | Herford, Stadt | 22 398 | +9,5 | 3 611 | +17,4 | 41 164 | +11,4 |
| 758 016 | Hiddenhausen | 8 896 | -7,9 | 714 | -11,4 | 16 745 | -9,9 |
| 758 020 | Kirchlengern | . | . | . | . | . | . |
| 758 024 | Löhne, Stadt | 11 193 | +6,0 | 495 | -0,2 | 110 694 | +0,8 |
| 758 028 | Rödinghausen | 11 960 | +11,2 | 240 | +57,9 | 32 425 | +14,4 |
| 758 032 | Spenge, Stadt | . | . | . | . | . | . |
| 758 036 | Vlotho, Stadt | 31 719 | -22,1 | 4 157 | -40,3 | 148 667 | -20,8 |
| 762 000 | Kreis Höxter | 233 097 | +1,8 | 13 777 | +7,9 | 1 062 444 | +0,8 |
| 762 004 | Bad Driburg, Stadt | 69 501 | +3,1 | 1 478 | +11,0 | 654 556 | +0,9 |
| 762 008 | Beverungen, Stadt | 24 941 | +0,8 | 1 491 | +8,4 | 61 052 | -0,1 |
| 762 012 | Borgentreich, Stadt | . | . | . | . | . | . |
| 762 016 | Brakel, Stadt | 21 744 | +0,2 | 2 138 | +35,8 | 62 860 | +2,9 |
| 762 020 | Höxter, Stadt | 50 156 | +9,7 | 3 743 | +12,9 | 99 035 | +9,6 |
| 762 024 | Marienmünster, Stadt | 4 191 | -3,2 | 522 | -29,2 | 15 930 | +0,6 |
| 762 028 | Nieheim, Stadt | 18 911 | -8,9 | 1 423 | -6,5 | 64 147 | -5,4 |
| 762 032 | Steinheim, Stadt | . | . | . | . | . | . |
| 762 036 | Warburg, Stadt | 32 864 | -3,3 | 1 195 | -17,1 | 79 314 | -3,2 |
| 762 040 | Willebadessen, Stadt | 7 074 | +3,0 | 1 622 | +19,4 | 17 142 | -9,0 |
| 766 000 | Kreis Lippe | 349 129 | -3,3 | 39 886 | -3,9 | 1 468 486 | -0,8 |
| 766 004 | Augustdorf | 1 704 | +34,7 | - | - | 4 765 | +24,6 |
| 766 008 | Bad Salzuflen, Stadt | 112 389 | +0,7 | 13 614 | -6,0 | 730 592 | -0,7 |
| 766 012 | Barntrup, Stadt | . | . | . | . | . | . |
| 766 016 | Blomberg, Stadt | 14 244 | +12,4 | 943 | +28,8 | 31 585 | -1,8 |
| 766 020 | Detmold, Stadt | 52 248 | -1,3 | 5 527 | -22,2 | 99 339 | - |
| 766 024 | Dörentrup | 6 412 | +12,1 | 216 | +49,0 | 18 541 | +4,5 |
| 766 028 | Extertal | 13 285 | +0,9 | 2 021 | +55,2 | 62 804 | +5,4 |
| 766 032 | Horn-Bad Meinberg, Stadt | 66 511 | +8,4 | 4 444 | -0,9 | 293 881 | -2,2 |

Anmerkungen Seite 44

Noch: 3.1 Leistung der Beherbergungsstätten nach Verwaltungsbezirken

Januar bis November 2011

| Amtliche Schlüsselnummer | Verwaltungsbezirk | Übernachtungen | | Mittlere Aufenthaltsdauer ²⁾ | | Mittlere Auslastung der angebotenen Betten ³⁾ |
|--------------------------|-----------------------------------|---------------------|---------------------------|---|---------------------|--|
| | | ausländischer Gäste | Veränderung ¹⁾ | aller Gäste | ausländischer Gäste | |
| 570 000 | Kreis Warendorf | 39 790 | +6,4 | 2,3 | 2,8 | 30,6 |
| 570 004 | Ahlen, Stadt | 5 449 | -3,5 | 2,1 | 3,3 | 33,3 |
| 570 008 | Beckum, Stadt | 4 351 | -33,8 | 2,2 | 3,4 | 27,2 |
| 570 012 | Beelen | 588 | -14,8 | 2,4 | 3,2 | 16,5 |
| 570 016 | Drensteinfurt, Stadt | 1 041 | +111,2 | 1,7 | 2,3 | 27,0 |
| 570 020 | Ennigerloh, Stadt | 1 889 | +28,3 | 2,3 | 2,9 | 30,2 |
| 570 024 | Everswinkel | 1 196 | +91,4 | 3,1 | 3,7 | 26,0 |
| 570 028 | Oelde, Stadt | 7 319 | +2,0 | 1,8 | 2,2 | 23,6 |
| 570 032 | Ostbevern | 2 115 | +129,6 | 1,6 | 1,4 | 25,7 |
| 570 036 | Sassenberg, Stadt | 6 879 | +16,8 | 3,8 | 5,6 | 25,5 |
| 570 040 | Sendenhorst, Stadt | 3 045 | +28,4 | 1,8 | 2,7 | 27,5 |
| 570 044 | Telgte, Stadt | 1 416 | +5,8 | 3,8 | 1,9 | 50,4 |
| 570 048 | Wadersloh | 260 | -21,7 | 2,5 | 1,8 | 22,3 |
| 570 052 | Warendorf, Stadt | 4 242 | +10,0 | 2,2 | 2,4 | 35,4 |
| 500 000 | Reg.-Bez. Münster | 479 843 | -2,7 | 2,2 | 2,3 | 35,9 |
| 711 000 | Kreisfreie Stadt Bielefeld | 85 560 | +13,0 | 1,8 | 2,2 | 38,9 |
| 754 000 | Kreis Gütersloh | 73 215 | +17,1 | 1,9 | 2,2 | 32,1 |
| 754 004 | Borgholzhausen, Stadt | . | . | . | . | . |
| 754 008 | Gütersloh, Stadt | 27 460 | +9,5 | 2,0 | 2,3 | 31,2 |
| 754 012 | Halle (Westf.), Stadt | 9 158 | +20,2 | 1,9 | 2,5 | 40,4 |
| 754 016 | Harsewinkel, Stadt | 13 325 | -1,4 | 1,6 | 2,0 | 37,7 |
| 754 020 | Herzebrock-Clarholz | 1 158 | -2,8 | 1,5 | 2,2 | 18,0 |
| 754 024 | Langenberg | . | . | . | . | . |
| 754 028 | Rheda-Wiedenbrück, Stadt | 5 762 | +14,8 | 1,6 | 1,7 | 30,8 |
| 754 032 | Rietberg, Stadt | 2 999 | +65,0 | 1,7 | 1,8 | 41,3 |
| 754 036 | Schloß Holte-Stukenbrock, Stadt | 4 883 | +9,7 | 2,1 | 2,2 | 27,4 |
| 754 040 | Steinhagen | 89 | +30,9 | 1,6 | 1,7 | 22,5 |
| 754 044 | Verl, Stadt | 2 375 | +12,2 | 1,7 | 2,0 | 25,3 |
| 754 048 | Versmold, Stadt | 1 554 | +32,8 | 2,4 | 3,7 | 30,6 |
| 754 052 | Werther (Westf.), Stadt | 1 880 | +444,9 | 2,0 | 1,9 | 27,1 |
| 758 000 | Kreis Herford | 25 424 | -18,2 | 3,9 | 2,5 | 39,4 |
| 758 004 | Bünde, Stadt | 1 482 | +49,4 | 2,9 | 2,2 | 39,9 |
| 758 008 | Enger, Stadt | . | . | . | . | . |
| 758 012 | Herford, Stadt | 7 025 | +19,0 | 1,8 | 1,9 | 26,6 |
| 758 016 | Hiddenhausen | 1 651 | -14,7 | 1,9 | 2,3 | 20,4 |
| 758 020 | Kirchlengern | . | . | . | . | . |
| 758 024 | Löhne, Stadt | 1 233 | -19,9 | 9,9 | 2,5 | 61,6 |
| 758 028 | Rödinghausen | 1 989 | +41,1 | 2,7 | 8,3 | 32,0 |
| 758 032 | Spenge, Stadt | . | . | . | . | . |
| 758 036 | Vlotho, Stadt | 11 883 | -37,6 | 4,7 | 2,9 | 42,3 |
| 762 000 | Kreis Höxter | 44 377 | +2,1 | 4,6 | 3,2 | 46,7 |
| 762 004 | Bad Driburg, Stadt | 3 355 | -13,7 | 9,4 | 2,3 | 70,2 |
| 762 008 | Beverungen, Stadt | 3 396 | -2,4 | 2,4 | 2,3 | 29,1 |
| 762 012 | Borgentreich, Stadt | . | . | . | . | . |
| 762 016 | Brakel, Stadt | 9 270 | +54,9 | 2,9 | 4,3 | 31,5 |
| 762 020 | Höxter, Stadt | 7 803 | +2,2 | 2,0 | 2,1 | 26,7 |
| 762 024 | Marienmünster, Stadt | 3 103 | -26,0 | 3,8 | 5,9 | 20,7 |
| 762 028 | Nieheim, Stadt | 8 900 | -2,4 | 3,4 | 6,3 | 26,5 |
| 762 032 | Steinheim, Stadt | . | . | . | . | . |
| 762 036 | Warburg, Stadt | 2 968 | -20,5 | 2,4 | 2,5 | 39,0 |
| 762 040 | Willebadessen, Stadt | 4 973 | -1,6 | 2,4 | 3,1 | 24,0 |
| 766 000 | Kreis Lippe | 112 660 | -9,4 | 4,2 | 2,8 | 38,1 |
| 766 004 | Augustdorf | - | - | 2,8 | - | 16,6 |
| 766 008 | Bad Salzufflen, Stadt | 29 341 | -14,0 | 6,5 | 2,2 | 54,0 |
| 766 012 | Barntrup, Stadt | . | . | . | . | . |
| 766 016 | Blomberg, Stadt | 1 892 | +20,4 | 2,2 | 2,0 | 26,5 |
| 766 020 | Detmold, Stadt | 10 106 | -20,8 | 1,9 | 1,8 | 33,4 |
| 766 024 | Dörentrup | 564 | +60,2 | 2,9 | 2,6 | 23,6 |
| 766 028 | Extertal | 9 546 | +30,0 | 4,7 | 4,7 | 23,5 |
| 766 032 | Horn-Bad Meinberg, Stadt | 14 228 | -38,4 | 4,4 | 3,2 | 35,0 |

Anmerkungen Seite 44

Noch: 3.1 Leistung der Beherbergungsstätten nach Verwaltungsbezirken

Januar bis November 2011

| Amtliche Schlüsselnummer | Verwaltungsbezirk | Ankünfte | | | | Übernachtungen | |
|--------------------------|------------------------------|------------------|---------------------------|---------------------|---------------------------|------------------|---------------------------|
| | | aller Gäste | Veränderung ¹⁾ | ausländischer Gäste | Veränderung ¹⁾ | aller Gäste | Veränderung ¹⁾ |
| | Noch: Kreis Lippe | | | | | | |
| 766 036 | Kalletal | 10 724 | -66,3 | 477 | -70,5 | 39 654 | +2,4 |
| 766 040 | Lage, Stadt | 12 423 | +1,0 | 325 | -17,9 | 35 237 | -4,6 |
| 766 044 | Lemgo, Stadt | 16 465 | +6,0 | 1 951 | -5,8 | 31 747 | -1,3 |
| 766 048 | Leopoldshöhe | 2 788 | +54,3 | 45 | -13,5 | 5 712 | +16,5 |
| 766 052 | Lügde, Stadt | 7 582 | -5,2 | 837 | +1,1 | 17 964 | -2,5 |
| 766 056 | Oerlinghausen, Stadt | 15 383 | +2,8 | 3 641 | +11,7 | 41 333 | -5,8 |
| 766 060 | Schieder-Schwalenberg, Stadt | 13 418 | -8,0 | 3 398 | +24,3 | 30 941 | -9,7 |
| 766 064 | Schlangen | . | . | . | . | . | . |
| 770 000 | Kreis Minden-Lübbecke | 270 952 | +1,8 | 34 162 | +4,0 | 1 343 305 | -2,1 |
| 770 004 | Bad Oeynhausen, Stadt | 100 797 | +5,5 | 15 648 | +10,9 | 886 998 | -1,7 |
| 770 008 | Espelkamp, Stadt | 13 264 | +2,4 | 986 | +27,6 | 25 163 | +2,5 |
| 770 012 | Hille | 7 024 | +0,4 | 1 062 | -5,5 | 24 435 | +0,8 |
| 770 016 | Hüllhorst | . | . | . | . | . | . |
| 770 020 | Lübbecke, Stadt | . | . | . | . | . | . |
| 770 024 | Minden, Stadt | 53 582 | -2,7 | 8 335 | -4,9 | 90 372 | +0,5 |
| 770 028 | Petershagen, Stadt | 22 292 | +13,4 | 1 329 | -1,9 | 101 037 | -4,5 |
| 770 032 | Porta Westfalica, Stadt | 38 083 | -3,4 | 4 174 | +7,1 | 72 237 | -2,0 |
| 770 036 | Preußisch-Oldendorf, Stadt | 11 769 | -12,9 | 90 | -57,9 | 97 748 | -7,8 |
| 770 040 | Rahden, Stadt | 7 199 | +3,9 | 856 | +14,7 | 14 868 | -5,1 |
| 770 044 | Stemwede | 7 366 | +8,7 | 660 | +3,9 | 13 575 | +9,9 |
| 774 000 | Kreis Paderborn | 281 633 | +3,7 | 33 675 | +0,8 | 787 460 | +0,6 |
| 774 004 | Altenbeken | . | . | . | . | . | . |
| 774 008 | Bad Lippspringe, Stadt | 60 407 | +1,2 | 4 478 | +19,9 | 282 178 | -5,1 |
| 774 012 | Borchen | 9 203 | +7,2 | 474 | -41,5 | 46 216 | +1,2 |
| 774 016 | Büren, Stadt | 30 138 | +4,7 | 2 525 | -16,7 | 56 742 | +3,2 |
| 774 020 | Delbrück, Stadt | 12 966 | +7,0 | 1 850 | +185,5 | 21 867 | +2,3 |
| 774 024 | Hövelhof | 11 871 | +31,1 | 998 | +55,5 | 29 400 | +47,5 |
| 774 028 | Lichtenau, Stadt | . | . | . | . | . | . |
| 774 032 | Paderborn, Stadt | 128 040 | +5,2 | 18 723 | +1,3 | 230 561 | +8,9 |
| 774 036 | Salzkotten, Stadt | 4 066 | +11,8 | 550 | +20,6 | 6 796 | +10,4 |
| 774 040 | Bad Wünnenberg, Stadt | 19 828 | -9,9 | 3 597 | -20,2 | 100 630 | -6,8 |
| 700 000 | Reg.-Bez. Detmold | 1 747 311 | +1,9 | 204 508 | +2,2 | 5 992 679 | +0,3 |
| | Kreisfreie Städte | | | | | | |
| 911 000 | Bochum | 334 718 | +2,7 | 49 221 | +4,2 | 545 436 | +0,7 |
| 913 000 | Dortmund | 543 201 | +7,5 | 105 745 | +8,6 | 853 200 | +7,5 |
| 914 000 | Hagen | 85 047 | +1,8 | 9 694 | -22,6 | 234 575 | +0,9 |
| 915 000 | Hamm | 71 886 | -3,0 | 14 126 | -9,3 | 120 582 | -4,6 |
| 916 000 | Herne | 44 648 | -4,6 | 7 592 | -25,3 | 74 771 | -2,9 |
| 954 000 | Ennepe-Ruhr-Kreis | 171 221 | +4,3 | 14 593 | -3,2 | 451 018 | +18,2 |
| 954 004 | Breckerfeld, Stadt | . | . | . | . | . | . |
| 954 008 | Ennepetal, Stadt | . | . | . | . | . | . |
| 954 012 | Gevelsberg, Stadt | 8 476 | +17,8 | 768 | -2,7 | 15 926 | +24,0 |
| 954 016 | Hattingen, Stadt | 46 542 | +8,8 | 2 815 | -20,2 | 153 922 | +93,5 |
| 954 020 | Herdecke, Stadt | 20 825 | -7,4 | 1 583 | +0,6 | 39 563 | -13,9 |
| 954 024 | Schwelm, Stadt | 19 837 | +16,3 | 3 560 | +51,9 | 40 160 | -3,0 |
| 954 028 | Sprockhövel, Stadt | 20 491 | -9,5 | 1 410 | -50,8 | 42 741 | -16,1 |
| 954 032 | Wetter (Ruhr), Stadt | 14 668 | +4,7 | 1 020 | +5,9 | 23 378 | +9,2 |
| 954 036 | Witten, Stadt | 27 706 | +20,3 | 2 764 | +2,1 | 52 299 | +21,6 |
| 958 000 | Hochsauerlandkreis | 980 884 | +3,4 | 259 237 | +11,2 | 3 316 633 | +4,6 |
| 958 004 | Arnsberg, Stadt | 60 353 | +11,7 | 8 618 | +21,0 | 154 096 | +5,5 |
| 958 008 | Bestwig | 26 945 | +3,7 | 3 138 | -25,7 | 77 853 | -0,1 |
| 958 012 | Brilon, Stadt | 47 558 | +11,7 | 11 056 | +18,1 | 160 405 | +0,8 |
| 958 016 | Eslohe (Sauerland) | 34 324 | +5,5 | 2 169 | -6,9 | 117 427 | +3,7 |
| 958 020 | Hallenberg, Stadt | 28 111 | -5,8 | 10 968 | -2,4 | 69 105 | -6,6 |
| 958 024 | Marsberg, Stadt | 5 791 | +11,8 | 1 382 | +22,2 | 10 682 | +11,0 |
| 958 028 | Medebach, Stadt | 163 315 | -0,4 | 52 129 | -7,4 | 693 404 | +1,8 |
| 958 032 | Meschede, Stadt | 66 715 | -3,7 | 10 666 | -10,5 | 160 837 | +0,1 |
| 958 036 | Olsberg, Stadt | 55 588 | +14,7 | 17 599 | +95,1 | 175 247 | +1,7 |
| 958 040 | Schmallenberg, Stadt | 153 257 | +0,7 | 34 049 | +12,2 | 644 826 | +1,0 |
| 958 044 | Sundern (Sauerland), Stadt | 69 907 | +0,5 | 3 850 | -0,9 | 162 175 | -2,7 |
| 958 048 | Winterberg, Stadt | 269 020 | +5,5 | 103 613 | +20,3 | 890 576 | +15,6 |

Anmerkungen Seite 44

Noch: 3.1 Leistung der Beherbergungsstätten nach Verwaltungsbezirken

Januar bis November 2011

| Amtliche Schlüsselnummer | Verwaltungsbezirk | Übernachtungen | | Mittlere Aufenthaltsdauer ²⁾ | | Mittlere Auslastung der angebotenen Betten ³⁾ |
|--------------------------|------------------------------|---------------------|---------------------------|---|---------------------|--|
| | | ausländischer Gäste | Veränderung ¹⁾ | aller Gäste | ausländischer Gäste | |
| | Noch: Kreis Lippe | | | | | |
| 766 036 | Kalletal | 1 998 | -21,8 | 3,7 | 4,2 | 14,9 |
| 766 040 | Lage, Stadt | 929 | -22,9 | 2,8 | 2,9 | 34,4 |
| 766 044 | Lemgo, Stadt | 5 433 | -4,0 | 1,9 | 2,8 | 25,6 |
| 766 048 | Leopoldshöhe | 186 | -24,7 | 2,0 | 4,1 | 25,1 |
| 766 052 | Lügde, Stadt | 2 459 | +13,1 | 2,4 | 2,9 | 15,9 |
| 766 056 | Oerlinghausen, Stadt | 6 344 | +10,2 | 2,7 | 1,7 | 26,8 |
| 766 060 | Schieder-Schwalenberg, Stadt | 9 060 | +9,9 | 2,3 | 2,7 | 18,2 |
| 766 064 | Schlangen | . | . | . | . | . |
| 770 000 | Kreis Minden-Lübbecke | 64 792 | +10,2 | 5,0 | 1,9 | 52,8 |
| 770 004 | Bad Oeynhausen, Stadt | 28 816 | +16,4 | 8,8 | 1,8 | 68,6 |
| 770 008 | Espelkamp, Stadt | 2 740 | +60,9 | 1,9 | 2,8 | 37,0 |
| 770 012 | Hille | 2 481 | -11,4 | 3,5 | 2,3 | 54,7 |
| 770 016 | Hüllhorst | . | . | . | . | . |
| 770 020 | Lübbecke, Stadt | . | . | . | . | . |
| 770 024 | Minden, Stadt | 13 674 | +3,2 | 1,7 | 1,6 | 32,6 |
| 770 028 | Petershagen, Stadt | 3 553 | +4,2 | 4,5 | 2,7 | 37,4 |
| 770 032 | Porta Westfalica, Stadt | 7 405 | +5,8 | 1,9 | 1,8 | 32,7 |
| 770 036 | Preußisch-Oldendorf, Stadt | 555 | -9,5 | 8,3 | 6,2 | 43,1 |
| 770 040 | Rahden, Stadt | 1 981 | +33,9 | 2,1 | 2,3 | 28,8 |
| 770 044 | Stemwede | 1 344 | -4,3 | 1,8 | 2,0 | 23,1 |
| 774 000 | Kreis Paderborn | 90 018 | +5,0 | 2,8 | 2,7 | 40,3 |
| 774 004 | Altenbeken | . | . | . | . | . |
| 774 008 | Bad Lippspringe, Stadt | 10 513 | +11,4 | 4,7 | 2,3 | 60,7 |
| 774 012 | Borchen | 2 325 | -41,4 | 5,0 | 4,9 | 42,9 |
| 774 016 | Büren, Stadt | 4 590 | -18,6 | 1,9 | 1,8 | 33,9 |
| 774 020 | Delbrück, Stadt | 2 888 | +168,7 | 1,7 | 1,6 | 28,5 |
| 774 024 | Hövelhof | 7 167 | +388,2 | 2,5 | 7,2 | 30,6 |
| 774 028 | Lichtenau, Stadt | . | . | . | . | . |
| 774 032 | Paderborn, Stadt | 47 276 | +7,3 | 1,8 | 2,5 | 36,4 |
| 774 036 | Salzkotten, Stadt | 1 076 | +26,7 | 1,7 | 2,0 | 24,2 |
| 774 040 | Bad Wünnenberg, Stadt | 11 971 | -8,1 | 5,1 | 3,3 | 35,8 |
| 700 000 | Reg.-Bez. Detmold | 496 046 | +3,0 | 3,4 | 2,4 | 42,0 |
| | Kreisfreie Städte | | | | | |
| 911 000 | Bochum | 85 832 | +0,7 | 1,6 | 1,7 | 42,8 |
| 913 000 | Dortmund | 177 081 | +9,2 | 1,6 | 1,7 | 42,9 |
| 914 000 | Hagen | 17 946 | -22,6 | 2,8 | 1,9 | 47,9 |
| 915 000 | Hamm | 22 751 | -7,6 | 1,7 | 1,6 | 34,2 |
| 916 000 | Herne | 12 441 | -22,4 | 1,7 | 1,6 | 35,6 |
| 954 000 | Ennepe-Ruhr-Kreis | 32 915 | -14,9 | 2,6 | 2,3 | 41,5 |
| 954 004 | Breckerfeld, Stadt | . | . | . | . | . |
| 954 008 | Ennepetal, Stadt | . | . | . | . | . |
| 954 012 | Gevelsberg, Stadt | 1 959 | +25,5 | 1,9 | 2,6 | 43,6 |
| 954 016 | Hattingen, Stadt | 8 067 | -15,8 | 3,3 | 2,9 | 50,3 |
| 954 020 | Herdecke, Stadt | 3 241 | +6,8 | 1,9 | 2,0 | 29,4 |
| 954 024 | Schwelm, Stadt | 7 526 | +10,2 | 2,0 | 2,1 | 33,7 |
| 954 028 | Sprockhövel, Stadt | 2 455 | -68,7 | 2,1 | 1,7 | 36,1 |
| 954 032 | Wetter (Ruhr), Stadt | 1 749 | +9,3 | 1,6 | 1,7 | 29,7 |
| 954 036 | Witten, Stadt | 6 157 | -17,1 | 1,9 | 2,2 | 34,7 |
| 958 000 | Hochsauerlandkreis | 938 584 | +15,7 | 3,4 | 3,6 | 40,2 |
| 958 004 | Arnsberg, Stadt | 18 639 | +14,4 | 2,6 | 2,2 | 39,8 |
| 958 008 | Bestwig | 11 735 | -14,4 | 2,9 | 3,7 | 28,1 |
| 958 012 | Brilon, Stadt | 36 916 | +11,1 | 3,4 | 3,3 | 35,0 |
| 958 016 | Eslohe (Sauerland) | 7 056 | -3,5 | 3,4 | 3,3 | 36,6 |
| 958 020 | Hallenberg, Stadt | 28 555 | -1,7 | 2,5 | 2,6 | 38,8 |
| 958 024 | Marsberg, Stadt | 3 408 | +15,8 | 1,8 | 2,5 | 19,0 |
| 958 028 | Medebach, Stadt | 253 183 | -4,5 | 4,2 | 4,9 | 53,2 |
| 958 032 | Meschede, Stadt | 36 796 | -4,6 | 2,4 | 3,4 | 32,8 |
| 958 036 | Olsberg, Stadt | 44 156 | +49,1 | 3,2 | 2,5 | 45,7 |
| 958 040 | Schmallenberg, Stadt | 113 011 | +18,1 | 4,2 | 3,3 | 42,7 |
| 958 044 | Sundern (Sauerland), Stadt | 10 967 | +7,4 | 2,3 | 2,8 | 34,0 |
| 958 048 | Winterberg, Stadt | 374 162 | +38,8 | 3,3 | 3,6 | 36,5 |

Anmerkungen Seite 44

Noch: 3.1 Leistung der Beherbergungsstätten nach Verwaltungsbezirken

Januar bis November 2011

| Amtliche Schlüsselnummer | Verwaltungsbezirk | Ankünfte | | | | Übernachtungen | |
|--------------------------|----------------------------------|-------------------|---------------------------|---------------------|---------------------------|-------------------|---------------------------|
| | | aller Gäste | Veränderung ¹⁾ | ausländischer Gäste | Veränderung ¹⁾ | aller Gäste | Veränderung ¹⁾ |
| 962 000 | Märkischer Kreis | 192 895 | +2,1 | 24 632 | -5,9 | 402 477 | +5,9 |
| 962 004 | Altena, Stadt | 12 561 | +5,9 | 664 | -9,3 | 22 299 | -1,7 |
| 962 008 | Balve, Stadt | 16 344 | -4,3 | 719 | +15,4 | 30 785 | +5,4 |
| 962 012 | Halver, Stadt | 3 072 | -4,0 | 206 | -14,2 | 4 784 | +5,1 |
| 962 016 | Hemer, Stadt | 7 001 | -2,8 | 214 | -27,9 | 44 908 | +34,3 |
| 962 020 | Herscheid | . | . | . | . | . | . |
| 962 024 | Iserlohn, Stadt | 39 505 | +3,5 | 6 596 | +16,8 | 62 105 | +1,5 |
| 962 028 | Kierspe, Stadt | 3 085 | +14,3 | 82 | -38,3 | 8 424 | +14,2 |
| 962 032 | Lüdenscheid, Stadt | 45 860 | +3,6 | 12 402 | -17,3 | 87 661 | +6,1 |
| 962 036 | Meinerzhagen, Stadt | 25 793 | -4,7 | 937 | +12,8 | 60 048 | -5,1 |
| 962 040 | Menden (Sauerland), Stadt | 8 839 | -4,6 | 510 | -13,1 | 16 455 | -4,0 |
| 962 044 | Nachrodt-Wiblingwerde | 10 812 | +5,6 | 372 | +29,2 | 22 549 | +2,0 |
| 962 048 | Neuenrade, Stadt | 9 685 | +109,5 | 1 527 | +67,1 | 17 965 | +117,0 |
| 962 052 | Plettenberg, Stadt | 5 146 | +18,9 | 59 | -70,8 | 9 692 | +18,8 |
| 962 056 | Schalksmühle | . | . | . | . | . | . |
| 962 060 | Werdohl, Stadt | 3 243 | +6,3 | 175 | +29,6 | 8 588 | +10,0 |
| 966 000 | Kreis Olpe | 228 124 | +2,9 | 28 076 | +5,6 | 545 568 | +3,5 |
| 966 004 | Attendorn, Stadt | 52 261 | +3,6 | 6 856 | +3,2 | 111 533 | +3,9 |
| 966 008 | Drolshagen, Stadt | 11 612 | +9,7 | 1 501 | -13,3 | 35 077 | +11,3 |
| 966 012 | Finnentrop | 11 788 | +5,3 | 678 | -5,7 | 28 674 | +3,4 |
| 966 016 | Kirchhundem | 24 530 | +9,1 | 5 402 | +26,5 | 59 479 | +6,9 |
| 966 020 | Lennestadt, Stadt | 59 735 | -0,5 | 5 338 | -2,1 | 146 644 | +3,4 |
| 966 024 | Olpe, Stadt | 50 994 | +1,6 | 6 362 | +3,1 | 133 687 | +0,2 |
| 966 028 | Wenden | 17 204 | +2,2 | 1 939 | +20,6 | 30 474 | +2,5 |
| 970 000 | Kreis Siegen-Wittgenstein | 208 124 | +4,0 | 33 039 | +8,6 | 758 949 | -5,9 |
| 970 004 | Bad Berleburg, Stadt | 30 490 | +5,5 | 2 112 | +49,4 | 343 758 | -1,3 |
| 970 008 | Burbach | 9 744 | +6,1 | 893 | +80,8 | 33 259 | -4,6 |
| 970 012 | Erndtebrück | . | . | . | . | . | . |
| 970 016 | Freudenberg, Stadt | 14 777 | +17,7 | 3 471 | +20,8 | 24 147 | +5,1 |
| 970 020 | Hilchenbach, Stadt | 19 740 | -4,2 | 1 987 | -7,9 | 114 491 | +1,9 |
| 970 024 | Kreuztal, Stadt | 3 965 | +1,2 | 528 | +1,5 | 8 099 | +4,2 |
| 970 028 | Bad Laasphe, Stadt | 24 749 | -10,0 | 4 879 | -0,7 | 51 668 | -51,4 |
| 970 032 | Netphen, Stadt | 11 943 | +5,4 | 1 826 | -8,6 | 25 590 | -2,5 |
| 970 036 | Neunkirchen | . | . | . | . | . | . |
| 970 040 | Siegen, Stadt | 66 250 | +4,9 | 15 134 | +10,0 | 108 421 | +8,0 |
| 970 044 | Wilnsdorf | 21 386 | +16,6 | 1 280 | -8,7 | 39 715 | +3,6 |
| 974 000 | Kreis Soest | 346 285 | +6,2 | 30 495 | +24,8 | 1 389 191 | +5,0 |
| 974 004 | Anröchte | 1 245 | -6,3 | 149 | -5,7 | 2 630 | +6,0 |
| 974 008 | Bad Sassendorf | 70 834 | +19,2 | 7 103 | +379,9 | 483 980 | +3,0 |
| 974 012 | Ense | . | . | . | . | . | . |
| 974 016 | Erwitte, Stadt | 27 709 | +3,0 | 573 | -41,4 | 189 573 | +1,1 |
| 974 020 | Geseke, Stadt | 21 026 | +3,5 | 1 744 | -30,2 | 34 904 | +12,1 |
| 974 024 | Lippetal | 1 340 | -9,0 | 443 | +0,5 | 4 873 | +47,8 |
| 974 028 | Lippstadt, Stadt | 54 891 | -2,7 | 7 381 | +20,1 | 256 591 | -2,5 |
| 974 032 | Möhnesee | 56 159 | +7,9 | 2 251 | +16,9 | 204 815 | +25,5 |
| 974 036 | Rüthen, Stadt | 16 319 | -2,5 | 421 | -18,4 | 41 408 | -1,2 |
| 974 040 | Soest, Stadt | 40 360 | +5,4 | 4 192 | +16,8 | 74 327 | +7,5 |
| 974 044 | Warstein, Stadt | 20 806 | +16,2 | 3 225 | +10,6 | 46 202 | +15,0 |
| 974 048 | Welver | . | . | . | . | . | . |
| 974 052 | Werl, Stadt | 27 814 | -1,0 | 2 553 | -21,2 | 39 094 | -2,0 |
| 974 056 | Wickede (Ruhr) | 4 330 | +25,7 | 271 | -15,6 | 5 545 | +11,7 |
| 978 000 | Kreis Unna | 191 669 | +19,4 | 17 935 | +31,2 | 349 503 | +16,2 |
| 978 004 | Bergkamen, Stadt | 6 766 | +1,8 | 270 | -22,6 | 13 709 | +29,6 |
| 978 008 | Bönen | . | . | . | . | . | . |
| 978 012 | Fröndenberg/Ruhr, Stadt | 10 822 | +31,0 | 591 | +8,0 | 16 582 | +37,5 |
| 978 016 | Holzwickede | . | . | . | . | . | . |
| 978 020 | Kamen, Stadt | 36 299 | +35,3 | 3 289 | +32,7 | 65 021 | +27,3 |
| 978 024 | Lünen, Stadt | 34 597 | +29,5 | 5 465 | +93,0 | 59 907 | +3,1 |
| 978 028 | Schwerte, Stadt | 25 686 | -5,4 | 321 | +24,4 | 43 387 | -5,8 |
| 978 032 | Selm, Stadt | . | . | . | . | . | . |
| 978 036 | Unna, Stadt | 25 331 | +10,8 | 3 604 | +19,0 | 46 012 | -1,6 |
| 978 040 | Werne, Stadt | 21 972 | +22,9 | 3 016 | +9,5 | 48 050 | +21,1 |
| 900 000 | Reg.-Bez. Arnsberg | 3 398 702 | +4,7 | 594 385 | +7,6 | 9 041 903 | +4,4 |
| | Nordrhein-Westfalen | 18 093 839 | +5,1 | 3 785 124 | +8,2 | 41 106 370 | +5,1 |

Noch: 3.1 Leistung der Beherbergungsstätten nach Verwaltungsbezirken

Januar bis November 2011

| Amtliche Schlüsselnummer | Verwaltungsbezirk | Übernachtungen | | Mittlere Aufenthaltsdauer ²⁾ | | Mittlere Auslastung der angebotenen Betten ³⁾ |
|--------------------------|----------------------------------|---------------------|---------------------------|---|---------------------|--|
| | | ausländischer Gäste | Veränderung ¹⁾ | aller Gäste | ausländischer Gäste | |
| 962 000 | Märkischer Kreis | 56 805 | -2,3 | 2,1 | 2,3 | 28,6 |
| 962 004 | Altena, Stadt | 1 555 | -11,4 | 1,8 | 2,3 | 22,5 |
| 962 008 | Balve, Stadt | 3 213 | +130,3 | 1,9 | 4,5 | 26,3 |
| 962 012 | Halver, Stadt | 356 | -13,4 | 1,6 | 1,7 | 21,7 |
| 962 016 | Hemer, Stadt | 366 | -47,5 | 6,4 | 1,7 | 41,7 |
| 962 020 | Herscheid | . | . | . | . | . |
| 962 024 | Iserlohn, Stadt | 11 609 | +1,2 | 1,6 | 1,8 | 30,8 |
| 962 028 | Kierspe, Stadt | 591 | +51,5 | 2,7 | 7,2 | 22,8 |
| 962 032 | Lüdenscheid, Stadt | 29 605 | -10,7 | 1,9 | 2,4 | 33,8 |
| 962 036 | Meinerzhagen, Stadt | 3 115 | +2,1 | 2,3 | 3,3 | 25,1 |
| 962 040 | Menden (Sauerland), Stadt | 1 295 | +12,3 | 1,9 | 2,5 | 25,0 |
| 962 044 | Nachrodt-Wiblingwerde | 680 | -0,7 | 2,1 | 1,8 | 30,2 |
| 962 048 | Neuenrade, Stadt | 3 198 | +60,3 | 1,9 | 2,1 | 33,4 |
| 962 052 | Plettenberg, Stadt | 175 | -62,8 | 1,9 | 3,0 | 19,7 |
| 962 056 | Schalksmühle | . | . | . | . | . |
| 962 060 | Werdohl, Stadt | 411 | +12,9 | 2,6 | 2,3 | 22,3 |
| 966 000 | Kreis Olpe | 70 140 | +1,5 | 2,4 | 2,5 | 28,7 |
| 966 004 | Attendorn, Stadt | 17 732 | +4,3 | 2,1 | 2,6 | 32,1 |
| 966 008 | Drolshagen, Stadt | 4 534 | -24,3 | 3,0 | 3,0 | 21,6 |
| 966 012 | Finnentrop | 1 577 | -16,5 | 2,4 | 2,3 | 21,8 |
| 966 016 | Kirchhundem | 12 473 | +15,8 | 2,4 | 2,3 | 22,4 |
| 966 020 | Lenneville, Stadt | 14 007 | +5,1 | 2,5 | 2,6 | 31,5 |
| 966 024 | Olpe, Stadt | 14 681 | -6,2 | 2,6 | 2,3 | 32,3 |
| 966 028 | Wenden | 5 136 | +15,1 | 1,8 | 2,6 | 27,0 |
| 970 000 | Kreis Siegen-Wittgenstein | 68 707 | +12,1 | 3,6 | 2,1 | 45,0 |
| 970 004 | Bad Berleburg, Stadt | 6 290 | +55,9 | 11,3 | 3,0 | 57,8 |
| 970 008 | Burbach | 4 502 | +85,6 | 3,4 | 5,0 | 37,8 |
| 970 012 | Erndtebrück | . | . | . | . | . |
| 970 016 | Freudenberg, Stadt | 5 475 | -1,7 | 1,6 | 1,6 | 26,8 |
| 970 020 | Hilchenbach, Stadt | 6 481 | +16,6 | 5,8 | 3,3 | 49,5 |
| 970 024 | Kreuztal, Stadt | 1 385 | +0,6 | 2,0 | 2,6 | 24,1 |
| 970 028 | Bad Laasphe, Stadt | 12 279 | +6,1 | 2,1 | 2,5 | 35,8 |
| 970 032 | Netphen, Stadt | 4 172 | -15,3 | 2,1 | 2,3 | 29,0 |
| 970 036 | Neunkirchen | . | . | . | . | . |
| 970 040 | Siegen, Stadt | 23 865 | +9,6 | 1,6 | 1,6 | 41,6 |
| 970 044 | Wilnsdorf | 2 093 | -0,3 | 1,9 | 1,6 | 32,8 |
| 974 000 | Kreis Soest | 76 640 | +28,4 | 4,0 | 2,5 | 46,7 |
| 974 004 | Anröchte | 400 | +12,7 | 2,1 | 2,7 | 15,7 |
| 974 008 | Bad Sassendorf | 18 226 | +340,7 | 6,8 | 2,6 | 67,6 |
| 974 012 | Ense | . | . | . | . | . |
| 974 016 | Erwitte, Stadt | 2 882 | -36,0 | 6,8 | 5,0 | 62,1 |
| 974 020 | Geseke, Stadt | 1 880 | -51,5 | 1,7 | 1,1 | 9,5 |
| 974 024 | Lippetal | 3 026 | +122,7 | 3,6 | 6,8 | 35,2 |
| 974 028 | Lippstadt, Stadt | 20 380 | +17,5 | 4,7 | 2,8 | 55,1 |
| 974 032 | Möhnesee | 5 160 | - | 3,6 | 2,3 | 46,1 |
| 974 036 | Rüthen, Stadt | 931 | -11,2 | 2,5 | 2,2 | 27,4 |
| 974 040 | Soest, Stadt | 9 471 | +24,3 | 1,8 | 2,3 | 35,7 |
| 974 044 | Warstein, Stadt | 8 492 | +22,3 | 2,2 | 2,6 | 26,6 |
| 974 048 | Wewer | . | . | . | . | . |
| 974 052 | Werl, Stadt | 4 799 | -24,0 | 1,4 | 1,9 | 44,1 |
| 974 056 | Wickede (Ruhr) | 529 | +3,1 | 1,3 | 2,0 | 35,3 |
| 978 000 | Kreis Unna | 33 746 | +15,7 | 1,8 | 1,9 | 32,3 |
| 978 004 | Bergkamen, Stadt | 512 | -11,4 | 2,0 | 1,9 | 27,1 |
| 978 008 | Bönen | . | . | . | . | . |
| 978 012 | Fröndenberg/Ruhr, Stadt | 1 438 | +40,4 | 1,5 | 2,4 | 34,6 |
| 978 016 | Holzwickede | . | . | . | . | . |
| 978 020 | Kamen, Stadt | 5 312 | +42,9 | 1,8 | 1,6 | 36,7 |
| 978 024 | Lünen, Stadt | 9 545 | +7,9 | 1,7 | 1,7 | 28,4 |
| 978 028 | Schwerte, Stadt | 658 | +4,6 | 1,7 | 2,0 | 29,3 |
| 978 032 | Selm, Stadt | . | . | . | . | . |
| 978 036 | Unna, Stadt | 7 699 | +14,7 | 1,8 | 2,1 | 30,9 |
| 978 040 | Werne, Stadt | 6 333 | +12,4 | 2,2 | 2,1 | 39,5 |
| 900 000 | Reg.-Bez. Arnsberg | 1 593 588 | +10,8 | 2,7 | 2,7 | 40,0 |
| | Nordrhein-Westfalen | 8 123 879 | +7,6 | 2,3 | 2,1 | 40,3 |

Anmerkungen Seite 44

3.2 Leistung der Beherbergungsstätten nach Gemeindegruppen und Betriebsarten

Januar bis November 2011

| Gemeindegruppe Betriebsart | Ankünfte | | | | Übernachtungen | |
|--|------------------|---------------------------|------------------------|---------------------------|------------------|---------------------------|
| | aller Gäste | Veränderung ¹⁾ | ausländischer Gäste | Veränderung ¹⁾ | aller Gäste | Veränderung ¹⁾ |
| Mineral-, Moor-, Sole- und Thermalbäder | 969 630 | +5,5 | 177 483 | +13,5 | 4 662 510 | -0,5 |
| Hotels | 530 038 | +9,4 | 125 378 | +20,8 | 1 066 258 | +5,7 |
| Gasthöfe | 1 295 | -26,4 | 39 | -67,8 | 3 930 | -34,4 |
| Pensionen | 64 431 | +3,9 | 1 598 | -2,1 | 344 135 | -1,3 |
| Hotels garnis | 144 275 | +0,5 | 39 047 | +3,7 | 271 111 | +3,0 |
| Erholungs-, Ferien-, Schulungsheime | 44 279 | +12,9 | 969 | -20,2 | 136 183 | -0,4 |
| Ferienhäuser, -wohnungen, -zentren | 2 993 | -5,2 | 193 | +13,5 | 27 143 | -13,8 |
| Hütten, Jugendherbergen u. Ä. | 28 791 | -4,5 | 5 038 | -13,4 | 63 809 | -8,6 |
| Vorsorge- und Reha-Kliniken | 123 322 | -1,5 | 250 | -71,5 | 2 691 093 | -2,6 |
| Campingplätze | 30 206 | +1,0 | 4 971 | -1,7 | 58 848 | +3,7 |
| Heilklimatische Kurorte | 338 747 | +3,7 | 106 821 | +19,5 | 1 219 726 | +10,4 |
| Hotels | 144 326 | +6,5 | 62 110 | +9,8 | 387 046 | +9,6 |
| Gasthöfe | 10 676 | -5,3 | 4 463 | -6,1 | 32 295 | -4,2 |
| Pensionen | 15 833 | -13,0 | 3 869 | -20,6 | 47 214 | -9,9 |
| Hotels garnis | 21 244 | -13,9 | 1 546 | +27,7 | 49 662 | -14,3 |
| Erholungs-, Ferien-, Schulungsheime | 50 891 | -8,6 | 605 | +37,8 | 150 259 | -8,5 |
| Ferienhäuser, -wohnungen, -zentren | 69 813 | +34,6 | 31 462 | +72,4 | 311 035 | +46,4 |
| Hütten, Jugendherbergen u. Ä. | 12 660 | -25,5 | 900 | -46,4 | 29 008 | -27,1 |
| Vorsorge- und Reha-Kliniken | 7 650 | -1,9 | - | - | 181 379 | +1,9 |
| Campingplätze | 5 654 | +23,4 | 1 866 | +12,1 | 31 828 | +138,2 |
| Kneippkurorte | 304 356 | +2,1 | 59 069 | +17,3 | 887 529 | +0,3 |
| Hotels | 150 923 | +3,4 | 37 555 | +18,4 | 307 493 | -2,7 |
| Gasthöfe | 11 187 | +0,2 | 1 596 | +86,0 | 24 682 | +1,7 |
| Pensionen | 6 751 | +10,0 | 1 411 | +356,6 | 17 862 | +11,6 |
| Hotels garnis | 29 793 | -2,0 | 4 117 | -18,9 | 60 622 | +11,2 |
| Erholungs-, Ferien-, Schulungsheime | 20 296 | +0,5 | 733 | +58,7 | 58 353 | -2,2 |
| Ferienhäuser, -wohnungen, -zentren | 12 849 | -2,7 | 5 385 | +8,4 | 69 631 | +6,1 |
| Hütten, Jugendherbergen u. Ä. | 41 222 | -1,9 | 1 665 | +16,8 | 87 312 | -1,8 |
| Vorsorge- und Reha-Kliniken | 5 910 | +6,8 | 9 | x | 187 266 | -4,1 |
| Campingplätze | 25 425 | +8,2 | 6 598 | +19,1 | 74 308 | +15,1 |
| Kneippheilbäder | 254 687 | +1,8 | 45 067 | +13,3 | 1 145 657 | -4,0 |
| Hotels | 130 555 | +4,3 | 28 240 | +14,9 | 343 146 | +4,6 |
| Gasthöfe | 19 694 | +1,0 | 6 256 | +0,5 | 61 956 | +2,4 |
| Pensionen | 13 767 | +0,4 | 4 047 | +41,3 | 48 654 | +7,8 |
| Hotels garnis | 8 310 | +30,2 | 861 | +86,0 | 13 692 | +33,9 |
| Erholungs-, Ferien-, Schulungsheime | 27 450 | -2,9 | 151 | -24,5 | 84 128 | -4,3 |
| Ferienhäuser, -wohnungen, -zentren | 19 415 | -7,1 | 2 443 | -24,5 | 97 334 | -4,1 |
| Hütten, Jugendherbergen u. Ä. | 13 731 | +9,1 | 558 | +106,7 | 30 899 | +11,2 |
| Vorsorge- und Reha-Kliniken | 15 431 | -18,0 | 289 | +69,0 | 455 297 | -13,1 |
| Campingplätze | 6 334 | +29,2 | 2 222 | +25,8 | 10 551 | +37,9 |
| Heilbäder zusammen | 1 867 420 | +4,1 | 388 440 | +15,7 | 7 915 422 | +0,6 |
| Hotels | 955 842 | +7,3 | 253 283 | +16,9 | 2 103 943 | +4,9 |
| Gasthöfe | 42 852 | -1,9 | 12 354 | +3,4 | 122 863 | -1,3 |
| Pensionen | 100 782 | +0,7 | 10 925 | +12,8 | 457 865 | -1,0 |
| Hotels garnis | 203 622 | -0,7 | 45 571 | +2,6 | 395 087 | +2,4 |
| Erholungs-, Ferien-, Schulungsheime | 142 916 | -0,3 | 2 458 | +6,1 | 428 923 | -4,4 |
| Ferienhäuser, -wohnungen, -zentren | 105 070 | +17,9 | 39 483 | +48,3 | 505 143 | +22,9 |
| Hütten, Jugendherbergen u. Ä. | 96 404 | -5,2 | 8 161 | -11,2 | 211 028 | -6,7 |
| Vorsorge- und Reha-Kliniken | 152 313 | -3,2 | 548 | -47,8 | 3 515 035 | -4,0 |
| Campingplätze | 67 619 | +7,5 | 15 657 | +11,6 | 175 535 | +23,3 |

Anmerkungen Seite 44

Noch: 3.2 Leistung der Beherbergungsstätten nach Gemeindegruppen und Betriebsarten

Januar bis November 2011

| Gemeindegruppe Betriebsart | Übernachtungen | | Mittlere Aufenthaltsdauer ²⁾ | | Mittlere Auslastung der angebotenen Betten ³⁾ |
|--|------------------------|---------------------------|---|------------------------|--|
| | ausländischer Gäste | Veränderung ¹⁾ | aller Gäste | ausländischer Gäste | |
| Mineral-, Moor-, Sole- und Thermalbäder | 351 366 | +3,7 | 4,8 | 2,0 | 57,3 |
| Hotels | 234 737 | +11,6 | 2,0 | 1,9 | 44,5 |
| Gasthöfe | 151 | -82,6 | 3,0 | 3,9 | 9,7 |
| Pensionen | 7 073 | +14,5 | 5,3 | 4,4 | 35,9 |
| Hotels garnis | 77 989 | +3,9 | 1,9 | 2,0 | 38,5 |
| Erholungs-, Ferien-, Schulungsheime | 4 829 | -33,0 | 3,1 | 5,0 | 31,4 |
| Ferienhäuser, -wohnungen, -zentren | 1 686 | +22,9 | 9,1 | 8,7 | 21,1 |
| Hütten, Jugendherbergen u. Ä. | 10 966 | -19,2 | 2,2 | 2,2 | 34,0 |
| Vorsorge- und Reha-Kliniken | 5 912 | -61,0 | 21,8 | 23,6 | 84,5 |
| Campingplätze | 8 023 | -10,6 | 1,9 | 1,6 | . |
| Heilklimatische Kurorte | 388 625 | +36,7 | 3,6 | 3,6 | 38,5 |
| Hotels | 189 361 | +15,0 | 2,7 | 3,0 | 40,9 |
| Gasthöfe | 12 278 | -9,3 | 3,0 | 2,8 | 26,9 |
| Pensionen | 10 529 | -27,6 | 3,0 | 2,7 | 29,4 |
| Hotels garnis | 3 426 | +43,8 | 2,3 | 2,2 | 35,0 |
| Erholungs-, Ferien-, Schulungsheime | 2 314 | +99,0 | 3,0 | 3,8 | 32,4 |
| Ferienhäuser, -wohnungen, -zentren | 160 961 | +102,9 | 4,5 | 5,1 | 35,2 |
| Hütten, Jugendherbergen u. Ä. | 2 260 | -53,8 | 2,3 | 2,5 | 18,3 |
| Vorsorge- und Reha-Kliniken | - | - | 23,7 | - | 85,7 |
| Campingplätze | 7 496 | +101,2 | 5,6 | 4,0 | . |
| Kneippkurorte | 169 496 | +12,2 | 2,9 | 2,9 | 36,1 |
| Hotels | 94 673 | +9,9 | 2,0 | 2,5 | 35,7 |
| Gasthöfe | 3 488 | +31,9 | 2,2 | 2,2 | 22,1 |
| Pensionen | 3 282 | +254,8 | 2,6 | 2,3 | 20,0 |
| Hotels garnis | 8 340 | +10,6 | 2,0 | 2,0 | 38,6 |
| Erholungs-, Ferien-, Schulungsheime | 2 322 | -22,9 | 2,9 | 3,2 | 24,2 |
| Ferienhäuser, -wohnungen, -zentren | 33 516 | +10,9 | 5,4 | 6,2 | 28,0 |
| Hütten, Jugendherbergen u. Ä. | 3 502 | +34,2 | 2,1 | 2,1 | 30,2 |
| Vorsorge- und Reha-Kliniken | 53 | x | 31,7 | 5,9 | 74,4 |
| Campingplätze | 20 320 | +13,3 | 2,9 | 3,1 | . |
| Kneippheilbäder | 138 524 | +17,7 | 4,5 | 3,1 | 44,4 |
| Hotels | 83 682 | +26,9 | 2,6 | 3,0 | 43,0 |
| Gasthöfe | 20 459 | +1,8 | 3,1 | 3,3 | 26,0 |
| Pensionen | 12 760 | +49,2 | 3,5 | 3,2 | 27,4 |
| Hotels garnis | 1 780 | +110,9 | 1,6 | 2,1 | 22,7 |
| Erholungs-, Ferien-, Schulungsheime | 1 130 | -53,4 | 3,1 | 7,5 | 39,4 |
| Ferienhäuser, -wohnungen, -zentren | 12 523 | -19,6 | 5,0 | 5,1 | 31,5 |
| Hütten, Jugendherbergen u. Ä. | 793 | +51,0 | 2,3 | 1,4 | 27,1 |
| Vorsorge- und Reha-Kliniken | 1 989 | +78,2 | 29,5 | 6,9 | 70,5 |
| Campingplätze | 3 408 | +28,6 | 1,7 | 1,5 | . |
| Heilbäder zusammen | 1 048 011 | +17,5 | 4,2 | 2,7 | 48,6 |
| Hotels | 602 453 | +14,3 | 2,2 | 2,4 | 42,0 |
| Gasthöfe | 36 376 | -2,1 | 2,9 | 2,9 | 24,1 |
| Pensionen | 33 644 | +11,4 | 4,5 | 3,1 | 33,0 |
| Hotels garnis | 91 535 | +6,6 | 1,9 | 2,0 | 37,2 |
| Erholungs-, Ferien-, Schulungsheime | 10 595 | -23,3 | 3,0 | 4,3 | 31,7 |
| Ferienhäuser, -wohnungen, -zentren | 208 686 | +65,0 | 4,8 | 5,3 | 32,2 |
| Hütten, Jugendherbergen u. Ä. | 17 521 | -18,9 | 2,2 | 2,1 | 28,2 |
| Vorsorge- und Reha-Kliniken | 7 954 | -51,2 | 23,1 | 14,5 | 81,8 |
| Campingplätze | 39 247 | +17,9 | 2,6 | 2,5 | . |

Anmerkungen Seite 44

Noch: 3.2 Leistung der Beherbergungsstätten nach Gemeindegruppen und Betriebsarten

Januar bis November 2011

| Gemeindegruppe Betriebsart | Ankünfte | | | | Übernachtungen | |
|--|-------------------|---------------------------|------------------------|---------------------------|-------------------|---------------------------|
| | aller Gäste | Veränderung ¹⁾ | ausländischer Gäste | Veränderung ¹⁾ | aller Gäste | Veränderung ¹⁾ |
| Luftkurorte | 489 245 | +2,1 | 68 483 | +4,5 | 1 301 511 | -1,9 |
| Hotels | 201 804 | +3,5 | 46 793 | +11,2 | 397 134 | +1,6 |
| Gasthöfe | 22 794 | +3,1 | 4 095 | +30,5 | 44 829 | +4,4 |
| Pensionen | 31 529 | +6,7 | 2 065 | +13,0 | 98 164 | +6,0 |
| Hotels garnis | 6 675 | +2,2 | 1 512 | -10,1 | 14 187 | +9,4 |
| Erholungs-, Ferien-, Schulungsheime | 99 726 | +0,1 | 720 | +16,9 | 277 344 | -2,5 |
| Ferienhäuser, -wohnungen, -zentren | 18 349 | +19,9 | 2 050 | -12,1 | 81 902 | +13,3 |
| Hütten, Jugendherbergen u. Ä. | 59 111 | +1,2 | 1 837 | -0,9 | 136 714 | +1,1 |
| Vorsorge- und Reha-Kliniken | 8 016 | -16,2 | 3 | -93,0 | 152 953 | -17,1 |
| Campingplätze | 41 241 | -4,3 | 9 408 | -21,5 | 98 284 | -11,6 |
| Erholungsorte | 784 816 | +4,3 | 110 281 | +6,2 | 2 052 639 | +3,7 |
| Hotels | 305 048 | +4,7 | 62 785 | +0,6 | 586 709 | +2,9 |
| Gasthöfe | 23 029 | +3,8 | 4 026 | -10,3 | 45 645 | +3,5 |
| Pensionen | 19 025 | -5,3 | 2 123 | -5,4 | 62 541 | -7,6 |
| Hotels garnis | 32 891 | +4,0 | 8 960 | +1,7 | 59 375 | +7,8 |
| Erholungs-, Ferien-, Schulungsheime | 142 687 | -4,5 | 4 089 | -12,3 | 423 903 | -3,9 |
| Ferienhäuser, -wohnungen, -zentren | 23 110 | +45,0 | 9 479 | +89,1 | 110 461 | -3,3 |
| Hütten, Jugendherbergen u. Ä. | 158 061 | +5,0 | 5 205 | +49,8 | 375 920 | +4,3 |
| Vorsorge- und Reha-Kliniken | 7 838 | +32,2 | 39 | -15,2 | 192 463 | +33,9 |
| Campingplätze | 73 127 | +12,0 | 13 575 | +7,0 | 195 622 | +6,4 |
| Sonstige Gemeinden | 14 952 358 | +5,3 | 3 217 920 | +7,5 | 29 836 798 | +6,8 |
| Hotels | 8 920 707 | +5,4 | 2 148 851 | +7,1 | 15 063 791 | +5,3 |
| Gasthöfe | 170 165 | +8,3 | 15 129 | +4,6 | 358 900 | +6,1 |
| Pensionen | 122 287 | +6,1 | 9 313 | +16,1 | 397 302 | +3,9 |
| Hotels garnis | 3 516 141 | +6,3 | 827 791 | +9,9 | 6 442 295 | +7,3 |
| Erholungs-, Ferien-, Schulungsheime | 993 114 | +5,8 | 21 964 | -5,3 | 3 166 452 | +9,9 |
| Ferienhäuser, -wohnungen, -zentren | 214 453 | +6,1 | 56 942 | -0,5 | 926 887 | +6,4 |
| Hütten, Jugendherbergen u. Ä. | 666 545 | +3,4 | 84 483 | +25,1 | 1 404 968 | +0,8 |
| Vorsorge- und Reha-Kliniken | 43 504 | +32,4 | 234 | +358,8 | 1 261 957 | +32,0 |
| Campingplätze | 305 442 | -9,1 | 53 213 | -15,4 | 814 246 | +1,5 |
| Nordrhein-Westfalen | 18 093 839 | +5,1 | 3 785 124 | +8,2 | 41 106 370 | +5,1 |
| Hotels | 10 383 401 | +5,5 | 2 511 712 | +7,9 | 18 151 577 | +5,1 |
| Gasthöfe | 258 840 | +5,6 | 35 604 | +4,6 | 572 237 | +4,1 |
| Pensionen | 273 623 | +3,2 | 24 426 | +12,2 | 1 015 872 | +1,1 |
| Hotels garnis | 3 759 329 | +5,9 | 883 834 | +9,4 | 6 910 944 | +7,0 |
| Erholungs-, Ferien-, Schulungsheime | 1 378 443 | +3,5 | 29 231 | -5,1 | 4 296 622 | +5,9 |
| Ferienhäuser, -wohnungen, -zentren | 360 982 | +11,9 | 107 954 | +18,4 | 1 624 393 | +10,6 |
| Hütten, Jugendherbergen u. Ä. | 980 121 | +2,6 | 99 686 | +21,5 | 2 128 630 | +0,6 |
| Vorsorge- und Reha-Kliniken | 211 671 | +2,9 | 824 | -30,7 | 5 122 408 | +3,6 |
| Campingplätze | 487 429 | -3,9 | 91 853 | -9,6 | 1 283 687 | +3,5 |

Anmerkungen Seite 44

Noch: 3.2 Leistung der Beherbergungsstätten nach Gemeindegruppen und Betriebsarten

Januar bis November 2011

| Gemeindegruppe Betriebsart | Übernachtungen | | Mittlere Aufenthaltsdauer ²⁾ | | Mittlere Auslastung der angebotenen Betten ³⁾ |
|--|------------------------|---------------------------|---|------------------------|--|
| | ausländischer Gäste | Veränderung ¹⁾ | aller Gäste | ausländischer Gäste | |
| Luftkurorte | 163 701 | +1,0 | 2,7 | 2,4 | 32,3 |
| Hotels | 100 643 | +6,7 | 2,0 | 2,2 | 30,0 |
| Gasthöfe | 8 623 | +32,1 | 2,0 | 2,1 | 18,8 |
| Pensionen | 8 611 | +9,2 | 3,1 | 4,2 | 31,8 |
| Hotels garnis | 3 039 | -11,1 | 2,1 | 2,0 | 26,3 |
| Erholungs-, Ferien-, Schulungsheime | 3 279 | +7,1 | 2,8 | 4,6 | 37,8 |
| Ferienhäuser, -wohnungen, -zentren | 12 663 | +1,5 | 4,5 | 6,2 | 24,7 |
| Hütten, Jugendherbergen u. Ä. | 3 541 | +6,8 | 2,3 | 1,9 | 29,0 |
| Vorsorge- und Reha-Kliniken | 83 | -56,3 | 19,1 | 27,7 | 58,8 |
| Campingplätze | 23 219 | -25,0 | 2,4 | 2,5 | . |
| Erholungsorte | 284 722 | -1,1 | 2,6 | 2,6 | 35,8 |
| Hotels | 135 981 | -4,1 | 1,9 | 2,2 | 32,8 |
| Gasthöfe | 9 365 | +16,0 | 2,0 | 2,3 | 19,1 |
| Pensionen | 4 732 | -8,9 | 3,3 | 2,2 | 26,6 |
| Hotels garnis | 17 250 | +3,5 | 1,8 | 1,9 | 33,6 |
| Erholungs-, Ferien-, Schulungsheime | 7 172 | -19,7 | 3,0 | 1,8 | 41,8 |
| Ferienhäuser, -wohnungen, -zentren | 58 237 | -8,3 | 4,8 | 6,1 | 20,2 |
| Hütten, Jugendherbergen u. Ä. | 16 058 | +94,4 | 2,4 | 3,1 | 38,8 |
| Vorsorge- und Reha-Kliniken | 965 | +32,0 | 24,6 | 24,7 | 91,5 |
| Campingplätze | 34 962 | +0,3 | 2,7 | 2,6 | . |
| Sonstige Gemeinden | 6 627 445 | +6,8 | 2,0 | 2,1 | 39,2 |
| Hotels | 4 069 850 | +5,5 | 1,7 | 1,9 | 37,9 |
| Gasthöfe | 41 063 | +4,7 | 2,1 | 2,7 | 20,6 |
| Pensionen | 53 604 | -3,7 | 3,2 | 5,8 | 30,6 |
| Hotels garnis | 1 730 836 | +11,7 | 1,8 | 2,1 | 41,5 |
| Erholungs-, Ferien-, Schulungsheime | 94 846 | +2,6 | 3,2 | 4,3 | 37,8 |
| Ferienhäuser, -wohnungen, -zentren | 291 855 | +1,7 | 4,3 | 5,1 | 42,7 |
| Hütten, Jugendherbergen u. Ä. | 182 999 | +18,2 | 2,1 | 2,2 | 36,3 |
| Vorsorge- und Reha-Kliniken | 6 699 | x | 29,0 | 28,6 | 91,7 |
| Campingplätze | 155 693 | -8,0 | 2,7 | 2,9 | . |
| Nordrhein-Westfalen | 8 123 879 | +7,6 | 2,3 | 2,1 | 40,3 |
| Hotels | 4 908 927 | +6,2 | 1,7 | 2,0 | 37,9 |
| Gasthöfe | 95 427 | +4,9 | 2,2 | 2,7 | 21,0 |
| Pensionen | 100 591 | +1,7 | 3,7 | 4,1 | 31,5 |
| Hotels garnis | 1 842 660 | +11,3 | 1,8 | 2,1 | 41,1 |
| Erholungs-, Ferien-, Schulungsheime | 115 892 | -2,0 | 3,1 | 4,0 | 37,5 |
| Ferienhäuser, -wohnungen, -zentren | 571 441 | +16,8 | 4,5 | 5,3 | 35,2 |
| Hütten, Jugendherbergen u. Ä. | 220 119 | +17,1 | 2,2 | 2,2 | 35,1 |
| Vorsorge- und Reha-Kliniken | 15 701 | -14,0 | 24,2 | 19,1 | 83,4 |
| Campingplätze | 253 121 | -5,6 | 2,6 | 2,8 | . |

Anmerkungen Seite 44

3.3 Leistung der Beherbergungsstätten nach Reisegebieten und Betriebsarten

Januar bis November 2011

| Reisegebiet Betriebsart | Ankünfte | | | | Übernachtungen | |
|-------------------------------------|------------------|---------------------------|------------------------|---------------------------|------------------|---------------------------|
| | aller Gäste | Veränderung ¹⁾ | ausländischer Gäste | Veränderung ¹⁾ | aller Gäste | Veränderung ¹⁾ |
| Eifel und Region Aachen | 968 450 | +6,5 | 235 617 | +11,2 | 2 261 881 | +2,7 |
| Hotels | 467 023 | +9,1 | 150 380 | +12,5 | 832 458 | +4,2 |
| Gasthöfe | 11 517 | +8,4 | 2 350 | +32,1 | 24 140 | +9,4 |
| Pensionen | 7 724 | -5,6 | 1 521 | -3,2 | 20 593 | -2,9 |
| Hotels garnis | 183 149 | +1,2 | 40 923 | +0,5 | 329 592 | +2,7 |
| Erholungs-, Ferien-, Schulungsheime | 90 873 | -3,7 | 1 655 | +78,0 | 288 287 | +0,2 |
| Ferienhäuser, -wohnungen, -zentren | 20 416 | +31,5 | 11 502 | +51,0 | 109 867 | -8,7 |
| Hütten, Jugendherbergen u. Ä. | 115 196 | +5,4 | 8 944 | -2,8 | 278 117 | +3,6 |
| Vorsorge- und Reha-Kliniken | 11 107 | -4,3 | 404 | +7,4 | 231 099 | -3,0 |
| Campingplätze | 61 445 | +22,2 | 17 938 | +12,4 | 147 728 | +17,7 |
| Niederrhein | 1 762 171 | +4,8 | 338 081 | +5,7 | 3 565 678 | +8,1 |
| Hotels | 972 338 | +5,0 | 239 041 | +5,3 | 1 652 639 | +3,8 |
| Gasthöfe | 33 593 | +14,2 | 3 857 | -10,7 | 66 640 | +8,0 |
| Pensionen | 28 877 | +6,1 | 2 245 | -12,8 | 71 352 | +0,3 |
| Hotels garnis | 275 770 | +3,0 | 51 476 | +8,3 | 538 397 | +3,8 |
| Erholungs-, Ferien-, Schulungsheime | 154 369 | +0,3 | 7 642 | +4,8 | 367 747 | +2,1 |
| Ferienhäuser, -wohnungen, -zentren | 14 988 | +68,4 | 2 473 | x | 50 062 | +48,4 |
| Hütten, Jugendherbergen u. Ä. | 122 879 | -1,8 | 7 210 | +18,1 | 273 578 | -1,9 |
| Vorsorge- und Reha-Kliniken | 8 161 | +420,1 | 55 | x | 229 878 | +243,7 |
| Campingplätze | 151 196 | +6,1 | 24 082 | -3,3 | 315 385 | -0,2 |
| Münsterland | 1 386 882 | +4,5 | 147 401 | -0,1 | 3 157 320 | +6,7 |
| Hotels | 841 490 | +5,7 | 102 804 | -0,7 | 1 424 496 | +6,5 |
| Gasthöfe | 30 177 | +6,4 | 1 616 | -19,6 | 58 479 | +2,6 |
| Pensionen | 34 581 | +2,0 | 2 665 | +18,7 | 121 770 | +7,6 |
| Hotels garnis | 163 493 | +11,1 | 22 261 | +6,8 | 277 411 | +12,5 |
| Erholungs-, Ferien-, Schulungsheime | 176 301 | -2,4 | 1 498 | -15,3 | 750 865 | +1,6 |
| Ferienhäuser, -wohnungen, -zentren | 23 863 | +15,7 | 1 918 | +22,7 | 99 382 | +3,9 |
| Hütten, Jugendherbergen u. Ä. | 63 332 | -1,9 | 3 305 | +20,9 | 136 866 | +1,1 |
| Vorsorge- und Reha-Kliniken | 4 393 | +71,8 | - | - | 107 253 | +65,5 |
| Campingplätze | 49 252 | -7,4 | 11 334 | -12,1 | 180 798 | +5,6 |
| Teutoburger Wald | 1 747 311 | +1,9 | 204 508 | +2,2 | 5 992 679 | +0,3 |
| Hotels | 967 168 | +3,5 | 134 707 | +4,0 | 1 817 083 | +3,2 |
| Gasthöfe | 42 028 | +7,5 | 3 394 | +15,0 | 88 826 | +4,0 |
| Pensionen | 84 514 | +0,8 | 3 068 | +16,1 | 356 637 | -2,3 |
| Hotels garnis | 222 688 | +11,7 | 42 783 | +6,5 | 409 802 | +16,1 |
| Erholungs-, Ferien-, Schulungsheime | 141 166 | -2,2 | 1 935 | +0,3 | 389 485 | -3,4 |
| Ferienhäuser, -wohnungen, -zentren | 26 327 | -0,8 | 4 127 | +11,2 | 145 692 | +0,3 |
| Hütten, Jugendherbergen u. Ä. | 90 325 | +0,8 | 2 811 | +9,8 | 204 063 | -0,1 |
| Vorsorge- und Reha-Kliniken | 104 852 | -1,6 | 67 | -90,1 | 2 363 277 | -3,0 |
| Campingplätze | 68 243 | -24,5 | 11 616 | -27,3 | 217 814 | -0,6 |
| Sauerland | 1 748 188 | +3,7 | 342 440 | +10,4 | 5 653 869 | +4,7 |
| Hotels | 792 997 | +6,2 | 198 395 | +12,8 | 1 749 878 | +6,8 |
| Gasthöfe | 84 899 | +2,4 | 19 584 | +7,3 | 202 877 | +1,8 |
| Pensionen | 76 118 | +0,9 | 10 343 | +7,8 | 299 744 | +0,9 |
| Hotels garnis | 92 631 | -0,4 | 10 536 | +5,9 | 177 125 | +2,3 |
| Erholungs-, Ferien-, Schulungsheime | 214 856 | -0,2 | 2 511 | -48,8 | 671 531 | -0,3 |
| Ferienhäuser, -wohnungen, -zentren | 261 222 | +8,2 | 86 922 | +12,5 | 1 169 987 | +12,1 |
| Hütten, Jugendherbergen u. Ä. | 122 227 | -4,5 | 2 861 | -14,8 | 283 858 | -4,1 |
| Vorsorge- und Reha-Kliniken | 36 028 | +2,3 | 6 | -25,0 | 883 544 | +0,7 |
| Campingplätze | 67 210 | +0,2 | 11 282 | +1,8 | 215 325 | +7,4 |
| Siegerland-Wittgenstein | 208 124 | +4,0 | 33 039 | +8,6 | 758 949 | -5,9 |
| Hotels | 135 939 | +5,7 | 28 563 | +7,1 | 233 322 | +6,8 |
| Gasthöfe | 8 446 | +13,2 | 966 | -6,1 | 19 090 | +15,9 |
| Pensionen | . | . | . | . | . | . |
| Hotels garnis | 11 250 | +6,2 | 1 615 | +13,0 | 21 677 | +9,8 |
| Erholungs-, Ferien-, Schulungsheime | 27 628 | +14,9 | 630 | +71,2 | 80 818 | -1,2 |
| Ferienhäuser, -wohnungen, -zentren | 1 342 | +84,1 | 144 | +69,4 | 5 128 | +111,6 |
| Hütten, Jugendherbergen u. Ä. | . | . | . | . | . | . |
| Vorsorge- und Reha-Kliniken | 13 494 | -20,6 | 124 | +57,0 | 366 733 | -15,4 |
| Campingplätze | . | . | . | . | . | . |

Anmerkungen Seite 44

Noch: 3.3 Leistung der Beherbergungsstätten nach Reisegebieten und Betriebsarten

Januar bis November 2011

| Reisegebiet Betriebsart | Übernachtungen | | Mittlere Aufenthaltsdauer ²⁾ | | Mittlere Auslastung der angebotenen Betten ³⁾ |
|-------------------------------------|------------------------|---------------------------|---|------------------------|--|
| | ausländischer Gäste | Veränderung ¹⁾ | aller Gäste | ausländischer Gäste | |
| Eifel und Region Aachen | 521 771 | +2,9 | 2,3 | 2,2 | 37,8 |
| Hotels | 284 034 | +4,4 | 1,8 | 1,9 | 37,4 |
| Gasthöfe | 5 887 | +50,2 | 2,1 | 2,5 | 21,0 |
| Pensionen | 3 454 | -5,7 | 2,7 | 2,3 | 20,6 |
| Hotels garnis | 83 763 | +5,1 | 1,8 | 2,0 | 37,9 |
| Erholungs-, Ferien-, Schulungsheime | 5 427 | +71,6 | 3,2 | 3,3 | 34,9 |
| Ferienhäuser, -wohnungen, -zentren | 70 334 | -11,4 | 5,4 | 6,1 | 24,1 |
| Hütten, Jugendherbergen u. Ä. | 19 378 | -1,1 | 2,4 | 2,2 | 38,8 |
| Vorsorge- und Reha-Kliniken | 6 441 | -0,1 | 20,8 | 15,9 | 82,4 |
| Campingplätze | 43 053 | +10,2 | 2,4 | 2,4 | . |
| Niederrhein | 659 806 | +5,8 | 2,0 | 2,0 | 35,6 |
| Hotels | 439 177 | +3,6 | 1,7 | 1,8 | 32,8 |
| Gasthöfe | 8 319 | -12,7 | 2,0 | 2,2 | 22,5 |
| Pensionen | 5 091 | -22,5 | 2,5 | 2,3 | 34,7 |
| Hotels garnis | 112 446 | +12,9 | 2,0 | 2,2 | 33,7 |
| Erholungs-, Ferien-, Schulungsheime | 14 905 | -5,7 | 2,4 | 2,0 | 39,6 |
| Ferienhäuser, -wohnungen, -zentren | 10 227 | +166,1 | 3,3 | 4,1 | 28,3 |
| Hütten, Jugendherbergen u. Ä. | 20 040 | +38,1 | 2,2 | 2,8 | 41,5 |
| Vorsorge- und Reha-Kliniken | 1 723 | x | 28,2 | 31,3 | 95,1 |
| Campingplätze | 47 878 | -4,4 | 2,1 | 2,0 | . |
| Münsterland | 329 468 | +2,8 | 2,3 | 2,2 | 36,2 |
| Hotels | 203 059 | +3,0 | 1,7 | 2,0 | 33,8 |
| Gasthöfe | 4 251 | -6,2 | 1,9 | 2,6 | 20,7 |
| Pensionen | 10 994 | +29,6 | 3,5 | 4,1 | 29,1 |
| Hotels garnis | 40 960 | +3,2 | 1,7 | 1,8 | 38,7 |
| Erholungs-, Ferien-, Schulungsheime | 6 196 | -12,6 | 4,3 | 4,1 | 41,4 |
| Ferienhäuser, -wohnungen, -zentren | 16 479 | +12,7 | 4,2 | 8,6 | 32,5 |
| Hütten, Jugendherbergen u. Ä. | 6 622 | +15,2 | 2,2 | 2,0 | 39,3 |
| Vorsorge- und Reha-Kliniken | - | - | 24,4 | - | 91,1 |
| Campingplätze | 40 907 | -5,0 | 3,7 | 3,6 | . |
| Teutoburger Wald | 496 046 | +3,0 | 3,4 | 2,4 | 42,0 |
| Hotels | 288 870 | +4,2 | 1,9 | 2,1 | 34,6 |
| Gasthöfe | 9 456 | +10,7 | 2,1 | 2,8 | 19,5 |
| Pensionen | 17 805 | +54,9 | 4,2 | 5,8 | 30,0 |
| Hotels garnis | 89 297 | +19,1 | 1,8 | 2,1 | 35,3 |
| Erholungs-, Ferien-, Schulungsheime | 7 863 | -29,3 | 2,8 | 4,1 | 30,1 |
| Ferienhäuser, -wohnungen, -zentren | 28 686 | +4,2 | 5,5 | 7,0 | 21,2 |
| Hütten, Jugendherbergen u. Ä. | 7 007 | -0,5 | 2,3 | 2,5 | 26,2 |
| Vorsorge- und Reha-Kliniken | 1 112 | -88,8 | 22,5 | 16,6 | 80,8 |
| Campingplätze | 45 950 | -14,4 | 3,2 | 4,0 | . |
| Sauerland | 1 142 169 | +14,4 | 3,2 | 3,3 | 39,1 |
| Hotels | 532 026 | +15,3 | 2,2 | 2,7 | 38,2 |
| Gasthöfe | 55 615 | +4,9 | 2,4 | 2,8 | 22,8 |
| Pensionen | 30 658 | +1,6 | 3,9 | 3,0 | 33,6 |
| Hotels garnis | 24 324 | +11,7 | 1,9 | 2,3 | 34,7 |
| Erholungs-, Ferien-, Schulungsheime | 12 480 | -30,8 | 3,1 | 5,0 | 34,3 |
| Ferienhäuser, -wohnungen, -zentren | 437 550 | +21,0 | 4,5 | 5,0 | 41,6 |
| Hütten, Jugendherbergen u. Ä. | 7 713 | -17,5 | 2,3 | 2,7 | 23,7 |
| Vorsorge- und Reha-Kliniken | 83 | -29,1 | 24,5 | 13,8 | 83,0 |
| Campingplätze | 41 720 | -2,1 | 3,2 | 3,7 | . |
| Siegerland-Wittgenstein | 68 707 | +12,1 | 3,6 | 2,1 | 45,0 |
| Hotels | 52 155 | +6,6 | 1,7 | 1,8 | 37,4 |
| Gasthöfe | 3 062 | +13,4 | 2,3 | 3,2 | 17,8 |
| Pensionen | . | . | . | . | . |
| Hotels garnis | 3 615 | +4,7 | 1,9 | 2,2 | 38,3 |
| Erholungs-, Ferien-, Schulungsheime | 4 124 | +73,1 | 2,9 | 6,5 | 32,7 |
| Ferienhäuser, -wohnungen, -zentren | 889 | +128,5 | 3,8 | 6,2 | 19,2 |
| Hütten, Jugendherbergen u. Ä. | . | . | . | . | . |
| Vorsorge- und Reha-Kliniken | 1 559 | +102,7 | 27,2 | 12,6 | 73,2 |
| Campingplätze | . | . | . | . | . |

Anmerkungen Seite 44

Noch: 3.3 Leistung der Beherbergungsstätten nach Reisegebieten und Betriebsarten

Januar bis November 2011

| Reisegebiet Betriebsart | Ankünfte | | | | Übernachtungen | |
|--------------------------------------|-------------------|---------------------------|------------------------|---------------------------|-------------------|---------------------------|
| | aller Gäste | Veränderung ¹⁾ | ausländischer Gäste | Veränderung ¹⁾ | aller Gäste | Veränderung ¹⁾ |
| Bergisches Land | 568 999 | +5,5 | 73 002 | +17,1 | 1 493 783 | +4,6 |
| Hotels | 278 122 | +6,1 | 56 082 | +15,3 | 499 557 | +6,8 |
| Gasthöfe | 5 373 | +2,3 | 421 | -6,0 | 11 401 | -6,1 |
| Pensionen | 3 485 | +28,9 | 442 | +12,8 | 9 664 | +31,6 |
| Hotels garnis | 60 043 | +9,1 | 9 848 | +27,3 | 112 081 | +8,8 |
| Erholungs-, Ferien-, Schulungsheime | 142 845 | +5,1 | 3 950 | -0,5 | 319 134 | +4,7 |
| Ferienhäuser, -wohnungen, -zentren | 2 711 | +4,1 | 237 | +74,3 | 8 524 | - |
| Hütten, Jugendherbergen u. Ä. | 52 347 | +0,4 | 1 479 | +204,9 | 119 557 | -4,5 |
| Vorsorge- und Reha-Kliniken | 15 796 | -1,1 | 130 | +293,9 | 393 382 | +3,6 |
| Campingplätze | 8 277 | +5,2 | 413 | -17,4 | 20 483 | +7,5 |
| Bonn und Rhein-Sieg-Kreis | 1 167 149 | +7,8 | 187 114 | +10,9 | 2 368 545 | +8,5 |
| Hotels | 694 893 | +7,0 | 127 726 | +11,8 | 1 278 421 | +9,0 |
| Gasthöfe | 12 536 | +23,7 | 685 | +10,5 | 27 756 | +24,0 |
| Pensionen | . | . | . | . | . | . |
| Hotels garnis | 234 335 | +5,3 | 45 847 | +9,7 | 470 143 | +7,5 |
| Erholungs-, Ferien-, Schulungsheime | 162 480 | +13,4 | 5 188 | +20,9 | 410 108 | +5,7 |
| Ferienhäuser, -wohnungen, -zentren | 330 | +9,6 | 22 | -8,3 | 3 361 | +68,1 |
| Hütten, Jugendherbergen u. Ä. | . | . | . | . | . | . |
| Vorsorge- und Reha-Kliniken | . | . | . | . | . | . |
| Campingplätze | . | . | . | . | . | . |
| Köln und Region | 2 982 777 | +8,9 | 879 426 | +11,0 | 5 498 249 | +8,3 |
| Hotels | 1 781 740 | +9,7 | 561 109 | +10,4 | 3 018 150 | +7,9 |
| Gasthöfe | 10 176 | -4,0 | 1 341 | -8,5 | 22 383 | -0,2 |
| Pensionen | 11 221 | +47,7 | 2 329 | +47,2 | 42 498 | -8,5 |
| Hotels garnis | 959 239 | +7,6 | 261 638 | +10,6 | 1 725 684 | +8,6 |
| Erholungs-, Ferien-, Schulungsheime | . | . | . | . | . | . |
| Ferienhäuser, -wohnungen, -zentren | . | . | . | . | . | . |
| Hütten, Jugendherbergen u. Ä. | 147 731 | +13,4 | 44 799 | +31,1 | 284 666 | +10,3 |
| Vorsorge- und Reha-Kliniken | . | . | . | . | . | . |
| Campingplätze | . | . | . | . | . | . |
| Düsseldorf und Kreis Mettmann | 2 538 974 | +7,3 | 847 815 | +10,3 | 4 391 653 | +8,2 |
| Hotels | 1 622 071 | +6,7 | 574 723 | +8,8 | 2 603 968 | +7,7 |
| Gasthöfe | 1 469 | +4,1 | 466 | +78,5 | 4 361 | +7,5 |
| Pensionen | 4 287 | +18,7 | 210 | +105,9 | 12 693 | +9,1 |
| Hotels garnis | 821 031 | +8,1 | 259 569 | +13,3 | 1 556 610 | +8,4 |
| Erholungs-, Ferien-, Schulungsheime | . | . | . | . | . | . |
| Ferienhäuser, -wohnungen, -zentren | . | . | . | . | . | . |
| Hütten, Jugendherbergen u. Ä. | . | . | . | . | . | . |
| Vorsorge- und Reha-Kliniken | - | - | - | - | - | - |
| Campingplätze | . | . | . | . | . | . |
| Ruhrgebiet | 2 705 038 | +0,9 | 440 566 | +1,4 | 5 303 955 | +4,0 |
| Hotels | 1 650 735 | -0,1 | 301 590 | +1,6 | 2 724 178 | -1,3 |
| Gasthöfe | 18 034 | -5,4 | 840 | +4,5 | 44 962 | - |
| Pensionen | 10 334 | +13,5 | 337 | +70,2 | 29 081 | +24,2 |
| Hotels garnis | 648 400 | +0,8 | 119 622 | +1,2 | 1 122 014 | +0,6 |
| Erholungs-, Ferien-, Schulungsheime | 184 203 | +9,2 | 3 084 | -31,0 | 615 943 | +30,9 |
| Ferienhäuser, -wohnungen, -zentren | 4 026 | +40,5 | 203 | +123,1 | 19 021 | +67,2 |
| Hütten, Jugendherbergen u. Ä. | 138 892 | +6,3 | 10 238 | +57,3 | 284 062 | +0,8 |
| Vorsorge- und Reha-Kliniken | 13 169 | +15,6 | 11 | x | 388 604 | +23,2 |
| Campingplätze | 37 245 | -13,8 | 4 641 | -39,4 | 76 090 | -0,4 |
| Bergisches Städtedreieck | 309 776 | +4,2 | 56 115 | +8,1 | 659 809 | +6,5 |
| Hotels | 178 885 | +4,7 | 36 592 | +2,5 | 317 427 | +4,3 |
| Gasthöfe | 592 | -24,3 | 84 | -18,4 | 1 322 | -31,4 |
| Pensionen | - | - | - | - | - | - |
| Hotels garnis | 87 300 | +8,8 | 17 716 | +25,3 | 170 408 | +15,8 |
| Erholungs-, Ferien-, Schulungsheime | 15 471 | +2,2 | 567 | +8,4 | 50 431 | +6,6 |
| Ferienhäuser, -wohnungen, -zentren | - | - | - | - | - | - |
| Hütten, Jugendherbergen u. Ä. | 24 115 | -10,9 | 976 | -25,4 | 47 797 | -8,0 |
| Vorsorge- und Reha-Kliniken | . | . | . | . | . | . |
| Campingplätze | . | . | . | . | . | . |
| Nordrhein-Westfalen | 18 093 839 | +5,1 | 3 785 124 | +8,2 | 41 106 370 | +5,1 |
| Hotels | 10 383 401 | +5,5 | 2 511 712 | +7,9 | 18 151 577 | +5,1 |
| Gasthöfe | 258 840 | +5,6 | 35 604 | +4,6 | 572 237 | +4,1 |
| Pensionen | 273 623 | +3,2 | 24 426 | +12,2 | 1 015 872 | +1,1 |
| Hotels garnis | 3 759 329 | +5,9 | 883 834 | +9,4 | 6 910 944 | +7,0 |
| Erholungs-, Ferien-, Schulungsheime | 1 378 443 | +3,5 | 29 231 | -5,1 | 4 296 622 | +5,9 |
| Ferienhäuser, -wohnungen, -zentren | 360 982 | +11,9 | 107 954 | +18,4 | 1 624 393 | +10,6 |
| Hütten, Jugendherbergen u. Ä. | 980 121 | +2,6 | 99 686 | +21,5 | 2 128 630 | +0,6 |
| Vorsorge- und Reha-Kliniken | 211 671 | +2,9 | 824 | -30,7 | 5 122 408 | +3,6 |
| Campingplätze | 487 429 | -3,9 | 91 853 | -9,6 | 1 283 687 | +3,5 |

Anmerkungen Seite 44

Noch: 3.3 Leistung der Beherbergungsstätten nach Reisegebieten und Betriebsarten

Januar bis November 2011

| Reisegebiet Betriebsart | Übernachtungen | | Mittlere Aufenthaltsdauer ²⁾ | | Mittlere Auslastung der angebotenen Betten ³⁾ |
|--------------------------------------|------------------------|---------------------------|---|------------------------|--|
| | ausländischer Gäste | Veränderung ¹⁾ | aller Gäste | ausländischer Gäste | |
| Bergisches Land | 168 552 | +18,5 | 2,6 | 2,3 | 39,1 |
| Hotels | 122 084 | +13,8 | 1,8 | 2,2 | 31,6 |
| Gasthöfe | 805 | -15,4 | 2,1 | 1,9 | 22,3 |
| Pensionen | 1 831 | +204,7 | 2,8 | 4,1 | 21,6 |
| Hotels garnis | 21 734 | +27,9 | 1,9 | 2,2 | 33,7 |
| Erholungs-, Ferien-, Schulungsheime | 11 294 | -6,5 | 2,2 | 2,9 | 33,7 |
| Ferienhäuser, -wohnungen, -zentren | 1 184 | +27,9 | 3,1 | 5,0 | 26,1 |
| Hütten, Jugendherbergen u. Ä. | 4 411 | +183,3 | 2,3 | 3,0 | 34,0 |
| Vorsorge- und Reha-Kliniken | 3 761 | x | 24,9 | 28,9 | 93,1 |
| Campingplätze | 1 448 | -9,3 | 2,5 | 3,5 | . |
| Bonn und Rhein-Sieg-Kreis | 442 325 | +7,5 | 2,0 | 2,4 | 41,2 |
| Hotels | 282 921 | +9,2 | 1,8 | 2,2 | 39,6 |
| Gasthöfe | 1 258 | - | 2,2 | 1,8 | 16,1 |
| Pensionen | . | . | . | . | . |
| Hotels garnis | 114 866 | +8,0 | 2,0 | 2,5 | 45,6 |
| Erholungs-, Ferien-, Schulungsheime | 21 290 | -3,6 | 2,5 | 4,1 | 44,0 |
| Ferienhäuser, -wohnungen, -zentren | 238 | +88,9 | 10,2 | 10,8 | 18,0 |
| Hütten, Jugendherbergen u. Ä. | . | . | . | . | . |
| Vorsorge- und Reha-Kliniken | . | . | . | . | . |
| Campingplätze | . | . | . | . | . |
| Köln und Region | 1 704 074 | +7,3 | 1,8 | 1,9 | 44,7 |
| Hotels | 1 040 399 | +5,7 | 1,7 | 1,9 | 43,5 |
| Gasthöfe | 3 132 | -4,8 | 2,2 | 2,3 | 20,8 |
| Pensionen | 21 304 | -33,8 | 3,8 | 9,1 | 42,4 |
| Hotels garnis | 522 443 | +11,1 | 1,8 | 2,0 | 45,7 |
| Erholungs-, Ferien-, Schulungsheime | . | . | . | . | . |
| Ferienhäuser, -wohnungen, -zentren | . | . | . | . | . |
| Hütten, Jugendherbergen u. Ä. | 88 597 | +28,2 | 1,9 | 2,0 | 57,5 |
| Vorsorge- und Reha-Kliniken | . | . | . | . | . |
| Campingplätze | . | . | . | . | . |
| Düsseldorf und Kreis Mettmann | 1 616 282 | +11,0 | 1,7 | 1,9 | 42,5 |
| Hotels | 1 019 749 | +8,7 | 1,6 | 1,8 | 41,6 |
| Gasthöfe | 1 023 | +19,4 | 3,0 | 2,2 | 17,0 |
| Pensionen | 496 | +6,2 | 3,0 | 2,4 | 33,8 |
| Hotels garnis | 562 198 | +14,9 | 1,9 | 2,2 | 44,6 |
| Erholungs-, Ferien-, Schulungsheime | . | . | . | . | . |
| Ferienhäuser, -wohnungen, -zentren | . | . | . | . | . |
| Hütten, Jugendherbergen u. Ä. | . | . | . | . | . |
| Vorsorge- und Reha-Kliniken | - | - | - | - | - |
| Campingplätze | . | . | . | . | . |
| Ruhrgebiet | 853 573 | +0,3 | 2,0 | 1,9 | 40,3 |
| Hotels | 568 369 | -1,9 | 1,7 | 1,9 | 38,7 |
| Gasthöfe | 2 286 | +15,3 | 2,5 | 2,7 | 21,1 |
| Pensionen | 1 177 | +77,5 | 2,8 | 3,5 | 28,3 |
| Hotels garnis | 226 390 | +1,7 | 1,7 | 1,9 | 39,9 |
| Erholungs-, Ferien-, Schulungsheime | 20 240 | +30,0 | 3,3 | 6,6 | 41,3 |
| Ferienhäuser, -wohnungen, -zentren | 2 262 | x | 4,7 | 11,1 | 31,0 |
| Hütten, Jugendherbergen u. Ä. | 23 786 | +38,2 | 2,0 | 2,3 | 33,2 |
| Vorsorge- und Reha-Kliniken | 96 | x | 29,5 | 8,7 | 94,3 |
| Campingplätze | 8 967 | -31,7 | 2,0 | 1,9 | . |
| Bergisches Städtedreieck | 121 106 | +12,4 | 2,1 | 2,2 | 37,7 |
| Hotels | 76 084 | +6,8 | 1,8 | 2,1 | 36,2 |
| Gasthöfe | 333 | -21,3 | 2,2 | 4,0 | 12,0 |
| Pensionen | - | - | - | - | - |
| Hotels garnis | 40 624 | +30,4 | 2,0 | 2,3 | 38,5 |
| Erholungs-, Ferien-, Schulungsheime | 828 | +13,1 | 3,3 | 1,5 | 29,2 |
| Ferienhäuser, -wohnungen, -zentren | - | - | - | - | - |
| Hütten, Jugendherbergen u. Ä. | 2 525 | -28,5 | 2,0 | 2,6 | 28,5 |
| Vorsorge- und Reha-Kliniken | . | . | . | . | . |
| Campingplätze | . | . | . | . | . |
| Nordrhein-Westfalen | 8 123 879 | +7,6 | 2,3 | 2,1 | 40,3 |
| Hotels | 4 908 927 | +6,2 | 1,7 | 2,0 | 37,9 |
| Gasthöfe | 95 427 | +4,9 | 2,2 | 2,7 | 21,0 |
| Pensionen | 100 591 | +1,7 | 3,7 | 4,1 | 31,5 |
| Hotels garnis | 1 842 660 | +11,3 | 1,8 | 2,1 | 41,1 |
| Erholungs-, Ferien-, Schulungsheime | 115 892 | -2,0 | 3,1 | 4,0 | 37,5 |
| Ferienhäuser, -wohnungen, -zentren | 571 441 | +16,8 | 4,5 | 5,3 | 35,2 |
| Hütten, Jugendherbergen u. Ä. | 220 119 | +17,1 | 2,2 | 2,2 | 35,1 |
| Vorsorge- und Reha-Kliniken | 15 701 | -14,0 | 24,2 | 19,1 | 83,4 |
| Campingplätze | 253 121 | -5,6 | 2,6 | 2,8 | . |

Anmerkungen Seite 44

3.4 Leistung der Beherbergungsstätten nach Reisegebieten und Herkunftsländern

Januar bis November 2011

| Reisegebiet Herkunftsland (ständiger Wohnsitz) | Ankünfte | | Übernachtungen | | | Mittlere Aufenthalts- dauer ³⁾ |
|---|----------------|--------------------------------|------------------|--------------------------------|----------------------|---|
| | aller Gäste | Verän- derung ¹⁾ | aller Gäste | Verän- derung ¹⁾ | Anteil ²⁾ | |
| Eifel und Region Aachen | 968 450 | +6,5 | 2 261 881 | +2,7 | 100 | 2,3 |
| Bundesrepublik Deutschland | 732 833 | +5,1 | 1 740 110 | +2,6 | 76,9 | 2,4 |
| Ausland | 235 617 | +11,2 | 521 771 | +2,9 | 23,1 | 2,2 |
| Europa | 198 507 | +8,9 | 432 850 | +3,3 | 83,0 | 2,2 |
| EU-Länder | 185 114 | +8,4 | 406 473 | +3,3 | 77,9 | 2,2 |
| Belgien | 47 522 | +2,2 | 100 141 | +1,0 | 19,2 | 2,1 |
| Bulgarien | 328 | -23,4 | 793 | -10,8 | 0,2 | 2,4 |
| Dänemark | 3 916 | +4,8 | 6 263 | +13,8 | 1,2 | 1,6 |
| Estland | 198 | +98,0 | 312 | +83,5 | 0,1 | 1,6 |
| Finnland | 1 893 | +8,5 | 4 917 | +34,2 | 0,9 | 2,6 |
| Frankreich | 14 349 | +7,3 | 24 577 | +6,8 | 4,7 | 1,7 |
| Griechenland | 1 331 | +51,3 | 3 803 | +41,3 | 0,7 | 2,9 |
| Irland, Republik | 739 | -19,3 | 1 238 | -18,3 | 0,2 | 1,7 |
| Italien | 5 707 | +0,8 | 11 360 | -0,2 | 2,2 | 2,0 |
| Lettland | 263 | +37,7 | 436 | +30,9 | 0,1 | 1,7 |
| Litauen | 278 | +80,5 | 590 | +96,7 | 0,1 | 2,1 |
| Luxemburg | 2 390 | +3,6 | 4 228 | +10,2 | 0,8 | 1,8 |
| Malta | 37 | +117,6 | 86 | +109,8 | - | 2,3 |
| Niederlande | 61 090 | +17,9 | 152 539 | - | 29,2 | 2,5 |
| Österreich | 4 759 | +8,5 | 9 514 | +6,7 | 1,8 | 2,0 |
| Polen | 4 149 | -8,8 | 10 334 | +6,3 | 2,0 | 2,5 |
| Portugal | 495 | -11,0 | 2 350 | +23,7 | 0,5 | 4,7 |
| Rumänien | 623 | -17,5 | 1 342 | +0,6 | 0,3 | 2,2 |
| Schweden | 3 304 | +1,7 | 6 067 | -1,3 | 1,2 | 1,8 |
| Slowakische Republik | 370 | -22,6 | 803 | -26,7 | 0,2 | 2,2 |
| Slowenien | 343 | +22,9 | 644 | +16,5 | 0,1 | 1,9 |
| Spanien | 4 416 | +19,9 | 9 520 | +3,8 | 1,8 | 2,2 |
| Tschechische Republik | 1 604 | +0,3 | 3 177 | -14,8 | 0,6 | 2,0 |
| Ungarn | 1 162 | +5,5 | 6 055 | +70,7 | 1,2 | 5,2 |
| Vereinigtes Königreich | 23 786 | +6,5 | 45 163 | +6,7 | 8,7 | 1,9 |
| Zypern | 62 | +148,0 | 221 | +426,2 | - | 3,6 |
| Island | 76 | -13,6 | 166 | +10,7 | - | 2,2 |
| Norwegen | 986 | +11,5 | 1 626 | +5,4 | 0,3 | 1,6 |
| Russland | 3 062 | +29,7 | 6 982 | +7,4 | 1,3 | 2,3 |
| Schweiz | 6 231 | +12,0 | 11 235 | +0,7 | 2,2 | 1,8 |
| Ukraine | 314 | +42,1 | 774 | +29,4 | 0,1 | 2,5 |
| Türkei | 1 110 | +7,6 | 2 477 | -6,7 | 0,5 | 2,2 |
| sonstige europäische Länder | 1 614 | +26,9 | 3 117 | +7,6 | 0,6 | 1,9 |
| Afrika | 1 105 | +13,3 | 3 624 | -18,3 | 0,7 | 3,3 |
| Republik Südafrika | 407 | +28,0 | 1 542 | +16,2 | 0,3 | 3,8 |
| sonstige afrikanische Länder | 698 | +6,2 | 2 082 | -33,0 | 0,4 | 3,0 |
| Asien | 14 011 | +40,9 | 37 097 | +0,9 | 7,1 | 2,6 |
| Arabische Golfstaaten | 3 789 | +103,8 | 12 076 | +30,2 | 2,3 | 3,2 |
| Volksrepublik China und Hongkong | 2 838 | +21,1 | 6 957 | +6,9 | 1,3 | 2,5 |
| Indien | 783 | +26,5 | 2 358 | -5,3 | 0,5 | 3,0 |
| Israel | 907 | -10,5 | 4 285 | -3,2 | 0,8 | 4,7 |
| Japan | 2 790 | +79,8 | 5 228 | +25,1 | 1,0 | 1,9 |
| Südkorea | 581 | +44,5 | 1 231 | +0,7 | 0,2 | 2,1 |
| Taiwan | 632 | +11,7 | 1 347 | -28,8 | 0,3 | 2,1 |
| sonstige asiatische Länder | 1 691 | +6,4 | 3 615 | -46,6 | 0,7 | 2,1 |
| Amerika | 13 502 | +61,3 | 29 934 | +20,2 | 5,7 | 2,2 |
| Kanada | 1 895 | +86,7 | 3 555 | -1,7 | 0,7 | 1,9 |
| USA | 9 673 | +57,4 | 21 148 | +19,9 | 4,1 | 2,2 |
| Mittelamerika und Karibik | 239 | +57,2 | 496 | +22,2 | 0,1 | 2,1 |
| Brasilien | 1 061 | +46,7 | 3 219 | +36,6 | 0,6 | 3,0 |
| sonstige südamerikanische Länder | 634 | +90,4 | 1 516 | +70,7 | 0,3 | 2,4 |
| Australien | 1 020 | +18,6 | 2 421 | +3,6 | 0,5 | 2,4 |
| Neuseeland und Ozeanien | 257 | +3,6 | 645 | +14,0 | 0,1 | 2,5 |
| Ohne Angabe | 7 215 | -21,6 | 15 200 | -19,4 | 2,9 | 2,1 |

1) Veränderung gegenüber dem Vorjahreszeitraum in % - 2) Bei Übernachtungen von Gästen aus der Bundesrepublik Deutschland und dem Ausland: Anteil an allen Übernachtungen im Bundesgebiet; sonst: Anteil an allen Übernachtungen am Ausland zusammen. - 3) mittlere Aufenthaltsdauer in Tagen = Übernachtungen / Ankünfte

Noch: 3.4 Leistung der Beherbergungsstätten nach Reisegebieten und Herkunftsländern

Januar bis November 2011

| Reisegebiet Herkunftsland (ständiger Wohnsitz) | Ankünfte | | Übernachtungen | | | Mittlere Aufenthalts- dauer ³⁾ |
|---|------------------|--------------------------------|------------------|--------------------------------|----------------------|---|
| | aller Gäste | Verän- derung ¹⁾ | aller Gäste | Verän- derung ¹⁾ | Anteil ²⁾ | |
| Niederrhein | 1 762 171 | +4,8 | 3 565 678 | +8,1 | 100 | 2,0 |
| Bundesrepublik Deutschland | 1 424 090 | +4,6 | 2 905 872 | +8,6 | 81,5 | 2,0 |
| Ausland | 338 081 | +5,7 | 659 806 | +5,8 | 18,5 | 2,0 |
| Europa | 270 490 | +4,0 | 519 261 | +5,6 | 78,7 | 1,9 |
| EU-Länder | 241 768 | +3,3 | 463 055 | +5,1 | 70,2 | 1,9 |
| Belgien | 22 018 | +14,1 | 43 182 | +30,6 | 6,5 | 2,0 |
| Bulgarien | 732 | +18,4 | 1 622 | +11,1 | 0,2 | 2,2 |
| Dänemark | 6 818 | +10,4 | 14 767 | +22,8 | 2,2 | 2,2 |
| Estland | 604 | +152,7 | 862 | +146,3 | 0,1 | 1,4 |
| Finnland | 2 032 | -9,0 | 3 623 | -5,5 | 0,5 | 1,8 |
| Frankreich | 16 093 | +9,0 | 30 561 | +17,3 | 4,6 | 1,9 |
| Griechenland | 1 276 | +3,7 | 2 952 | +9,5 | 0,4 | 2,3 |
| Irland, Republik | 1 678 | +13,2 | 3 580 | +27,0 | 0,5 | 2,1 |
| Italien | 13 129 | +19,2 | 25 648 | +17,0 | 3,9 | 2,0 |
| Lettland | 624 | +18,0 | 1 081 | +30,4 | 0,2 | 1,7 |
| Litauen | 957 | +22,7 | 1 614 | +22,4 | 0,2 | 1,7 |
| Luxemburg | 1 786 | +1,5 | 2 613 | +5,4 | 0,4 | 1,5 |
| Malta | 120 | -5,5 | 238 | +10,2 | - | 2,0 |
| Niederlande | 108 771 | -1,9 | 187 093 | -2,4 | 28,4 | 1,7 |
| Österreich | 9 810 | +6,7 | 20 808 | +1,5 | 3,2 | 2,1 |
| Polen | 8 758 | +15,8 | 22 656 | +15,9 | 3,4 | 2,6 |
| Portugal | 1 372 | +10,0 | 3 187 | +9,9 | 0,5 | 2,3 |
| Rumänien | 1 881 | +11,0 | 3 945 | -8,7 | 0,6 | 2,1 |
| Schweden | 5 429 | -3,6 | 8 319 | -3,6 | 1,3 | 1,5 |
| Slowakische Republik | 911 | +0,1 | 2 098 | -17,9 | 0,3 | 2,3 |
| Slowenien | 774 | +3,5 | 2 111 | -16,5 | 0,3 | 2,7 |
| Spanien | 8 949 | +7,7 | 20 295 | +8,2 | 3,1 | 2,3 |
| Tschechische Republik | 3 261 | +6,9 | 7 633 | +18,2 | 1,2 | 2,3 |
| Ungarn | 2 497 | +22,7 | 9 695 | +3,1 | 1,5 | 3,9 |
| Vereinigtes Königreich | 21 286 | -5,0 | 42 538 | -3,4 | 6,4 | 2,0 |
| Zypern | 202 | +155,7 | 334 | +94,2 | 0,1 | 1,7 |
| Island | 380 | -15,7 | 660 | -40,3 | 0,1 | 1,7 |
| Norwegen | 2 402 | +5,6 | 4 347 | +11,2 | 0,7 | 1,8 |
| Russland | 5 727 | +23,1 | 13 496 | +29,8 | 2,0 | 2,4 |
| Schweiz | 11 352 | +7,9 | 21 080 | +7,8 | 3,2 | 1,9 |
| Ukraine | 846 | +9,2 | 2 120 | +31,1 | 0,3 | 2,5 |
| Türkei | 4 644 | +7,2 | 8 824 | +4,8 | 1,3 | 1,9 |
| sonstige europäische Länder | 3 371 | +8,7 | 5 679 | -7,3 | 0,9 | 1,7 |
| Afrika | 1 909 | +32,4 | 4 000 | +2,1 | 0,6 | 2,1 |
| Republik Südafrika | 481 | -3,8 | 1 119 | -18,3 | 0,2 | 2,3 |
| sonstige afrikanische Länder | 1 428 | +51,6 | 2 881 | +13,1 | 0,4 | 2,0 |
| Asien | 19 177 | +27,8 | 46 648 | +15,0 | 7,1 | 2,4 |
| Arabische Golfstaaten | 1 372 | +15,4 | 4 550 | +55,6 | 0,7 | 3,3 |
| Volksrepublik China und Hongkong | 8 053 | +41,9 | 18 700 | +32,1 | 2,8 | 2,3 |
| Indien | 1 815 | +4,4 | 4 648 | -15,1 | 0,7 | 2,6 |
| Israel | 922 | +9,8 | 1 670 | -7,9 | 0,3 | 1,8 |
| Japan | 2 304 | +34,0 | 5 960 | +18,2 | 0,9 | 2,6 |
| Südkorea | 1 297 | +14,6 | 3 351 | -3,2 | 0,5 | 2,6 |
| Taiwan | 354 | -0,3 | 1 117 | -13,5 | 0,2 | 3,2 |
| sonstige asiatische Länder | 3 060 | +29,6 | 6 652 | +3,8 | 1,0 | 2,2 |
| Amerika | 16 663 | +8,7 | 34 719 | +1,5 | 5,3 | 2,1 |
| Kanada | 1 254 | -19,7 | 3 566 | -10,9 | 0,5 | 2,8 |
| USA | 12 661 | +11,7 | 24 685 | +2,3 | 3,7 | 1,9 |
| Mittelamerika und Karibik | 586 | +3,9 | 1 372 | +14,7 | 0,2 | 2,3 |
| Brasilien | 1 185 | +9,0 | 2 890 | -6,8 | 0,4 | 2,4 |
| sonstige südamerikanische Länder | 977 | +25,3 | 2 206 | +25,0 | 0,3 | 2,3 |
| Australien | 1 128 | +2,8 | 2 925 | +10,0 | 0,4 | 2,6 |
| Neuseeland und Ozeanien | 232 | +16,0 | 416 | -11,1 | 0,1 | 1,8 |
| Ohne Angabe | 28 482 | +6,2 | 51 837 | +3,2 | 7,9 | 1,8 |

Anmerkungen Seite 66

Noch: 3.4 Leistung der Beherbergungsstätten nach Reisegebieten und Herkunftsländern

Januar bis November 2011

| Reisegebiet Herkunftsland (ständiger Wohnsitz) | Ankünfte | | Übernachtungen | | | Mittlere Aufenthalts- dauer ³⁾ |
|---|------------------|--------------------------------|------------------|--------------------------------|----------------------|---|
| | aller Gäste | Verän- derung ¹⁾ | aller Gäste | Verän- derung ¹⁾ | Anteil ²⁾ | |
| Münsterland | 1 386 882 | +4,5 | 3 157 320 | +6,7 | 100 | 2,3 |
| Bundesrepublik Deutschland | 1 239 481 | +5,1 | 2 827 852 | +7,1 | 89,6 | 2,3 |
| Ausland | 147 401 | -0,1 | 329 468 | +2,8 | 10,4 | 2,2 |
| Europa | 127 728 | +1,1 | 285 193 | +4,2 | 86,6 | 2,2 |
| EU-Länder | 114 579 | +1,9 | 256 471 | +6,3 | 77,8 | 2,2 |
| Belgien | 7 603 | +2,0 | 14 668 | +6,4 | 4,5 | 1,9 |
| Bulgarien | 244 | -19,5 | 699 | -56,0 | 0,2 | 2,9 |
| Dänemark | 6 813 | -5,2 | 9 476 | -10,0 | 2,9 | 1,4 |
| Estland | 159 | +27,2 | 435 | +56,5 | 0,1 | 2,7 |
| Finnland | 1 201 | +1,4 | 1 941 | -4,4 | 0,6 | 1,6 |
| Frankreich | 6 782 | -3,1 | 11 635 | -1,3 | 3,5 | 1,7 |
| Griechenland | 474 | -34,1 | 922 | -31,7 | 0,3 | 1,9 |
| Irland, Republik | 820 | +88,9 | 2 135 | +64,9 | 0,6 | 2,6 |
| Italien | 3 996 | +6,0 | 8 714 | +17,6 | 2,6 | 2,2 |
| Lettland | 324 | +39,1 | 898 | +89,5 | 0,3 | 2,8 |
| Litauen | 371 | +14,5 | 1 366 | +159,2 | 0,4 | 3,7 |
| Luxemburg | 1 112 | +5,7 | 1 993 | +3,2 | 0,6 | 1,8 |
| Malta | 57 | +26,7 | 82 | -51,2 | - | 1,4 |
| Niederlande | 51 743 | +0,4 | 119 820 | +4,2 | 36,4 | 2,3 |
| Österreich | 4 959 | +7,0 | 9 754 | -6,9 | 3,0 | 2,0 |
| Polen | 6 253 | +11,1 | 25 557 | +8,3 | 7,8 | 4,1 |
| Portugal | 714 | +38,4 | 1 608 | +71,6 | 0,5 | 2,3 |
| Rumänien | 2 244 | +114,5 | 4 463 | +101,5 | 1,4 | 2,0 |
| Schweden | 3 772 | -15,4 | 5 757 | -6,3 | 1,7 | 1,5 |
| Slowakische Republik | 823 | +89,2 | 4 253 | +141,1 | 1,3 | 5,2 |
| Slowenien | 322 | +25,8 | 1 403 | +78,0 | 0,4 | 4,4 |
| Spanien | 2 900 | +8,9 | 6 063 | +4,0 | 1,8 | 2,1 |
| Tschechische Republik | 1 549 | +35,9 | 4 087 | +81,9 | 1,2 | 2,6 |
| Ungarn | 836 | +14,5 | 3 503 | +92,9 | 1,1 | 4,2 |
| Vereinigtes Königreich | 8 467 | -11,1 | 15 119 | -11,1 | 4,6 | 1,8 |
| Zypern | 41 | -33,9 | 120 | -44,2 | - | 2,9 |
| Island | 424 | -62,6 | 716 | -71,4 | 0,2 | 1,7 |
| Norwegen | 1 921 | -17,2 | 3 663 | -0,7 | 1,1 | 1,9 |
| Russland | 2 131 | +2,8 | 6 276 | +9,6 | 1,9 | 2,9 |
| Schweiz | 5 817 | +0,9 | 10 862 | -0,5 | 3,3 | 1,9 |
| Ukraine | 678 | +16,9 | 1 754 | +56,3 | 0,5 | 2,6 |
| Türkei | 866 | +22,7 | 2 410 | +67,8 | 0,7 | 2,8 |
| sonstige europäische Länder | 1 312 | +2,3 | 3 041 | -56,5 | 0,9 | 2,3 |
| Afrika | 572 | +34,9 | 1 665 | +21,4 | 0,5 | 2,9 |
| Republik Südafrika | 238 | +55,6 | 637 | +58,5 | 0,2 | 2,7 |
| sonstige afrikanische Länder | 334 | +23,2 | 1 028 | +6,0 | 0,3 | 3,1 |
| Asien | 4 183 | -4,3 | 11 555 | +7,8 | 3,5 | 2,8 |
| Arabische Golfstaaten | 384 | -13,1 | 1 914 | +17,6 | 0,6 | 5,0 |
| Volksrepublik China und Hongkong | 1 147 | +23,1 | 2 846 | +18,2 | 0,9 | 2,5 |
| Indien | 315 | -66,3 | 866 | -51,5 | 0,3 | 2,7 |
| Israel | 330 | -2,4 | 749 | -4,7 | 0,2 | 2,3 |
| Japan | 998 | +32,0 | 2 181 | +40,2 | 0,7 | 2,2 |
| Südkorea | 186 | +3,9 | 408 | +6,8 | 0,1 | 2,2 |
| Taiwan | 118 | +57,3 | 283 | +62,6 | 0,1 | 2,4 |
| sonstige asiatische Länder | 705 | -0,8 | 2 308 | +15,6 | 0,7 | 3,3 |
| Amerika | 6 033 | -3,5 | 14 769 | -5,2 | 4,5 | 2,4 |
| Kanada | 671 | -25,0 | 1 698 | -13,9 | 0,5 | 2,5 |
| USA | 4 004 | -10,2 | 9 560 | -10,4 | 2,9 | 2,4 |
| Mittelamerika und Karibik | 213 | +16,4 | 423 | -28,8 | 0,1 | 2,0 |
| Brasilien | 787 | +68,9 | 2 235 | +34,8 | 0,7 | 2,8 |
| sonstige südamerikanische Länder | 358 | +46,1 | 853 | +24,3 | 0,3 | 2,4 |
| Australien | 553 | +2,4 | 1 250 | +10,5 | 0,4 | 2,3 |
| Neuseeland und Ozeanien | 167 | +87,6 | 313 | +47,6 | 0,1 | 1,9 |
| Ohne Angabe | 8 165 | -14,8 | 14 723 | -17,4 | 4,5 | 1,8 |

Noch: 3.4 Leistung der Beherbergungsstätten nach Reisegebieten und Herkunftsländern

Januar bis November 2011

| Reisegebiet Herkunftsland (ständiger Wohnsitz) | Ankünfte | | Übernachtungen | | | Mittlere Aufenthalts- dauer ³⁾ |
|---|------------------|--------------------------------|------------------|--------------------------------|----------------------|---|
| | aller Gäste | Verän- derung ¹⁾ | aller Gäste | Verän- derung ¹⁾ | Anteil ²⁾ | |
| Teutoburger Wald | 1 747 311 | +1,9 | 5 992 679 | +0,3 | 100 | 3,4 |
| Bundesrepublik Deutschland | 1 542 803 | +1,9 | 5 496 633 | +0,1 | 91,7 | 3,6 |
| Ausland | 204 508 | +2,2 | 496 046 | +3,0 | 8,3 | 2,4 |
| Europa | 162 413 | -0,1 | 397 133 | +1,4 | 80,1 | 2,4 |
| EU-Länder | 137 874 | +0,6 | 348 082 | +1,3 | 70,2 | 2,5 |
| Belgien | 8 692 | +8,5 | 16 154 | +1,5 | 3,3 | 1,9 |
| Bulgarien | 551 | +12,9 | 1 369 | -20,4 | 0,3 | 2,5 |
| Dänemark | 8 112 | +17,8 | 16 380 | +19,9 | 3,3 | 2,0 |
| Estland | 284 | +8,8 | 486 | -23,8 | 0,1 | 1,7 |
| Finnland | 1 879 | +7,1 | 5 961 | +98,4 | 1,2 | 3,2 |
| Frankreich | 10 242 | +2,3 | 18 988 | +6,7 | 3,8 | 1,9 |
| Griechenland | 989 | +19,2 | 2 544 | +12,3 | 0,5 | 2,6 |
| Irland, Republik | 754 | -17,7 | 1 908 | -3,6 | 0,4 | 2,5 |
| Italien | 6 525 | -3,6 | 13 478 | +9,0 | 2,7 | 2,1 |
| Lettland | 680 | +16,2 | 1 143 | +35,3 | 0,2 | 1,7 |
| Litauen | 736 | +80,8 | 1 871 | +102,5 | 0,4 | 2,5 |
| Luxemburg | 758 | +8,0 | 1 317 | +14,0 | 0,3 | 1,7 |
| Malta | 45 | -4,3 | 105 | - | - | 2,3 |
| Niederlande | 45 812 | -6,5 | 134 252 | -9,6 | 27,1 | 2,9 |
| Österreich | 7 723 | +4,1 | 15 541 | -1,4 | 3,1 | 2,0 |
| Polen | 10 496 | +14,0 | 29 268 | +28,1 | 5,9 | 2,8 |
| Portugal | 911 | -14,9 | 2 875 | +6,4 | 0,6 | 3,2 |
| Rumänien | 1 816 | +7,2 | 11 188 | -12,0 | 2,3 | 6,2 |
| Schweden | 4 107 | +7,1 | 7 056 | +3,1 | 1,4 | 1,7 |
| Slowakische Republik | 811 | +24,6 | 1 873 | -1,4 | 0,4 | 2,3 |
| Slowenien | 436 | +13,5 | 1 128 | +44,2 | 0,2 | 2,6 |
| Spanien | 3 712 | +4,5 | 8 425 | +5,9 | 1,7 | 2,3 |
| Tschechische Republik | 3 661 | +14,4 | 9 013 | +13,5 | 1,8 | 2,5 |
| Ungarn | 1 404 | +5,2 | 7 322 | +108,2 | 1,5 | 5,2 |
| Vereinigtes Königreich | 16 669 | -7,7 | 38 250 | -3,1 | 7,7 | 2,3 |
| Zypern | 69 | +50,0 | 187 | +52,0 | - | 2,7 |
| Island | 150 | -48,3 | 276 | -42,4 | 0,1 | 1,8 |
| Norwegen | 1 675 | -11,6 | 3 365 | +4,7 | 0,7 | 2,0 |
| Russland | 8 968 | -11,4 | 15 086 | -6,3 | 3,0 | 1,7 |
| Schweiz | 8 446 | +5,9 | 16 941 | +2,8 | 3,4 | 2,0 |
| Ukraine | 629 | +45,3 | 1 695 | +39,2 | 0,3 | 2,7 |
| Türkei | 1 696 | +14,4 | 4 081 | +20,2 | 0,8 | 2,4 |
| sonstige europäische Länder | 2 975 | -7,7 | 7 607 | +3,1 | 1,5 | 2,6 |
| Afrika | 628 | -27,6 | 1 791 | -35,2 | 0,4 | 2,9 |
| Republik Südafrika | 251 | -9,1 | 726 | -31,3 | 0,1 | 2,9 |
| sonstige afrikanische Länder | 377 | -36,3 | 1 065 | -37,5 | 0,2 | 2,8 |
| Asien | 7 870 | +10,5 | 25 189 | +16,2 | 5,1 | 3,2 |
| Arabische Golfstaaten | 517 | +5,9 | 1 480 | -23,1 | 0,3 | 2,9 |
| Volksrepublik China und Hongkong | 2 503 | +16,1 | 8 909 | +38,0 | 1,8 | 3,6 |
| Indien | 655 | +7,7 | 3 483 | +29,1 | 0,7 | 5,3 |
| Israel | 448 | +22,1 | 1 069 | +37,9 | 0,2 | 2,4 |
| Japan | 1 561 | +36,5 | 3 987 | +16,0 | 0,8 | 2,6 |
| Südkorea | 517 | +18,6 | 1 366 | +29,7 | 0,3 | 2,6 |
| Taiwan | 275 | +4,2 | 659 | +11,3 | 0,1 | 2,4 |
| sonstige asiatische Länder | 1 394 | -15,8 | 4 236 | -10,7 | 0,9 | 3,0 |
| Amerika | 8 145 | +5,9 | 24 057 | +11,1 | 4,8 | 3,0 |
| Kanada | 832 | -17,8 | 2 416 | -14,4 | 0,5 | 2,9 |
| USA | 5 596 | +5,4 | 15 319 | +9,9 | 3,1 | 2,7 |
| Mittelamerika und Karibik | 339 | +16,9 | 1 092 | +42,6 | 0,2 | 3,2 |
| Brasilien | 876 | +28,1 | 3 133 | +35,7 | 0,6 | 3,6 |
| sonstige südamerikanische Länder | 502 | +27,1 | 2 097 | +15,5 | 0,4 | 4,2 |
| Australien | 685 | -70,3 | 1 820 | -62,4 | 0,4 | 2,7 |
| Neuseeland und Ozeanien | 224 | +11,4 | 690 | +18,6 | 0,1 | 3,1 |
| Ohne Angabe | 24 543 | +26,4 | 45 366 | +18,3 | 9,1 | 1,8 |

Anmerkungen Seite 66

Noch: 3.4 Leistung der Beherbergungsstätten nach Reisegebieten und Herkunftsländern

Januar bis November 2011

| Reisegebiet Herkunftsland (ständiger Wohnsitz) | Ankünfte | | Übernachtungen | | | Mittlere Aufenthalts- dauer ³⁾ |
|---|------------------|--------------------------------|------------------|--------------------------------|----------------------|---|
| | aller Gäste | Verän- derung ¹⁾ | aller Gäste | Verän- derung ¹⁾ | Anteil ²⁾ | |
| Sauerland | 1 748 188 | +3,7 | 5 653 869 | +4,7 | 100 | 3,2 |
| Bundesrepublik Deutschland | 1 405 748 | +2,2 | 4 511 700 | +2,5 | 79,8 | 3,2 |
| Ausland | 342 440 | +10,4 | 1 142 169 | +14,4 | 20,2 | 3,3 |
| Europa | 327 679 | +9,9 | 1 102 509 | +14,3 | 96,5 | 3,4 |
| EU-Länder | 319 130 | +10,7 | 1 071 832 | +14,2 | 93,8 | 3,4 |
| Belgien | 35 734 | +4,8 | 117 382 | +7,9 | 10,3 | 3,3 |
| Bulgarien | 214 | +39,0 | 1 309 | +184,6 | 0,1 | 6,1 |
| Dänemark | 3 645 | +9,5 | 10 461 | +18,9 | 0,9 | 2,9 |
| Estland | 86 | +36,5 | 284 | +144,8 | – | 3,3 |
| Finnland | 516 | +9,6 | 947 | +7,1 | 0,1 | 1,8 |
| Frankreich | 4 872 | +4,1 | 11 113 | – | 1,0 | 2,3 |
| Griechenland | 267 | –25,2 | 695 | –27,6 | 0,1 | 2,6 |
| Irland, Republik | 258 | –4,8 | 669 | –8,0 | 0,1 | 2,6 |
| Italien | 3 102 | +17,6 | 6 573 | +23,9 | 0,6 | 2,1 |
| Lettland | 162 | +92,9 | 467 | +95,4 | – | 2,9 |
| Litauen | 513 | +31,5 | 714 | –10,3 | 0,1 | 1,4 |
| Luxemburg | 684 | +2,2 | 1 754 | –9,1 | 0,2 | 2,6 |
| Malta | 68 | –78,0 | 193 | –70,9 | – | 2,8 |
| Niederlande | 247 042 | +11,6 | 857 689 | +14,6 | 75,1 | 3,5 |
| Österreich | 4 386 | +10,8 | 10 458 | +20,2 | 0,9 | 2,4 |
| Polen | 3 655 | +16,8 | 13 521 | +19,8 | 1,2 | 3,7 |
| Portugal | 499 | +18,2 | 1 004 | +11,3 | 0,1 | 2,0 |
| Rumänien | 738 | +28,3 | 2 845 | +52,3 | 0,2 | 3,9 |
| Schweden | 2 274 | –16,7 | 3 420 | –16,1 | 0,3 | 1,5 |
| Slowakische Republik | 392 | +43,1 | 2 441 | +277,3 | 0,2 | 6,2 |
| Slowenien | 369 | +121,0 | 871 | +97,1 | 0,1 | 2,4 |
| Spanien | 1 694 | +19,1 | 3 640 | +5,2 | 0,3 | 2,1 |
| Tschechische Republik | 2 294 | +19,0 | 6 216 | +32,5 | 0,5 | 2,7 |
| Ungarn | 670 | +10,2 | 2 373 | +13,2 | 0,2 | 3,5 |
| Vereinigtes Königreich | 4 980 | +19,7 | 14 715 | +27,3 | 1,3 | 3,0 |
| Zypern | 16 | –42,9 | 78 | +1,3 | – | 4,9 |
| Island | 254 | –88,2 | 649 | –84,4 | 0,1 | 2,6 |
| Norwegen | 771 | –11,1 | 1 376 | –28,9 | 0,1 | 1,8 |
| Russland | 1 407 | +28,7 | 3 452 | +11,2 | 0,3 | 2,5 |
| Schweiz | 3 997 | +9,1 | 11 586 | +17,1 | 1,0 | 2,9 |
| Ukraine | 216 | +27,1 | 979 | +6,2 | 0,1 | 4,5 |
| Türkei | 672 | +20,9 | 1 172 | –12,3 | 0,1 | 1,7 |
| sonstige europäische Länder | 1 232 | –5,4 | 11 463 | +151,4 | 1,0 | 9,3 |
| Afrika | 353 | +10,3 | 949 | –0,2 | 0,1 | 2,7 |
| Republik Südafrika | 100 | –30,6 | 307 | –10,2 | – | 3,1 |
| sonstige afrikanische Länder | 253 | +43,8 | 642 | +5,4 | 0,1 | 2,5 |
| Asien | 3 820 | +6,6 | 13 489 | +7,2 | 1,2 | 3,5 |
| Arabische Golfstaaten | 256 | +15,3 | 656 | +17,6 | 0,1 | 2,6 |
| Volksrepublik China und Hongkong | 1 063 | +5,6 | 3 741 | +13,0 | 0,3 | 3,5 |
| Indien | 325 | +40,1 | 1 496 | +63,3 | 0,1 | 4,6 |
| Israel | 141 | –14,0 | 333 | –18,0 | – | 2,4 |
| Japan | 746 | +85,1 | 2 020 | +58,4 | 0,2 | 2,7 |
| Südkorea | 186 | –73,7 | 571 | –73,4 | – | 3,1 |
| Taiwan | 145 | +0,7 | 345 | –21,4 | – | 2,4 |
| sonstige asiatische Länder | 958 | +35,9 | 4 327 | +22,5 | 0,4 | 4,5 |
| Amerika | 3 248 | +9,2 | 9 632 | +10,1 | 0,8 | 3,0 |
| Kanada | 572 | +15,8 | 2 087 | +69,8 | 0,2 | 3,6 |
| USA | 2 094 | +8,3 | 5 429 | +10,6 | 0,5 | 2,6 |
| Mittelamerika und Karibik | 183 | +28,0 | 835 | +2,2 | 0,1 | 4,6 |
| Brasilien | 240 | +2,1 | 646 | –22,3 | 0,1 | 2,7 |
| sonstige südamerikanische Länder | 159 | –5,9 | 635 | –34,1 | 0,1 | 4,0 |
| Australien | 301 | +12,3 | 692 | +19,3 | 0,1 | 2,3 |
| Neuseeland und Ozeanien | 57 | –16,2 | 195 | +54,8 | – | 3,4 |
| Ohne Angabe | 6 982 | +40,1 | 14 703 | +38,4 | 1,3 | 2,1 |

Noch: 3.4 Leistung der Beherbergungsstätten nach Reisegebieten und Herkunftsländern

Januar bis November 2011

| Reisegebiet Herkunftsland (ständiger Wohnsitz) | Ankünfte | | Übernachtungen | | | Mittlere Aufenthalts- dauer ³⁾ |
|---|----------------|--------------------------------|----------------|--------------------------------|----------------------|---|
| | aller Gäste | Verän- derung ¹⁾ | aller Gäste | Verän- derung ¹⁾ | Anteil ²⁾ | |
| Siegerland-Wittgenstein | 208 124 | +4,0 | 758 949 | -5,9 | 100 | 3,6 |
| Bundesrepublik Deutschland | 175 085 | +3,2 | 690 242 | -7,4 | 90,9 | 3,9 |
| Ausland | 33 039 | +8,6 | 68 707 | +12,1 | 9,1 | 2,1 |
| Europa | 21 799 | +12,4 | 44 505 | +17,3 | 64,8 | 2,0 |
| EU-Länder | 18 742 | +11,5 | 38 779 | +17,2 | 56,4 | 2,1 |
| Belgien | 1 604 | +16,3 | 3 010 | +14,6 | 4,4 | 1,9 |
| Bulgarien | 41 | -8,9 | 74 | -74,2 | 0,1 | 1,8 |
| Dänemark | 647 | +22,1 | 1 156 | +35,0 | 1,7 | 1,8 |
| Estland | 14 | +100,0 | 24 | +60,0 | - | 1,7 |
| Finnland | 241 | +10,0 | 441 | +8,4 | 0,6 | 1,8 |
| Frankreich | 1 697 | +10,8 | 2 846 | +21,1 | 4,1 | 1,7 |
| Griechenland | 90 | +11,1 | 254 | +59,7 | 0,4 | 2,8 |
| Irland, Republik | 43 | -42,7 | 116 | -23,2 | 0,2 | 2,7 |
| Italien | 1 435 | +12,5 | 2 823 | -0,5 | 4,1 | 2,0 |
| Lettland | 13 | -13,3 | 14 | -57,6 | - | 1,1 |
| Litauen | 24 | -4,0 | 39 | -29,1 | 0,1 | 1,6 |
| Luxemburg | 215 | +104,8 | 410 | +119,3 | 0,6 | 1,9 |
| Malta | 11 | +175,0 | 89 | x | 0,1 | 8,1 |
| Niederlande | 5 357 | +15,8 | 12 462 | +21,1 | 18,1 | 2,3 |
| Österreich | 1 760 | +5,6 | 2 913 | +2,1 | 4,2 | 1,7 |
| Polen | 1 071 | +11,1 | 2 238 | +24,2 | 3,3 | 2,1 |
| Portugal | 98 | +30,7 | 329 | +25,1 | 0,5 | 3,4 |
| Rumänien | 190 | -34,9 | 750 | +3,0 | 1,1 | 3,9 |
| Schweden | 538 | +7,6 | 768 | +5,6 | 1,1 | 1,4 |
| Slowakische Republik | 92 | +19,5 | 204 | +22,9 | 0,3 | 2,2 |
| Slowenien | 83 | +7,8 | 221 | +18,8 | 0,3 | 2,7 |
| Spanien | 602 | +54,0 | 1 494 | +99,5 | 2,2 | 2,5 |
| Tschechische Republik | 557 | -3,3 | 1 293 | -19,8 | 1,9 | 2,3 |
| Ungarn | 401 | +13,9 | 926 | +35,4 | 1,3 | 2,3 |
| Vereinigtes Königreich | 1 911 | +1,3 | 3 872 | +28,9 | 5,6 | 2,0 |
| Zypern | 7 | -74,1 | 13 | -73,5 | - | 1,9 |
| Island | 20 | -53,5 | 88 | -28,5 | 0,1 | 4,4 |
| Norwegen | 198 | +72,2 | 323 | +80,4 | 0,5 | 1,6 |
| Russland | 721 | +65,7 | 1 574 | +43,7 | 2,3 | 2,2 |
| Schweiz | 1 577 | +12,3 | 2 677 | +9,1 | 3,9 | 1,7 |
| Ukraine | 78 | -2,5 | 132 | -2,9 | 0,2 | 1,7 |
| Türkei | 159 | -16,8 | 360 | +15,8 | 0,5 | 2,3 |
| sonstige europäische Länder | 304 | -7,0 | 572 | +4,2 | 0,8 | 1,9 |
| Afrika | 150 | -38,5 | 561 | -25,0 | 0,8 | 3,7 |
| Republik Südafrika | 37 | -51,9 | 89 | -47,3 | 0,1 | 2,4 |
| sonstige afrikanische Länder | 113 | -32,3 | 472 | -18,5 | 0,7 | 4,2 |
| Asien | 2 459 | +10,8 | 6 040 | +17,8 | 8,8 | 2,5 |
| Arabische Golfstaaten | 146 | -36,8 | 370 | -29,9 | 0,5 | 2,5 |
| Volksrepublik China und Hongkong | 771 | -15,3 | 2 402 | +15,7 | 3,5 | 3,1 |
| Indien | 196 | -8,4 | 429 | -32,8 | 0,6 | 2,2 |
| Israel | 220 | +5,3 | 421 | -2,3 | 0,6 | 1,9 |
| Japan | 348 | +18,0 | 659 | +12,1 | 1,0 | 1,9 |
| Südkorea | 251 | +172,8 | 599 | +145,5 | 0,9 | 2,4 |
| Taiwan | 26 | -44,7 | 49 | -34,7 | 0,1 | 1,9 |
| sonstige asiatische Länder | 501 | +125,7 | 1 111 | +103,1 | 1,6 | 2,2 |
| Amerika | 1 826 | +27,5 | 3 572 | +24,8 | 5,2 | 2,0 |
| Kanada | 231 | +95,8 | 373 | +94,3 | 0,5 | 1,6 |
| USA | 1 221 | +17,6 | 2 423 | +13,0 | 3,5 | 2,0 |
| Mittelamerika und Karibik | 59 | +110,7 | 113 | +91,5 | 0,2 | 1,9 |
| Brasilien | 220 | +65,4 | 490 | +85,6 | 0,7 | 2,2 |
| sonstige südamerikanische Länder | 95 | -17,4 | 173 | -14,4 | 0,3 | 1,8 |
| Australien | 78 | -27,8 | 128 | -39,0 | 0,2 | 1,6 |
| Neuseeland und Ozeanien | 29 | +45,0 | 47 | +2,2 | 0,1 | 1,6 |
| Ohne Angabe | 6 698 | -4,4 | 13 854 | -3,4 | 20,2 | 2,1 |

Anmerkungen Seite 66

Noch: 3.4 Leistung der Beherbergungsstätten nach Reisegebieten und Herkunftsländern

Januar bis November 2011

| Reisegebiet Herkunftsland (ständiger Wohnsitz) | Ankünfte | | Übernachtungen | | | Mittlere Aufenthalts- dauer ³⁾ |
|---|----------------|--------------------------------|------------------|--------------------------------|----------------------|---|
| | aller Gäste | Verän- derung ¹⁾ | aller Gäste | Verän- derung ¹⁾ | Anteil ²⁾ | |
| Bergisches Land | 568 999 | +5,5 | 1 493 783 | +4,6 | 100 | 2,6 |
| Bundesrepublik Deutschland | 495 997 | +3,9 | 1 325 231 | +3,1 | 88,7 | 2,7 |
| Ausland | 73 002 | +17,1 | 168 552 | +18,5 | 11,3 | 2,3 |
| Europa | 55 955 | +15,2 | 120 708 | +16,7 | 71,6 | 2,2 |
| EU-Länder | 47 748 | +13,7 | 103 175 | +15,4 | 61,2 | 2,2 |
| Belgien | 5 065 | +14,8 | 10 887 | +13,0 | 6,5 | 2,1 |
| Bulgarien | 647 | +488,2 | 2 350 | x | 1,4 | 3,6 |
| Dänemark | 1 468 | +34,2 | 2 514 | +24,0 | 1,5 | 1,7 |
| Estland | 75 | +368,8 | 105 | +250,0 | 0,1 | 1,4 |
| Finnland | 667 | -12,1 | 1 248 | -26,6 | 0,7 | 1,9 |
| Frankreich | 4 559 | -1,5 | 9 061 | -0,1 | 5,4 | 2,0 |
| Griechenland | 362 | -14,2 | 893 | -3,0 | 0,5 | 2,5 |
| Irland, Republik | 215 | +65,4 | 404 | +39,3 | 0,2 | 1,9 |
| Italien | 3 561 | +31,8 | 7 555 | +28,5 | 4,5 | 2,1 |
| Lettland | 55 | -22,5 | 85 | -13,3 | 0,1 | 1,5 |
| Litauen | 238 | +120,4 | 519 | +191,6 | 0,3 | 2,2 |
| Luxemburg | 624 | +35,4 | 4 220 | +409,0 | 2,5 | 6,8 |
| Malta | 23 | +228,6 | 44 | +193,3 | - | 1,9 |
| Niederlande | 10 964 | +27,9 | 21 362 | +13,8 | 12,7 | 1,9 |
| Österreich | 2 487 | +2,4 | 5 275 | +1,0 | 3,1 | 2,1 |
| Polen | 2 512 | -0,9 | 5 656 | +8,9 | 3,4 | 2,3 |
| Portugal | 286 | +20,7 | 604 | +2,4 | 0,4 | 2,1 |
| Rumänien | 308 | -79,6 | 658 | -75,7 | 0,4 | 2,1 |
| Schweden | 1 472 | +9,7 | 2 570 | +15,0 | 1,5 | 1,7 |
| Slowakische Republik | 1 186 | +55,4 | 4 198 | +66,5 | 2,5 | 3,5 |
| Slowenien | 387 | -27,8 | 1 054 | -19,2 | 0,6 | 2,7 |
| Spanien | 1 486 | -14,0 | 3 262 | -14,2 | 1,9 | 2,2 |
| Tschechische Republik | 1 184 | +14,0 | 2 698 | +15,0 | 1,6 | 2,3 |
| Ungarn | 683 | +62,6 | 1 994 | +98,8 | 1,2 | 2,9 |
| Vereinigtes Königreich | 7 145 | +21,1 | 13 629 | +9,9 | 8,1 | 1,9 |
| Zypern | 89 | +58,9 | 330 | +42,2 | 0,2 | 3,7 |
| Island | 123 | +44,7 | 246 | +49,1 | 0,1 | 2,0 |
| Norwegen | 595 | +64,4 | 1 348 | +119,9 | 0,8 | 2,3 |
| Russland | 1 534 | +15,1 | 2 865 | -11,5 | 1,7 | 1,9 |
| Schweiz | 4 059 | +23,1 | 8 245 | +29,3 | 4,9 | 2,0 |
| Ukraine | 237 | -10,6 | 537 | -21,1 | 0,3 | 2,3 |
| Türkei | 753 | +14,3 | 1 769 | +34,2 | 1,0 | 2,3 |
| sonstige europäische Länder | 906 | +49,5 | 2 523 | +54,1 | 1,5 | 2,8 |
| Afrika | 413 | +9,5 | 1 620 | +30,6 | 1,0 | 3,9 |
| Republik Südafrika | 153 | +28,6 | 744 | +56,0 | 0,4 | 4,9 |
| sonstige afrikanische Länder | 260 | +0,8 | 876 | +14,8 | 0,5 | 3,4 |
| Asien | 8 096 | +15,7 | 24 791 | +17,7 | 14,7 | 3,1 |
| Arabische Golfstaaten | 399 | -41,9 | 887 | -41,6 | 0,5 | 2,2 |
| Volksrepublik China und Hongkong | 5 273 | +32,9 | 14 858 | +41,2 | 8,8 | 2,8 |
| Indien | 472 | +11,3 | 2 381 | +44,7 | 1,4 | 5,0 |
| Israel | 225 | -3,8 | 612 | +15,3 | 0,4 | 2,7 |
| Japan | 595 | +37,1 | 1 571 | +29,0 | 0,9 | 2,6 |
| Südkorea | 105 | +11,7 | 320 | -75,5 | 0,2 | 3,0 |
| Taiwan | 142 | -63,1 | 524 | -52,6 | 0,3 | 3,7 |
| sonstige asiatische Länder | 885 | +14,9 | 3 638 | +13,3 | 2,2 | 4,1 |
| Amerika | 4 513 | +16,9 | 13 890 | +26,8 | 8,2 | 3,1 |
| Kanada | 367 | -21,4 | 971 | -7,3 | 0,6 | 2,6 |
| USA | 3 194 | +22,6 | 9 902 | +34,8 | 5,9 | 3,1 |
| Mittelamerika und Karibik | 204 | +20,0 | 644 | +28,0 | 0,4 | 3,2 |
| Brasilien | 408 | -2,2 | 1 235 | -3,5 | 0,7 | 3,0 |
| sonstige südamerikanische Länder | 340 | +68,3 | 1 138 | +46,1 | 0,7 | 3,3 |
| Australien | 299 | +48,8 | 671 | +49,1 | 0,4 | 2,2 |
| Neuseeland und Ozeanien | 44 | - | 102 | -27,7 | 0,1 | 2,3 |
| Ohne Angabe | 3 682 | +61,8 | 6 770 | +37,3 | 4,0 | 1,8 |

Noch: 3.4 Leistung der Beherbergungsstätten nach Reisegebieten und Herkunftsländern

Januar bis November 2011

| Reisegebiet Herkunftsland (ständiger Wohnsitz) | Ankünfte | | Übernachtungen | | | Mittlere Aufenthalts- dauer ³⁾ |
|---|------------------|--------------------------------|------------------|--------------------------------|----------------------|---|
| | aller Gäste | Verän- derung ¹⁾ | aller Gäste | Verän- derung ¹⁾ | Anteil ²⁾ | |
| Bonn und Rhein-Sieg-Kreis | 1 167 149 | +7,8 | 2 368 545 | +8,5 | 100 | 2,0 |
| Bundesrepublik Deutschland | 980 035 | +7,2 | 1 926 220 | +8,8 | 81,3 | 2,0 |
| Ausland | 187 114 | +10,9 | 442 325 | +7,5 | 18,7 | 2,4 |
| Europa | 138 145 | +10,4 | 290 469 | +7,7 | 65,7 | 2,1 |
| EU-Länder | 111 980 | +5,9 | 234 308 | +5,4 | 53,0 | 2,1 |
| Belgien | 13 915 | -0,6 | 29 369 | +0,6 | 6,6 | 2,1 |
| Bulgarien | 581 | +63,7 | 1 353 | +98,1 | 0,3 | 2,3 |
| Dänemark | 2 013 | -7,8 | 4 054 | -20,2 | 0,9 | 2,0 |
| Estland | 325 | +30,0 | 725 | +41,1 | 0,2 | 2,2 |
| Finnland | 1 184 | +9,7 | 2 542 | -8,1 | 0,6 | 2,1 |
| Frankreich | 10 223 | +16,3 | 20 771 | +2,7 | 4,7 | 2,0 |
| Griechenland | 1 301 | +27,5 | 3 179 | +12,1 | 0,7 | 2,4 |
| Irland, Republik | 877 | +1,5 | 2 127 | -17,3 | 0,5 | 2,4 |
| Italien | 7 327 | +8,1 | 16 137 | +11,5 | 3,6 | 2,2 |
| Lettland | 304 | +29,4 | 642 | +16,3 | 0,1 | 2,1 |
| Litauen | 376 | +18,2 | 962 | +22,7 | 0,2 | 2,6 |
| Luxemburg | 2 317 | -64,4 | 3 808 | -51,2 | 0,9 | 1,6 |
| Malta | 66 | +17,9 | 162 | +8,7 | - | 2,5 |
| Niederlande | 23 576 | +13,7 | 45 219 | +13,8 | 10,2 | 1,9 |
| Österreich | 7 435 | +8,6 | 14 800 | +6,5 | 3,3 | 2,0 |
| Polen | 4 125 | +27,0 | 10 402 | +8,0 | 2,4 | 2,5 |
| Portugal | 774 | +13,3 | 3 390 | +61,0 | 0,8 | 4,4 |
| Rumänien | 1 176 | -4,9 | 2 331 | -45,7 | 0,5 | 2,0 |
| Schweden | 2 851 | +7,7 | 6 093 | +11,5 | 1,4 | 2,1 |
| Slowakische Republik | 641 | +7,0 | 2 431 | +83,6 | 0,5 | 3,8 |
| Slowenien | 405 | +29,0 | 1 425 | +79,7 | 0,3 | 3,5 |
| Spanien | 4 742 | +17,1 | 11 683 | +9,2 | 2,6 | 2,5 |
| Tschechische Republik | 3 255 | +9,3 | 6 192 | +2,0 | 1,4 | 1,9 |
| Ungarn | 1 764 | +14,0 | 4 639 | +13,7 | 1,0 | 2,6 |
| Vereinigtes Königreich | 20 331 | +10,7 | 39 584 | +8,7 | 8,9 | 1,9 |
| Zypern | 96 | +152,6 | 288 | +193,9 | 0,1 | 3,0 |
| Island | 165 | -37,3 | 412 | -18,1 | 0,1 | 2,5 |
| Norwegen | 1 307 | +14,2 | 2 916 | +6,0 | 0,7 | 2,2 |
| Russland | 3 922 | +28,2 | 12 203 | +7,4 | 2,8 | 3,1 |
| Schweiz | 11 914 | +11,7 | 24 324 | +11,9 | 5,5 | 2,0 |
| Ukraine | 595 | +17,1 | 1 553 | +15,0 | 0,4 | 2,6 |
| Türkei | 1 505 | +30,8 | 4 118 | +34,7 | 0,9 | 2,7 |
| sonstige europäische Länder | 6 757 | +156,1 | 10 635 | +58,7 | 2,4 | 1,6 |
| Afrika | 2 447 | -4,4 | 8 870 | -23,7 | 2,0 | 3,6 |
| Republik Südafrika | 596 | +14,4 | 1 927 | +5,3 | 0,4 | 3,2 |
| sonstige afrikanische Länder | 1 851 | -9,2 | 6 943 | -29,1 | 1,6 | 3,8 |
| Asien | 20 216 | +12,3 | 69 093 | +8,4 | 15,6 | 3,4 |
| Arabische Golfstaaten | 3 329 | +14,2 | 18 559 | +3,8 | 4,2 | 5,6 |
| Volksrepublik China und Hongkong | 5 404 | +22,2 | 15 240 | +9,8 | 3,4 | 2,8 |
| Indien | 1 907 | -20,6 | 6 267 | -7,3 | 1,4 | 3,3 |
| Israel | 1 169 | +21,8 | 2 821 | +17,9 | 0,6 | 2,4 |
| Japan | 3 054 | +7,5 | 9 002 | +20,6 | 2,0 | 2,9 |
| Südkorea | 690 | +6,0 | 1 939 | +2,4 | 0,4 | 2,8 |
| Taiwan | 548 | +13,0 | 1 166 | -10,4 | 0,3 | 2,1 |
| sonstige asiatische Länder | 4 115 | +24,0 | 14 099 | +16,0 | 3,2 | 3,4 |
| Amerika | 16 247 | +11,1 | 50 387 | +7,9 | 11,4 | 3,1 |
| Kanada | 1 700 | +25,5 | 5 092 | +9,8 | 1,2 | 3,0 |
| USA | 10 910 | +9,1 | 33 439 | +15,1 | 7,6 | 3,1 |
| Mittelamerika und Karibik | 954 | +22,6 | 3 690 | -0,4 | 0,8 | 3,9 |
| Brasilien | 1 415 | +47,7 | 3 622 | +15,4 | 0,8 | 2,6 |
| sonstige südamerikanische Länder | 1 268 | -17,3 | 4 544 | -26,3 | 1,0 | 3,6 |
| Australien | 1 140 | +17,4 | 3 551 | +29,9 | 0,8 | 3,1 |
| Neuseeland und Ozeanien | 353 | +59,7 | 1 643 | +85,0 | 0,4 | 4,7 |
| Ohne Angabe | 8 566 | +20,0 | 18 312 | +14,8 | 4,1 | 2,1 |

Anmerkungen Seite 66

Noch: 3.4 Leistung der Beherbergungsstätten nach Reisegebieten und Herkunftsländern

Januar bis November 2011

| Reisegebiet Herkunftsland (ständiger Wohnsitz) | Ankünfte | | Übernachtungen | | | Mittlere Aufenthalts- dauer ³⁾ |
|---|------------------|--------------------------------|------------------|--------------------------------|----------------------|---|
| | aller Gäste | Verän- derung ¹⁾ | aller Gäste | Verän- derung ¹⁾ | Anteil ²⁾ | |
| Köln und Region | 2 982 777 | +8,9 | 5 498 249 | +8,3 | 100 | 1,8 |
| Bundesrepublik Deutschland | 2 103 351 | +8,0 | 3 794 175 | +8,8 | 69,0 | 1,8 |
| Ausland | 879 426 | +11,0 | 1 704 074 | +7,3 | 31,0 | 1,9 |
| Europa | 625 175 | +9,2 | 1 178 226 | +6,7 | 69,1 | 1,9 |
| EU-Länder | 517 975 | +6,9 | 955 934 | +5,6 | 56,1 | 1,8 |
| Belgien | 54 768 | +7,6 | 84 866 | +7,8 | 5,0 | 1,5 |
| Bulgarien | 2 720 | +43,4 | 5 271 | +45,0 | 0,3 | 1,9 |
| Dänemark | 12 775 | +5,0 | 25 020 | +0,4 | 1,5 | 2,0 |
| Estland | 1 192 | -2,1 | 2 513 | -15,7 | 0,1 | 2,1 |
| Finnland | 6 913 | -19,1 | 14 485 | -35,8 | 0,9 | 2,1 |
| Frankreich | 51 107 | +4,4 | 89 435 | +3,4 | 5,2 | 1,7 |
| Griechenland | 5 931 | +10,4 | 13 349 | +8,4 | 0,8 | 2,3 |
| Irland, Republik | 4 311 | +0,6 | 10 091 | -5,6 | 0,6 | 2,3 |
| Italien | 45 714 | +9,8 | 93 659 | +10,6 | 5,5 | 2,0 |
| Lettland | 1 074 | +15,0 | 2 013 | +7,0 | 0,1 | 1,9 |
| Litauen | 1 561 | +4,8 | 2 897 | +4,5 | 0,2 | 1,9 |
| Luxemburg | 15 212 | +17,4 | 23 111 | +18,8 | 1,4 | 1,5 |
| Malta | 498 | +60,1 | 1 393 | +88,0 | 0,1 | 2,8 |
| Niederlande | 90 008 | +6,8 | 150 296 | +4,3 | 8,8 | 1,7 |
| Österreich | 32 790 | +7,0 | 61 549 | +6,6 | 3,6 | 1,9 |
| Polen | 16 423 | -4,5 | 38 124 | -6,9 | 2,2 | 2,3 |
| Portugal | 5 119 | +9,9 | 12 654 | +23,4 | 0,7 | 2,5 |
| Rumänien | 5 738 | +34,1 | 13 641 | +69,1 | 0,8 | 2,4 |
| Schweden | 11 727 | +0,8 | 22 567 | -1,4 | 1,3 | 1,9 |
| Slowakische Republik | 1 904 | -27,3 | 4 478 | -23,9 | 0,3 | 2,4 |
| Slowenien | 2 384 | +35,4 | 4 677 | +30,6 | 0,3 | 2,0 |
| Spanien | 32 713 | +3,3 | 66 596 | +7,5 | 3,9 | 2,0 |
| Tschechische Republik | 8 191 | -4,5 | 14 298 | -0,5 | 0,8 | 1,7 |
| Ungarn | 6 429 | +3,5 | 11 937 | +6,3 | 0,7 | 1,9 |
| Vereinigtes Königreich | 100 117 | +11,4 | 185 323 | +8,6 | 10,9 | 1,9 |
| Zypern | 656 | -4,5 | 1 691 | +12,7 | 0,1 | 2,6 |
| Island | 1 482 | +26,7 | 3 101 | +24,9 | 0,2 | 2,1 |
| Norwegen | 5 984 | +11,2 | 11 895 | +13,1 | 0,7 | 2,0 |
| Russland | 28 386 | +33,3 | 56 639 | +18,7 | 3,3 | 2,0 |
| Schweiz | 42 317 | +9,5 | 77 838 | +8,7 | 4,6 | 1,8 |
| Ukraine | 3 624 | +33,1 | 8 884 | +47,1 | 0,5 | 2,5 |
| Türkei | 15 325 | +39,4 | 32 858 | +37,2 | 1,9 | 2,1 |
| sonstige europäische Länder | 10 082 | +31,6 | 31 077 | -16,3 | 1,8 | 3,1 |
| Afrika | 8 421 | +36,9 | 23 739 | +37,5 | 1,4 | 2,8 |
| Republik Südafrika | 2 231 | +51,6 | 5 457 | +46,7 | 0,3 | 2,4 |
| sonstige afrikanische Länder | 6 190 | +32,3 | 18 282 | +35,0 | 1,1 | 3,0 |
| Asien | 93 263 | +27,0 | 200 301 | +12,4 | 11,8 | 2,1 |
| Arabische Golfstaaten | 9 680 | +23,2 | 28 420 | +5,1 | 1,7 | 2,9 |
| Volksrepublik China und Hongkong | 20 621 | +28,9 | 44 787 | +6,7 | 2,6 | 2,2 |
| Indien | 6 078 | +13,4 | 15 479 | +12,2 | 0,9 | 2,5 |
| Israel | 5 095 | +7,4 | 11 322 | +10,4 | 0,7 | 2,2 |
| Japan | 16 292 | +30,2 | 31 163 | +16,1 | 1,8 | 1,9 |
| Südkorea | 2 851 | +25,5 | 7 135 | +25,3 | 0,4 | 2,5 |
| Taiwan | 4 565 | +6,0 | 8 865 | -11,0 | 0,5 | 1,9 |
| sonstige asiatische Länder | 28 081 | +37,8 | 53 130 | +24,8 | 3,1 | 1,9 |
| Amerika | 106 285 | +27,5 | 217 509 | +14,1 | 12,8 | 2,0 |
| Kanada | 8 009 | +1,1 | 16 472 | -10,3 | 1,0 | 2,1 |
| USA | 77 311 | +24,9 | 154 610 | +9,0 | 9,1 | 2,0 |
| Mittelamerika und Karibik | 5 578 | +80,5 | 11 126 | +74,2 | 0,7 | 2,0 |
| Brasilien | 9 022 | +33,2 | 20 513 | +31,5 | 1,2 | 2,3 |
| sonstige südamerikanische Länder | 6 365 | +72,6 | 14 788 | +75,9 | 0,9 | 2,3 |
| Australien | 8 587 | +7,4 | 18 310 | -7,1 | 1,1 | 2,1 |
| Neuseeland und Ozeanien | 1 391 | +10,8 | 2 850 | +4,1 | 0,2 | 2,0 |
| Ohne Angabe | 36 304 | -23,1 | 63 139 | -16,3 | 3,7 | 1,7 |

Noch: 3.4 Leistung der Beherbergungsstätten nach Reisegebieten und Herkunftsländern

Januar bis November 2011

| Reisegebiet Herkunftsland (ständiger Wohnsitz) | Ankünfte | | Übernachtungen | | | Mittlere Aufenthalts- dauer ³⁾ |
|---|------------------|--------------------------------|------------------|--------------------------------|----------------------|---|
| | aller Gäste | Verän- derung ¹⁾ | aller Gäste | Verän- derung ¹⁾ | Anteil ²⁾ | |
| Düsseldorf und Kreis Mettmann | 2 538 974 | +7,3 | 4 391 653 | +8,2 | 100 | 1,7 |
| Bundesrepublik Deutschland | 1 691 159 | +5,9 | 2 775 371 | +6,7 | 63,2 | 1,6 |
| Ausland | 847 815 | +10,3 | 1 616 282 | +11,0 | 36,8 | 1,9 |
| Europa | 610 988 | +12,0 | 1 112 060 | +14,2 | 68,8 | 1,8 |
| EU-Länder | 492 130 | +11,0 | 876 253 | +13,7 | 54,2 | 1,8 |
| Belgien | 27 713 | +9,7 | 41 186 | +9,3 | 2,5 | 1,5 |
| Bulgarien | 2 290 | +37,9 | 5 312 | +39,6 | 0,3 | 2,3 |
| Dänemark | 12 514 | +31,2 | 19 940 | +27,3 | 1,2 | 1,6 |
| Estland | 2 354 | +62,1 | 4 386 | +61,5 | 0,3 | 1,9 |
| Finnland | 12 572 | +7,0 | 24 540 | +13,4 | 1,5 | 2,0 |
| Frankreich | 43 780 | +9,2 | 75 585 | +10,6 | 4,7 | 1,7 |
| Griechenland | 8 219 | +17,2 | 19 168 | +26,3 | 1,2 | 2,3 |
| Irland, Republik | 6 525 | +5,4 | 12 500 | +8,5 | 0,8 | 1,9 |
| Italien | 51 572 | +23,0 | 106 126 | +23,4 | 6,6 | 2,1 |
| Lettland | 1 750 | +59,2 | 3 664 | +76,8 | 0,2 | 2,1 |
| Litauen | 2 373 | +4,2 | 4 709 | +6,3 | 0,3 | 2,0 |
| Luxemburg | 6 480 | +6,5 | 10 236 | +9,6 | 0,6 | 1,6 |
| Malta | 392 | +10,1 | 952 | +2,9 | 0,1 | 2,4 |
| Niederlande | 94 217 | +6,3 | 147 692 | +9,8 | 9,1 | 1,6 |
| Österreich | 30 824 | +9,9 | 55 925 | +11,3 | 3,5 | 1,8 |
| Polen | 16 090 | +21,4 | 35 762 | +35,6 | 2,2 | 2,2 |
| Portugal | 5 864 | +9,3 | 12 137 | +11,2 | 0,8 | 2,1 |
| Rumänien | 3 732 | +33,2 | 8 402 | +35,5 | 0,5 | 2,3 |
| Schweden | 17 486 | +12,3 | 29 558 | +14,9 | 1,8 | 1,7 |
| Slowakische Republik | 1 959 | +1,6 | 3 974 | +9,3 | 0,2 | 2,0 |
| Slowenien | 1 830 | +33,6 | 3 859 | +28,7 | 0,2 | 2,1 |
| Spanien | 39 846 | +5,8 | 72 763 | +8,1 | 4,5 | 1,8 |
| Tschechische Republik | 6 081 | +4,5 | 11 137 | +5,5 | 0,7 | 1,8 |
| Ungarn | 4 963 | +0,9 | 10 712 | +11,7 | 0,7 | 2,2 |
| Vereinigtes Königreich | 89 802 | +9,0 | 153 646 | +8,3 | 9,5 | 1,7 |
| Zypern | 902 | -4,7 | 2 382 | +37,9 | 0,1 | 2,6 |
| Island | 811 | -14,7 | 1 726 | -13,2 | 0,1 | 2,1 |
| Norwegen | 9 455 | +11,4 | 16 398 | +9,2 | 1,0 | 1,7 |
| Russland | 38 897 | +27,0 | 90 071 | +24,7 | 5,6 | 2,3 |
| Schweiz | 40 350 | +10,1 | 66 480 | +9,2 | 4,1 | 1,6 |
| Ukraine | 3 749 | +26,4 | 8 201 | +20,7 | 0,5 | 2,2 |
| Türkei | 15 007 | +14,1 | 29 496 | +16,1 | 1,8 | 2,0 |
| sonstige europäische Länder | 10 589 | +13,9 | 23 435 | +14,8 | 1,4 | 2,2 |
| Afrika | 9 465 | -1,7 | 24 686 | +1,9 | 1,5 | 2,6 |
| Republik Südafrika | 2 385 | +12,1 | 5 896 | +27,2 | 0,4 | 2,5 |
| sonstige afrikanische Länder | 7 080 | -5,6 | 18 790 | -4,1 | 1,2 | 2,7 |
| Asien | 104 921 | +6,3 | 241 537 | +1,9 | 14,9 | 2,3 |
| Arabische Golfstaaten | 22 824 | -5,0 | 48 752 | -10,1 | 3,0 | 2,1 |
| Volksrepublik China und Hongkong | 19 215 | +16,7 | 44 044 | +0,2 | 2,7 | 2,3 |
| Indien | 7 770 | -9,7 | 19 552 | -8,3 | 1,2 | 2,5 |
| Israel | 5 222 | +5,3 | 11 453 | +9,3 | 0,7 | 2,2 |
| Japan | 30 146 | +11,7 | 66 165 | +8,7 | 4,1 | 2,2 |
| Südkorea | 4 017 | +31,9 | 11 105 | +31,4 | 0,7 | 2,8 |
| Taiwan | 3 229 | +6,6 | 9 282 | +15,4 | 0,6 | 2,9 |
| sonstige asiatische Länder | 12 498 | +7,7 | 31 184 | +5,2 | 1,9 | 2,5 |
| Amerika | 77 325 | +4,1 | 156 740 | +5,3 | 9,7 | 2,0 |
| Kanada | 7 237 | +7,5 | 14 501 | +6,6 | 0,9 | 2,0 |
| USA | 56 820 | +1,9 | 109 271 | +4,3 | 6,8 | 1,9 |
| Mittelamerika und Karibik | 2 487 | +5,4 | 5 660 | -2,5 | 0,4 | 2,3 |
| Brasilien | 6 035 | +3,9 | 14 981 | -1,5 | 0,9 | 2,5 |
| sonstige südamerikanische Länder | 4 746 | +29,7 | 12 327 | +30,5 | 0,8 | 2,6 |
| Australien | 5 801 | +17,2 | 12 372 | +20,8 | 0,8 | 2,1 |
| Neuseeland und Ozeanien | 1 252 | +31,0 | 2 087 | -6,0 | 0,1 | 1,7 |
| Ohne Angabe | 38 063 | +9,7 | 66 800 | +12,6 | 4,1 | 1,8 |

Anmerkungen Seite 66

Noch: 3.4 Leistung der Beherbergungsstätten nach Reisegebieten und Herkunftsländern

Januar bis November 2011

| Reisegebiet Herkunftsland (ständiger Wohnsitz) | Ankünfte | | Übernachtungen | | | Mittlere Aufenthalts- dauer ³⁾ |
|---|------------------|--------------------------------|------------------|--------------------------------|----------------------|---|
| | aller Gäste | Verän- derung ¹⁾ | aller Gäste | Verän- derung ¹⁾ | Anteil ²⁾ | |
| Ruhrgebiet | 2 705 038 | +0,9 | 5 303 955 | +4,0 | 100 | 2,0 |
| Bundesrepublik Deutschland | 2 264 472 | +0,8 | 4 450 382 | +4,8 | 83,9 | 2,0 |
| Ausland | 440 566 | +1,4 | 853 573 | +0,3 | 16,1 | 1,9 |
| Europa | 346 092 | -0,6 | 651 893 | -2,6 | 76,4 | 1,9 |
| EU-Länder | 292 773 | -1,2 | 548 236 | -2,7 | 64,2 | 1,9 |
| Belgien | 17 366 | -4,5 | 27 854 | -6,6 | 3,3 | 1,6 |
| Bulgarien | 2 226 | +19,1 | 4 299 | +17,5 | 0,5 | 1,9 |
| Dänemark | 11 761 | +16,2 | 19 031 | +17,9 | 2,2 | 1,6 |
| Estland | 929 | +1,5 | 1 722 | +5,5 | 0,2 | 1,9 |
| Finnland | 3 717 | +7,2 | 6 988 | +6,3 | 0,8 | 1,9 |
| Frankreich | 24 378 | -1,5 | 40 679 | -1,5 | 4,8 | 1,7 |
| Griechenland | 3 039 | +11,6 | 6 628 | +13,1 | 0,8 | 2,2 |
| Irland, Republik | 2 672 | -20,3 | 5 997 | -31,7 | 0,7 | 2,2 |
| Italien | 16 760 | +3,5 | 34 843 | +2,6 | 4,1 | 2,1 |
| Lettland | 693 | +9,8 | 1 331 | +12,7 | 0,2 | 1,9 |
| Litauen | 1 662 | -7,2 | 3 029 | -3,5 | 0,4 | 1,8 |
| Luxemburg | 4 186 | -5,1 | 6 338 | -5,7 | 0,7 | 1,5 |
| Malta | 189 | -16,4 | 476 | +2,1 | 0,1 | 2,5 |
| Niederlande | 71 735 | -12,0 | 121 586 | -17,8 | 14,2 | 1,7 |
| Österreich | 22 004 | +3,6 | 40 403 | -8,3 | 4,7 | 1,8 |
| Polen | 18 949 | +6,8 | 35 599 | +10,9 | 4,2 | 1,9 |
| Portugal | 2 080 | -14,2 | 4 702 | +1,6 | 0,6 | 2,3 |
| Rumänien | 5 646 | -15,4 | 31 315 | -5,0 | 3,7 | 5,5 |
| Schweden | 14 189 | -6,0 | 21 649 | +1,1 | 2,5 | 1,5 |
| Slowakische Republik | 2 418 | +25,5 | 10 136 | +54,7 | 1,2 | 4,2 |
| Slowenien | 1 000 | +3,3 | 1 994 | -4,8 | 0,2 | 2,0 |
| Spanien | 10 749 | +4,5 | 21 840 | +7,5 | 2,6 | 2,0 |
| Tschechische Republik | 5 427 | +10,9 | 10 975 | +12,0 | 1,3 | 2,0 |
| Ungarn | 3 271 | -20,4 | 10 514 | -2,7 | 1,2 | 3,2 |
| Vereinigtes Königreich | 45 491 | +12,1 | 77 242 | +8,5 | 9,0 | 1,7 |
| Zypern | 236 | +32,6 | 1 066 | +105,4 | 0,1 | 4,5 |
| Island | 577 | -69,2 | 1 577 | -70,0 | 0,2 | 2,7 |
| Norwegen | 3 941 | -1,2 | 7 139 | -5,1 | 0,8 | 1,8 |
| Russland | 12 190 | +24,7 | 25 506 | +21,9 | 3,0 | 2,1 |
| Schweiz | 21 774 | +0,6 | 38 129 | -2,2 | 4,5 | 1,8 |
| Ukraine | 2 295 | +11,5 | 4 266 | +1,5 | 0,5 | 1,9 |
| Türkei | 6 544 | -10,3 | 14 665 | -15,8 | 1,7 | 2,2 |
| sonstige europäische Länder | 5 998 | +12,3 | 12 375 | +6,6 | 1,4 | 2,1 |
| Afrika | 3 209 | +6,5 | 8 159 | +10,5 | 1,0 | 2,5 |
| Republik Südafrika | 1 049 | +27,0 | 2 442 | +17,2 | 0,3 | 2,3 |
| sonstige afrikanische Länder | 2 160 | -1,2 | 5 717 | +7,9 | 0,7 | 2,6 |
| Asien | 30 029 | +20,4 | 69 182 | +10,1 | 8,1 | 2,3 |
| Arabische Golfstaaten | 1 706 | +0,2 | 5 449 | - | 0,6 | 3,2 |
| Volksrepublik China und Hongkong | 7 476 | +25,3 | 19 391 | +9,5 | 2,3 | 2,6 |
| Indien | 7 857 | +60,6 | 13 728 | +24,1 | 1,6 | 1,7 |
| Israel | 1 389 | -11,9 | 3 058 | -7,3 | 0,4 | 2,2 |
| Japan | 5 498 | +16,4 | 12 179 | +30,4 | 1,4 | 2,2 |
| Südkorea | 982 | +0,3 | 2 446 | +2,7 | 0,3 | 2,5 |
| Taiwan | 637 | -31,5 | 1 551 | -35,9 | 0,2 | 2,4 |
| sonstige asiatische Länder | 4 484 | +7,8 | 11 380 | +2,0 | 1,3 | 2,5 |
| Amerika | 26 546 | +5,0 | 58 860 | +7,2 | 6,9 | 2,2 |
| Kanada | 3 316 | +41,8 | 7 018 | +26,3 | 0,8 | 2,1 |
| USA | 18 676 | +1,0 | 41 281 | +8,2 | 4,8 | 2,2 |
| Mittelamerika und Karibik | 748 | -30,8 | 1 695 | -12,5 | 0,2 | 2,3 |
| Brasilien | 2 184 | -0,5 | 5 292 | -13,8 | 0,6 | 2,4 |
| sonstige südamerikanische Länder | 1 622 | +36,5 | 3 574 | +15,3 | 0,4 | 2,2 |
| Australien | 3 301 | +68,0 | 5 657 | +28,3 | 0,7 | 1,7 |
| Neuseeland und Ozeanien | 369 | +37,2 | 819 | +28,4 | 0,1 | 2,2 |
| Ohne Angabe | 31 020 | +0,3 | 59 003 | +15,4 | 6,9 | 1,9 |

Noch: 3.4 Leistung der Beherbergungsstätten nach Reisegebieten und Herkunftsländern

Januar bis November 2011

| Reisegebiet Herkunftsland (ständiger Wohnsitz) | Ankünfte | | Übernachtungen | | | Mittlere Aufenthalts- dauer ³⁾ |
|---|----------------|--------------------------------|----------------|--------------------------------|----------------------|---|
| | aller Gäste | Verän- derung ¹⁾ | aller Gäste | Verän- derung ¹⁾ | Anteil ²⁾ | |
| Bergisches Städtedreieck | 309 776 | +4,2 | 659 809 | +6,5 | 100 | 2,1 |
| Bundesrepublik Deutschland | 253 661 | +3,3 | 538 703 | +5,2 | 81,6 | 2,1 |
| Ausland | 56 115 | +8,1 | 121 106 | +12,4 | 18,4 | 2,2 |
| Europa | 47 085 | +6,9 | 95 922 | +12,9 | 79,2 | 2,0 |
| EU-Länder | 40 955 | +5,3 | 79 267 | +7,0 | 65,5 | 1,9 |
| Belgien | 2 194 | -16,5 | 4 004 | -15,9 | 3,3 | 1,8 |
| Bulgarien | 235 | +128,2 | 569 | +125,8 | 0,5 | 2,4 |
| Dänemark | 2 184 | -0,3 | 3 229 | +5,2 | 2,7 | 1,5 |
| Estland | 68 | +88,9 | 105 | +59,1 | 0,1 | 1,5 |
| Finnland | 379 | +11,8 | 662 | +8,2 | 0,5 | 1,7 |
| Frankreich | 5 409 | +12,2 | 8 801 | +5,8 | 7,3 | 1,6 |
| Griechenland | 372 | -0,5 | 974 | +12,1 | 0,8 | 2,6 |
| Irland, Republik | 157 | +6,1 | 334 | +1,2 | 0,3 | 2,1 |
| Italien | 2 558 | +2,3 | 5 069 | -3,0 | 4,2 | 2,0 |
| Lettland | 101 | +29,5 | 457 | +200,7 | 0,4 | 4,5 |
| Litauen | 296 | +65,4 | 554 | +64,4 | 0,5 | 1,9 |
| Luxemburg | 279 | -8,2 | 408 | -6,2 | 0,3 | 1,5 |
| Malta | 16 | +60,0 | 46 | +360,0 | - | 2,9 |
| Niederlande | 10 264 | -0,1 | 21 354 | -3,0 | 17,6 | 2,1 |
| Österreich | 1 930 | +18,8 | 4 324 | +20,8 | 3,6 | 2,2 |
| Polen | 2 539 | +19,0 | 5 447 | +26,8 | 4,5 | 2,1 |
| Portugal | 397 | +10,0 | 848 | -10,5 | 0,7 | 2,1 |
| Rumänien | 844 | +26,5 | 2 912 | +120,9 | 2,4 | 3,5 |
| Schweden | 3 954 | -7,2 | 4 637 | -5,5 | 3,8 | 1,2 |
| Slowakische Republik | 365 | +39,8 | 877 | +42,8 | 0,7 | 2,4 |
| Slowenien | 355 | -1,1 | 945 | +11,7 | 0,8 | 2,7 |
| Spanien | 1 406 | +6,4 | 3 157 | +7,3 | 2,6 | 2,2 |
| Tschechische Republik | 955 | -3,5 | 1 983 | -13,1 | 1,6 | 2,1 |
| Ungarn | 508 | +4,1 | 1 567 | +27,5 | 1,3 | 3,1 |
| Vereinigtes Königreich | 3 170 | +30,7 | 5 920 | +27,7 | 4,9 | 1,9 |
| Zypern | 20 | -28,6 | 84 | +115,4 | 0,1 | 4,2 |
| Island | 36 | +20,0 | 46 | -4,2 | - | 1,3 |
| Norwegen | 558 | +9,8 | 776 | -1,6 | 0,6 | 1,4 |
| Russland | 1 296 | +48,8 | 3 339 | +23,5 | 2,8 | 2,6 |
| Schweiz | 2 220 | -0,2 | 4 248 | +6,7 | 3,5 | 1,9 |
| Ukraine | 259 | +110,6 | 566 | +80,3 | 0,5 | 2,2 |
| Türkei | 1 011 | +32,3 | 2 325 | +50,1 | 1,9 | 2,3 |
| sonstige europäische Länder | 750 | +24,8 | 5 355 | +266,0 | 4,4 | 7,1 |
| Afrika | 567 | +3,8 | 1 571 | +22,3 | 1,3 | 2,8 |
| Republik Südafrika | 133 | +54,7 | 430 | +144,3 | 0,4 | 3,2 |
| sonstige afrikanische Länder | 434 | -5,7 | 1 141 | +2,9 | 0,9 | 2,6 |
| Asien | 3 914 | +37,9 | 12 964 | +18,4 | 10,7 | 3,3 |
| Arabische Golfstaaten | 93 | -44,3 | 390 | -36,4 | 0,3 | 4,2 |
| Volksrepublik China und Hongkong | 1 691 | +113,0 | 5 383 | +47,8 | 4,4 | 3,2 |
| Indien | 608 | +106,1 | 2 606 | +42,0 | 2,2 | 4,3 |
| Israel | 218 | +9,5 | 514 | -13,8 | 0,4 | 2,4 |
| Japan | 351 | -8,8 | 1 016 | -11,9 | 0,8 | 2,9 |
| Südkorea | 156 | +147,6 | 974 | x | 0,8 | 6,2 |
| Taiwan | 178 | -6,8 | 352 | -7,1 | 0,3 | 2,0 |
| sonstige asiatische Länder | 619 | -16,8 | 1 729 | -32,7 | 1,4 | 2,8 |
| Amerika | 2 784 | +0,6 | 7 584 | -2,0 | 6,3 | 2,7 |
| Kanada | 178 | -32,1 | 420 | -36,9 | 0,3 | 2,4 |
| USA | 2 042 | +2,2 | 5 514 | +6,1 | 4,6 | 2,7 |
| Mittelamerika und Karibik | 140 | +10,2 | 492 | +5,1 | 0,4 | 3,5 |
| Brasilien | 280 | +89,2 | 610 | +9,5 | 0,5 | 2,2 |
| sonstige südamerikanische Länder | 144 | -37,7 | 548 | -35,3 | 0,5 | 3,8 |
| Australien | 189 | +0,5 | 418 | -18,0 | 0,3 | 2,2 |
| Neuseeland und Ozeanien | 26 | -3,7 | 72 | +2,9 | 0,1 | 2,8 |
| Ohne Angabe | 1 550 | +2,0 | 2 575 | +12,1 | 2,1 | 1,7 |

Anmerkungen Seite 66

Noch: 3.4 Leistung der Beherbergungsstätten nach Reisegebieten und Herkunftsländern

Januar bis November 2011

| Reisegebiet Herkunftsland (ständiger Wohnsitz) | Ankünfte | | Übernachtungen | | | Mittlere Aufenthalts- dauer ³⁾ |
|---|-------------------|--------------------------------|-------------------|--------------------------------|----------------------|---|
| | aller Gäste | Verän- derung ¹⁾ | aller Gäste | Verän- derung ¹⁾ | Anteil ²⁾ | |
| Nordrhein-Westfalen | 18 093 839 | +5,1 | 41 106 370 | +5,1 | 100 | 2,3 |
| Bundesrepublik Deutschland | 14 308 715 | +4,3 | 32 982 491 | +4,5 | 80,2 | 2,3 |
| Ausland | 3 785 124 | +8,2 | 8 123 879 | +7,6 | 19,8 | 2,1 |
| Europa | 2 932 056 | +7,3 | 6 230 729 | +7,7 | 76,7 | 2,1 |
| EU-Länder | 2 520 768 | +6,3 | 5 381 865 | +7,3 | 66,2 | 2,1 |
| Belgien | 244 194 | +5,2 | 492 703 | +6,4 | 6,1 | 2,0 |
| Bulgarien | 10 809 | +34,6 | 25 020 | +33,0 | 0,3 | 2,3 |
| Dänemark | 72 666 | +11,6 | 132 291 | +11,9 | 1,6 | 1,8 |
| Estland | 6 288 | +34,3 | 11 959 | +25,8 | 0,1 | 1,9 |
| Finnland | 33 194 | -1,1 | 68 295 | -2,0 | 0,8 | 2,1 |
| Frankreich | 193 491 | +5,5 | 344 052 | +5,6 | 4,2 | 1,8 |
| Griechenland | 23 651 | +12,5 | 55 361 | +15,1 | 0,7 | 2,3 |
| Irland, Republik | 19 049 | -0,1 | 41 099 | -3,7 | 0,5 | 2,2 |
| Italien | 161 386 | +12,9 | 331 985 | +13,9 | 4,1 | 2,1 |
| Lettland | 6 043 | +29,0 | 12 231 | +40,7 | 0,2 | 2,0 |
| Litauen | 9 385 | +13,9 | 18 864 | +21,2 | 0,2 | 2,0 |
| Luxemburg | 36 043 | -3,4 | 60 436 | +7,7 | 0,7 | 1,7 |
| Malta | 1 522 | +0,5 | 3 866 | +10,4 | - | 2,5 |
| Niederlande | 820 579 | +4,8 | 1 971 364 | +5,2 | 24,3 | 2,4 |
| Österreich | 130 867 | +7,2 | 251 264 | +3,8 | 3,1 | 1,9 |
| Polen | 95 020 | +9,0 | 234 564 | +13,1 | 2,9 | 2,5 |
| Portugal | 18 609 | +5,7 | 45 688 | +17,0 | 0,6 | 2,5 |
| Rumänien | 24 936 | +7,4 | 83 792 | +6,4 | 1,0 | 3,4 |
| Schweden | 71 103 | +0,2 | 118 461 | +2,8 | 1,5 | 1,7 |
| Slowakische Republik | 11 872 | +8,7 | 37 766 | +31,8 | 0,5 | 3,2 |
| Slowenien | 8 688 | +20,3 | 20 332 | +20,3 | 0,3 | 2,3 |
| Spanien | 113 215 | +6,1 | 228 738 | +7,4 | 2,8 | 2,0 |
| Tschechische Republik | 38 019 | +6,2 | 78 702 | +9,1 | 1,0 | 2,1 |
| Ungarn | 24 588 | +3,1 | 71 237 | +20,7 | 0,9 | 2,9 |
| Vereinigtes Königreich | 343 155 | +8,0 | 635 001 | +6,8 | 7,8 | 1,9 |
| Zypern | 2 396 | +8,9 | 6 794 | +41,7 | 0,1 | 2,8 |
| Island | 4 498 | -47,3 | 9 663 | -49,0 | 0,1 | 2,1 |
| Norwegen | 29 793 | +5,5 | 55 172 | +6,8 | 0,7 | 1,9 |
| Russland | 108 241 | +23,4 | 237 489 | +18,1 | 2,9 | 2,2 |
| Schweiz | 160 054 | +8,1 | 293 645 | +7,2 | 3,6 | 1,8 |
| Ukraine | 13 520 | +24,0 | 31 461 | +25,9 | 0,4 | 2,3 |
| Türkei | 49 292 | +16,5 | 104 555 | +15,9 | 1,3 | 2,1 |
| sonstige europäische Länder | 45 890 | +25,2 | 116 879 | +8,8 | 1,4 | 2,5 |
| Afrika | 29 239 | +10,2 | 81 235 | +5,2 | 1,0 | 2,8 |
| Republik Südafrika | 8 061 | +21,8 | 21 316 | +21,2 | 0,3 | 2,6 |
| sonstige afrikanische Länder | 21 178 | +6,3 | 59 919 | +0,5 | 0,7 | 2,8 |
| Asien | 311 959 | +16,8 | 757 886 | +8,1 | 9,3 | 2,4 |
| Arabische Golfstaaten | 44 495 | +6,5 | 123 503 | -0,1 | 1,5 | 2,8 |
| Volksrepublik China und Hongkong | 76 055 | +25,4 | 187 258 | +12,4 | 2,3 | 2,5 |
| Indien | 28 781 | +9,3 | 73 293 | +4,1 | 0,9 | 2,5 |
| Israel | 16 286 | +4,4 | 38 307 | +5,9 | 0,5 | 2,4 |
| Japan | 64 683 | +20,3 | 141 131 | +14,8 | 1,7 | 2,2 |
| Südkorea | 11 819 | +17,6 | 31 445 | +10,8 | 0,4 | 2,7 |
| Taiwan | 10 849 | +0,7 | 25 540 | -7,7 | 0,3 | 2,4 |
| sonstige asiatische Länder | 58 991 | +22,3 | 137 409 | +9,6 | 1,7 | 2,3 |
| Amerika | 283 117 | +15,0 | 621 653 | +9,5 | 7,7 | 2,2 |
| Kanada | 26 262 | +8,6 | 58 169 | +0,8 | 0,7 | 2,2 |
| USA | 204 202 | +12,9 | 432 581 | +8,2 | 5,3 | 2,1 |
| Mittelamerika und Karibik | 11 730 | +30,8 | 27 638 | +22,1 | 0,3 | 2,4 |
| Brasilien | 23 713 | +20,8 | 58 866 | +12,2 | 0,7 | 2,5 |
| sonstige südamerikanische Länder | 17 210 | +37,2 | 44 399 | +26,6 | 0,5 | 2,6 |
| Australien | 23 082 | +7,6 | 50 215 | +0,8 | 0,6 | 2,2 |
| Neuseeland und Ozeanien | 4 401 | +22,3 | 9 879 | +13,6 | 0,1 | 2,2 |
| Ohne Angabe | 201 270 | +0,3 | 372 282 | +3,6 | 4,6 | 1,8 |

4. Leistung der Campingplätze nach Herkunftsländern

November 2011

| Herkunftsland (ständiger Wohnsitz) | Ankünfte | | Übernachtungen | | | Mittlere Aufenthaltsdauer ³⁾ |
|------------------------------------|---------------|---------------------------|----------------|---------------------------|----------------------|---|
| | aller Gäste | Veränderung ¹⁾ | aller Gäste | Veränderung ¹⁾ | Anteil ²⁾ | |
| Nordrhein-Westfalen | 11 702 | +13,2 | 29 158 | +26,3 | 100 | 2,5 |
| Bundesrepublik Deutschland | 9 616 | +15,7 | 25 041 | +32,5 | 85,9 | 2,6 |
| Ausland | 2 086 | +2,7 | 4 117 | -1,7 | 14,1 | 2,0 |
| Europa | 2 085 | +17,1 | 4 115 | +7,5 | 100 | 2,0 |
| EU-Länder | 2 007 | +14,4 | 3 977 | +5,4 | 96,6 | 2,0 |
| Belgien | 652 | +36,7 | 1 176 | +40,0 | 28,6 | 1,8 |
| Bulgarien | – | – | – | – | – | – |
| Dänemark | 4 | +33,3 | 18 | x | 0,4 | 4,5 |
| Estland | – | – | – | – | – | – |
| Finnland | 3 | -40,0 | 8 | +33,3 | 0,2 | 2,7 |
| Frankreich | 24 | +14,3 | 35 | -14,6 | 0,9 | 1,5 |
| Griechenland | 1 | x | 20 | x | 0,5 | 20,0 |
| Irland, Republik | 132 | x | 138 | +58,6 | 3,4 | 1,0 |
| Italien | – | – | – | – | – | – |
| Lettland | – | – | – | – | – | – |
| Litauen | – | – | – | – | – | – |
| Luxemburg | 29 | +93,3 | 50 | +72,4 | 1,2 | 1,7 |
| Malta | – | – | – | – | – | – |
| Niederlande | 1 022 | +17,1 | 2 169 | +26,3 | 52,7 | 2,1 |
| Österreich | 4 | -75,0 | 17 | -5,6 | 0,4 | 4,3 |
| Polen | 4 | -33,3 | 63 | -30,0 | 1,5 | 15,8 |
| Portugal | – | – | – | – | – | – |
| Rumänien | – | – | – | – | – | – |
| Schweden | 16 | +33,3 | 30 | -9,1 | 0,7 | 1,9 |
| Slowakische Republik | – | – | – | – | – | – |
| Slowenien | 1 | x | 2 | x | – | 2,0 |
| Spanien | 7 | +75,0 | 15 | +87,5 | 0,4 | 2,1 |
| Tschechische Republik | 3 | +200,0 | 28 | x | 0,7 | 9,3 |
| Ungarn | – | – | – | – | – | – |
| Vereinigtes Königreich | 105 | -64,6 | 208 | -76,5 | 5,1 | 2,0 |
| Zypern | – | – | – | – | – | – |
| Island | – | – | – | – | – | – |
| Norwegen | 7 | – | 14 | -36,4 | 0,3 | 2,0 |
| Russland | – | – | – | – | – | – |
| Schweiz | 14 | -17,6 | 15 | -28,6 | 0,4 | 1,1 |
| Ukraine | – | – | – | – | – | – |
| Türkei | – | – | – | – | – | – |
| sonstige europäische Länder | 57 | x | 109 | x | 2,6 | 1,9 |
| Afrika | – | – | – | – | – | – |
| Republik Südafrika | – | – | – | – | – | – |
| sonstige afrikanische Länder | – | – | – | – | – | – |
| Asien | – | – | – | – | – | – |
| Arabische Golfstaaten | – | – | – | – | – | – |
| Volksrepublik China und Hongkong | – | – | – | – | – | – |
| Indien | – | – | – | – | – | – |
| Israel | – | – | – | – | – | – |
| Japan | – | – | – | – | – | – |
| Südkorea | – | – | – | – | – | – |
| Taiwan | – | – | – | – | – | – |
| sonstige asiatische Länder | – | – | – | – | – | – |
| Amerika | – | -100,0 | 1 | -88,9 | – | – |
| Kanada | – | – | – | – | – | – |
| USA | – | -100,0 | 1 | -50,0 | – | – |
| Mittelamerika und Karibik | – | – | – | – | – | – |
| Brasilien | – | – | – | – | – | – |
| sonstige südamerikanische Länder | – | – | – | – | – | – |
| Australien | 1 | x | 1 | x | – | 1,0 |
| Neuseeland und Ozeanien | – | – | – | – | – | – |
| Ohne Angabe | – | – | – | – | – | – |

1) Veränderung gegenüber dem Vorjahresmonat in % – 2) Bei Übernachtungen von Gästen aus der Bundesrepublik Deutschland und dem Ausland: Anteil an allen Übernachtungen im Bundesgebiet; sonst: Anteil an allen Übernachtungen am Ausland zusammen. – 3) mittlere Aufenthaltsdauer in Tagen = Übernachtungen / Ankünfte

Noch: 4. Leistung der Campingplätze nach Herkunftsländern

Januar bis November

| Herkunftsland (ständiger Wohnsitz) | Ankünfte | | Übernachtungen | | | Mittlere Aufenthaltsdauer ³⁾ |
|------------------------------------|----------------|---------------------------|------------------|---------------------------|----------------------|---|
| | aller Gäste | Veränderung ¹⁾ | aller Gäste | Veränderung ¹⁾ | Anteil ²⁾ | |
| Nordrhein-Westfalen | 487 429 | -3,9 | 1 283 687 | +3,5 | 100 | 2,6 |
| Bundesrepublik Deutschland | 395 576 | -2,5 | 1 030 566 | +6,1 | 80,3 | 2,6 |
| Ausland | 91 853 | -9,6 | 253 121 | -5,6 | 19,7 | 2,8 |
| Europa | 90 183 | -6,2 | 250 354 | -3,6 | 98,9 | 2,8 |
| EU-Länder | 86 360 | -7,3 | 242 735 | -4,6 | 95,9 | 2,8 |
| Belgien | 9 830 | +14,2 | 22 942 | +15,0 | 9,1 | 2,3 |
| Bulgarien | 23 | -61,7 | 37 | -61,9 | - | 1,6 |
| Dänemark | 2 527 | -15,9 | 5 197 | -11,1 | 2,1 | 2,1 |
| Estland | 47 | +34,3 | 97 | +42,6 | - | 2,1 |
| Finnland | 761 | +43,0 | 3 753 | +315,2 | 1,5 | 4,9 |
| Frankreich | 1 910 | -15,0 | 3 516 | -10,4 | 1,4 | 1,8 |
| Griechenland | 57 | -5,0 | 91 | -48,3 | - | 1,6 |
| Irland, Republik | 335 | +12,4 | 743 | -36,4 | 0,3 | 2,2 |
| Italien | 1 167 | -25,3 | 1 972 | -14,0 | 0,8 | 1,7 |
| Lettland | 22 | -56,9 | 46 | -51,6 | - | 2,1 |
| Litauen | 81 | -14,7 | 128 | -26,0 | 0,1 | 1,6 |
| Luxemburg | 370 | -1,3 | 792 | +30,7 | 0,3 | 2,1 |
| Malta | 17 | +325,0 | 25 | x | - | 1,5 |
| Niederlande | 60 231 | -9,0 | 181 693 | -8,1 | 71,8 | 3,0 |
| Österreich | 839 | -22,3 | 1 699 | -10,3 | 0,7 | 2,0 |
| Polen | 345 | -9,9 | 1 052 | -37,2 | 0,4 | 3,0 |
| Portugal | 167 | +16,8 | 277 | +13,1 | 0,1 | 1,7 |
| Rumänien | 62 | +87,9 | 143 | +70,2 | 0,1 | 2,3 |
| Schweden | 1 259 | -11,2 | 2 110 | -5,2 | 0,8 | 1,7 |
| Slowakische Republik | 31 | -53,7 | 90 | -50,8 | - | 2,9 |
| Slowenien | 119 | +52,6 | 233 | +49,4 | 0,1 | 2,0 |
| Spanien | 636 | -25,0 | 1 461 | -13,8 | 0,6 | 2,3 |
| Tschechische Republik | 130 | -15,6 | 284 | +12,7 | 0,1 | 2,2 |
| Ungarn | 164 | +173,3 | 2 091 | x | 0,8 | 12,8 |
| Vereinigtes Königreich | 5 228 | -10,3 | 12 261 | -5,3 | 4,8 | 2,3 |
| Zypern | 2 | -33,3 | 2 | -33,3 | - | 1,0 |
| Island | 19 | -84,4 | 34 | -78,8 | - | 1,8 |
| Norwegen | 1 019 | +38,5 | 1 977 | +60,0 | 0,8 | 1,9 |
| Russland | 138 | +36,6 | 192 | -12,7 | 0,1 | 1,4 |
| Schweiz | 1 532 | -18,6 | 3 218 | -6,1 | 1,3 | 2,1 |
| Ukraine | 16 | -42,9 | 29 | -55,4 | - | 1,8 |
| Türkei | 12 | -14,3 | 20 | -39,4 | - | 1,7 |
| sonstige europäische Länder | 1 087 | x | 2 149 | x | 0,8 | 2,0 |
| Afrika | 12 | -77,8 | 12 | -84,2 | - | 1,0 |
| Republik Südafrika | 6 | -85,4 | 6 | -89,5 | - | 1,0 |
| sonstige afrikanische Länder | 6 | -53,8 | 6 | -68,4 | - | 1,0 |
| Asien | 188 | +9,9 | 237 | +4,9 | 0,1 | 1,3 |
| Arabische Golfstaaten | 7 | x | 15 | x | - | 2,1 |
| Volksrepublik China und Hongkong | 8 | +100,0 | 14 | +250,0 | - | 1,8 |
| Indien | 3 | +50,0 | 4 | +100,0 | - | 1,3 |
| Israel | 118 | +10,3 | 137 | +13,2 | 0,1 | 1,2 |
| Japan | 20 | +33,3 | 27 | -6,9 | - | 1,4 |
| Südkorea | 26 | -31,6 | 33 | -48,4 | - | 1,3 |
| Taiwan | - | - | - | - | - | - |
| sonstige asiatische Länder | 6 | +50,0 | 7 | +75,0 | - | 1,2 |
| Amerika | 351 | -23,9 | 581 | -38,3 | 0,2 | 1,7 |
| Kanada | 49 | -83,3 | 77 | -88,7 | - | 1,6 |
| USA | 240 | +101,7 | 402 | +101,0 | 0,2 | 1,7 |
| Mittelamerika und Karibik | 11 | +450,0 | 28 | x | - | 2,5 |
| Brasilien | 25 | +257,1 | 33 | +153,8 | - | 1,3 |
| sonstige südamerikanische Länder | 26 | -35,0 | 41 | -2,4 | - | 1,6 |
| Australien | 217 | -27,9 | 375 | -27,9 | 0,1 | 1,7 |
| Neuseeland und Ozeanien | 60 | -14,3 | 126 | +11,5 | - | 2,1 |
| Ohne Angabe | 842 | -80,6 | 1 436 | -78,5 | 0,6 | 1,7 |

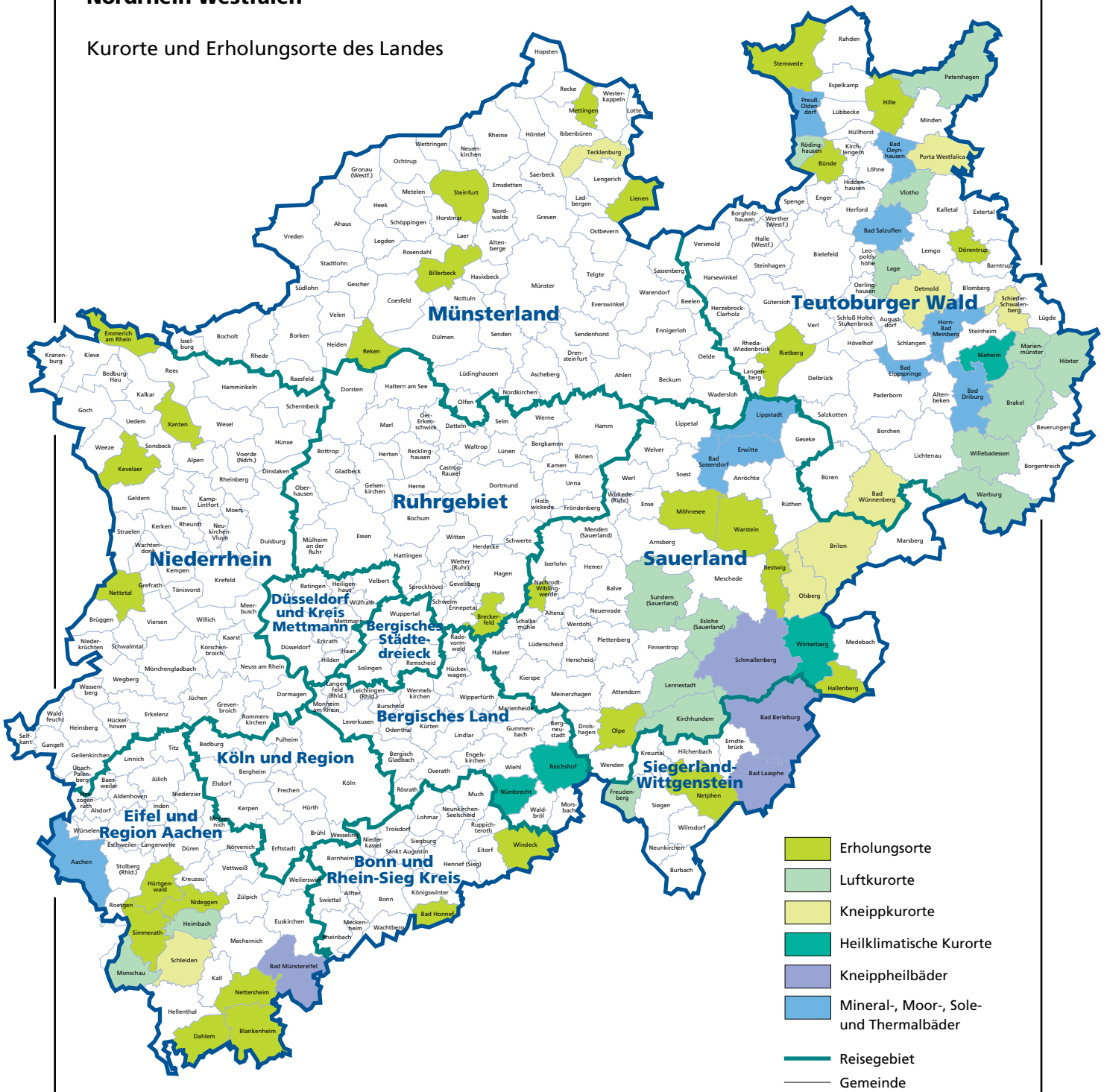


Reisegebiete in Nordrhein-Westfalen

| Amtliche Schlüssel-Nummer | Verwaltungsbezirk | Amtliche Schlüssel-Nummer | Verwaltungsbezirk |
|--------------------------------|------------------------------|--------------------------------------|-----------------------------------|
| Eifel und Region Aachen | | Bergisches Land | |
| 334 000 | Städteregion Aachen | 316 000 | Leverkusen, krfr. Stadt |
| 358 000 | Kreis Düren | 374 000 | Oberbergischer Kreis |
| 366 000 | Kreis Euskirchen | 378 000 | Rhein.-Berg. Kreis |
| Niederrhein | | Bergisches Städtedreieck | |
| 112 000 | Duisburg, krfr. Stadt | 120 000 | Remscheid, krfr. Stadt |
| 114 000 | Krefeld, krfr. Stadt | 122 000 | Solingen, krfr. Stadt |
| 116 000 | Mönchengladbach, krfr. Stadt | 124 000 | Wuppertal, krfr. Stadt |
| 154 000 | Kreis Kleve | | |
| 162 000 | Rhein-Kreis Neuss | | |
| 166 000 | Kreis Viersen | | |
| 170 000 | Kreis Wesel | | |
| 370 000 | Kreis Heinsberg | | |
| Münsterland | | Bonn und Rhein-Sieg-Kreis | |
| 515 000 | Münster, krfr. Stadt | 314 000 | Bonn, krfr. Stadt |
| 554 000 | Kreis Borken | 382 000 | Rhein-Sieg-Kreis |
| 558 000 | Kreis Coesfeld | | |
| 566 000 | Kreis Steinfurt | | |
| 570 000 | Kreis Warendorf | | |
| Teutoburger Wald | | Köln und Region | |
| 711 000 | Bielefeld, krfr. Stadt | 315 000 | Köln, krfr. Stadt |
| 754 000 | Kreis Gütersloh | 362 000 | Rhein-Erft-Kreis |
| 758 000 | Kreis Herford | | |
| 762 000 | Kreis Höxter | | |
| 766 000 | Kreis Lippe | | |
| 770 000 | Kreis Minden-Lübbecke | | |
| 774 000 | Kreis Paderborn | | |
| Sauerland | | Düsseldorf und Kreis Mettmann | |
| 958 000 | Hochsauerland Kreis | 111 000 | Düsseldorf, krfr. Stadt |
| 962 000 | Märkischer Kreis | 158 000 | Kreis Mettmann |
| 966 000 | Kreis Olpe | | |
| 974 000 | Kreis Soest | | |
| Siegerland-Wittgenstein | | Ruhrgebiet | |
| 970 000 | Kreis Siegen-Wittgenstein | 113 000 | Essen, krfr. Stadt |
| | | 117 000 | Mühlheim an der Ruhr, krfr. Stadt |
| | | 119 000 | Oberhausen, krfr. Stadt |
| | | 512 000 | Bottrop, krfr. Stadt |
| | | 513 000 | Gelsenkirchen, krfr. Stadt |
| | | 562 000 | Kreis Recklinghausen |
| | | 911 000 | Bochum, krfr. Stadt |
| | | 913 000 | Dortmund, krfr. Stadt |
| | | 914 000 | Hagen, krfr. Stadt |
| | | 915 000 | Hamm, krfr. Stadt |
| | | 916 000 | Herne, krfr. Stadt |
| | | 954 000 | Ennepe-Ruhr-Kreis |
| | | 978 000 | Kreis Unna |

Nordrhein-Westfalen

Kurorte und Erholungsorte des Landes



Grafik: IT.NRW

Kurorte und Erholungsorte in Nordrhein-Westfalen

| Amtliche Schlüssel-Nummer | Gemeinde | Amtliche Schlüssel-Nummer | Gemeinde |
|--|------------------------------|------------------------------|----------------------------|
| Mineral-, Moor-, Sole- und Thermalbäder | | noch: Luftkurort | |
| 334 002 | Aachen, Stadt | 966 020 | Lennebstadt, Stadt |
| 762 004 | Bad Driburg, Stadt | 762 024 | Marienmünster, Stadt |
| 774 008 | Bad Lippspringe, Stadt | 334 020 | Monschau, Stadt |
| 770 004 | Bad Oeynhausen, Stadt | 770 028 | Petershagen, Stadt |
| 766 008 | Bad Salzuflen, Stadt | 758 028 | Rödinghausen |
| 974 008 | Bad Sassendorf | 958 044 | Sundern (Sauerland), Stadt |
| 974 016 | Erwitte, Stadt | 758 036 | Vlotho, Stadt |
| 766 032 | Horn-Bad Meinberg, Stadt | 762 036 | Warburg, Stadt |
| 974 028 | Lippstadt, Stadt | 762 040 | Willebadessen, Stadt |
| 770 036 | Preußisch-Oldendorf, Stadt | Erholungsort | |
| Heilklimatischer Kurort | | 382 008 | Bad Honnef, Stadt |
| 762 028 | Nieheim, Stadt | 958 008 | Bestwig |
| 374 032 | Nümbrecht | 558 008 | Billerbeck, Stadt |
| 374 040 | Reichshof | 366 008 | Blankenheim |
| 958 048 | Winterberg, Stadt | 954 004 | Breckerfeld, Stadt |
| Kneippkurort | | 758 004 | Bünde, Stadt |
| 774 040 | Bad Wünnenberg, Stadt | 366 012 | Dahlem |
| 958 012 | Brilon, Stadt | 766 024 | Dörentrup |
| 766 020 | Detmold, Stadt | 154 008 | Emmerich am Rhein, Stadt |
| 958 036 | Olsberg, Stadt | 958 020 | Hallenberg, Stadt |
| 770 032 | Porta Westfalica, Stadt | 770 012 | Hille |
| 766 060 | Schieder-Schwalenberg, Stadt | 358 016 | Hürtgenwald |
| 366 036 | Schleiden, Stadt | 154 032 | Kevelaer, Stadt |
| 566 088 | Tecklenburg, Stadt | 566 044 | Lienen |
| Kneippheilbad | | 566 056 | Mettingen |
| 970 004 | Bad Berleburg, Stadt | 974 032 | Möhnesee |
| 970 028 | Bad Laasphe, Stadt | 962 044 | Nachrodt-Wiblingwerde |
| 366 004 | Bad Münstereifel, Stadt | 970 032 | Netphen, Stadt |
| 958 040 | Schmallenberg, Stadt | 366 032 | Nettersheim |
| Luftkurort | | 166 016 | Nettetal, Stadt |
| 762 016 | Brakel, Stadt | 358 044 | Nideggen, Stadt |
| 958 016 | Eslohe (Sauerland) | 966 024 | Olpe, Stadt |
| 970 016 | Freudenberg, Stadt | 554 044 | Reken |
| 358 012 | Heimbach, Stadt | 754 032 | Rietberg, Stadt |
| 762 020 | Höxter, Stadt | 334 028 | Simmerath |
| 966 016 | Kirchhundem | 566 084 | Steinfurt, Stadt |
| 766 040 | Lage, Stadt | 770 044 | Stemwede |
| | | 974 044 | Warstein, Stadt |
| | | 382 076 | Windeck |
| | | 170 052 | Xanten, Stadt |

Veröffentlichungen

Veröffentlichungen aus den Fachbereichen Außenhandel, Beherbergung und Straßenverkehrsunfälle

Außenhandel Nordrhein-Westfalens, nach Ländern

Inhalt: Dieser jährlich erscheinende Bericht enthält Ergebnisse des grenzüberschreitenden Warenverkehrs Nordrhein-Westfalens mit den Ländern der Europäischen Union und den übrigen Ländern. Dargestellt wird die Aus- und Einfuhrmenge sowie der Warenwert nach Ländergruppen, ausgewählten Ländern, Erdteilen und Ländern.

Bestell-Nr. G34

Außenhandel Nordrhein-Westfalens, nach Güterabteilungen des Güterverzeichnisses für die Produktionsstatistiken

Inhalt: Dieser jährlich erscheinende Bericht enthält Ergebnisse des grenzüberschreitenden Warenverkehrs Nordrhein-Westfalens mit den Ländern der Europäischen Union und den übrigen Ländern. Dargestellt wird die Aus- und Einfuhrmenge sowie der Warenwert nach Güterabteilungen und Ländern.

Bestell-Nr. G35

Außenhandel Nordrhein-Westfalens, nach Warengruppen

Inhalt: Dieser jährlich erscheinende Bericht enthält Ergebnisse des grenzüberschreitenden Warenverkehrs Nordrhein-Westfalens mit den Ländern der Europäischen Union und den übrigen Ländern. Dargestellt wird die Aus- und Einfuhrmenge sowie der Warenwert nach Warengruppen und Ländern.

Bestell-Nr. G36

Fachliche Auskünfte zu diesen Veröffentlichungen erteilt Ihnen gerne Siegfried Saitzek und Michael Schumann unter Telefon-Nr. 0211 9449-3819 bzw. 0211 9449-3818

Gäste und Übernachtungen im Reiseverkehr Nordrhein-Westfalens

Inhalt: Das Heft enthält vorläufige Ergebnisse von Ankünften, Übernachtungen und Aufenthaltsdauer der Gäste in nordrhein-westfälischen Beherbergungsstätten sowie die Zahl der Beherbergungsstätten, Gästebetten und die prozentuale Kapazitätsauslastung gegliedert nach Bade-, Kur-, Erholungsorten und sonstigen Gemeinden, nach Betriebsarten, Regionaleinheiten, Reisegebieten und nach Herkunftsländern. Dargestellt wird die Anzahl, die prozentuale Veränderung gegenüber dem Vorjahresmonat sowie die durchschnittliche Aufenthaltsdauer in Tagen.

Bestell-Nr. G41

Fachliche Auskünfte zu diesen Veröffentlichungen erteilen Ihnen gerne Markus Sesterhenn und Ursula Kuroczik unter Telefon-Nr. 0211 9449-3816 bzw. 0211 9449-3817.

Straßenverkehrsunfälle in Nordrhein-Westfalen

Inhalt: Der Monatsbericht enthält Ergebnisse von Straßenverkehrsunfällen und dabei Verunglückten in Nordrhein-Westfalen nach Unfallkategorien, nach Straßen-, Unfallarten, Unfalltypen, nach Tagesdatum, Ortslage, Art der Verkehrsbeteiligung, Unfallursachen und nach Fehlverhalten der Fahrzeugführer sowie die Anzahl der Verunglückten nach der Schwere der Verletzung, Altersgruppen und Geschlecht. Dargestellt werden die monatlichen und die kumulierten Zahlen, die Vorjahresergebnisse und die prozentuale Veränderung gegenüber den Vorjahreszeiträumen. Auf Gemeindeebene sind Ergebnisse nach Ortslage und Unfallkategorien enthalten.

Bestell-Nr. H12

Fachliche Auskünfte zu diesen Veröffentlichungen erteilen Ihnen gerne Petra Focks und Jörg Möller unter Telefon-Nr. 0211 9449-3820 bzw. 0211 9449-3821.