



Gewerbeanzeigen in Nordrhein-Westfalen

2003

Herausgegeben vom
Landesamt für Datenverarbeitung und Statistik Nordrhein-Westfalen
Mauerstraße 51, 40476 Düsseldorf • Postfach 10 11 05, 40002 Düsseldorf
Telefon 0211 9449-01 • Telefax 0211 442006
Internet: <http://www.lids.nrw.de>
E-Mail: poststelle@lds.nrw.de

Erschienen im März 2004

Preis dieser Ausgabe:
3,10 EUR

© Landesamt für Datenverarbeitung und Statistik NRW, Düsseldorf, 2004
Für nicht gewerbliche Zwecke sind Vervielfältigung und unentgeltliche Verbreitung, auch auszugsweise, mit Quellenangabe gestattet. Die Verbreitung, auch auszugsweise, über elektronische Systeme/Datenträger bedarf der vorherigen Zustimmung. Alle übrigen Rechte bleiben vorbehalten.

Inhalt

	Seite
Vorbemerkungen	5
Erläuterungen	5
Definitionen	5
Hinweis	6
Systematiken	6
Grafiken	7
 Tabellenteil	
1.1 Gewerbeanzeigen 2003 nach Wirtschaftszweigen	10
1.2 Veränderungen zum Vorjahr der Gewerbeanzeigen 2003 nach Wirtschaftszweigen	12
2. Gewerbeanzeigen 2003 nach Art der Niederlassung, Rechtsform und Einzelunternehmen nach Geschlecht und Staatsangehörigkeit	14
3. Gewerbeanzeigen 2003 nach Verwaltungsbezirken	15
4. Gewerbeanzeigen 2003 nach Wirtschaftszweigen und Verwaltungsbezirken	17

Vorbemerkungen

Inhaltliche Änderungen

Am 1. Januar 2003 ist das dritte Gesetz zur Änderung der Gewerbeordnung und sonstiger gewerberechtlicher Vorschriften vom 24. August 2002 (BGBl. I S. 3412) in Kraft getreten. Zur verbesserten Nutzung der Gewerbeanzeigen für statistische Zwecke wurden auch die Gewerbemeldeformulare inhaltlich durch präzisere und zusätzliche Fragestellungen überarbeitet. Ziel ist es insbesondere, in Zukunft aussagekräftigere Daten über die Gründung von Unternehmen zu erhalten sowie Unternehmensgründungen von Frauen statistisch gesondert zu erfassen.

Die wesentlichen Änderungen sind

- eine weitere Untergliederung
 - der Neuerrichtung nach Neugründung und Umwandlung
 - der Übernahme nach Rechtsformwechsel, Gesellschaftereintritt und Erbfolge/Kauf/Pacht
 - der Aufgabe nach vollständiger Aufgabe und Umwandlung
 - der Übergabe nach Rechtsformwechsel, Gesellschafteraustritt und Erbfolge/Verkauf/Verpachtung
- die gesonderte Erfassung der Gewerbemeldungen
 - nach dem Geschlecht
 - nach dem Nebenerwerb

In diesem Heft nicht veröffentlichte Merkmalsunterteilungen können als Sonderauswertung zur Verfügung gestellt werden.

Erläuterungen

Ziel der Statistik

Die Gewerbeanzeigenstatistik stellt eine wichtige Informationsquelle für die Wirtschafts- und Strukturpolitik dar. Sie dient einerseits dem Aufzeigen struktureller Veränderungen in den einzelnen Wirtschaftszweigen und der regionalen Verteilung von An-, Ab- und Ummeldungen. Andererseits hat sie die Aufgabe, Aufschlüsse über das Gründungs- und Stilllegungsverhalten zu liefern.

Rechtsgrundlage

Rechtsgrundlage für eine bundeseinheitliche Auswertung der Gewerbeanzeigen ist das Gesetz zur Änderung der Gewerbeordnung und sonstiger gewerberechtlicher Vorschriften vom 23. November 1994 (BGBl. I S. 3475), zuletzt geändert durch das dritte Gesetz zur Änderung der Gewerbeordnung und sonstiger gewerberechtlicher Vorschriften am 24. August 2002 (BGBl. I S.3412) in Verbindung mit dem Gesetz über die Statistik für Bundeszwecke (Bundesstatistikgesetz – BStatG) vom 22. Januar 1987 (BGBl. I S. 462, 565), zuletzt geändert durch Artikel 2 des Gesetzes vom 17. Januar 1996 (BGBl. I S. 34).

Berichtskreis

Die Anzeigen über den Beginn, die Veränderung oder die Aufgabe einer gewerblichen Tätigkeit sind von den Gewerbetreibenden auf den dafür vorgesehenen Gewerbeanzeigenformularen beim örtlich zuständigen Gewerbeamt zu erstatten.

Gewerbeanzeigenpflichtig sind alle natürlichen und juristischen Personen und Personengesellschaften, die ein Gewerbe aufnehmen, aufgeben oder ändern. Als Gewerbe gilt jede selbstständige Tätigkeit, die auf Dauer angelegt ist und mit der Absicht der Gewinnerzielung betrieben wird. Ausgenommen von der Anzeigepflicht sind die sog. Urproduktion (Land- und Forstwirtschaft, Fischerei, Garten- und Weinbau sowie Bergbau), die freien Berufe (Ärzte, Rechtsanwälte etc.), Versicherungsunternehmen und die Verwaltung eigenen Vermögens. Wird aber eine dieser nicht gewerblichen Tätigkeiten in Verbindung mit einer Gewerbetätigkeit ausgeübt, kommen die allgemeinen Bestimmungen der Gewerbeordnung zur Anwendung.

Definitionen

Die Gewerbeanmeldungen umfassen

- die Neuerrichtung eines Betriebes mit der Unterscheidung nach Neugründung und Umwandlung (z. B. Verschmelzung, Spaltung)
- den Zuzug eines bereits bestehenden Betriebes aus dem Bereich einer anderen Gewerbemeldebehörde
- die Übernahme eines bereits bestehenden Betriebes mit der Unterteilung nach Rechtsformwechsel, Gesellschaftereintritt und Erbfolge/Kauf/Pacht.

Die Gewerbe**an**meldungen beinhalten

- die Veränderung der Betriebstätigkeit
- die Verlegung des Betriebes
- die Verlegung eines Betriebes und gleichzeitige Veränderung der Betriebstätigkeit.

Die Gewerbe**ab**meldungen betreffen

- die Aufgabe eines Betriebes mit der Unterscheidung nach vollständiger Aufgabe und Umwandlung (z. B. Verschmelzung, Spaltung)
- den Fortzug eines weiterhin bestehenden Betriebes in den Bereich einer anderen Gewerbeanzeigebehörde
- die Übergabe eines weiterhin bestehenden Betriebes mit der Unterteilung nach Rechtsformwechsel, Gesellschafteraustritt und Erbfolge/Verkauf/Verpachtung.

Hinweise

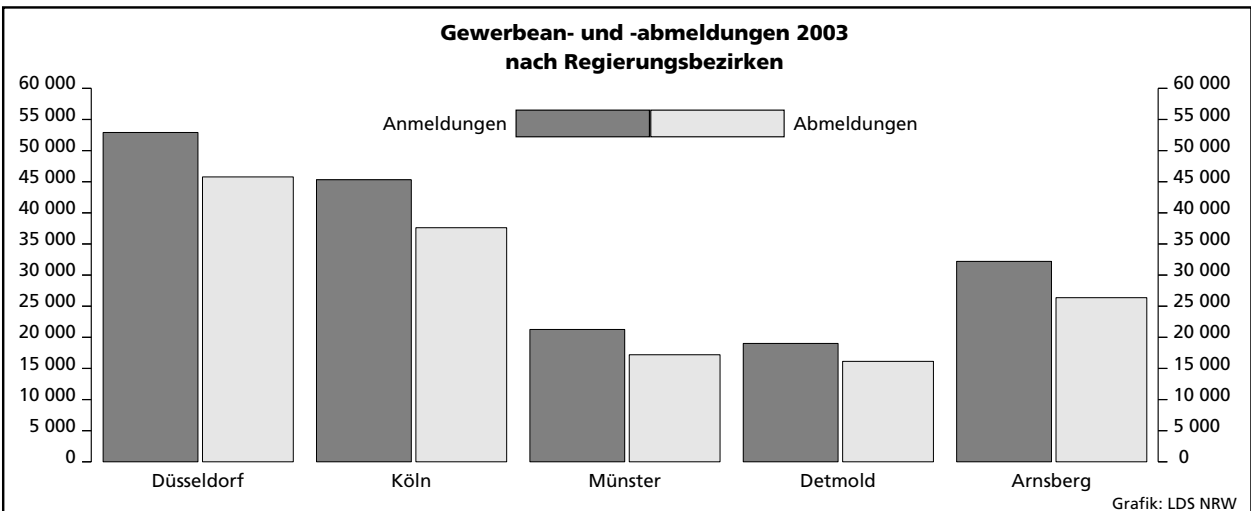
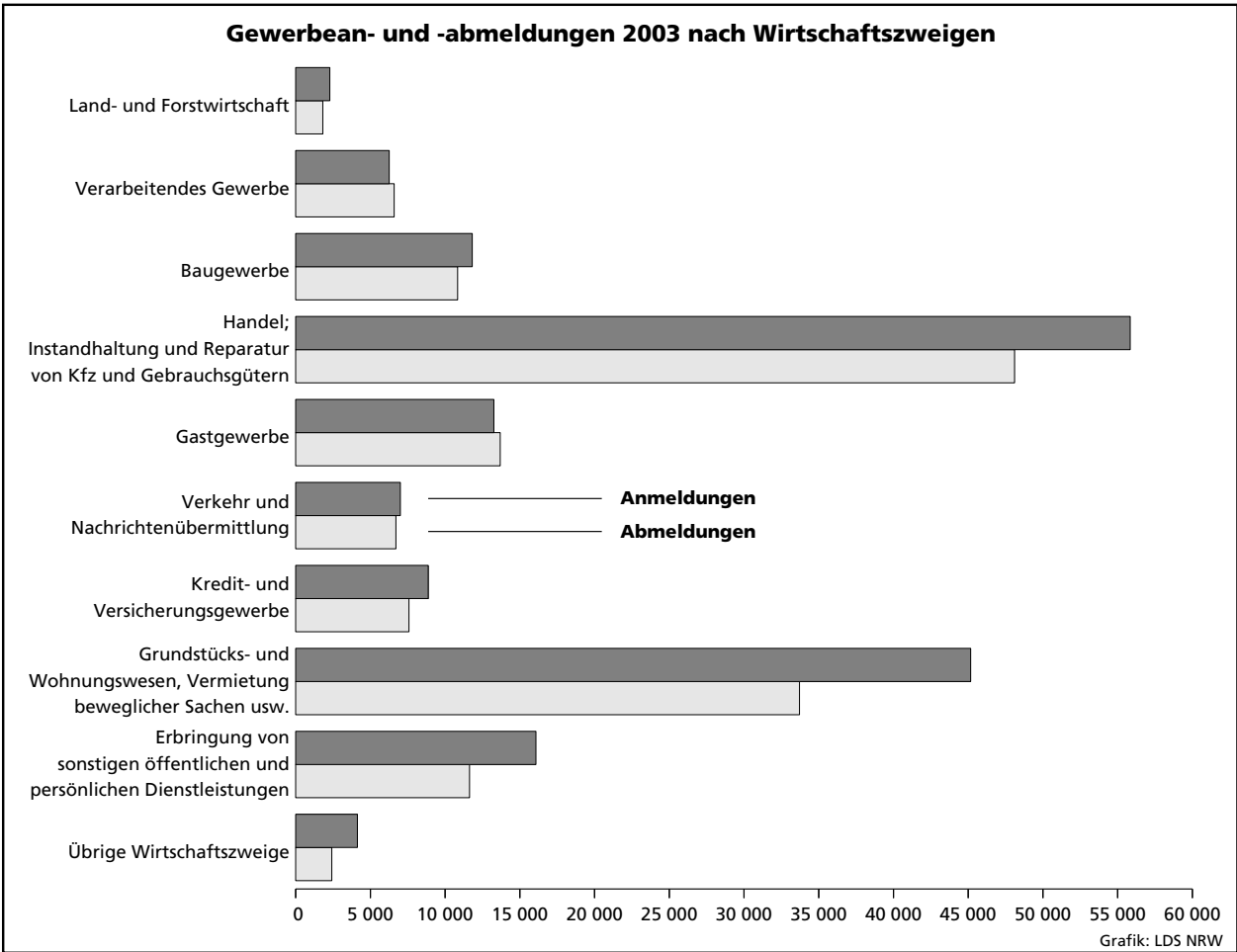
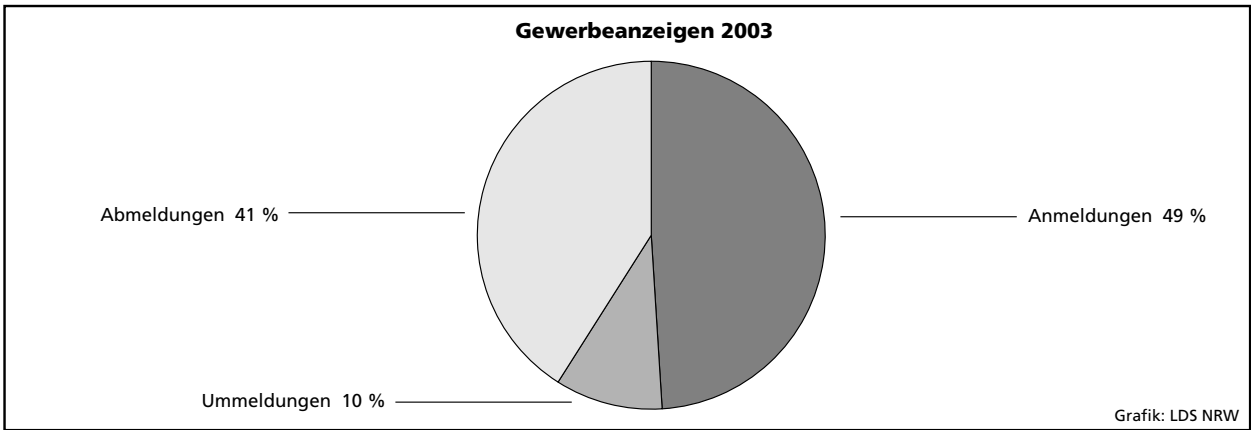
Bei der Interpretation der Zahlen ist zu beachten, dass nicht in jedem Fall der Gewerbeanmeldung die tatsächliche Ausübung des Gewerbes folgt. Auch Übernahmen und örtliche Verlagerungen von bestehenden Betrieben bringen eine Anmeldung mit sich, ebenso z. B. der Gesellschaftereintritt. Somit sind Gewerbeanmeldungen nur zum Teil mit Neuerrichtungen oder gar Existenzgründungen gleichzusetzen.

Nicht alle Gewerbeabmeldungen erfolgen sofort nach der Einstellung der wirtschaftlichen Tätigkeit. Damit werden die Abmeldungen untererfasst.

Weitere Auskünfte zu dieser Veröffentlichung sowie zu Sonderauswertungen der Gewerbeanzeigenstatistik erteilt Ihnen gerne Dirk Kunze unter der Telefonnummer 0211 94 49-50 53.

Systematiken

Die Darstellung der Ergebnisse nach Wirtschaftszweigen ist aus der *Klassifikation der Wirtschaftszweige*, Ausgabe 2003 (**WZ 2003**) abgeleitet.



Zeichenerklärung

(nach DIN 55 301)

- 0 weniger als die Hälfte von 1 in der letzten besetzten Stelle, jedoch mehr als nichts
- nichts vorhanden (genau null)
- .
- x Tabellenfach gesperrt, weil Aussage nicht sinnvoll

Tabellenteil

1.1 Gewerbeanzeigen*) 2003 nach Wirtschaftszweigen

Nr. der Klassifikation ¹⁾	Wirtschaftsgliederung	Anmeldung				Abmeldungen			
		insgesamt	Neuerichtung ²⁾	Zuzug	Übernahme ³⁾	insgesamt	Aufgabe ⁴⁾	Fortzug	Übergabe ⁵⁾
		Anzahl							
A	Land- und Forstwirtschaft	2 285	2 041	123	121	1 817	1 521	148	148
01	darunter Landwirtschaft und Jagd	2 110	1 877	117	116	1 668	1 390	140	138
D	Verarbeitendes Gewerbe	6 260	4 900	537	823	6 591	5 030	634	927
15	Ernährungsgewerbe	643	444	27	172	798	582	42	174
16	Tabakverarbeitung	3	2	1	-	-	-	-	-
17	Textilgewerbe	194	166	15	13	217	180	20	17
18	Bekleidungsgewerbe	124	101	10	13	175	147	10	18
19	Ledergewerbe	14	10	1	3	30	20	1	9
20	Holzgewerbe (ohne Herstellung von Möbeln)	142	114	9	19	141	112	12	17
21	Papiergewerbe	48	37	6	5	30	15	9	6
22	Verlags-, Druckgewerbe, Vervielfältigung von bespielten Ton-, Bild- und Datenträgern	1 145	910	110	125	1 135	881	110	144
23	Kokerei, Mineralölverarbeitung, Herstellung und Verarbeitung von Spalt- und Brutstoffen	6	3	1	2	2	-	-	2
24	Herstellung von chemischen Erzeugnissen	157	122	13	22	133	91	17	25
25	Herstellung von Gummi- und Kunststoffwaren	177	124	21	32	179	115	29	35
26	Glasgewerbe, Herstellung von Keramik, Verarbeitung von Steinen und Erden	180	136	12	32	230	180	16	34
27	Metallerzeugung und -bearbeitung	95	64	12	19	112	81	15	16
28	Herstellung von Metallerzeugnissen	1 283	996	106	181	1 390	1 046	143	201
29	Maschinenbau	764	616	75	73	750	569	94	87
30	Herstellung von Büromaschinen, DV-Geräten und -einrichtungen	37	35	1	1	22	16	5	1
31	Herstellung von Geräten der Elektrizitätserzeugung, -verteilung u. Ä.	124	86	18	20	130	96	10	24
32	Rundfunk- und Nachrichtentechnik	64	54	7	3	71	60	8	3
33	Medizin-, Mess-, Steuer- und Regelungstechnik, Optik, Herstellung von Uhren	304	228	38	38	262	179	40	43
34	Herstellung von Kraftwagen und Kraftwagenteilen	65	52	8	5	57	43	8	6
35	Sonstiger Fahrzeugbau	22	18	3	1	27	23	2	2
36	Herstellung von Möbeln, Schmuck, Musikinstrumenten, Sportgeräten, Spielwaren und sonst. Erzeugnissen	543	482	32	29	578	506	30	42
37	Recycling	126	100	11	15	122	88	13	21
E	Energie- und Wasserversorgung	862	811	38	13	108	68	25	15
40	darunter Energieversorgung	853	803	37	13	105	66	25	14
F	Baugewerbe	11 816	10 396	645	775	10 837	9 094	766	977
G	Handel; Instandhaltung und Reparatur von Kfz und Gebrauchsgütern	55 841	47 591	2 267	5 983	48 102	39 381	2 998	5 723
50	Kfz-Handel; Instandhaltung und Reparatur von Kfz; Tankstellen	5 359	4 413	247	699	4 632	3 644	305	683
51	Handelsvermittlung und Großhandel (ohne Handel mit Kfz)	13 210	11 493	893	824	11 512	9 484	1 103	925
52	Einzelhandel (ohne Handel mit Kfz und ohne Tankstellen); Reparatur von Gebrauchsgütern	37 272	31 685	1 127	4 460	31 958	26 253	1 590	4 115

*) ohne Meldungen für Automatenaufsteller und Reisegewerbe – 1) Klassifikation der Wirtschaftszweige, Ausgabe 2003 (WZ2003), Kurzbezeichnung – 2) ohne Zuzug aus dem Bereich einer anderen Gewerbeanzeigebehörde – 3) Rechtsformwechsel, Gesellschaftereintritt und Erbfolge/Kauf/Pacht – 4) ohne Fortzug in den Bereich einer anderen Gewerbeanzeigebehörde – 5) Rechtsformwechsel, Gesellschafteraustritt und Erbfolge/Verkauf/Verpachtung

Noch: 1.1 Gewerbeanzeigen*) 2003 nach Wirtschaftszweigen

Nr. der Klassifikation ¹⁾	Wirtschaftsgliederung	Anmeldung				Abmeldungen			
		insgesamt	Neuerichtung ²⁾	Zuzug	Übernahme ³⁾	insgesamt	Aufgabe ⁴⁾	Fortzug	Übergabe ⁵⁾
		Anzahl							
H	Gastgewerbe	13 262	7 634	114	5 514	13 687	9 755	112	3 820
I	Verkehr und Nachrichtenübermittlung darunter	7 005	6 086	363	556	6 708	5 592	460	656
60	Landverkehr; Transport in Rohrfernleitungen	3 005	2 610	159	236	3 328	2 810	207	311
63	Hilfs- und Nebentätigkeiten für den Verkehr; Verkehrsvermittlung	2 157	1 775	134	248	1 902	1 471	176	255
64	Nachrichtenübermittlung	1 769	1 645	60	64	1 419	1 267	67	85
J	Kredit- und Versicherungsgewerbe darunter	8 869	7 929	655	285	7 580	6 347	862	371
67	mit dem Kredit- und Versicherungs- gewerbe verbundene Tätigkeiten	8 473	7 678	636	159	7 207	6 124	842	241
K	Grundstücks- und Wohnungswesen, Vermietung beweglicher Sachen, Erbringung von wirtschaftlichen Dienstleistungen a. n. g.	45 166	40 739	2 742	1 685	33 712	28 058	3 589	2 065
70	Grundstücks- und Wohnungswesen	4 144	3 501	347	296	3 397	2 593	502	302
71	Vermietung beweglicher Sachen ohne Bedienungspersonal	1 422	1 216	48	158	1 490	1 241	76	173
72	Datenverarbeitung und Datenbanken	7 108	6 398	470	240	4 840	3 907	620	313
73	Forschung und Entwicklung	97	81	15	1	62	45	13	4
74	Erbringung von wirtschaftlichen Dienstleistungen, a. n. g.	32 395	29 543	1 862	990	23 923	20 272	2 378	1 273
M	Erziehung und Unterricht	1 356	1 183	47	126	960	762	78	120
N	Gesundheits-, Veterinär- und Sozialwesen	1 860	1 726	63	71	1 277	1 097	103	77
O	Erbringung von sonstigen öffentlichen und persönlichen Dienstleistungen darunter	16 077	14 081	532	1 464	11 634	9 456	704	1 474
92	Kultur, Sport und Unterhaltung	4 195	3 621	192	382	3 316	2 707	248	361
B+C	Übrige Wirtschaftszweige	53	31	5	17	72	49	5	18
A – K, M – O	Insgesamt	170 712	145 148	8 131	17 433	143 085	116 210	10 484	16 391

1.2 Veränderungen zum Vorjahr der Gewerbeanzeigen*) 2003 nach Wirtschaftszweigen

Nr. der Klassifikation ¹⁾	Wirtschaftsgliederung	Anmeldung				Abmeldungen			
		insgesamt	Neuerichtung ²⁾	Zuzug	Übernahme ³⁾	insgesamt	Aufgabe ⁴⁾	Fortzug	Übergabe ⁵⁾
		Veränderung zum Vorjahr in Prozent							
A	Land- und Forstwirtschaft	+5,2	+6,3	+33,7	-24,4	+1,2	+0,9	+29,8	-14,9
01	darunter Landwirtschaft und Jagd	+4,8	+6,8	+36,0	-22,7	-0,1	-0,7	+30,8	-14,8
D	Verarbeitendes Gewerbe	+3,5	+9,9	+18,8	-27,6	+2,4	+4,7	+14,2	-13,9
15	Ernährungsgewerbe	+0,9	+13,0	+35,0	-23,2	-6,3	-8,1	+40,0	-7,9
16	Tabakverarbeitung	+200,0	+100,0	+100,0	-100,0	-100,0	-100,0	-	-100,0
17	Textilgewerbe	+51,6	+62,7	+150,0	-35,0	+33,1	+38,5	+33,3	-5,6
18	Bekleidungsgewerbe	-23,0	-21,7	-33,3	-23,5	-21,2	-20,5	-23,1	-25,0
19	Ledergewerbe	-26,3	-9,1	-	-57,1	-	-9,1	-	+28,6
20	Holzgewerbe (ohne Herstellung von Möbeln)	+1,4	+7,5	+80,0	-34,5	-11,9	-6,7	+71,4	-48,5
21	Papiergewerbe	+45,5	+94,7	+20,0	-44,4	-11,8	-31,8	+350,0	-40,0
22	Verlags-, Druckgewerbe, Vervielfältigung von bespielten Ton-, Bild- und Datenträgern	+11,8	+9,8	+42,9	+5,9	+4,9	+3,0	-3,5	+27,4
23	Kokerei, Mineralölverarbeitung, Herstellung und Verarbeitung von Spalt- und Brutstoffen	+20,0	+50,0	-	-	-50,0	-100,0	-100,0	+100,0
24	Herstellung von chemischen Erzeugnissen	+9,8	+40,2	-23,5	-43,6	-7,6	-3,2	+6,3	-26,5
25	Herstellung von Gummi- und Kunststoffwaren	-8,8	-2,4	-8,7	-27,3	-4,3	-5,0	+26,1	-18,6
26	Glasgewerbe, Herstellung von Keramik, Verarbeitung von Steinen und Erden	-15,9	+6,3	-7,7	-56,2	-9,1	+2,3	+6,7	-45,2
27	Metallerzeugung und -bearbeitung	-18,1	-24,7	+200,0	-29,6	+2,8	+14,1	+66,7	-44,8
28	Herstellung von Metallerzeugnissen	+4,5	+7,6	+9,3	-11,7	+9,9	+10,7	+33,6	-5,6
29	Maschinenbau	+7,5	+15,4	+23,0	-37,1	+15,0	+21,8	+34,3	-24,3
30	Herstellung von Büromaschinen, DV-Geräten und -einrichtungen	+23,3	+59,1	-66,7	-80,0	+12,0	-5,9	+66,7	+80,0
31	Herstellung von Geräten der Elektrizitätserzeugung, -verteilung u. Ä.	-22,5	-24,6	+12,5	-33,3	-16,7	-11,1	-54,5	-7,7
32	Rundfunk- und Nachrichtentechnik	-22,0	-12,9	-22,2	-72,7	+36,5	+71,4	+33,3	-72,7
33	Medizin-, Mess-, Steuer- und Regelungstechnik, Optik, Herstellung von Uhren	-6,5	+3,6	+15,2	-47,2	-12,1	-6,3	-18,4	-25,9
34	Herstellung von Kraftwagen und Kraftwagenteilen	+27,5	+44,4	+100,0	-54,5	+1,8	+10,3	+166,7	-57,1
35	Sonstiger Fahrzeugbau	-21,4	-10,0	+50,0	-83,3	-10,0	+4,5	-	-66,7
36	Herstellung von Möbeln, Schmuck, Musikinstrumenten, Sportgeräten, Spielwaren und sonst. Erzeugnissen	+9,0	+14,8	+18,5	-43,1	+4,9	+7,2	-3,2	-12,5
37	Recycling	+5,0	+14,9	-15,4	-25,0	+9,9	+14,3	-18,8	+16,7
E	Energie- und Wasserversorgung	+22,3	+22,7	+72,7	-40,9	+1,9	-15,0	+177,8	-11,8
40	darunter Energieversorgung	+22,6	+22,2	+85,0	-31,6	+5,0	-15,4	+212,5	-
F	Baugewerbe	+5,9	+9,5	+4,7	-25,8	-8,1	-7,9	+2,3	-16,1
G	Handel; Instandhaltung und Reparatur von Kfz und Gebrauchsgütern	+17,4	+23,5	+32,4	-18,2	+5,7	+7,7	+25,5	-12,6
50	Kfz-Handel; Instandhaltung und Reparatur von Kfz; Tankstellen	+13,1	+17,2	+33,5	-11,5	+5,4	+5,7	+16,9	-0,4
51	Handelsvermittlung und Großhandel (ohne Handel mit Kfz)	+24,4	+28,3	+32,5	-16,3	+6,7	+6,7	+20,3	-5,9
52	Einzelhandel (ohne Handel mit Kfz und ohne Tankstellen); Reparatur von Gebrauchsgütern	+15,8	+22,8	+32,1	-19,5	+5,5	+8,4	+31,4	-15,7

*) ohne Meldungen für Automatenaufsteller und Reisegewerbe – 1) Klassifikation der Wirtschaftszweige, Ausgabe 2003 (WZ2003), Kurzbezeichnung – 2) ohne Zuzug aus dem Bereich einer anderen Gewerbeldebehörde – 3) Rechtsformwechsel, Gesellschaftereintritt und Erbfolge/Kauf/Pacht – 4) ohne Fortzug in den Bereich einer anderen Gewerbeldebehörde – 5) Rechtsformwechsel, Gesellschafteraustritt und Erbfolge/Verkauf/Verpachtung

**Noch: 1.2 Veränderungen zum Vorjahr der Gewerbeanzeigen*) 2003
nach Wirtschaftszweigen**

Nr. der Klassifikation ¹⁾	Wirtschaftsgliederung	Anmeldung				Abmeldungen			
		insgesamt	Neuerichtung ²⁾	Zuzug	Übernahme ³⁾	insgesamt	Aufgabe ⁴⁾	Fortzug	Übergabe ⁵⁾
		Veränderung zum Vorjahr in Prozent							
H	Gastgewerbe	+7,7	+23,2	+137,7	-9,2	+8,8	+20,8	+40,0	-13,7
I	Verkehr und Nachrichtenübermittlung darunter	+9,3	+13,5	+17,5	-25,1	+2,6	+4,7	+11,7	-16,5
60	Landverkehr; Transport in Rohrfernleitungen	+1,3	-25,0	+4,6	-20,0	+2,7	+3,1	+15,0	-7,2
63	Hilfs- und Nebentätigkeiten für den Verkehr; Verkehrsvermittlung	+8,6	+14,1	+34,0	-24,8	+2,7	+10,3	+16,6	-30,5
64	Nachrichtenübermittlung	+26,2	+32,7	+17,6	-42,3	+1,9	+13,6	-10,7	-58,1
J	Kredit- und Versicherungsgewerbe darunter	+11,7	+9,7	+41,2	+13,5	+8,8	+5,7	+34,9	+13,5
67	mit dem Kredit- und Versicherungs- gewerbe verbundene Tätigkeiten	+10,1	+8,9	+38,9	-13,6	+9,2	+6,8	+35,4	-0,8
K	Grundstücks- und Wohnungswesen, Vermietung beweglicher Sachen, Erbringung von wirtschaftlichen Dienstleistungen a. n. g.	+6,5	+7,1	+26,8	-23,3	+7,0	+7,1	+20,5	-10,9
70	Grundstücks- und Wohnungswesen	+2,4	+2,9	+11,2	-11,4	+3,5	+4,9	+6,6	-10,4
71	Vermietung beweglicher Sachen ohne Bedienungspersonal	-0,2	+4,1	-4,0	-23,7	+12,9	+15,0	+16,9	-1,7
72	Datenverarbeitung und Datenbanken	-10,9	+13,1	+24,0	-18,1	+4,0	+3,6	+12,9	-5,7
73	Forschung und Entwicklung	+3,2	+15,7	+87,5	-93,8	-13,9	+4,7	-27,8	-63,6
74	Erbringung von wirtschaftlichen Dienstleistungen, a. n. g.	+6,1	+6,4	+31,7	-26,6	+7,9	+7,6	+26,8	-12,9
M	Erziehung und Unterricht	+28,0	+32,3	+67,9	-8,0	+18,2	+20,8	+52,9	-7,7
N	Gesundheits-, Veterinär- und Sozialwesen	-2,9	-1,5	+34,0	-39,3	-0,3	+0,5	+27,2	-28,7
O	Erbringung von sonstigen öffentlichen und persönlichen Dienstleistungen darunter	+34,5	+39,8	+57,9	-5,2	+24,7	+25,0	+44,9	+15,2
92	Kultur, Sport und Unterhaltung	+2,1	+2,7	+28,0	+13,9	+6,7	+9,6	+13,8	-13,8
B+C	Übrige Wirtschaftszweige	-	-27,9	+150,0	+112,5	+63,6	+48,5	+150,0	+100,0
A – K, M – O	Insgesamt	+12,5	+16,4	+29,2	-16,0	+6,3	+7,8	+22,7	-10,6

2. Gewerbeanzeigen*) 2003 nach Art der Niederlassung, Rechtsform und Einzelunternehmen nach Geschlecht und Staatsangehörigkeit

Art der Niederlassung Rechtsform Geschlecht Staatsangehörigkeit	Anmeldung			Ummeldung		Abmeldung		
	insgesamt		darunter Neuer- richtung ¹⁾	insgesamt		insgesamt		darunter Aufgabe ²⁾
	Anzahl	Verän- derung gegenüber Vorjahr %	Anzahl	Anzahl	Verän- derung gegenüber Vorjahr %	Anzahl	Verän- derung gegenüber Vorjahr %	Anzahl

Art der Niederlassung

Hauptniederlassung	158 943	+13,3	135 787	34 010	+5,7	133 143	+6,9	108 660
Zweigniederlassung	2 264	-8,0	1 771	269	-37,7	2 397	-7,7	1 791
Unselbstständige Zweigstelle	9 505	+6,2	7 590	843	-28,7	7 545	+0,6	5 759

Rechtsform

Einzelunternehmen	137 798	+17,2	120 093	27 173	+6,1	112 965	+6,5	95 217
Personengesellschaften	13 524	+4,8	10 457	2 239	+3,5	12 062	+1,8	7 864
davon								
offene Handelsgesellschaft	630	-0,5	382	102	+6,3	599	+6,4	339
Kommanditgesellschaft	432	+3,1	298	99	-2,0	563	+1,6	378
Gesellschaft mit beschränkter Haftung & Co. KG/OHG	4 418	+7,4	3 301	722	+3,4	2 886	+6,7	1 931
Gesellschaft des bürgerlichen Rechts	7 910	+5,2	6 385	1 273	+4,2	7 781	+0,4	5 053
sonstige	134	-39,4	91	43	-6,5	233	-16,2	163
Kapitalgesellschaften	18 402	-10,2	13 754	5 551	-6,0	17 431	+7,4	12 570
davon								
Aktiengesellschaft	707	-9,8	512	145	-19,0	845	+10,6	563
Gesellschaft mit beschränkter Haftung	17 567	-10,8	13 213	5 403	-5,5	16 471	+7,3	11 991
sonstige	128	+652,9	29	3	-40,0	25	-21,9	16
Eingetragener Verein	237	x	204	26	x	129	x	102
Genossenschaft	86	+56,4	50	20	+42,9	92	+53,3	56
sonstige Rechtsform des öffentlichen und privaten Rechts; ausländische Rechtsformen	665	-6,5	590	113	+0,9	496	-5,2	401

Einzelunternehmer/-innen nach Geschlecht

Männlich	91 796	x	80 028	19 344	x	75 844	x	63 420
Weiblich	46 002	x	40 065	7 829	x	37 121	x	31 797

Einzelunternehmen nach der Staatsangehörigkeit des Inhabers

Staatsangehörigkeit								
deutsch	121 732	+19,8	107 129	24 510	+6,7	99 169	+7,5	83 967
französisch	133	-13,1	117	27	-12,9	93	-26,2	78
griechisch	1 171	-9,1	844	165	-1,2	1 268	-2,2	1 010
italienisch	1 517	-2,5	1 166	249	+5,1	1 428	-8,5	1 126
niederländisch	632	-4,7	543	131	-9,7	611	+2,2	499
spanisch	247	+8,8	211	36	-5,3	177	-11,9	158
türkisch	5 462	-1,5	4 306	890	+6,5	4 764	-3,2	3 853
sonstige	6 904	+6,6	5 777	1 165	-2,3	5 455	+6,9	4 526

Insgesamt

Insgesamt	170 712	+12,5	145 148	35 122	+3,9	143 085	+6,3	116 210
------------------	----------------	--------------	----------------	---------------	-------------	----------------	-------------	----------------

*) ohne Automatenaufsteller und Reisegewerbe – 1) ohne Zuzug aus dem Bereich einer anderen Gewerbenmeldebehörde – 2) ohne Fortzug in den Bereich einer anderen Gewerbenmeldebehörde

3. Gewerbeanzeigen*) 2003 nach Verwaltungsbezirken

Verwaltungsbezirk	Anmeldung			Ummeldung		Abmeldung		
	insgesamt		darunter Neuer- richtung ¹⁾	insgesamt		insgesamt		darunter Aufgabe ²⁾
	Anzahl	Veränderung gegenüber Vorjahr %	Anzahl	Anzahl	Veränderung gegenüber Vorjahr %	Anzahl	Veränderung gegenüber Vorjahr %	Anzahl
Kreisfreie Städte								
Düsseldorf	6 898	+7,2	6 101	1 794	+2,5	5 899	+10,5	4 878
Duisburg	4 292	+11,3	3 645	901	+3,2	3 803	+2,4	3 184
Essen	5 855	+11,1	5 333	1 381	-6,1	5 390	+5,3	4 812
Krefeld	2 313	+15,7	1 836	830	+34,5	2 158	+11,9	1 720
Mönchengladbach	3 007	+16,5	2 491	838	+3,1	2 648	+7,8	2 106
Mülheim an der Ruhr	1 564	+7,9	1 404	415	+37,9	1 243	+23,2	1 100
Oberhausen	1 972	+13,1	1 663	359	-11,6	1 573	+0,5	1 361
Remscheid	1 151	+18,2	910	281	-18,3	1 063	+8,6	823
Solingen	1 596	+20,8	1 558	340	-1,7	1 304	+7,1	1 225
Wuppertal	3 575	+13,5	3 048	1 026	+8,0	3 174	+5,9	2 633
Kreise								
Kleve	2 949	+12,0	2 543	610	+8,7	2 301	+2,9	1 848
Mettmann	5 213	+7,4	4 391	1 151	+4,7	4 670	+5,4	3 643
Rhein-Kreis Neuss	4 670	+17,2	3 874	912	-0,9	3 952	+10,9	3 168
Viersen	3 562	+16,9	3 127	771	+24,4	2 898	+9,2	2 421
Wesel	4 294	+12,4	3 520	871	+6,1	3 696	+11,0	2 972
Reg.-Bez. Düsseldorf	52 911	+12,3	45 444	12 480	+4,9	45 772	+7,6	37 894
Kreisfreie Städte								
Aachen	2 373	+5,7	1 924	613	+1,3	2 088	+9,2	1 647
Bonn	3 126	+8,5	2 705	563	+0,2	2 380	-5,7	1 854
Köln	11 882	+6,4	10 184	2 586	+0,5	9 814	-3,6	8 126
Leverkusen	1 430	+17,8	1 227	242	+0,4	1 147	+0,6	965
Kreise								
Aachen	2 645	+8,0	2 162	487	+2,3	2 227	+2,0	1 764
Düren	2 434	+14,4	2 068	418	-8,5	1 988	+7,1	1 553
Rhein-Erft-Kreis	4 762	+1,0	3 816	818	-3,3	4 248	+12,8	3 292
Euskirchen	1 908	+7,4	1 589	324	-1,8	1 601	+18,7	1 287
Heinsberg	2 572	+18,2	2 224	444	+7,8	2 067	+4,1	1 680
Oberbergischer Kreis	2 754	+14,1	2 300	567	+21,2	2 304	+11,8	1 790
Rhein.-Berg. Kreis	3 066	+15,0	2 651	636	+19,1	2 962	+30,8	2 518
Rhein-Sieg-Kreis	6 367	+12,6	5 450	1 016	+0,2	4 783	+3,8	3 742
Reg.-Bez. Köln	45 319	+9,3	38 300	8 714	+2,3	37 609	+5,0	30 218
Kreisfreie Städte								
Bottrop	1 028	+21,7	802	298	+9,2	888	+18,4	734
Gelsenkirchen	1 990	+9,9	1 504	428	+4,1	1 862	+9,0	1 417
Münster	2 462	+11,8	2 026	476	-2,7	2 014	+13,5	1 536

*) ohne Automatenaufsteller und Reisegewerbe – 1) ohne Zuzug aus dem Bereich einer anderen Gewerbenmeldebehörde – 2) ohne Fortzug in den Bereich einer anderen Gewerbenmeldebehörde

Noch: 3. Gewerbeanzeigen*) 2003 nach Verwaltungsbezirken

Verwaltungsbezirk	Anmeldung			Ummeldung		Abmeldung		
	insgesamt		darunter Neuer- richtung ¹⁾	insgesamt		insgesamt		darunter Aufgabe ²⁾
	Anzahl	Veränderung gegenüber Vorjahr %	Anzahl	Anzahl	Veränderung gegenüber Vorjahr %	Anzahl	Veränderung gegenüber Vorjahr %	Anzahl
Kreise								
Borken	3 156	+16,0	2 647	563	-7,2	2 453	+5,3	1 930
Coesfeld	1 788	+18,6	1 558	301	-4,4	1 336	+2,2	1 088
Recklinghausen	5 202	+15,4	4 457	1 022	-2,5	4 368	+1,9	3 623
Steinfurt	3 380	+7,1	2 872	573	+2,7	2 632	+1,7	2 107
Warendorf	2 257	+26,0	1 997	350	+33,1	1 645	+13,2	1 343
Reg.-Bez. Münster	21 263	+14,7	17 863	4 011	+1,2	17 198	+6,2	13 778
Kreisfreie Stadt								
Bielefeld	3 366	+18,1	2 690	963	-2,2	3 178	+17,6	2 233
Kreise								
Gütersloh	3 096	+13,5	2 566	723	+9,5	2 587	+7,3	1 996
Herford	2 519	+8,5	2 055	480	+16,8	2 219	+5,1	1 744
Höxter	1 141	+12,3	955	203	+20,1	910	+8,1	753
Lippe	3 354	+17,1	2 822	575	-5,7	2 786	+3,6	2 244
Minden-Lübbecke	2 890	+17,0	2 403	633	+16,4	2 493	+4,0	1 981
Paderborn	2 652	+10,2	2 268	505	-11,4	1 965	+1,0	1 527
Reg.-Bez. Detmold	19 018	+14,2	15 759	4 082	+3,4	16 138	+6,9	12 478
Kreisfreie Städte								
Bochum	2 857	+6,2	2 667	683	-8,0	2 452	-6,1	2 195
Dortmund	5 349	+12,2	5 150	600	-3,7	3 797	-0,8	3 294
Hagen	1 640	+10,2	1 311	372	-10,6	1 380	-1,2	1 154
Hamm	1 252	-0,2	1 188	180	-3,7	996	-3,9	916
Herne	1 257	+15,5	1 031	423	+59,0	1 173	+17,3	995
Kreise								
Ennepe-Ruhr-Kreis	3 200	+18,9	2 507	686	+19,9	2 683	+5,4	1 960
Hochsauerlandkreis	2 577	+33,0	2 137	384	+19,6	2 091	+15,1	1 677
Märkischer Kreis	3 945	+16,7	3 249	831	+15,7	3 624	+8,1	2 993
Olpe	1 033	+13,5	838	178	-9,6	808	+1,0	603
Siegen-Wittgenstein	2 497	+19,8	2 083	428	+7,0	2 098	+13,5	1 669
Soest	3 043	+19,6	2 520	515	+7,3	2 401	+15,0	1 949
Unna	3 551	+15,9	3 101	555	+0,2	2 865	+6,9	2 437
Reg.-Bez. Arnsberg	32 201	+15,4	27 782	5 835	+6,6	26 368	+5,5	21 842
Nordrhein-Westfalen	170 712	+12,5	145 148	35 122	+3,9	143 085	+6,3	116 210

4. Gewerbeanzeigen*) 2003 nach Wirtschaftszweigen und Verwaltungsbezirken

Nr. der Klassifikation ¹⁾	Wirtschaftsgliederung	Anmeldung			Abmeldung		
		insgesamt		darunter Neuerichtung ²⁾	insgesamt		darunter Aufgabe ³⁾
		Anzahl	Veränderung gegenüber Vorjahr %	Anzahl	Anzahl	Veränderung gegenüber Vorjahr %	Anzahl
kreisfreie Stadt Düsseldorf							
A	Land- und Forstwirtschaft	39	+95,0	36	27	+50,0	19
D	Verarbeitendes Gewerbe	135	-33,5	112	197	+7,1	150
F	Baugewerbe	344	+13,9	305	268	-8,2	232
G	Handel; Instandhaltung und Reparatur von Kfz und Gebrauchsgütern	1 828	+10,7	1 567	1 693	+8,7	1 351
H	Gastgewerbe	482	+2,6	463	470	-3,7	443
I	Verkehr und Nachrichtenübermittlung	426	-3,6	391	412	-9,1	363
J	Kredit- und Versicherungsgewerbe	325	+19,9	277	266	+22,6	218
K	Grundstücks- und Wohnungswesen, Vermietung beweglicher Sachen usw.	2 474	-1,2	2 208	2 025	+19,4	1 674
O	Erbringung von sonstigen öffentlichen und persönlichen Dienstleistungen	718	+45,1	630	487	+23,3	388
B, C, E, M, N	Übrige Wirtschaftszweige	127	+58,8	112	54	+38,5	40
A – K, M – O	Insgesamt	6 898	+7,2	6 101	5 899	+10,5	4 878
kreisfreie Stadt Duisburg							
A	Land- und Forstwirtschaft	45	+114,3	42	32	+23,1	25
D	Verarbeitendes Gewerbe	99	+6,5	85	127	+7,6	102
F	Baugewerbe	319	+0,3	302	321	-14,2	303
G	Handel; Instandhaltung und Reparatur von Kfz und Gebrauchsgütern	1 486	+18,2	1 276	1 280	+3,0	1 080
H	Gastgewerbe	451	+22,6	225	492	+21,2	339
I	Verkehr und Nachrichtenübermittlung	214	+2,9	196	203	-5,1	176
J	Kredit- und Versicherungsgewerbe	225	+10,3	203	192	-13,5	160
K	Grundstücks- und Wohnungswesen, Vermietung beweglicher Sachen usw.	1 010	+5,5	942	802	+5,5	707
O	Erbringung von sonstigen öffentlichen und persönlichen Dienstleistungen	388	+8,1	326	308	+5,8	257
B, C, E, M, N	Übrige Wirtschaftszweige	55	-22,5	48	46	-24,6	35
A – K, M – O	Insgesamt	4 292	+11,3	3 645	3 803	+2,4	3 184

*) ohne Automatenaufsteller und Reisegewerbe – 1) Klassifikation der Wirtschaftszweige, Ausgabe 1993 – 2) ohne Zuzug aus dem Bereich einer anderen Gewerbeldebehörde – 3) vollständige und teilweise Aufgabe eines Betriebes ohne Fortzug in den Bereich einer anderen Gewerbeldebehörde

Noch: 4. Gewerbeanzeigen*) 2003 nach Wirtschaftszweigen und Verwaltungsbezirken

Nr. der Klassifikation ¹⁾	Wirtschaftsgliederung	Anmeldung			Abmeldung		
		insgesamt		darunter Neuer-richtung ²⁾	insgesamt		darunter Aufgabe ³⁾
		Anzahl	Veränderung gegenüber Vorjahr %	Anzahl	Anzahl	Veränderung gegenüber Vorjahr %	Anzahl
kreisfreie Stadt Essen							
A	Land- und Forstwirtschaft	41	-2,4	37	26	-23,5	26
D	Verarbeitendes Gewerbe	183	+11,6	161	217	+4,8	184
F	Baugewerbe	394	+8,8	378	332	-15,3	315
G	Handel; Instandhaltung und Reparatur von Kfz und Gebrauchsgütern	1 785	+10,7	1 615	1 636	-4,3	1 450
H	Gastgewerbe	559	+36,7	461	545	+28,2	452
I	Verkehr und Nachrichtenübermittlung	242	+7,6	219	251	+7,3	226
J	Kredit- und Versicherungsgewerbe	274	+23,4	246	271	+27,2	247
K	Grundstücks- und Wohnungswesen, Vermietung beweglicher Sachen usw.	1 750	-1,6	1 658	1 577	+7,4	1 450
O	Erbringung von sonstigen öffentlichen und persönlichen Dienstleistungen	497	+43,2	444	412	+20,8	366
B, C, E, M, N	Übrige Wirtschaftszweige	130	+18,2	114	123	+33,7	96
A – K, M – O	Insgesamt	5 855	+11,1	5 333	5 390	+5,3	4 812
kreisfreie Stadt Krefeld							
A	Land- und Forstwirtschaft	23	+15,0	18	18	+12,5	14
D	Verarbeitendes Gewerbe	68	+36,0	47	101	+44,3	75
F	Baugewerbe	183	+24,5	162	140	-20,0	118
G	Handel; Instandhaltung und Reparatur von Kfz und Gebrauchsgütern	764	+23,0	612	712	+5,3	574
H	Gastgewerbe	233	+2,6	85	245	-3,9	170
I	Verkehr und Nachrichtenübermittlung	101	+16,1	84	121	+15,2	98
J	Kredit- und Versicherungsgewerbe	128	-7,9	112	112	+9,8	89
K	Grundstücks- und Wohnungswesen, Vermietung beweglicher Sachen usw.	567	+8,4	506	536	+35,4	448
O	Erbringung von sonstigen öffentlichen und persönlichen Dienstleistungen	206	+42,1	172	140	+40,0	105
B, C, E, M, N	Übrige Wirtschaftszweige	40	-2,4	38	33	-2,9	29
A – K, M – O	Insgesamt	2 313	+15,7	1 836	2 158	+11,9	1 720

Noch: 4. Gewerbeanzeigen*) 2003 nach Wirtschaftszweigen und Verwaltungsbezirken

Nr. der Klassifikation ¹⁾	Wirtschaftsgliederung	Anmeldung			Abmeldung		
		insgesamt		darunter Neuer-richtung ²⁾	insgesamt		darunter Aufgabe ³⁾
		Anzahl	Veränderung gegenüber Vorjahr %	Anzahl	Anzahl	Veränderung gegenüber Vorjahr %	Anzahl
kreisfreie Stadt Mönchengladbach							
A	Land- und Forstwirtschaft	29	-23,7	26	36	+33,3	33
D	Verarbeitendes Gewerbe	120	+46,3	86	113	+27,0	79
F	Baugewerbe	222	-1,3	194	231	-11,2	186
G	Handel; Instandhaltung und Reparatur von Kfz und Gebrauchsgütern	1 032	+20,4	823	896	+8,6	705
H	Gastgewerbe	243	-6,9	207	250	-4,2	225
I	Verkehr und Nachrichtenübermittlung	105	+4,0	91	113	-16,3	95
J	Kredit- und Versicherungsgewerbe	128	+7,6	112	106	-10,9	91
K	Grundstücks- und Wohnungswesen, Vermietung beweglicher Sachen usw.	834	+26,9	706	640	+14,3	483
O	Erbringung von sonstigen öffentlichen und persönlichen Dienstleistungen	244	+29,8	202	213	+43,9	167
B, C, E, M, N	Übrige Wirtschaftszweige	50	-5,7	44	50	+56,3	42
A – K, M – O	Insgesamt	3 007	+16,5	2 491	2 648	+7,8	2 106
kreisfreie Stadt Mülheim an der Ruhr							
A	Land- und Forstwirtschaft	22	+22,2	19	16	+100,0	10
D	Verarbeitendes Gewerbe	54	+45,9	39	42	+23,5	31
F	Baugewerbe	124	+20,4	116	107	+28,9	96
G	Handel; Instandhaltung und Reparatur von Kfz und Gebrauchsgütern	481	+9,6	429	403	+25,9	365
H	Gastgewerbe	138	+40,8	130	148	+60,9	138
I	Verkehr und Nachrichtenübermittlung	61	+32,6	55	44	+15,8	41
J	Kredit- und Versicherungsgewerbe	69	-10,4	64	55	-5,2	47
K	Grundstücks- und Wohnungswesen, Vermietung beweglicher Sachen usw.	450	-8,9	406	316	+7,8	279
O	Erbringung von sonstigen öffentlichen und persönlichen Dienstleistungen	142	+34,0	127	98	+44,1	82
B, C, E, M, N	Übrige Wirtschaftszweige	23	-25,8	19	14	-6,7	11
A – K, M – O	Insgesamt	1 564	+7,9	1 404	1 243	+23,2	1 100

Noch: 4. Gewerbeanzeigen*) 2003 nach Wirtschaftszweigen und Verwaltungsbezirken

Nr. der Klassifikation ¹⁾	Wirtschaftsgliederung	Anmeldung			Abmeldung		
		insgesamt		darunter Neuer-richtung ²⁾	insgesamt		darunter Aufgabe ³⁾
		Anzahl	Veränderung gegenüber Vorjahr %	Anzahl	Anzahl	Veränderung gegenüber Vorjahr %	Anzahl
kreisfreie Stadt Oberhausen							
A	Land- und Forstwirtschaft	29	+11,5	25	23	-11,5	22
D	Verarbeitendes Gewerbe	61	+32,6	46	53	-11,7	43
F	Baugewerbe	193	+43,0	171	142	-3,4	130
G	Handel; Instandhaltung und Reparatur von Kfz und Gebrauchsgütern	686	+18,1	600	556	+6,1	482
H	Gastgewerbe	203	+14,0	106	178	-8,7	143
I	Verkehr und Nachrichtenübermittlung	48	-2,0	37	46	-29,2	39
J	Kredit- und Versicherungsgewerbe	120	+44,6	115	93	+24,0	84
K	Grundstücks- und Wohnungswesen, Vermietung beweglicher Sachen usw.	407	-4,2	372	312	-5,5	274
O	Erbringung von sonstigen öffentlichen und persönlichen Dienstleistungen	200	+12,4	171	150	+29,3	127
B, C, E, M, N	Übrige Wirtschaftszweige	25	-41,9	20	20	-25,9	17
A – K, M – O	Insgesamt	1 972	+13,1	1 663	1 573	+0,5	1 361
kreisfreie Stadt Remscheid							
A	Land- und Forstwirtschaft	20	-9,1	16	15	-34,8	14
D	Verarbeitendes Gewerbe	67	-17,3	42	81	-13,8	56
F	Baugewerbe	84	+68,0	70	62	+1,6	46
G	Handel; Instandhaltung und Reparatur von Kfz und Gebrauchsgütern	378	+24,3	300	355	-5,3	262
H	Gastgewerbe	107	+48,6	29	122	+74,3	77
I	Verkehr und Nachrichtenübermittlung	43	+13,2	43	53	+35,9	45
J	Kredit- und Versicherungsgewerbe	68	+6,3	60	61	+10,9	53
K	Grundstücks- und Wohnungswesen, Vermietung beweglicher Sachen usw.	239	-0,4	221	220	+15,8	190
O	Erbringung von sonstigen öffentlichen und persönlichen Dienstleistungen	126	+63,6	111	75	+41,5	64
B, C, E, M, N	Übrige Wirtschaftszweige	19	-26,9	18	19	-	16
A – K, M – O	Insgesamt	1 151	+18,2	910	1 063	+8,6	823

Noch: 4. Gewerbeanzeigen*) 2003 nach Wirtschaftszweigen und Verwaltungsbezirken

Nr. der Klassifikation ¹⁾	Wirtschaftsgliederung	Anmeldung			Abmeldung		
		insgesamt		darunter Neuerichtung ²⁾	insgesamt		darunter Aufgabe ³⁾
		Anzahl	Veränderung gegenüber Vorjahr %	Anzahl	Anzahl	Veränderung gegenüber Vorjahr %	Anzahl
kreisfreie Stadt Solingen							
A	Land- und Forstwirtschaft	18	-21,7	18	11	-50,0	10
D	Verarbeitendes Gewerbe	108	+8,0	108	103	-6,4	96
F	Baugewerbe	120	+15,4	119	118	+12,4	114
G	Handel; Instandhaltung und Reparatur von Kfz und Gebrauchsgütern	581	+32,3	572	428	-2,1	403
H	Gastgewerbe	97	-4,9	96	129	+21,7	127
I	Verkehr und Nachrichtenübermittlung	59	+43,9	58	66	+32,0	63
J	Kredit- und Versicherungsgewerbe	67	-5,6	64	58	+38,1	53
K	Grundstücks- und Wohnungswesen, Vermietung beweglicher Sachen usw.	383	+22,0	361	275	+13,6	250
O	Erbringung von sonstigen öffentlichen und persönlichen Dienstleistungen	129	+22,9	128	86	-2,3	80
B, C, E, M, N	Übrige Wirtschaftszweige	34	+54,5	34	30	+87,5	29
A – K, M – O	Insgesamt	1 596	+20,8	1 558	1 304	+7,1	1 225
kreisfreie Stadt Wuppertal							
A	Land- und Forstwirtschaft	37	+60,9	35	22	+15,8	19
D	Verarbeitendes Gewerbe	123	-10,2	90	209	+1,5	161
F	Baugewerbe	226	-2,2	201	245	-1,6	205
G	Handel; Instandhaltung und Reparatur von Kfz und Gebrauchsgütern	1 192	+15,5	1 001	1 108	+6,5	926
H	Gastgewerbe	301	+5,2	204	284	+7,6	234
I	Verkehr und Nachrichtenübermittlung	195	+37,3	166	195	+2,6	162
J	Kredit- und Versicherungsgewerbe	205	+21,3	184	156	+1,3	134
K	Grundstücks- und Wohnungswesen, Vermietung beweglicher Sachen usw.	920	+9,3	838	663	+0,5	558
O	Erbringung von sonstigen öffentlichen und persönlichen Dienstleistungen	307	+45,5	264	255	+42,5	200
B, C, E, M, N	Übrige Wirtschaftszweige	69	-9,2	65	37	+2,8	34
A – K, M – O	Insgesamt	3 575	+13,5	3 048	3 174	+5,9	2 633

Noch: 4. Gewerbeanzeigen*) 2003 nach Wirtschaftszweigen und Verwaltungsbezirken

Nr. der Klassifikation ¹⁾	Wirtschaftsgliederung	Anmeldung			Abmeldung		
		insgesamt		darunter Neuer-richtung ²⁾	insgesamt		darunter Aufgabe ³⁾
		Anzahl	Veränderung gegenüber Vorjahr %	Anzahl	Anzahl	Veränderung gegenüber Vorjahr %	Anzahl
Kreis Kleve							
A	Land- und Forstwirtschaft	52	+18,2	44	37	-17,8	29
D	Verarbeitendes Gewerbe	100	-13,0	85	117	+31,5	98
F	Baugewerbe	263	+32,8	217	222	-6,7	181
G	Handel; Instandhaltung und Reparatur von Kfz und Gebrauchsgütern	1 096	+18,6	962	844	-1,4	688
H	Gastgewerbe	208	+3,5	163	208	+5,6	165
I	Verkehr und Nachrichtenübermittlung	107	-7,0	95	78	-10,3	62
J	Kredit- und Versicherungsgewerbe	138	+27,8	114	132	+43,5	101
K	Grundstücks- und Wohnungswesen, Vermietung beweglicher Sachen usw.	682	-1,2	596	469	+6,3	375
O	Erbringung von sonstigen öffentlichen und persönlichen Dienstleistungen	228	+40,7	199	145	-1,4	110
B, C, E, M, N	Übrige Wirtschaftszweige	75	-	68	49	+11,4	39
A – K, M – O	Insgesamt	2 949	+12,0	2 543	2 301	+2,9	1 848
Kreis Mettmann							
A	Land- und Forstwirtschaft	41	-44,6	38	47	-25,4	38
D	Verarbeitendes Gewerbe	266	+4,3	206	267	-0,4	205
F	Baugewerbe	325	+19,0	280	292	-3,0	231
G	Handel; Instandhaltung und Reparatur von Kfz und Gebrauchsgütern	1 663	+17,9	1 381	1 538	+6,7	1 203
H	Gastgewerbe	289	-11,6	154	332	+11,8	201
I	Verkehr und Nachrichtenübermittlung	203	-14,0	177	231	-10,5	188
J	Kredit- und Versicherungsgewerbe	271	+10,6	242	219	-0,5	176
K	Grundstücks- und Wohnungswesen, Vermietung beweglicher Sachen usw.	1 606	+2,5	1 423	1 310	+8,4	1 054
O	Erbringung von sonstigen öffentlichen und persönlichen Dienstleistungen	433	+17,7	379	363	+17,1	289
B, C, E, M, N	Übrige Wirtschaftszweige	116	+14,9	111	71	+12,7	58
A – K, M – O	Insgesamt	5 213	+7,4	4 391	4 670	+5,4	3 643

Noch: 4. Gewerbeanzeigen*) 2003 nach Wirtschaftszweigen und Verwaltungsbezirken

Nr. der Klassifikation ¹⁾	Wirtschaftsgliederung	Anmeldung			Abmeldung		
		insgesamt		darunter Neuer-richtung ²⁾	insgesamt		darunter Aufgabe ³⁾
		Anzahl	Veränderung gegenüber Vorjahr %	Anzahl	Anzahl	Veränderung gegenüber Vorjahr %	Anzahl
Rhein-Kreis Neuss							
A	Land- und Forstwirtschaft	59	-9,2	57	43	-	40
D	Verarbeitendes Gewerbe	163	+17,3	124	158	+18,8	122
F	Baugewerbe	284	+15,0	233	234	-11,4	197
G	Handel; Instandhaltung und Reparatur von Kfz und Gebrauchsgütern	1 561	+19,3	1 292	1 264	+4,6	1 010
H	Gastgewerbe	272	-10,5	130	314	+3,6	201
I	Verkehr und Nachrichtenübermittlung	183	-0,5	158	220	+11,1	188
J	Kredit- und Versicherungsgewerbe	241	+28,2	198	203	+40,0	158
K	Grundstücks- und Wohnungswesen, Vermietung beweglicher Sachen usw.	1 240	+9,4	1 083	993	+2,4	826
O	Erbringung von sonstigen öffentlichen und persönlichen Dienstleistungen	563	+61,3	505	471	+96,3	382
B, C, E, M, N	Übrige Wirtschaftszweige	104	+55,2	94	52	-13,3	44
A – K, M – O	Insgesamt	4 670	+17,2	3 874	3 952	+10,9	3 168
Kreis Viersen							
A	Land- und Forstwirtschaft	54	-3,6	51	36	-14,3	32
D	Verarbeitendes Gewerbe	142	+6,8	109	161	+27,8	118
F	Baugewerbe	255	+14,9	213	206	-11,2	166
G	Handel; Instandhaltung und Reparatur von Kfz und Gebrauchsgütern	1 206	+22,3	1 059	1 008	+12,4	848
H	Gastgewerbe	256	+7,6	229	258	+19,4	237
I	Verkehr und Nachrichtenübermittlung	132	+6,5	120	127	-2,3	115
J	Kredit- und Versicherungsgewerbe	175	-0,6	149	144	-5,3	116
K	Grundstücks- und Wohnungswesen, Vermietung beweglicher Sachen usw.	953	+16,9	839	699	+8,5	565
O	Erbringung von sonstigen öffentlichen und persönlichen Dienstleistungen	302	+36,0	284	190	+22,6	164
B, C, E, M, N	Übrige Wirtschaftszweige	87	+17,6	74	69	+15,0	60
A – K, M – O	Insgesamt	3 562	+16,9	3 127	2 898	+9,2	2 421

Noch: 4. Gewerbeanzeigen*) 2003 nach Wirtschaftszweigen und Verwaltungsbezirken

Nr. der Klassifikation ¹⁾	Wirtschaftsgliederung	Anmeldung			Abmeldung		
		insgesamt		darunter Neuer-richtung ²⁾	insgesamt		darunter Aufgabe ³⁾
		Anzahl	Veränderung gegenüber Vorjahr %	Anzahl	Anzahl	Veränderung gegenüber Vorjahr %	Anzahl
Kreis Wesel							
A	Land- und Forstwirtschaft	70	+6,1	59	60	+1,7	45
D	Verarbeitendes Gewerbe	152	–	122	143	+14,4	111
F	Baugewerbe	352	–3,0	302	321	–8,0	263
G	Handel; Instandhaltung und Reparatur von Kfz und Gebrauchsgütern	1 455	+19,3	1 190	1 308	+9,0	1 077
H	Gastgewerbe	317	+7,1	154	305	+1,7	209
I	Verkehr und Nachrichtenübermittlung	169	+13,4	133	162	+22,7	127
J	Kredit- und Versicherungsgewerbe	261	+17,6	227	219	+24,4	185
K	Grundstücks- und Wohnungswesen, Vermietung beweglicher Sachen usw.	975	+3,4	867	816	+18,1	666
O	Erbringung von sonstigen öffentlichen und persönlichen Dienstleistungen	412	+35,1	352	286	+18,2	229
B, C, E, M, N	Übrige Wirtschaftszweige	131	+24,8	114	76	+33,3	60
A – K, M – O	Insgesamt	4 294	+12,4	3 520	3 696	+11,0	2 972
Regierungsbezirk Düsseldorf							
A	Land- und Forstwirtschaft	579	+3,8	521	449	–4,7	376
D	Verarbeitendes Gewerbe	1 841	+3,0	1 462	2 089	+9,2	1 631
F	Baugewerbe	3 688	+12,4	3 263	3 241	–8,0	2 783
G	Handel; Instandhaltung und Reparatur von Kfz und Gebrauchsgütern	17 194	+17,4	14 679	15 029	+5,0	12 424
H	Gastgewerbe	4 156	+8,3	2 836	4 280	+10,5	3 361
I	Verkehr und Nachrichtenübermittlung	2 288	+4,6	2 023	2 322	–0,3	1 988
J	Kredit- und Versicherungsgewerbe	2 695	+14,3	2 367	2 287	+12,0	1 912
K	Grundstücks- und Wohnungswesen, Vermietung beweglicher Sachen usw.	14 490	+4,4	13 026	11 653	+10,5	9 799
O	Erbringung von sonstigen öffentlichen und persönlichen Dienstleistungen	4 895	+35,3	4 294	3 679	+28,1	3 010
B, C, E, M, N	Übrige Wirtschaftszweige	1 085	+11,3	973	743	+13,4	610
A – K, M – O	Insgesamt	52 911	+12,3	45 444	45 772	+7,6	37 894

Noch: 4. Gewerbeanzeigen*) 2003 nach Wirtschaftszweigen und Verwaltungsbezirken

Nr. der Klassifikation ¹⁾	Wirtschaftsgliederung	Anmeldung			Abmeldung		
		insgesamt		darunter Neuer-richtung ²⁾	insgesamt		darunter Aufgabe ³⁾
		Anzahl	Veränderung gegenüber Vorjahr %	Anzahl	Anzahl	Veränderung gegenüber Vorjahr %	Anzahl
kreisfreie Stadt Aachen							
A	Land- und Forstwirtschaft	15	+25,0	13	14	+16,7	14
D	Verarbeitendes Gewerbe	71	-4,1	57	67	-19,3	51
F	Baugewerbe	124	-17,3	114	152	+15,2	135
G	Handel; Instandhaltung und Reparatur von Kfz und Gebrauchsgütern	770	+11,9	639	722	+9,7	555
H	Gastgewerbe	202	+14,1	66	199	+15,7	137
I	Verkehr und Nachrichtenübermittlung	87	-17,1	71	86	-	71
J	Kredit- und Versicherungsgewerbe	140	+33,3	127	115	+2,7	89
K	Grundstücks- und Wohnungswesen, Vermietung beweglicher Sachen usw.	726	-1,5	643	554	+12,6	456
O	Erbringung von sonstigen öffentlichen und persönlichen Dienstleistungen	198	+25,3	156	149	+12,0	118
B, C, E, M, N	Übrige Wirtschaftszweige	40	+5,3	38	30	-6,3	21
A – K, M – O	Insgesamt	2 373	+5,7	1 924	2 088	+9,2	1 647
kreisfreie Stadt Bonn							
A	Land- und Forstwirtschaft	32	-13,5	30	22	-18,5	17
D	Verarbeitendes Gewerbe	74	+13,8	62	80	-1,2	59
F	Baugewerbe	141	-17,1	133	168	+4,3	143
G	Handel; Instandhaltung und Reparatur von Kfz und Gebrauchsgütern	857	+9,2	761	668	-12,5	526
H	Gastgewerbe	233	+6,4	109	229	-3,8	126
I	Verkehr und Nachrichtenübermittlung	171	+6,2	154	131	-14,4	108
J	Kredit- und Versicherungsgewerbe	127	-17,5	117	113	-7,4	97
K	Grundstücks- und Wohnungswesen, Vermietung beweglicher Sachen usw.	1 117	+14,7	1 003	743	-1,6	606
O	Erbringung von sonstigen öffentlichen und persönlichen Dienstleistungen	294	+21,0	263	184	+4,5	140
B, C, E, M, N	Übrige Wirtschaftszweige	80	+11,1	73	42	-14,3	32
A – K, M – O	Insgesamt	3 126	+8,5	2 705	2 380	-5,7	1 854

Noch: 4. Gewerbeanzeigen*) 2003 nach Wirtschaftszweigen und Verwaltungsbezirken

Nr. der Klassifikation ¹⁾	Wirtschaftsgliederung	Anmeldung			Abmeldung		
		insgesamt		darunter Neuer- richtung ²⁾	insgesamt		darunter Aufgabe ³⁾
		Anzahl	Veränderung gegenüber Vorjahr %	Anzahl	Anzahl	Veränderung gegenüber Vorjahr %	Anzahl
kreisfreie Stadt Köln							
A	Land- und Forstwirtschaft	73	+23,7	67	51	-19,0	41
D	Verarbeitendes Gewerbe	284	-6,0	236	291	-22,4	227
F	Baugewerbe	628	+5,7	570	596	-13,4	518
G	Handel; Instandhaltung und Reparatur von Kfz und Gebrauchsgütern	3 088	+16,4	2 518	2 898	-2,9	2 333
H	Gastgewerbe	934	+3,7	366	952	+5,1	526
I	Verkehr und Nachrichtenübermittlung	610	+8,2	561	559	-8,2	496
J	Kredit- und Versicherungsgewerbe	450	+6,4	417	366	-3,9	312
K	Grundstücks- und Wohnungswesen, Vermietung beweglicher Sachen usw.	4 534	+2,0	4 282	3 101	-3,1	2 792
O	Erbringung von sonstigen öffentlichen und persönlichen Dienstleistungen	1 104	+4,3	1 006	853	+0,9	745
B, C, E, M, N	Übrige Wirtschaftszweige	177	+6,0	161	147	+11,4	136
A – K, M – O	Insgesamt	11 882	+6,4	10 184	9 814	-3,6	8 126
kreisfreie Stadt Leverkusen							
A	Land- und Forstwirtschaft	15	-	12	13	+18,2	11
D	Verarbeitendes Gewerbe	39	-15,2	27	43	+4,9	36
F	Baugewerbe	76	-8,4	69	72	-35,1	61
G	Handel; Instandhaltung und Reparatur von Kfz und Gebrauchsgütern	437	+21,4	386	344	-6,0	296
H	Gastgewerbe	116	-0,9	88	125	+13,6	111
I	Verkehr und Nachrichtenübermittlung	66	+22,2	55	63	+10,5	54
J	Kredit- und Versicherungsgewerbe	77	+48,1	61	72	+9,1	57
K	Grundstücks- und Wohnungswesen, Vermietung beweglicher Sachen usw.	419	+22,2	364	268	-	218
O	Erbringung von sonstigen öffentlichen und persönlichen Dienstleistungen	159	+22,3	140	126	+32,6	104
B, C, E, M, N	Übrige Wirtschaftszweige	26	+85,7	25	21	+40,0	17
A – K, M – O	Insgesamt	1 430	+17,8	1 227	1 147	+0,6	965

Noch: 4. Gewerbeanzeigen*) 2003 nach Wirtschaftszweigen und Verwaltungsbezirken

Nr. der Klassifikation ¹⁾	Wirtschaftsgliederung	Anmeldung			Abmeldung		
		insgesamt		darunter Neuer-richtung ²⁾	insgesamt		darunter Aufgabe ³⁾
		Anzahl	Veränderung gegenüber Vorjahr %	Anzahl	Anzahl	Veränderung gegenüber Vorjahr %	Anzahl
Kreis Aachen							
A	Land- und Forstwirtschaft	38	+5,6	34	35	+20,7	32
D	Verarbeitendes Gewerbe	90	-10,0	71	72	-17,2	58
F	Baugewerbe	199	-28,2	178	222	-15,6	182
G	Handel; Instandhaltung und Reparatur von Kfz und Gebrauchsgütern	906	+16,6	743	796	+9,5	643
H	Gastgewerbe	228	+14,6	104	220	-9,1	154
I	Verkehr und Nachrichtenübermittlung	103	-7,2	82	93	+1,1	73
J	Kredit- und Versicherungsgewerbe	147	+14,0	129	117	+5,4	98
K	Grundstücks- und Wohnungswesen, Vermietung beweglicher Sachen usw.	624	+12,4	553	457	+5,5	357
O	Erbringung von sonstigen öffentlichen und persönlichen Dienstleistungen	240	+22,4	212	168	+12,8	134
B, C, E, M, N	Übrige Wirtschaftszweige	70	+1,4	56	47	-6,0	33
A – K, M – O	Insgesamt	2 645	+8,0	2 162	2 227	+2,0	1 764
Kreis Düren							
A	Land- und Forstwirtschaft	40	-11,1	36	40	-	35
D	Verarbeitendes Gewerbe	94	+27,0	77	75	-1,3	58
F	Baugewerbe	206	+9,0	172	213	+5,4	160
G	Handel; Instandhaltung und Reparatur von Kfz und Gebrauchsgütern	805	+17,9	696	664	+8,9	546
H	Gastgewerbe	182	+2,2	108	179	-12,7	112
I	Verkehr und Nachrichtenübermittlung	93	+29,2	84	106	+26,2	83
J	Kredit- und Versicherungsgewerbe	147	+7,3	130	110	+19,6	86
K	Grundstücks- und Wohnungswesen, Vermietung beweglicher Sachen usw.	576	+19,0	520	407	+10,3	326
O	Erbringung von sonstigen öffentlichen und persönlichen Dienstleistungen	226	+18,3	190	159	+18,7	120
B, C, E, M, N	Übrige Wirtschaftszweige	65	-13,3	55	35	-20,5	27
A – K, M – O	Insgesamt	2 434	+14,4	2 068	1 988	+7,1	1 553

Noch: 4. Gewerbeanzeigen*) 2003 nach Wirtschaftszweigen und Verwaltungsbezirken

Nr. der Klassifikation ¹⁾	Wirtschaftsgliederung	Anmeldung			Abmeldung		
		insgesamt		darunter Neuer-richtung ²⁾	insgesamt		darunter Aufgabe ³⁾
		Anzahl	Veränderung gegenüber Vorjahr %	Anzahl	Anzahl	Veränderung gegenüber Vorjahr %	Anzahl
Rhein-Erft-Kreis							
A	Land- und Forstwirtschaft	51	-28,2	42	42	-16,0	35
D	Verarbeitendes Gewerbe	140	-29,6	98	139	-11,5	102
F	Baugewerbe	358	-2,7	294	370	+14,6	296
G	Handel; Instandhaltung und Reparatur von Kfz und Gebrauchsgütern	1 409	+2,9	1 136	1 283	+6,4	998
H	Gastgewerbe	271	+10,2	109	293	+13,6	173
I	Verkehr und Nachrichtenübermittlung	255	+6,3	207	226	-1,3	177
J	Kredit- und Versicherungsgewerbe	278	+11,6	236	258	+38,7	208
K	Grundstücks- und Wohnungswesen, Vermietung beweglicher Sachen usw.	1 426	-5,1	1 214	1 231	+23,0	984
O	Erbringung von sonstigen öffentlichen und persönlichen Dienstleistungen	484	+29,4	397	344	+17,4	271
B, C, E, M, N	Übrige Wirtschaftszweige	90	-5,3	83	62	-3,1	48
A – K, M – O	Insgesamt	4 762	+1,0	3 816	4 248	+12,8	3 292
Kreis Euskirchen							
A	Land- und Forstwirtschaft	48	-20,0	44	39	+34,5	33
D	Verarbeitendes Gewerbe	62	-16,2	52	82	+5,1	64
F	Baugewerbe	235	+29,1	202	188	+9,3	159
G	Handel; Instandhaltung und Reparatur von Kfz und Gebrauchsgütern	559	-0,9	477	485	+15,2	388
H	Gastgewerbe	120	-14,9	65	130	-3,7	96
I	Verkehr und Nachrichtenübermittlung	86	+48,3	65	81	+76,1	63
J	Kredit- und Versicherungsgewerbe	79	-7,1	69	88	+44,3	77
K	Grundstücks- und Wohnungswesen, Vermietung beweglicher Sachen usw.	461	+15,5	398	322	+9,2	262
O	Erbringung von sonstigen öffentlichen und persönlichen Dienstleistungen	191	+22,4	156	161	+91,7	123
B, C, E, M, N	Übrige Wirtschaftszweige	67	+17,5	61	25	-10,7	22
A – K, M – O	Insgesamt	1 908	+7,4	1 589	1 601	+18,7	1 287

Noch: 4. Gewerbeanzeigen*) 2003 nach Wirtschaftszweigen und Verwaltungsbezirken

Nr. der Klassifikation ¹⁾	Wirtschaftsgliederung	Anmeldung			Abmeldung		
		insgesamt		darunter Neuerichtung ²⁾	insgesamt		darunter Aufgabe ³⁾
		Anzahl	Veränderung gegenüber Vorjahr %	Anzahl	Anzahl	Veränderung gegenüber Vorjahr %	Anzahl
Kreis Heinsberg							
A	Land- und Forstwirtschaft	48	+14,3	46	35	-20,5	31
D	Verarbeitendes Gewerbe	85	+11,8	67	86	+3,6	62
F	Baugewerbe	227	-5,0	204	220	-13,7	179
G	Handel; Instandhaltung und Reparatur von Kfz und Gebrauchsgütern	873	+19,1	783	728	+13,2	620
H	Gastgewerbe	196	+32,4	104	195	+13,4	114
I	Verkehr und Nachrichtenübermittlung	86	+22,9	76	83	+2,5	73
J	Kredit- und Versicherungsgewerbe	144	+30,9	131	106	+26,2	89
K	Grundstücks- und Wohnungswesen, Vermietung beweglicher Sachen usw.	573	+14,1	518	416	+0,2	354
O	Erbringung von sonstigen öffentlichen und persönlichen Dienstleistungen	240	+39,5	223	162	+15,7	127
B, C, E, M, N	Übrige Wirtschaftszweige	100	+19,0	72	36	-47,1	31
A – K, M – O	Insgesamt	2 572	+18,2	2 224	2 067	+4,1	1 680
Oberbergischer Kreis							
A	Land- und Forstwirtschaft	78	+9,9	71	61	+48,8	50
D	Verarbeitendes Gewerbe	166	+9,9	123	147	+16,7	99
F	Baugewerbe	206	+0,5	178	187	+4,5	139
G	Handel; Instandhaltung und Reparatur von Kfz und Gebrauchsgütern	906	+12,4	770	796	+6,6	625
H	Gastgewerbe	150	-9,1	67	161	-5,3	115
I	Verkehr und Nachrichtenübermittlung	111	+37,0	94	89	+2,3	77
J	Kredit- und Versicherungsgewerbe	155	+11,5	140	146	+15,0	122
K	Grundstücks- und Wohnungswesen, Vermietung beweglicher Sachen usw.	649	+16,3	566	473	+12,4	371
O	Erbringung von sonstigen öffentlichen und persönlichen Dienstleistungen	252	+42,4	213	206	+58,5	162
B, C, E, M, N	Übrige Wirtschaftszweige	81	+35,0	78	38	+18,8	30
A – K, M – O	Insgesamt	2 754	+14,1	2 300	2 304	+11,8	1 790

Noch: 4. Gewerbeanzeigen*) 2003 nach Wirtschaftszweigen und Verwaltungsbezirken

Nr. der Klassifikation ¹⁾	Wirtschaftsgliederung	Anmeldung			Abmeldung		
		insgesamt		darunter Neuer-richtung ²⁾	insgesamt		darunter Aufgabe ³⁾
		Anzahl	Veränderung gegenüber Vorjahr %	Anzahl	Anzahl	Veränderung gegenüber Vorjahr %	Anzahl
Rheinisch-Bergischer Kreis							
A	Land- und Forstwirtschaft	47	+2,2	40	60	+57,9	48
D	Verarbeitendes Gewerbe	142	+52,7	113	166	+52,3	137
F	Baugewerbe	220	+0,9	191	217	+3,8	179
G	Handel; Instandhaltung und Reparatur von Kfz und Gebrauchsgütern	896	+18,1	778	944	+34,1	810
H	Gastgewerbe	194	+19,0	86	202	+19,5	156
I	Verkehr und Nachrichtenübermittlung	133	+34,3	122	128	+30,6	112
J	Kredit- und Versicherungsgewerbe	160	+6,0	148	165	+15,4	142
K	Grundstücks- und Wohnungswesen, Vermietung beweglicher Sachen usw.	848	+1,4	779	817	+35,0	698
O	Erbringung von sonstigen öffentlichen und persönlichen Dienstleistungen	348	+61,9	318	202	+37,4	182
B, C, E, M, N	Übrige Wirtschaftszweige	78	-8,2	76	61	+45,2	54
A – K, M – O	Insgesamt	3 066	+15,0	2 651	2 962	+30,8	2 518
Rhein-Sieg-Kreis							
A	Land- und Forstwirtschaft	127	+4,1	106	111	+4,7	86
D	Verarbeitendes Gewerbe	215	+15,6	181	189	+1,1	137
F	Baugewerbe	453	-10,7	392	372	-20,5	296
G	Handel; Instandhaltung und Reparatur von Kfz und Gebrauchsgütern	1 923	+20,6	1 629	1 469	+11,0	1 141
H	Gastgewerbe	364	+12,0	202	349	+15,2	224
I	Verkehr und Nachrichtenübermittlung	259	-3,7	227	258	+8,9	211
J	Kredit- und Versicherungsgewerbe	302	+10,6	273	226	+0,4	189
K	Grundstücks- und Wohnungswesen, Vermietung beweglicher Sachen usw.	1 849	+3,0	1 663	1 295	-2,1	1 052
O	Erbringung von sonstigen öffentlichen und persönlichen Dienstleistungen	676	+53,3	592	410	+20,2	324
B, C, E, M, N	Übrige Wirtschaftszweige	199	+41,1	185	104	+11,8	82
A – K, M – O	Insgesamt	6 367	+12,6	5 450	4 783	+3,8	3 742

Noch: 4. Gewerbeanzeigen*) 2003 nach Wirtschaftszweigen und Verwaltungsbezirken

Nr. der Klassifikation ¹⁾	Wirtschaftsgliederung	Anmeldung			Abmeldung		
		insgesamt		darunter Neuer-richtung ²⁾	insgesamt		darunter Aufgabe ³⁾
		Anzahl	Veränderung gegenüber Vorjahr %	Anzahl	Anzahl	Veränderung gegenüber Vorjahr %	Anzahl
Regierungsbezirk Köln							
A	Land- und Forstwirtschaft	612	-0,6	541	523	+6,7	433
D	Verarbeitendes Gewerbe	1 462	+1,5	1 164	1 437	-3,1	1 090
F	Baugewerbe	3 073	-3,4	2 697	2 977	-5,9	2 447
G	Handel; Instandhaltung und Reparatur von Kfz und Gebrauchsgütern	13 429	+14,1	11 316	11 797	+5,8	9 481
H	Gastgewerbe	3 190	+7,1	1 474	3 234	+5,0	2 044
I	Verkehr und Nachrichtenübermittlung	2 060	+9,3	1 798	1 903	+2,4	1 598
J	Kredit- und Versicherungsgewerbe	2 206	+9,9	1 978	1 882	+10,1	1 566
K	Grundstücks- und Wohnungswesen, Vermietung beweglicher Sachen usw.	13 802	+5,1	12 503	10 084	+5,3	8 476
O	Erbringung von sonstigen öffentlichen und persönlichen Dienstleistungen	4 412	+25,7	3 866	3 124	+17,1	2 550
B, C, E, M, N	Übrige Wirtschaftszweige	1 073	+12,1	963	648	-0,2	533
A – K, M – O	Insgesamt	45 319	+9,3	38 300	37 609	+5,0	30 218
kreisfreie Stadt Bottrop							
A	Land- und Forstwirtschaft	11	+37,5	8	11	+22,2	9
D	Verarbeitendes Gewerbe	26	-10,3	20	19	-29,6	14
F	Baugewerbe	86	+11,7	69	79	+3,9	66
G	Handel; Instandhaltung und Reparatur von Kfz und Gebrauchsgütern	385	+23,4	296	302	-1,0	246
H	Gastgewerbe	76	-	38	97	+29,3	79
I	Verkehr und Nachrichtenübermittlung	40	+29,0	34	53	+32,5	47
J	Kredit- und Versicherungsgewerbe	60	+42,9	54	43	+34,4	37
K	Grundstücks- und Wohnungswesen, Vermietung beweglicher Sachen usw.	238	+24,6	198	196	+58,1	160
O	Erbringung von sonstigen öffentlichen und persönlichen Dienstleistungen	82	+54,7	63	71	+86,8	62
B, C, E, M, N	Übrige Wirtschaftszweige	24	-7,7	22	17	-29,2	14
A – K, M – O	Insgesamt	1 028	+21,7	802	888	+18,4	734

Noch: 4. Gewerbeanzeigen*) 2003 nach Wirtschaftszweigen und Verwaltungsbezirken

Nr. der Klassifikation ¹⁾	Wirtschaftsgliederung	Anmeldung			Abmeldung		
		insgesamt		darunter Neuer-richtung ²⁾	insgesamt		darunter Aufgabe ³⁾
		Anzahl	Veränderung gegenüber Vorjahr %	Anzahl	Anzahl	Veränderung gegenüber Vorjahr %	Anzahl
kreisfreie Stadt Gelsenkirchen							
A	Land- und Forstwirtschaft	11	-15,4	10	26	+52,9	21
D	Verarbeitendes Gewerbe	64	+52,4	47	83	+25,8	62
F	Baugewerbe	158	+10,5	129	194	+18,3	158
G	Handel; Instandhaltung und Reparatur von Kfz und Gebrauchsgütern	682	+13,3	499	637	+6,3	486
H	Gastgewerbe	182	-16,1	69	227	+24,0	149
I	Verkehr und Nachrichtenübermittlung	61	-21,8	40	70	-5,4	51
J	Kredit- und Versicherungsgewerbe	110	+23,6	98	78	-9,3	66
K	Grundstücks- und Wohnungswesen, Vermietung beweglicher Sachen usw.	495	+12,8	448	343	-0,9	277
O	Erbringung von sonstigen öffentlichen und persönlichen Dienstleistungen	191	+26,5	129	184	+21,1	130
B, C, E, M, N	Übrige Wirtschaftszweige	36	-	35	20	-9,1	17
A – K, M – O	Insgesamt	1 990	+9,9	1 504	1 862	+9,0	1 417
kreisfreie Stadt Münster							
A	Land- und Forstwirtschaft	9	-43,8	7	17	+41,7	16
D	Verarbeitendes Gewerbe	67	+28,8	54	47	+4,4	31
F	Baugewerbe	120	-4,8	104	100	-25,9	83
G	Handel; Instandhaltung und Reparatur von Kfz und Gebrauchsgütern	786	+34,8	655	628	+18,5	489
H	Gastgewerbe	212	+8,7	85	215	+13,8	105
I	Verkehr und Nachrichtenübermittlung	105	+1,9	73	124	+44,2	84
J	Kredit- und Versicherungsgewerbe	111	-2,6	103	111	-2,6	97
K	Grundstücks- und Wohnungswesen, Vermietung beweglicher Sachen usw.	811	+1,2	739	577	+10,5	477
O	Erbringung von sonstigen öffentlichen und persönlichen Dienstleistungen	194	+16,9	165	164	+45,1	127
B, C, E, M, N	Übrige Wirtschaftszweige	47	-	41	31	+10,7	27
A – K, M – O	Insgesamt	2 462	+11,8	2 026	2 014	+13,5	1 536

Noch: 4. Gewerbeanzeigen*) 2003 nach Wirtschaftszweigen und Verwaltungsbezirken

Nr. der Klassifikation ¹⁾	Wirtschaftsgliederung	Anmeldung			Abmeldung		
		insgesamt		darunter Neuer-richtung ²⁾	insgesamt		darunter Aufgabe ³⁾
		Anzahl	Veränderung gegenüber Vorjahr %	Anzahl	Anzahl	Veränderung gegenüber Vorjahr %	Anzahl
Kreis Borken							
A	Land- und Forstwirtschaft	68	-1,4	58	57	-3,4	46
D	Verarbeitendes Gewerbe	126	-5,3	101	119	+0,8	91
F	Baugewerbe	328	+16,3	289	241	-27,2	201
G	Handel; Instandhaltung und Reparatur von Kfz und Gebrauchsgütern	1 170	+19,8	985	896	+7,6	723
H	Gastgewerbe	221	-4,7	132	245	+8,4	157
I	Verkehr und Nachrichtenübermittlung	88	+17,3	75	81	-1,2	72
J	Kredit- und Versicherungsgewerbe	152	+14,3	135	157	+25,6	135
K	Grundstücks- und Wohnungswesen, Vermietung beweglicher Sachen usw.	629	+9,0	539	432	+9,6	341
O	Erbringung von sonstigen öffentlichen und persönlichen Dienstleistungen	268	+58,6	232	177	+42,7	124
B, C, E, M, N	Übrige Wirtschaftszweige	106	+43,2	101	48	+29,7	40
A – K, M – O	Insgesamt	3 156	+16,0	2 647	2 453	+5,3	1 930
Kreis Coesfeld							
A	Land- und Forstwirtschaft	40	+37,9	33	24	-7,7	17
D	Verarbeitendes Gewerbe	77	+22,2	62	73	+23,7	57
F	Baugewerbe	138	+10,4	120	134	+1,5	109
G	Handel; Instandhaltung und Reparatur von Kfz und Gebrauchsgütern	628	+13,8	552	465	-5,3	390
H	Gastgewerbe	127	+30,9	82	121	+26,0	83
I	Verkehr und Nachrichtenübermittlung	49	+36,1	41	49	-	36
J	Kredit- und Versicherungsgewerbe	95	+14,5	89	74	+1,4	61
K	Grundstücks- und Wohnungswesen, Vermietung beweglicher Sachen usw.	422	+22,3	383	275	+5,0	235
O	Erbringung von sonstigen öffentlichen und persönlichen Dienstleistungen	151	+29,1	135	96	-4,0	75
B, C, E, M, N	Übrige Wirtschaftszweige	61	+1,7	61	25	+31,6	25
A – K, M – O	Insgesamt	1 788	+18,6	1 558	1 336	+2,2	1 088

Noch: 4. Gewerbeanzeigen*) 2003 nach Wirtschaftszweigen und Verwaltungsbezirken

Nr. der Klassifikation ¹⁾	Wirtschaftsgliederung	Anmeldung			Abmeldung		
		insgesamt		darunter Neuer-richtung ²⁾	insgesamt		darunter Aufgabe ³⁾
		Anzahl	Veränderung gegenüber Vorjahr %	Anzahl	Anzahl	Veränderung gegenüber Vorjahr %	Anzahl
Kreis Recklinghausen							
A	Land- und Forstwirtschaft	56	+30,2	56	49	+19,5	43
D	Verarbeitendes Gewerbe	163	+7,9	125	171	-0,6	140
F	Baugewerbe	378	+0,3	337	335	-15,0	286
G	Handel; Instandhaltung und Reparatur von Kfz und Gebrauchsgütern	1 829	+16,5	1 590	1 552	-0,3	1 343
H	Gastgewerbe	487	+13,0	279	495	+7,1	342
I	Verkehr und Nachrichtenübermittlung	158	-3,7	143	142	-10,7	124
J	Kredit- und Versicherungsgewerbe	319	+27,6	285	252	-3,1	197
K	Grundstücks- und Wohnungswesen, Vermietung beweglicher Sachen usw.	1 187	+9,6	1 092	892	+4,7	751
O	Erbringung von sonstigen öffentlichen und persönlichen Dienstleistungen	508	+49,0	439	406	+30,5	336
B, C, E, M, N	Übrige Wirtschaftszweige	117	+21,9	111	74	-5,1	61
A – K, M – O	Insgesamt	5 202	+15,4	4 457	4 368	+1,9	3 623
Kreis Steinfurt							
A	Land- und Forstwirtschaft	70	+9,4	63	44	-25,4	36
D	Verarbeitendes Gewerbe	124	-10,8	95	135	+8,9	103
F	Baugewerbe	261	+4,0	227	243	-9,7	199
G	Handel; Instandhaltung und Reparatur von Kfz und Gebrauchsgütern	1 148	+10,0	992	957	+1,6	772
H	Gastgewerbe	253	+9,1	142	258	+5,7	190
I	Verkehr und Nachrichtenübermittlung	125	+1,6	100	108	-6,9	84
J	Kredit- und Versicherungsgewerbe	203	-7,7	179	179	-1,1	149
K	Grundstücks- und Wohnungswesen, Vermietung beweglicher Sachen usw.	750	+1,4	675	464	+1,8	379
O	Erbringung von sonstigen öffentlichen und persönlichen Dienstleistungen	291	+30,5	254	197	+20,1	160
B, C, E, M, N	Übrige Wirtschaftszweige	155	+30,3	145	47	+42,4	35
A – K, M – O	Insgesamt	3 380	+7,1	2 872	2 632	+1,7	2 107

Noch: 4. Gewerbeanzeigen*) 2003 nach Wirtschaftszweigen und Verwaltungsbezirken

Nr. der Klassifikation ¹⁾	Wirtschaftsgliederung	Anmeldung			Abmeldung		
		insgesamt		darunter Neuerichtung ²⁾	insgesamt		darunter Aufgabe ³⁾
		Anzahl	Veränderung gegenüber Vorjahr %	Anzahl	Anzahl	Veränderung gegenüber Vorjahr %	Anzahl
Kreis Warendorf							
A	Land- und Forstwirtschaft	72	+132,3	69	34	+25,9	30
D	Verarbeitendes Gewerbe	97	-1,0	76	83	-	55
F	Baugewerbe	157	+28,7	144	127	-11,8	102
G	Handel; Instandhaltung und Reparatur von Kfz und Gebrauchsgütern	840	+35,9	750	659	+20,3	551
H	Gastgewerbe	157	+9,8	104	131	+0,8	90
I	Verkehr und Nachrichtenübermittlung	73	+52,1	65	56	+27,3	47
J	Kredit- und Versicherungsgewerbe	113	+8,7	100	94	+11,9	82
K	Grundstücks- und Wohnungswesen, Vermietung beweglicher Sachen usw.	479	+16,0	443	306	+10,5	259
O	Erbringung von sonstigen öffentlichen und persönlichen Dienstleistungen	164	+19,7	142	126	+38,5	102
B, C, E, M, N	Übrige Wirtschaftszweige	105	+36,4	104	29	+16,0	25
A – K, M – O	Insgesamt	2 257	+26,0	1 997	1 645	+13,2	1 343
Regierungsbezirk Münster							
A	Land- und Forstwirtschaft	337	+23,4	304	262	+4,8	218
D	Verarbeitendes Gewerbe	744	+5,2	580	730	+5,2	553
F	Baugewerbe	1 626	+8,2	1 419	1 453	-11,7	1 204
G	Handel; Instandhaltung und Reparatur von Kfz und Gebrauchsgütern	7 468	+19,3	6 319	6 096	+5,0	5 000
H	Gastgewerbe	1 715	+5,7	931	1 789	+11,5	1 195
I	Verkehr und Nachrichtenübermittlung	699	+6,2	571	683	+5,1	545
J	Kredit- und Versicherungsgewerbe	1 163	+12,4	1 043	988	+3,5	824
K	Grundstücks- und Wohnungswesen, Vermietung beweglicher Sachen usw.	5 011	+9,2	4 517	3 485	+7,8	2 879
O	Erbringung von sonstigen öffentlichen und persönlichen Dienstleistungen	1 849	+36,3	1 559	1 421	+30,0	1 116
B, C, E, M, N	Übrige Wirtschaftszweige	651	+21,7	620	291	+9,4	244
A – K, M – O	Insgesamt	21 263	+14,7	17 863	17 198	+6,2	13 778

Noch: 4. Gewerbeanzeigen*) 2003 nach Wirtschaftszweigen und Verwaltungsbezirken

Nr. der Klassifikation ¹⁾	Wirtschaftsgliederung	Anmeldung			Abmeldung		
		insgesamt		darunter Neuer-richtung ²⁾	insgesamt		darunter Aufgabe ³⁾
		Anzahl	Veränderung gegenüber Vorjahr %	Anzahl	Anzahl	Veränderung gegenüber Vorjahr %	Anzahl
kreisfreie Stadt Bielefeld							
A	Land- und Forstwirtschaft	28	+33,3	25	15	-34,8	13
D	Verarbeitendes Gewerbe	155	+36,0	109	174	+11,5	115
F	Baugewerbe	173	+25,4	144	196	+21,0	144
G	Handel; Instandhaltung und Reparatur von Kfz und Gebrauchsgütern	1 095	+22,1	909	1 038	+21,3	780
H	Gastgewerbe	254	-1,2	99	266	+1,5	90
I	Verkehr und Nachrichtenübermittlung	157	+10,6	128	165	+24,1	124
J	Kredit- und Versicherungsgewerbe	159	+0,6	139	192	+36,2	146
K	Grundstücks- und Wohnungswesen, Vermietung beweglicher Sachen usw.	1 007	+16,0	849	846	+16,2	612
O	Erbringung von sonstigen öffentlichen und persönlichen Dienstleistungen	265	+43,2	225	222	+26,9	166
B, C, E, M, N	Übrige Wirtschaftszweige	73	+5,8	63	64	-3,0	43
A – K, M – O	Insgesamt	3 366	+18,1	2 690	3 178	+17,6	2 233
Kreis Gütersloh							
A	Land- und Forstwirtschaft	45	-11,8	37	39	-2,5	31
D	Verarbeitendes Gewerbe	168	+17,5	119	152	-9,0	103
F	Baugewerbe	211	-1,9	178	199	-16,4	156
G	Handel; Instandhaltung und Reparatur von Kfz und Gebrauchsgütern	1 143	+18,3	975	975	+9,3	769
H	Gastgewerbe	181	-15,8	104	189	+2,2	140
I	Verkehr und Nachrichtenübermittlung	107	+8,1	84	101	+1,0	76
J	Kredit- und Versicherungsgewerbe	175	+18,2	155	150	+12,8	129
K	Grundstücks- und Wohnungswesen, Vermietung beweglicher Sachen usw.	696	+13,4	588	539	+16,7	401
O	Erbringung von sonstigen öffentlichen und persönlichen Dienstleistungen	293	+47,2	252	216	+43,0	170
B, C, E, M, N	Übrige Wirtschaftszweige	77	-	74	27	-37,2	21
A – K, M – O	Insgesamt	3 096	+13,5	2 566	2 587	+7,3	1 996

Noch: 4. Gewerbeanzeigen*) 2003 nach Wirtschaftszweigen und Verwaltungsbezirken

Nr. der Klassifikation ¹⁾	Wirtschaftsgliederung	Anmeldung			Abmeldung		
		insgesamt		darunter Neuerichtung ²⁾	insgesamt		darunter Aufgabe ³⁾
		Anzahl	Veränderung gegenüber Vorjahr %	Anzahl	Anzahl	Veränderung gegenüber Vorjahr %	Anzahl
Kreis Herford							
A	Land- und Forstwirtschaft	32	-5,9	27	23	-37,8	20
D	Verarbeitendes Gewerbe	139	+6,1	107	153	-12,6	116
F	Baugewerbe	189	+6,8	153	183	-8,5	148
G	Handel; Instandhaltung und Reparatur von Kfz und Gebrauchsgütern	884	+16,3	725	758	+4,0	603
H	Gastgewerbe	151	-15,2	85	169	+0,6	128
I	Verkehr und Nachrichtenübermittlung	105	+1,9	87	101	+17,4	72
J	Kredit- und Versicherungsgewerbe	130	-7,1	111	136	+46,2	117
K	Grundstücks- und Wohnungswesen, Vermietung beweglicher Sachen usw.	598	+4,9	520	510	+11,1	403
O	Erbringung von sonstigen öffentlichen und persönlichen Dienstleistungen	221	+39,9	177	144	+15,2	104
B, C, E, M, N	Übrige Wirtschaftszweige	70	-	63	42	+5,0	33
A – K, M – O	Insgesamt	2 519	+8,5	2 055	2 219	+5,1	1 744
Kreis Höxter							
A	Land- und Forstwirtschaft	31	-8,8	29	24	+50,0	21
D	Verarbeitendes Gewerbe	47	-13,0	40	55	+3,8	44
F	Baugewerbe	77	+1,3	67	61	-18,7	51
G	Handel; Instandhaltung und Reparatur von Kfz und Gebrauchsgütern	423	+21,6	354	345	+3,0	289
H	Gastgewerbe	120	+18,8	56	116	+9,4	81
I	Verkehr und Nachrichtenübermittlung	43	+48,3	37	35	+16,7	30
J	Kredit- und Versicherungsgewerbe	66	+22,2	57	60	+5,3	49
K	Grundstücks- und Wohnungswesen, Vermietung beweglicher Sachen usw.	183	-3,2	174	111	+13,3	102
O	Erbringung von sonstigen öffentlichen und persönlichen Dienstleistungen	94	+2,2	85	76	+55,1	61
B, C, E, M, N	Übrige Wirtschaftszweige	57	+46,2	56	27	+17,4	25
A – K, M – O	Insgesamt	1 141	+12,3	955	910	+8,1	753

Noch: 4. Gewerbeanzeigen*) 2003 nach Wirtschaftszweigen und Verwaltungsbezirken

Nr. der Klassifikation ¹⁾	Wirtschaftsgliederung	Anmeldung			Abmeldung		
		insgesamt		darunter Neuer-richtung ²⁾	insgesamt		darunter Aufgabe ³⁾
		Anzahl	Veränderung gegenüber Vorjahr %	Anzahl	Anzahl	Veränderung gegenüber Vorjahr %	Anzahl
Kreis Lippe							
A	Land- und Forstwirtschaft	47	-30,9	41	47	+6,8	41
D	Verarbeitendes Gewerbe	194	+26,8	150	178	+19,5	137
F	Baugewerbe	274	+35,6	234	254	+7,6	212
G	Handel; Instandhaltung und Reparatur von Kfz und Gebrauchsgütern	1 135	+18,0	980	966	-	796
H	Gastgewerbe	249	+23,3	143	266	+8,1	202
I	Verkehr und Nachrichtenübermittlung	109	+1,9	90	102	+7,4	82
J	Kredit- und Versicherungsgewerbe	174	+1,8	154	176	-2,2	147
K	Grundstücks- und Wohnungswesen, Vermietung beweglicher Sachen usw.	752	+12,2	660	508	-8,3	388
O	Erbringung von sonstigen öffentlichen und persönlichen Dienstleistungen	332	+48,2	287	229	+30,9	185
B, C, E, M, N	Übrige Wirtschaftszweige	88	-17,0	83	60	+36,4	54
A – K, M – O	Insgesamt	3 354	+17,1	2 822	2 786	+3,6	2 244
Kreis Minden-Lübbecke							
A	Land- und Forstwirtschaft	37	-21,3	35	32	-11,1	31
D	Verarbeitendes Gewerbe	144	+4,3	112	178	+11,9	136
F	Baugewerbe	208	+6,7	176	192	-14,3	160
G	Handel; Instandhaltung und Reparatur von Kfz und Gebrauchsgütern	997	+27,7	856	878	+4,6	726
H	Gastgewerbe	190	+5,6	84	198	-12,0	130
I	Verkehr und Nachrichtenübermittlung	122	+56,4	98	99	+23,8	72
J	Kredit- und Versicherungsgewerbe	163	+5,2	144	155	+9,2	130
K	Grundstücks- und Wohnungswesen, Vermietung beweglicher Sachen usw.	687	+14,7	594	538	+15,0	425
O	Erbringung von sonstigen öffentlichen und persönlichen Dienstleistungen	265	+28,0	232	192	+11,0	146
B, C, E, M, N	Übrige Wirtschaftszweige	77	-15,4	72	31	-38,0	25
A – K, M – O	Insgesamt	2 890	+17,0	2 403	2 493	+4,0	1 981

Noch: 4. Gewerbeanzeigen*) 2003 nach Wirtschaftszweigen und Verwaltungsbezirken

Nr. der Klassifikation ¹⁾	Wirtschaftsgliederung	Anmeldung			Abmeldung		
		insgesamt		darunter Neuerichtung ²⁾	insgesamt		darunter Aufgabe ³⁾
		Anzahl	Veränderung gegenüber Vorjahr %	Anzahl	Anzahl	Veränderung gegenüber Vorjahr %	Anzahl
Kreis Paderborn							
A	Land- und Forstwirtschaft	37	+12,1	36	20	-33,3	18
D	Verarbeitendes Gewerbe	86	-9,5	62	82	+6,5	58
F	Baugewerbe	218	+24,6	196	177	-2,7	145
G	Handel; Instandhaltung und Reparatur von Kfz und Gebrauchsgütern	889	+5,8	757	723	-3,5	584
H	Gastgewerbe	185	+1,1	93	187	+14,0	105
I	Verkehr und Nachrichtenübermittlung	80	+15,9	70	78	+20,0	65
J	Kredit- und Versicherungsgewerbe	147	+6,5	133	120	+3,4	98
K	Grundstücks- und Wohnungswesen, Vermietung beweglicher Sachen usw.	674	+11,8	616	386	-7,0	300
O	Erbringung von sonstigen öffentlichen und persönlichen Dienstleistungen	214	+27,4	197	151	+30,2	125
B, C, E, M, N	Übrige Wirtschaftszweige	122	+19,6	108	41	+32,3	29
A – K, M – O	Insgesamt	2 652	+10,2	2 268	1 965	+1,0	1 527
Regierungsbezirk Detmold							
A	Land- und Forstwirtschaft	257	-10,8	230	200	-11,5	175
D	Verarbeitendes Gewerbe	933	+12,7	699	972	+3,8	709
F	Baugewerbe	1 350	+14,6	1 148	1 262	-4,2	1 016
G	Handel; Instandhaltung und Reparatur von Kfz und Gebrauchsgütern	6 566	+18,2	5 556	5 683	+5,9	4 547
H	Gastgewerbe	1 330	+1,1	664	1 391	+2,6	876
I	Verkehr und Nachrichtenübermittlung	723	+15,3	594	681	+15,6	521
J	Kredit- und Versicherungsgewerbe	1 014	+5,2	893	989	+14,7	816
K	Grundstücks- und Wohnungswesen, Vermietung beweglicher Sachen usw.	4 597	+11,8	4 001	3 438	+8,0	2 631
O	Erbringung von sonstigen öffentlichen und persönlichen Dienstleistungen	1 684	+36,6	1 455	1 230	+27,6	957
B, C, E, M, N	Übrige Wirtschaftszweige	564	+1,8	519	292	-1,7	230
A – K, M – O	Insgesamt	19 018	+14,2	15 759	16 138	+6,9	12 478

Noch: 4. Gewerbeanzeigen*) 2003 nach Wirtschaftszweigen und Verwaltungsbezirken

Nr. der Klassifikation ¹⁾	Wirtschaftsgliederung	Anmeldung			Abmeldung		
		insgesamt		darunter Neuerichtung ²⁾	insgesamt		darunter Aufgabe ³⁾
		Anzahl	Veränderung gegenüber Vorjahr %	Anzahl	Anzahl	Veränderung gegenüber Vorjahr %	Anzahl
kreisfreie Stadt Bochum							
A	Land- und Forstwirtschaft	24	-4,0	22	16	-15,8	14
D	Verarbeitendes Gewerbe	56	-37,1	48	80	-17,5	69
F	Baugewerbe	187	+5,1	183	184	-14,4	169
G	Handel; Instandhaltung und Reparatur von Kfz und Gebrauchsgütern	1 029	+6,5	966	903	-6,9	806
H	Gastgewerbe	326	+14,0	285	382	+20,5	343
I	Verkehr und Nachrichtenübermittlung	93	-1,1	90	86	-21,8	79
J	Kredit- und Versicherungsgewerbe	191	+37,4	186	129	-9,8	111
K	Grundstücks- und Wohnungswesen, Vermietung beweglicher Sachen usw.	677	+3,8	636	466	-13,5	416
O	Erbringung von sonstigen öffentlichen und persönlichen Dienstleistungen	229	+14,5	208	171	+1,2	154
B, C, E, M, N	Übrige Wirtschaftszweige	45	-25,0	43	35	+6,1	34
A – K, M – O	Insgesamt	2 857	+6,2	2 667	2 452	-6,1	2 195
kreisfreie Stadt Dortmund							
A	Land- und Forstwirtschaft	28	-20,0	27	19	-42,4	16
D	Verarbeitendes Gewerbe	139	+10,3	130	88	-27,3	69
F	Baugewerbe	326	-7,4	315	278	-9,2	242
G	Handel; Instandhaltung und Reparatur von Kfz und Gebrauchsgütern	1 684	+16,9	1 630	1 259	-2,1	1 095
H	Gastgewerbe	520	+20,9	471	470	+7,8	410
I	Verkehr und Nachrichtenübermittlung	202	+0,5	198	189	-11,7	166
J	Kredit- und Versicherungsgewerbe	291	+11,1	286	203	-1,0	169
K	Grundstücks- und Wohnungswesen, Vermietung beweglicher Sachen usw.	1 358	-0,7	1 327	782	-8,8	676
O	Erbringung von sonstigen öffentlichen und persönlichen Dienstleistungen	748	+57,1	715	484	+48,5	431
B, C, E, M, N	Übrige Wirtschaftszweige	53	-31,2	51	25	-40,5	20
A – K, M – O	Insgesamt	5 349	+12,2	5 150	3 797	-0,8	3 294

Noch: 4. Gewerbeanzeigen*) 2003 nach Wirtschaftszweigen und Verwaltungsbezirken

Nr. der Klassifikation ¹⁾	Wirtschaftsgliederung	Anmeldung			Abmeldung		
		insgesamt		darunter Neuer-richtung ²⁾	insgesamt		darunter Aufgabe ³⁾
		Anzahl	Veränderung gegenüber Vorjahr %	Anzahl	Anzahl	Veränderung gegenüber Vorjahr %	Anzahl
kreisfreie Stadt Hagen							
A	Land- und Forstwirtschaft	12	+9,1	11	11	+37,5	10
D	Verarbeitendes Gewerbe	51	-13,6	42	52	-30,7	41
F	Baugewerbe	119	+6,3	110	103	-18,9	98
G	Handel; Instandhaltung und Reparatur von Kfz und Gebrauchsgütern	616	+20,5	487	548	+7,2	442
H	Gastgewerbe	167	+6,4	46	173	+8,1	123
I	Verkehr und Nachrichtenübermittlung	86	+17,8	79	68	-12,8	61
J	Kredit- und Versicherungsgewerbe	77	+6,9	70	68	-	68
K	Grundstücks- und Wohnungswesen, Vermietung beweglicher Sachen usw.	340	-2,9	320	226	-5,4	207
O	Erbringung von sonstigen öffentlichen und persönlichen Dienstleistungen	149	+28,4	124	113	+5,6	89
B, C, E, M, N	Übrige Wirtschaftszweige	23	-14,8	22	18	-25,0	15
A – K, M – O	Insgesamt	1 640	+10,2	1 311	1 380	-1,2	1 154
kreisfreie Stadt Hamm							
A	Land- und Forstwirtschaft	27	-15,6	24	21	+10,5	17
D	Verarbeitendes Gewerbe	42	+7,7	37	28	-17,6	25
F	Baugewerbe	91	-	89	74	-24,5	69
G	Handel; Instandhaltung und Reparatur von Kfz und Gebrauchsgütern	454	-7,3	433	382	-6,6	346
H	Gastgewerbe	124	-4,6	116	112	-13,2	104
I	Verkehr und Nachrichtenübermittlung	49	+36,1	47	30	-	26
J	Kredit- und Versicherungsgewerbe	56	-17,6	53	55	-6,8	54
K	Grundstücks- und Wohnungswesen, Vermietung beweglicher Sachen usw.	216	-15,3	201	184	+12,9	170
O	Erbringung von sonstigen öffentlichen und persönlichen Dienstleistungen	163	+85,2	159	88	+22,2	85
B, C, E, M, N	Übrige Wirtschaftszweige	30	+15,4	29	22	-4,3	20
A – K, M – O	Insgesamt	1 252	-0,2	1 188	996	-3,9	916

Noch: 4. Gewerbeanzeigen*) 2003 nach Wirtschaftszweigen und Verwaltungsbezirken

Nr. der Klassifikation ¹⁾	Wirtschaftsgliederung	Anmeldung			Abmeldung		
		insgesamt		darunter Neuer-richtung ²⁾	insgesamt		darunter Aufgabe ³⁾
		Anzahl	Veränderung gegenüber Vorjahr %	Anzahl	Anzahl	Veränderung gegenüber Vorjahr %	Anzahl
kreisfreie Stadt Herne							
A	Land- und Forstwirtschaft	14	+40,0	14	4	+33,3	4
D	Verarbeitendes Gewerbe	39	+11,4	31	48	+14,3	38
F	Baugewerbe	118	+15,7	106	91	-13,3	81
G	Handel; Instandhaltung und Reparatur von Kfz und Gebrauchsgütern	420	+20,7	350	413	+9,8	347
H	Gastgewerbe	123	+3,4	46	131	+10,1	118
I	Verkehr und Nachrichtenübermittlung	62	+8,8	50	59	+9,3	47
J	Kredit- und Versicherungsgewerbe	68	+21,4	60	74	+76,2	61
K	Grundstücks- und Wohnungswesen, Vermietung beweglicher Sachen usw.	263	+15,4	244	238	+35,2	204
O	Erbringung von sonstigen öffentlichen und persönlichen Dienstleistungen	132	+13,8	113	104	+52,9	87
B, C, E, M, N	Übrige Wirtschaftszweige	18	+5,9	17	11	-26,7	8
A – K, M – O	Insgesamt	1 257	+15,5	1 031	1 173	+17,3	995
Ennepe-Ruhr-Kreis							
A	Land- und Forstwirtschaft	49	+40,0	39	38	+18,8	29
D	Verarbeitendes Gewerbe	141	-1,4	93	146	-3,9	101
F	Baugewerbe	194	+11,5	165	168	-11,6	129
G	Handel; Instandhaltung und Reparatur von Kfz und Gebrauchsgütern	1 101	+24,4	883	948	+7,7	714
H	Gastgewerbe	267	+21,9	99	276	+25,5	139
I	Verkehr und Nachrichtenübermittlung	124	+40,9	102	98	-18,3	79
J	Kredit- und Versicherungsgewerbe	181	+20,7	155	146	+21,7	113
K	Grundstücks- und Wohnungswesen, Vermietung beweglicher Sachen usw.	771	+1,4	657	602	-3,8	457
O	Erbringung von sonstigen öffentlichen und persönlichen Dienstleistungen	295	+66,7	245	208	+24,6	156
B, C, E, M, N	Übrige Wirtschaftszweige	77	+28,3	69	53	+39,5	43
A – K, M – O	Insgesamt	3 200	+18,9	2 507	2 683	+5,4	1 960

Noch: 4. Gewerbeanzeigen*) 2003 nach Wirtschaftszweigen und Verwaltungsbezirken

Nr. der Klassifikation ¹⁾	Wirtschaftsgliederung	Anmeldung			Abmeldung		
		insgesamt		darunter Neuerichtung ²⁾	insgesamt		darunter Aufgabe ³⁾
		Anzahl	Veränderung gegenüber Vorjahr %	Anzahl	Anzahl	Veränderung gegenüber Vorjahr %	Anzahl
Hochsauerlandkreis							
A	Land- und Forstwirtschaft	77	+30,5	68	57	+11,8	47
D	Verarbeitendes Gewerbe	125	+0,8	90	151	+3,4	121
F	Baugewerbe	142	-13,4	122	141	-5,4	122
G	Handel; Instandhaltung und Reparatur von Kfz und Gebrauchsgütern	894	+40,1	756	749	+14,7	595
H	Gastgewerbe	251	+21,3	100	278	+29,3	197
I	Verkehr und Nachrichtenübermittlung	74	+48,0	66	79	+19,7	62
J	Kredit- und Versicherungsgewerbe	119	+28,0	113	86	-12,2	74
K	Grundstücks- und Wohnungswesen, Vermietung beweglicher Sachen usw.	498	+30,7	450	352	+18,5	296
O	Erbringung von sonstigen öffentlichen und persönlichen Dienstleistungen	295	+100,7	274	161	+51,9	131
B, C, E, M, N	Übrige Wirtschaftszweige	102	+36,0	98	37	+5,7	32
A – K, M – O	Insgesamt	2 577	+33,0	2 137	2 091	+15,1	1 677
Märkischer Kreis							
A	Land- und Forstwirtschaft	63	+50,0	56	60	-	50
D	Verarbeitendes Gewerbe	280	+0,7	208	343	+2,7	265
F	Baugewerbe	230	+8,5	199	247	-14,2	219
G	Handel; Instandhaltung und Reparatur von Kfz und Gebrauchsgütern	1 375	+27,7	1 154	1 220	+11,9	1 017
H	Gastgewerbe	345	+4,5	176	363	+5,8	272
I	Verkehr und Nachrichtenübermittlung	161	-1,8	138	181	+13,8	152
J	Kredit- und Versicherungsgewerbe	187	-2,1	170	172	-3,9	148
K	Grundstücks- und Wohnungswesen, Vermietung beweglicher Sachen usw.	849	+13,2	766	699	+11,0	588
O	Erbringung von sonstigen öffentlichen und persönlichen Dienstleistungen	365	+28,1	318	284	+20,9	238
B, C, E, M, N	Übrige Wirtschaftszweige	90	+76,5	64	55	+61,8	44
A – K, M – O	Insgesamt	3 945	+16,7	3 249	3 624	+8,1	2 993

Noch: 4. Gewerbeanzeigen*) 2003 nach Wirtschaftszweigen und Verwaltungsbezirken

Nr. der Klassifikation ¹⁾	Wirtschaftsgliederung	Anmeldung			Abmeldung		
		insgesamt		darunter Neuer-richtung ²⁾	insgesamt		darunter Aufgabe ³⁾
		Anzahl	Veränderung gegenüber Vorjahr %	Anzahl	Anzahl	Veränderung gegenüber Vorjahr %	Anzahl
Kreis Olpe							
A	Land- und Forstwirtschaft	36	-5,3	31	18	-21,7	16
D	Verarbeitendes Gewerbe	68	-2,9	48	65	+1,6	43
F	Baugewerbe	67	+9,8	50	58	-23,7	37
G	Handel; Instandhaltung und Reparatur von Kfz und Gebrauchsgütern	412	+26,0	336	328	+13,9	249
H	Gastgewerbe	66	-8,3	30	75	-9,6	50
I	Verkehr und Nachrichtenübermittlung	35	+40,0	34	39	+34,5	31
J	Kredit- und Versicherungsgewerbe	51	+4,1	47	38	-17,4	33
K	Grundstücks- und Wohnungswesen, Vermietung beweglicher Sachen usw.	177	+4,7	153	112	-14,5	84
O	Erbringung von sonstigen öffentlichen und persönlichen Dienstleistungen	96	+33,3	89	60	+25,0	51
B, C, E, M, N	Übrige Wirtschaftszweige	25	-7,4	20	15	+25,0	9
A – K, M – O	Insgesamt	1 033	+13,5	838	808	+1,0	603
Kreis Siegen-Wittgenstein							
A	Land- und Forstwirtschaft	52	+8,3	48	38	+18,8	33
D	Verarbeitendes Gewerbe	113	+14,1	87	121	+15,2	94
F	Baugewerbe	158	+4,6	132	151	+2,7	117
G	Handel; Instandhaltung und Reparatur von Kfz und Gebrauchsgütern	917	+28,4	772	786	+16,3	645
H	Gastgewerbe	162	-11,5	92	182	-3,7	119
I	Verkehr und Nachrichtenübermittlung	107	+57,4	89	94	+32,4	78
J	Kredit- und Versicherungsgewerbe	181	+31,2	153	125	-4,6	103
K	Grundstücks- und Wohnungswesen, Vermietung beweglicher Sachen usw.	560	+15,5	498	412	+12,0	336
O	Erbringung von sonstigen öffentlichen und persönlichen Dienstleistungen	186	+44,2	158	140	+47,4	108
B, C, E, M, N	Übrige Wirtschaftszweige	61	-11,6	54	49	+44,1	36
A – K, M – O	Insgesamt	2 497	+19,8	2 083	2 098	+13,5	1 669

Noch: 4. Gewerbeanzeigen*) 2003 nach Wirtschaftszweigen und Verwaltungsbezirken

Nr. der Klassifikation ¹⁾	Wirtschaftsgliederung	Anmeldung			Abmeldung		
		insgesamt		darunter Neuer-richtung ²⁾	insgesamt		darunter Aufgabe ³⁾
		Anzahl	Veränderung gegenüber Vorjahr %	Anzahl	Anzahl	Veränderung gegenüber Vorjahr %	Anzahl
Kreis Soest							
A	Land- und Forstwirtschaft	67	-9,5	58	68	+54,5	56
D	Verarbeitendes Gewerbe	114	+11,8	97	118	+0,9	89
F	Baugewerbe	200	+3,6	174	194	-8,5	170
G	Handel; Instandhaltung und Reparatur von Kfz und Gebrauchsgütern	1 110	+23,3	922	911	+17,7	760
H	Gastgewerbe	247	+38,8	95	282	+46,1	187
I	Verkehr und Nachrichtenübermittlung	91	+49,2	73	70	+14,8	54
J	Kredit- und Versicherungsgewerbe	180	+7,8	165	146	+10,6	129
K	Grundstücks- und Wohnungswesen, Vermietung beweglicher Sachen usw.	610	+15,1	558	388	+4,3	326
O	Erbringung von sonstigen öffentlichen und persönlichen Dienstleistungen	282	+52,4	242	166	+19,4	132
B, C, E, M, N	Übrige Wirtschaftszweige	142	-7,8	136	58	+31,8	46
A – K, M – O	Insgesamt	3 043	+19,6	2 520	2 401	+15,0	1 949
Kreis Unna							
A	Land- und Forstwirtschaft	51	+82,1	47	33	-5,7	27
D	Verarbeitendes Gewerbe	112	-8,2	84	123	-1,6	92
F	Baugewerbe	247	+11,3	224	215	-6,5	191
G	Handel; Instandhaltung und Reparatur von Kfz und Gebrauchsgütern	1 172	+14,1	1 032	1 050	+12,5	913
H	Gastgewerbe	273	+9,2	173	269	+3,9	217
I	Verkehr und Nachrichtenübermittlung	151	+9,4	134	126	+5,0	105
J	Kredit- und Versicherungsgewerbe	209	+9,4	190	192	+8,5	166
K	Grundstücks- und Wohnungswesen, Vermietung beweglicher Sachen usw.	947	+22,4	882	591	+6,3	513
O	Erbringung von sonstigen öffentlichen und persönlichen Dienstleistungen	297	+22,2	262	201	-1,0	161
B, C, E, M, N	Übrige Wirtschaftszweige	92	+33,3	73	65	+54,8	52
A – K, M – O	Insgesamt	3 551	+15,9	3 101	2 865	+6,9	2 437

Noch: 4. Gewerbeanzeigen*) 2003 nach Wirtschaftszweigen und Verwaltungsbezirken

Nr. der Klassifikation ¹⁾	Wirtschaftsgliederung	Anmeldung			Abmeldung		
		insgesamt		darunter Neuer-richtung ²⁾	insgesamt		darunter Aufgabe ³⁾
		Anzahl	Veränderung gegenüber Vorjahr %	Anzahl	Anzahl	Veränderung gegenüber Vorjahr %	Anzahl
Regierungsbezirk Arnsberg							
A	Land- und Forstwirtschaft	500	+14,4	445	383	+6,7	319
D	Verarbeitendes Gewerbe	1 280	-0,5	995	1 363	-3,5	1 047
F	Baugewerbe	2 079	+3,3	1 869	1 904	-11,2	1 644
G	Handel; Instandhaltung und Reparatur von Kfz und Gebrauchsgütern	11 184	+19,9	9 721	9 497	+7,4	7 929
H	Gastgewerbe	2 871	+12,1	1 729	2 993	+12,4	2 279
I	Verkehr und Nachrichtenübermittlung	1 235	+17,1	1 100	1 119	+0,6	940
J	Kredit- und Versicherungsgewerbe	1 791	+13,6	1 648	1 434	+2,4	1 229
K	Grundstücks- und Wohnungswesen, Vermietung beweglicher Sachen usw.	7 266	+8,4	6 692	5 052	+2,0	4 273
O	Erbringung von sonstigen öffentlichen und persönlichen Dienstleistungen	3 237	+44,9	2 907	2 180	+25,6	1 823
B, C, E, M, N	Übrige Wirtschaftszweige	758	+6,5	676	443	+17,8	359
A – K, M – O	Insgesamt	32 201	+15,4	27 782	26 368	+5,5	21 842
Nordrhein-Westfalen							
A	Land- und Forstwirtschaft	2 285	+5,2	2 041	1 817	+1,2	1 521
D	Verarbeitendes Gewerbe	6 260	+3,5	4 900	6 591	+2,4	5 030
F	Baugewerbe	11 816	+5,9	10 396	10 837	-8,1	9 094
G	Handel; Instandhaltung und Reparatur von Kfz und Gebrauchsgütern	55 841	+17,4	47 591	48 102	+5,8	39 381
H	Gastgewerbe	13 262	+7,7	7 634	13 687	+8,8	9 755
I	Verkehr und Nachrichtenübermittlung	7 005	+9,3	6 086	6 708	+2,6	5 592
J	Kredit- und Versicherungsgewerbe	8 869	+11,7	7 929	7 580	+8,8	6 347
K	Grundstücks- und Wohnungswesen, Vermietung beweglicher Sachen usw.	45 166	+6,5	40 739	33 712	+7,0	28 058
O	Erbringung von sonstigen öffentlichen und persönlichen Dienstleistungen	16 077	+34,5	14 081	11 634	+24,7	9 456
B, C, E, M, N	Übrige Wirtschaftszweige	4 131	+10,7	3 751	2 417	+7,8	1 976
A – K, M – O	Insgesamt	170 712	+12,5	145 148	143 085	+6,3	116 210