



Produkt	Einheit	Erzeugung	Verbrauch	Veränderung	Produkt	Einheit	Erzeugung	Verbrauch	Veränderung
Erzeugung von Erzeugnissen dieser Gattung	t	2	x		Veredlung von Erzeugnissen dieser Gattung	t			
Verbrauch	t				Textilien	t			
Veränderung	t				Wolle, Halbwaren und Garn	t			
Erzeugung	t	962	x	24 479 717	Wolle	t			
Verbrauch	t	92	x	4 232 700	Wollverarbeitung	t			
Veränderung	t	22	x	196 962	Wolle von Lammvögeln	t			
Erzeugung	kg	157	x	4 410 627	Wollverarbeitung, Textilien, Leder, Bekleidung	t			
Verbrauch	kg	10	x	9 609 047	Wolle und Woll-Produktarten	kg	14		36 845 082
Veränderung	kg	6	x	148 313	Wollverarbeitung	kg	4		3 029 310
Erzeugung	t	12	x	485 400	Wolle (auch gekämmt, bestickt, überstapelt oder mit Lagen versehen) und Erzeugnisse daraus (ohne Bekleidung)	kg	12		49 308 780
Verbrauch	t	42	x	1 211 722	Textilwaren	t	65		x
Veränderung	t	11		2 889 581	Textilwaren, a. n. g.	t	5		x
Erzeugung	t	4		97 457	Bekleidung	t	49		x
Verbrauch	t	27	x	1 342 737	Bekleidung aus Leder oder rekonstruiertem Leder (einschl. Manteln) (ohne Bekleidungs- zubehör, Schuhe und Kopfbedeckungen)	t			
Veränderung	t	4		85 542 600	Arbeits- und Berufsbekleidung	St	11		1 075 085
Erzeugung	kg	26	x	577 201	Sonstige Oberbekleidung (ohne Arbeits- und Berufsbekleidung)	St	19		5 795 500
Verbrauch	kg	13	x	460 971	Häute	t	11		x
Veränderung	kg	505	x	3 186 592	Bekleidung und Bekleidungszubehör, a. n. g.	t	12		x
Erzeugung	t	2			Haarwaren	t			
Verbrauch	t	7			Strumpfwaren	t	4		x
Veränderung	kg	41		605 557 331	Bekleidung a. n. g., aus Gewirken oder Gestriicken	St	4		x
Erzeugung	kg	11		124 048 886	Veredlung von Erzeugnissen dieser Güterab- teilung (ohne Bekleidung aus textilen Stoffen)	t	2		x
Verbrauch	kg	24	x	474 689	Leder und Lederwaren	t	33		x
Veränderung	kg	24	x	465 843	Leder und Ledertierstoff, zugerichtete und gefärbte Felle	t	4		x
Erzeugung	kg	2			Lederwaren (ohne Lederbekleidung und Schuhe)	t	10		x
Verbrauch	kg	61	x	786 590	Schuh	t	13		x
Veränderung	kg	29	x	453 031	Veredlung von Erzeugnissen dieser Gattung	t			
Erzeugung	t	26							

## Statistische Berichte

Sozialversicherungspflichtig Beschäftigte in Nordrhein-Westfalen  
am 31. Dezember 2022

Ergebnisse der Statistik der Bundesagentur für Arbeit



# **Sozialversicherungspflichtig Beschäftigte in Nordrhein-Westfalen**

**am 31. Dezember 2022**

Ergebnisse der Statistik der Bundesagentur für Arbeit

Herausgegeben von  
Information und Technik Nordrhein-Westfalen, Statistisches Landesamt  
Mauerstraße 51, 40476 Düsseldorf • Postfach 10 11 05, 40002 Düsseldorf  
Telefon +49211 9449-01 • Telefax +49211 9449-8000  
Internet: <http://www.it.nrw>  
E-Mail: [poststelle@it.nrw.de](mailto:poststelle@it.nrw.de)

Erschienen im September 2023

Alle Statistischen Berichte finden Sie als PDF-Datei zum kostenlosen  
Download in unserer Internet-Rubrik Aktuell / Publikationen.  
© Information und Technik NRW, Düsseldorf, 2023  
Auszugsweise Vervielfältigung und Verbreitung mit Quellenangabe gestattet.

# Inhalt

	Seite
<b>Vorbemerkungen</b>	
Grundlagen der Beschäftigungsstatistik .....	4
Das Meldesystem in der Sozialversicherung .....	4
Begriffsdefinitionen .....	5
<b>Wichtiger Hinweis</b> .....	8
<b>Grafiken</b>	
Sozialversicherungspflichtig Beschäftigte am 31. Dezember 2022	
– Frauen .....	9
– Männer .....	9
– nach Art des Schulabschlusses .....	9
– nach Art des Berufsabschlusses .....	9
– nach Herkunft der Ausländer/-innen .....	9
– nach Altersklassen .....	9
Sozialversicherungspflichtig Beschäftigte in den kreisfreien Städten und Kreisen am 31. Dezember 2022 sowie Veränderung gegenüber dem Vorjahr .....	10
Sozialversicherungspflichtig Beschäftigte am 31. Dezember 2022 nach Wirtschaftszweigen in Prozent .....	11
<b>Tabellenteil</b>	
1. Sozialversicherungspflichtig Beschäftigte 2008 – 2022	
1.1 Nach Wirtschaftszweigen .....	12
1.2 Nach Voll- und Teilzeitbeschäftigten sowie Geschlecht .....	13
2. Sozialversicherungspflichtig Beschäftigte am 31. Dezember 2022 nach Voll- und Teilzeitbeschäftigten, Staatsangehörigkeit und Wirtschaftszweigen sowie Geschlecht .....	15
3. Sozialversicherungspflichtig Beschäftigte in den kreisfreien Städten und Kreisen am 31. Dezember 2022 nach Wirtschaftsbereichen .....	19
4. Sozialversicherungspflichtig Beschäftigte in den kreisfreien Städten und Kreisen am 31. Dezember 2022 nach beruflicher Gliederung sowie Voll- und Teilzeitbeschäftigten .....	27
5. Sozialversicherungspflichtig Beschäftigte am 31. Dezember 2022 nach Wirtschaftszweigen sowie Schul- und Berufsabschluss .....	43
6. Sozialversicherungspflichtig Beschäftigte in den kreisfreien Städten und Kreisen am 31. Dezember 2022 nach Wirtschaftszweigen sowie Art des Schul- und Berufsabschlusses .....	45
7. Ausländische sozialversicherungspflichtig Beschäftigte am 31. Dezember 2022 nach Geschlecht, Land der Staatsangehörigkeit und Wirtschaftsbereichen .....	65

## Vorbemerkungen

Mit der vorliegenden Veröffentlichung werden statistische Ergebnisse über die sozialversicherungspflichtig Beschäftigten (SvB) mit Arbeitsort im Land Nordrhein-Westfalen dargestellt. Die Daten stammen aus dem Datawarehouse (DWH) der Bundesagentur für Arbeit (BA). Die Auswertungen aus dem DWH der BA wurden von IT.NRW durchgeführt.

Nachgewiesen werden hier beschäftigte Personen, und nicht Beschäftigungs-Fälle. Das heißt: Personen mit mehr als einem Beschäftigungsverhältnis werden nur einmal nachgewiesen, und zwar mit ihrem überwiegenden Beschäftigungsverhältnis.

Weitere über diesen Bericht hinausgehende Ergebnisse finden Sie online in der Landesdatenbank unter:

<https://www.landesdatenbank.nrw.de/link/tabellen/13111>

Am 3. Januar 2018 erfolgte eine Revision der Beschäftigungsstatistik durch die Bundesagentur für Arbeit. Nähere Hintergrundinformationen finden Sie hier:

<https://statistik.arbeitsagentur.de/DE/Statischer-Content/Grundlagen/Methodik-Qualitaet/Methodenberichte/Beschaeftigungsstatistik/Generische-Publikationen/Methodenbericht-Revision-der-Beschaeftigungsstatistik-2017.pdf>

Die Ergebnisse haben bis drei Jahre nach dem Stichtag vorläufigen Charakter. Die BA behält sich vor, diese innerhalb eines Zeitraums von drei Jahren bei wichtigem Berichtigungsbedarf zu korrigieren. Nach Ablauf der Frist erhalten die Ergebnisse den Status „endgültige Ergebnisse“.

### Grundlagen der Beschäftigungsstatistik

Mit Wirkung vom 1. Januar 1973 wurde das neue integrierte Meldeverfahren zur Sozialversicherung (gesetzliche Kranken- und Rentenversicherung) und zur Bundesagentur für Arbeit (Arbeitslosenversicherung) eingeführt und damit die Möglichkeit zum Aufbau einer neuen Beschäftigungsstatistik geschaffen. Dieses Verfahren verlangt von den Arbeitgebern für alle sozialversicherungspflichtig beschäftigten Arbeitnehmerinnen und Arbeitnehmer (Beschäftigte) eine einheitliche und automationsgerechte Lieferung von Meldungen über demografische, wirtschaftliche und sozialversicherungsrechtliche Tatbestände der Versicherten.

Die gesetzliche Grundlage zur Durchführung der Beschäftigungsstatistik ist seit dem 1. Januar 1998 das Dritte Buch Sozialgesetzbuch – Arbeitsförderung – (SGB III) vom 24. März 1997<sup>1)</sup>, in der Fassung der zwischenzeitlich erfolgten Änderungen (Rechtsgrundlage in der Zeit bis zum 31.12.1997; Arbeitsförderungsgesetz vom 25. Juni 1969 (BGBl. I S. 582), zuletzt geändert durch Artikel 30 des Gesetzes vom 20. Dezember 1996 (BGBl. I S. 2049)).

1) Im Bundesgesetzblatt veröffentlicht als Artikel 1 der Verordnung zur Neuregelung des Meldeverfahrens in der Sozialversicherung vom 10.02.1998 (BGBl. I S. 343).

Danach hat die BA Art und Umfang der Beschäftigung sowie Entwicklung und Lage des Arbeitsmarktes, der Berufe und der beruflichen Bildungsmöglichkeiten im Allgemeinen und in den einzelnen Wirtschaftszweigen und Wirtschaftsgebieten auch nach der sozialen Struktur zu beobachten und auszuwerten (Arbeitsmarkt- und Berufsforschung).

Aufgabe der Statistischen Ämter des Bundes und der Länder ist es, im Rahmen des erwerbsstatistischen Gesamtsystems ergänzende Auswertungen und Veröffentlichungen vorzunehmen. Hierzu stellt die Bundesagentur für Arbeit dem Statistischen Bundesamt und den Statistischen Ämtern der Länder ab dem 1. Quartal 2007 die hierfür erforderlichen Daten der sozialversicherungspflichtig Beschäftigten gemäß § 282a Abs. 1 SGB III im DWH zur Verfügung.

### Das Meldesystem in der Sozialversicherung

#### Auskunftspflichtige

Auskunftspflichtig sind die Arbeitgeber. Sie müssen an die Träger der Sozialversicherung Meldungen verschiedenen Inhalts über die in ihren Betrieben sozialversicherungspflichtig Beschäftigten (SvB) erstatten. Anlass, Form und Fristen für diese richten sich nach den Vorschriften der DEÜV<sup>2)</sup> (§§ 6 bis 13).

#### Erfasster Personenkreis

Der Personenkreis, für den Meldungen im Rahmen des integrierten Meldeverfahrens zur Sozialversicherung zu erstatten sind, ist in § 3 DEÜV festgelegt. Die Abgrenzung der hier publizierten Beschäftigtenzahlen wird im Abschnitt „Begriffsdefinitionen“ näher erläutert.

### Deckungsgrad der Beschäftigungsstatistik

Nach den Ergebnissen der Erwerbstätigenrechnung des Bundes und der Länder stellen sozialversicherungspflichtig Beschäftigte derzeit einen Anteil von rund 74 % an allen Erwerbstätigen<sup>3)</sup>.

Bedingt durch die Beschäftigtenstruktur in den einzelnen Wirtschaftsbereichen ergibt sich, dass die Gesamtheit der Erwerbstätigen eines Wirtschaftsbereichs durch die Ergebnisse der Beschäftigungsstatistik unterschiedlich stark repräsentiert wird. Während im „Verarbeitenden Gewerbe“ der überwiegende Teil der Erwerbstätigen der Sozialversicherungspflicht unterliegt, ist der Deckungsgrad der Beschäftigungsstatistik in anderen Wirtschaftsbereichen mit hohen Anteilen Selbst-

2) Verordnung über die Erfassung und Übermittlung von Daten für die Träger der Sozialversicherung (BGBl. vom 10.02.1998, S. 343, Artikel 1)

3) Berechnet für NRW als Quote zwischen den in der Beschäftigungsstatistik nachgewiesenen Personen und den Ergebnissen der Erwerbstätigenrechnung des Bundes und der Länder (2020).

ständiger, mithelfender Familienangehöriger, Beamtinnen und Beamter sowie geringfügig Beschäftigter deutlich geringer (z. B. in der Land- und Forstwirtschaft, Fischerei, sowie im Handel und in den meisten Dienstleistungsbereichen).

#### Deckungsgrad nach Wirtschaftsbereichen:

Land- und Forstwirtschaft, Fischerei.....	38,5 %
Produzierendes Gewerbe.....	86,3 %
Handel, Verkehr und Gastgewerbe .....	72,9 %
sonstige Dienstleistungen .....	69,9 %

#### Deckungsgrad im Zeitvergleich:

2005.....	66,2 %
2010.....	67,3 %
2015.....	70,1 %
2020.....	74,0 %

## Art der Meldungen

Von den Arbeitgebern werden folgende Meldungen für alle SvB verlangt:

- eine *Anmeldung* bei Aufnahme einer Beschäftigung (innerhalb von zwei bzw. sechs Wochen),
- eine *Abmeldung* bei Ende einer Beschäftigung (innerhalb von sechs Wochen),
- eine *Jahresmeldung* für alle Beschäftigten, die am 31.12. eines Jahres in einem sozialversicherungspflichtigen Beschäftigungsverhältnis standen (bis zum 15. April des Folgejahres),
- eine *Unterbrechungsmeldung* bei Unterbrechung einer versicherungspflichtigen Beschäftigung durch Wegfall des Anspruchs auf Arbeitsentgelt für mindestens einen Kalendermonat,
- *Sofort- und Kontrollmeldungen* bei Beschäftigungsaufnahmen von Personen, die zur Mitführung des Sozialversicherungsausweises verpflichtet sind (§§ 95 ff. SGB IV – spätestens bis zum Ablauf des dritten Tages nach Beginn der Beschäftigung),
- *sonstige Meldungen* sind zu erstatten bei einem Wechsel der Beitragsgruppe, des Personengruppenschlüssels, der Krankenkasse, bei Beendigung oder Beginn einer Berufsausbildung.

Darüber hinaus kann sich die Pflicht zur Abgabe einer Meldung auch bei einmaliger Zahlung von beitragspflichtigem Entgelt ergeben (§ 11 DEÜV).

Die vom Arbeitgeber mitzuteilenden Merkmale und Tatbestände sind in § 28a Abs. 1 bis 4 SGB IV geregelt und umfassen u. a. die Adresse und Versicherungsnummer der/des Beschäftigten, demografische Merkmale, Angaben über die ausgeübte Tätigkeit sowie die Beitragsgruppen zur Kranken-, Renten-, Pflege- und Arbeitslosenversicherung. Diese Informationen werden elektronisch mittels Kranken- und Rentenversicherungsträger an die Bundesagentur für Arbeit übermittelt.

## Erhebungsmerkmale

Die Merkmale können – mit Ausnahme der Angaben zum Wirtschaftszweig und zum Arbeitsort – aus den Versicherungsnachweisen direkt entnommen werden. Darüber hinaus werden der Wirtschaftszweig und der Arbeitsort der Betriebsdatei bzw. Ortsdatei entnommen. Fast alle Tatbestände sind in den Versicherungsnachweisen enthalten, Ausnahme: „beitragspflichtiges Bruttoarbeitsentgelt“ sowie „Ende der Beschäftigung“ – diese sind nur in der Abmeldung, Unterbrechungs- und Jahresmeldung enthalten – und die Staatsangehörigkeit, die nur aus der Anmeldung entnommen wird.

Die BA führt für jede/jeden Versicherte/Versicherten unter ihrer/seiner Versicherungsnummer ein sogenanntes Versichertenkonto, auf dem alle Meldungen zu der jeweiligen Versicherungsnummer (mit allen auswertbaren Merkmalen aus der Anmeldung und der Versicherungskarte) gespeichert werden. Diese Versichertendatei ist die Grundlage aller Auszahlungen.

Für die wirtschaftliche Zuordnung der beschäftigten Personen bzw. des Beschäftigungsfalles hat die BA eine Betriebsdatei aufgebaut, in der jeder Betrieb, in dem Arbeitnehmerinnen und Arbeitnehmer sozialversicherungspflichtig beschäftigt sind, mit einer eigenen Betriebsnummer geführt wird. Die Betriebe werden als örtliche Einheit definiert. Niederlassungen eines Unternehmens können rein meldetechnisch zusammengefasst werden, sofern sie in derselben Gemeinde liegen, denselben wirtschaftlichen Schwerpunkt haben und die Meldungen zur Sozialversicherung von einer zentralen Stelle abgegeben werden.

Neben der Betriebsnummer enthält die Betriebsdatei insbesondere Angaben zum Wirtschaftszweig des Betriebes und einen Postortschlüssel (Zustellbezirk), der auf die amtlichen Gemeindekennziffern umgeschlüsselt wird. Mithilfe dieser Dateien ist die Beschäftigungsstatistik in fachlicher und regionaler Gliederung – nach dem Arbeitsort und dem Wohnort – möglich.

Am jeweiligen Auswertungsstichtag erfolgt die Abfrage eines jeden in der Versichertendatei geführten Versichertenkontos danach, ob die/der betreffende Versicherte in einem Beschäftigungsverhältnis steht oder nicht. Die Gesamtheit aller Personen, die nach den vorliegenden Meldungen am Stichtag in einem Beschäftigungsverhältnis standen, in der Gliederung nach persönlichen und erwerbsstatistischen Merkmalen, stellt die Basis für die Erstellung der Bestandsergebnisse (Stichtagsmaterial) dar.

## Begriffsdefinitionen

### Sozialversicherungspflichtig Beschäftigte

Als sozialversicherungspflichtig Beschäftigte gelten Personen, die folgende Kriterien erfüllen:

- eine Arbeitgebermeldung zur Sozialversicherung liegt vor,
- die Beschäftigung ist versicherungspflichtig in mindestens einem der Zweige der Sozialversicherung (Renten-, Kranken-, Pflege-, Arbeitslosenversicherung),

- es handelt sich um abhängige Beschäftigung bzw. Arbeit, die im Allgemeinen gegen Entgelt entrichtet wird (Ausnahmen sind Unterbrechungstatbestände wie z. B. Elternzeit),
- es wird mindestens eine Stunde pro Woche gearbeitet – soweit aus der Personengruppendefinition erkennbar.

**Nicht** zu den sozialversicherungspflichtig Beschäftigten zählen dagegen Beamtinnen und Beamte, Selbstständige und mithelfende Familienangehörige sowie Berufs- und Zeitsoldatinnen/Zeitsoldaten.

Ab dem Stichtag 01.04.1999 sind die gesetzlichen Regelungen zur Sozialversicherungspflicht geringfügiger Beschäftigungsverhältnisse grundlegend geändert worden. Nach wie vor wird unterschieden zwischen

- *kurzfristigen Beschäftigungen* (als „kurzfristig“ gilt eine Tätigkeit, wenn sie nach ihrer Eigenart oder im Voraus vertraglich auf höchstens zwei Monate oder 50 Arbeitstage begrenzt ist) und
- *geringfügig entlohnten Tätigkeiten* (als „geringfügig entlohnt“ ist eine Tätigkeit zu klassifizieren, wenn bestimmte Einkommenshöchstgrenzen nicht überschritten werden<sup>4)</sup>, vgl. nachfolgende Tabelle).

Entgelthöchstgrenzen für geringfügig entlohnte Tätigkeiten	
Zeitraum	Beschäftigungen mit einem Entgelt bis einschl. ... pro Monat
01.01.1985 – 31.12.1985	400 DM
01.01.1986 – 31.12.1986	410 DM
01.01.1987 – 31.12.1987	430 DM
01.01.1988 – 31.12.1988	440 DM
01.01.1989 – 31.12.1989	450 DM
01.01.1990 – 31.12.1990	470 DM
01.01.1991 – 31.12.1991	480 DM
01.01.1992 – 31.12.1992	500 DM
01.01.1993 – 31.12.1993	530 DM
01.01.1994 – 31.12.1994	560 DM
01.01.1995 – 31.12.1995	580 DM
01.01.1996 – 31.12.1996	590 DM
01.01.1997 – 31.12.1997	610 DM
01.01.1998 – 31.12.1998	620 DM
01.01.1999 – 31.12.2000	630 DM
01.01.2001 – 31.03.2003	325 EUR
01.04.2003 – 31.12.2012	400 EUR
01.01.2013 – 30.09.2022	450 EUR
Ab 01.10.2022	520 EUR

Mit der gesetzlichen Neuregelung zum Stichtag 01.04.1999 sind Arbeitgeber verpflichtet, auch für Personen, die ausschließlich geringfügig entlohnte Tätigkeiten ausüben, pauschalierte Beiträge zu Kranken- und Rentenversicherung zu entrichten. Ausschließlich geringfügig entlohnte Personen, die nur wegen der gesetzlichen Neuregelung in den Kreis der sozialversicherungspflichtig Beschäftigten gelangt sind, werden in den Tabellen dieses Berichtes nicht nachgewiesen. Die Berichterstattung über diesen Personenkreis wird von der BA wahrgenommen. Personen, die als einzige Tätigkeit eine kurzzeitige Beschäfti-

<sup>4)</sup> Die Beschränkung der wöchentlichen Arbeitszeit – höchstens 15 Stunden – ist seit dem 01.04.2003 entfallen.

gung im Sinne des § 8 Abs. 1 SGB IV ausüben, bleiben auch nach den neuen rechtlichen Regelungen frei von der Versicherungspflicht und sind daher ebenfalls nicht in den hier vorgelegten Ergebnissen der Beschäftigungsstatistik enthalten.

Mehrfach Beschäftigte: Personen, die gleichzeitig zwei oder mehr versicherungspflichtigen Beschäftigungen bzw. zusätzlich einer geringfügig entlohnten Beschäftigung („Nebenjob“) nachgehen, werden nur nach den Merkmalen der überwiegenden Beschäftigung erfasst.

### Ausländerinnen und Ausländer

Als Ausländerinnen und Ausländer gelten alle Personen, die nicht Deutsche im Sinne des Artikels 116 Abs. 1 Grundgesetz (GG) sind. Dazu zählen auch Staatenlose und Personen mit „ungeklärter“ Staatsangehörigkeit.

### Ausgeübte Tätigkeit (Beruf)

Maßgebend für die Berufsbezeichnung ist allein die gegenwärtig ausgeübte Tätigkeit und nicht der erlernte oder früher ausgeübte Beruf. Die Berufsbezeichnung der ausgeübten Tätigkeit beruht auf der „Klassifikation der Berufe 2010“ der Bundesagentur für Arbeit.

### Beschäftigte in beruflicher Ausbildung

Personen, die als Auszubildende oder zu ihrer Ausbildung im Arbeiter- oder Angestelltenverhältnis beschäftigt sind. Zu diesem Kreis zählen neben den Auszubildenden nach dem Berufsbildungsgesetz vom 01.01.2020 (BBiG) auch Anlernlinge, Praktikantinnen/Praktikanten, Volontärinnen/Volontäre, Schülerinnen/Schüler an Schulen des Gesundheitswesens und Teilnehmerinnen/Teilnehmer an den von der BA geförderten Maßnahmen zur beruflichen Fortbildung, Umschulung und betrieblichen Einarbeitung.

### Regionale Zuordnung

In der vorliegenden Veröffentlichung werden die SvB am Arbeitsort nachgewiesen, d. h. die Beschäftigten werden der Kreis bzw. der kreisfreien Stadt zugeordnet, in der der Betrieb liegt, in dem sie beschäftigt sind.

### Vollzeit-/Teilzeitbeschäftigte

Die Unterscheidung der sozialversicherungspflichtig beschäftigten Arbeitnehmerinnen und Arbeitnehmer nach Voll- und Teilzeitbeschäftigten richtet sich nach den vom Arbeitgeber erteilten Angaben in den Meldebelegen.

### Wirtschaftszweig

Die Verschlüsselung der Wirtschaftszweige wird ab dem 31.03.2008 nach der „Klassifikation der Wirtschaftszweige, Ausgabe 2008“ vorgenommen. Maßgebend für die Zuordnung der Beschäftigten ist der wirtschaftliche Schwerpunkt des Betriebes (örtliche Einheit), in dem die/der sozialversicherungspflichtige Arbeitnehmerin/Arbeitnehmer beschäftigt ist.

Ein Vergleich der Ergebnisse mit früher veröffentlichten Angaben, die bis zum 4. Quartal 2007 entsprechend der „Klassifikation der Wirtschaftszweige, Ausgabe 2003“ gegliedert wurden, ist aufgrund der Unterschiede zwischen beiden Systematiken in der hier nachgewiesenen Gliederungstiefe nicht möglich.

**Auswertbare Merkmale der  
Beschäftigungsstatistik**

- Alter
- Geschlecht
- Staatsangehörigkeit
- Berufsabschluss
- Schulabschluss
- Tätigkeit nach ISCO-08
- Tätigkeit nach KldB 2010
- Voll- oder Teilzeitbeschäftigung
- Wirtschaftszweig
- Arbeitsort und Wohnort



## Wichtiger Hinweis

Die Bundesagentur für Arbeit hat die Datenaufbereitung für die Beschäftigungsstatistik modernisiert. Dabei wurde eine verbesserte Modellierung der Daten vorgenommen, welche die Grundlage für genauere Ergebnisse und für die weitere Ausbaufähigkeit dieser Statistik schafft. Außerdem wurde dabei die Abgrenzung der sozialversicherungspflichtigen Beschäftigung überprüft und um neue Personengruppen erweitert. Die Abweichungen der neu aufbereiteten Daten zu den früher veröffentlichten Ergebnissen sind so bedeutend, dass eine rückwirkende Revision der Daten ab 1999 erforderlich war. Mit den hier veröffentlichten Ergebnissen werden die aktuellsten Daten auf Grundlage der neuen Berechnungen vorgelegt.

Weitere Informationen zur Revision der Beschäftigungsstatistik können sie dem Methodenbericht der Bundesagentur unter folgendem Link entnehmen:

<https://statistik.arbeitsagentur.de/DE/Statischer-Content/Grundlagen/Methodik-Qualitaet/Methodenberichte/Beschaeftigungsstatistik/Generische-Publikationen/Methodenbericht-Beschaeftigungsstatistik-Revision-2014.pdf>

**Die Deanonymisierung ist unzulässig. Sollte dies durch eigene Berechnungen möglich sein, dürfen diese Daten nicht als Ergebnisse der BA bzw. von IT.NRW veröffentlicht werden.**

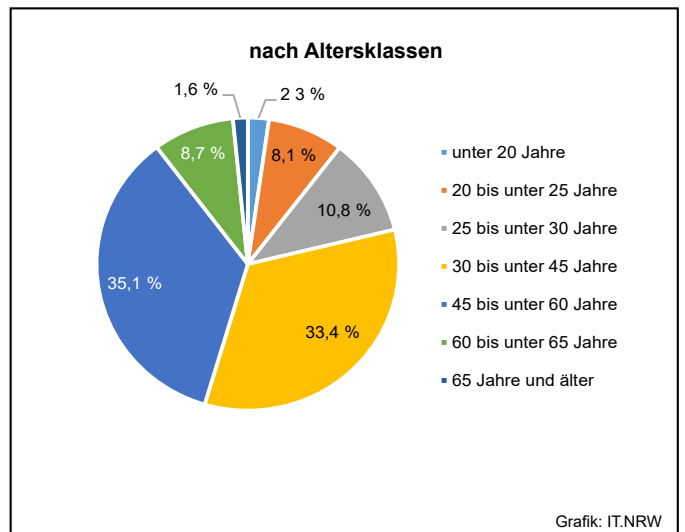
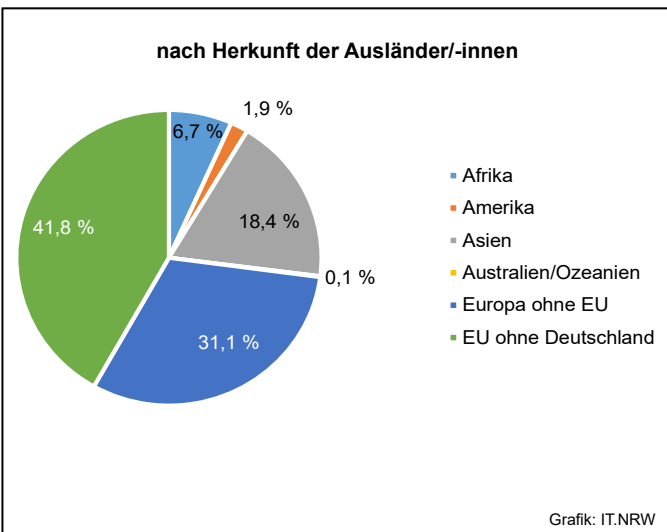
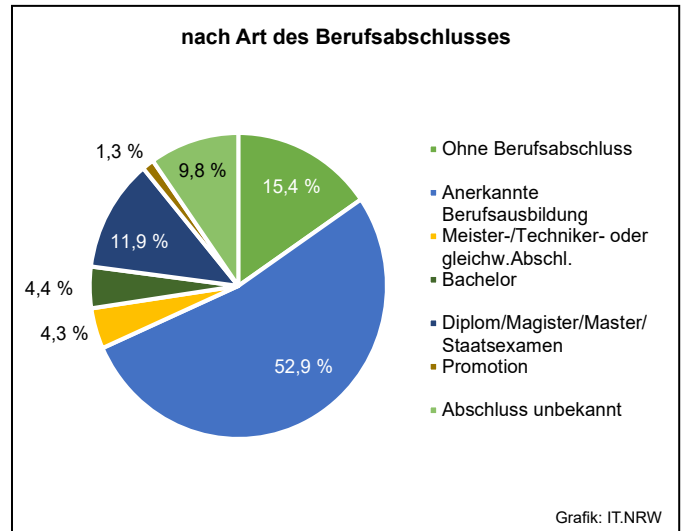
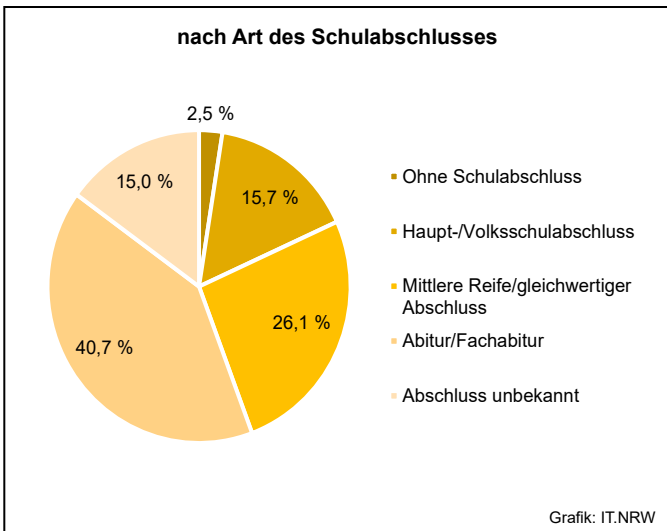
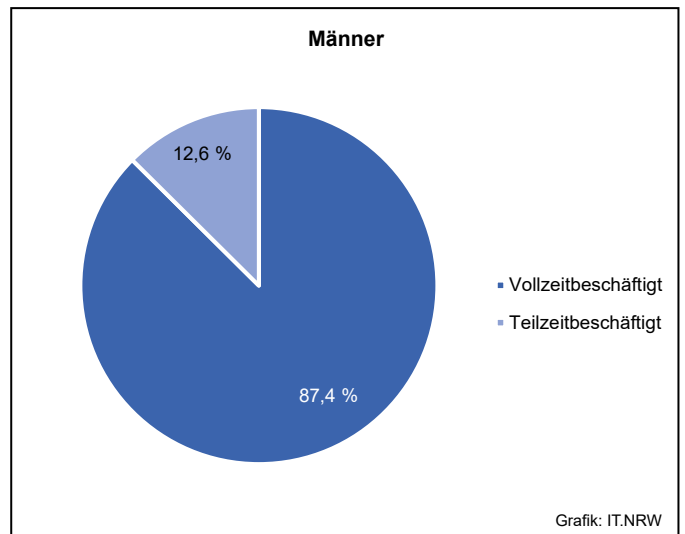
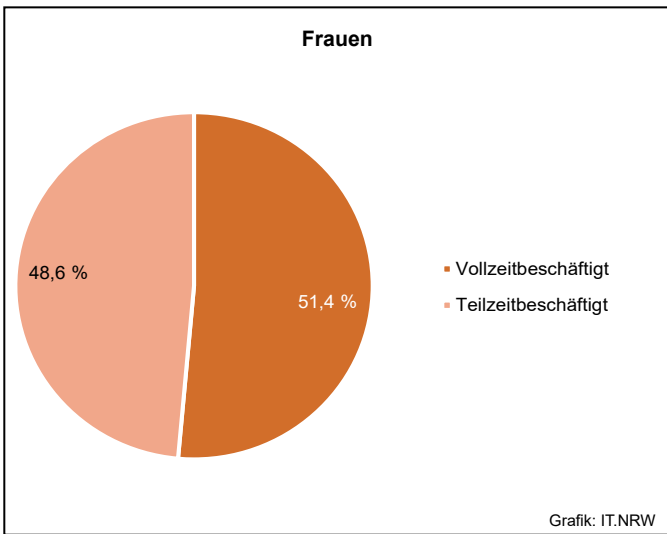
## Zeichenerklärung

- 0      weniger als die Hälfte von 1 in der letzten besetzten Stelle, jedoch mehr als nichts
- nichts vorhanden (genau null)
- .      Zahlenwert unbekannt oder geheim zu halten
- x      Tabellenfach gesperrt, weil Aussage nicht sinnvoll

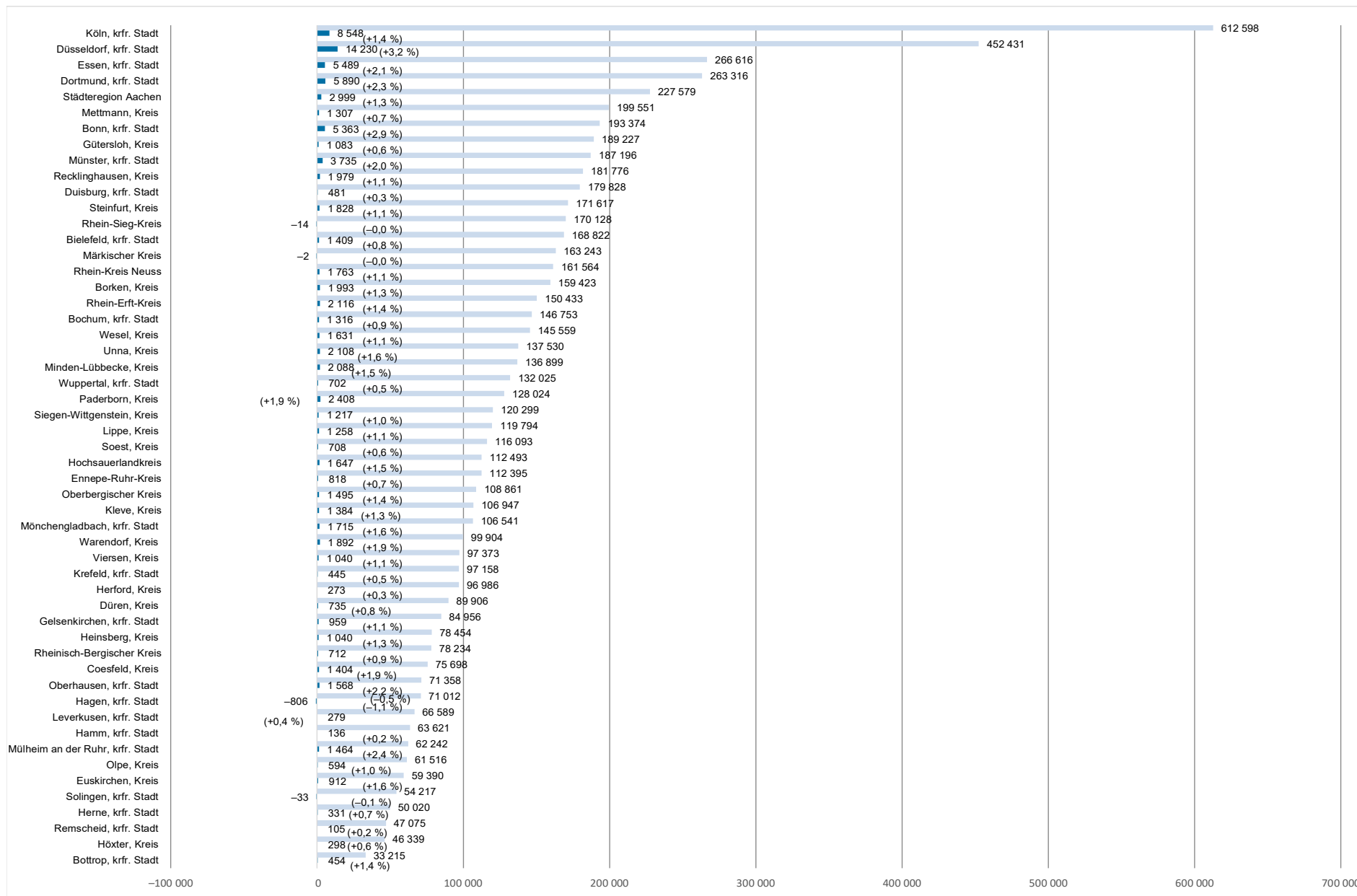
## Abkürzungen

BA	= Bundesagentur für Arbeit
DWH	= Datawarehouse
einschl.	= einschließlich
ISCO-08	= International Standard Classification of Occupations 2008 (Internationale Standardklassifikation der Berufe 2008)
KldB 2010	= Klassifikation der Berufe 2010
s.	= siehe
SGB IV	= Viertes Buch Sozialgesetzbuch

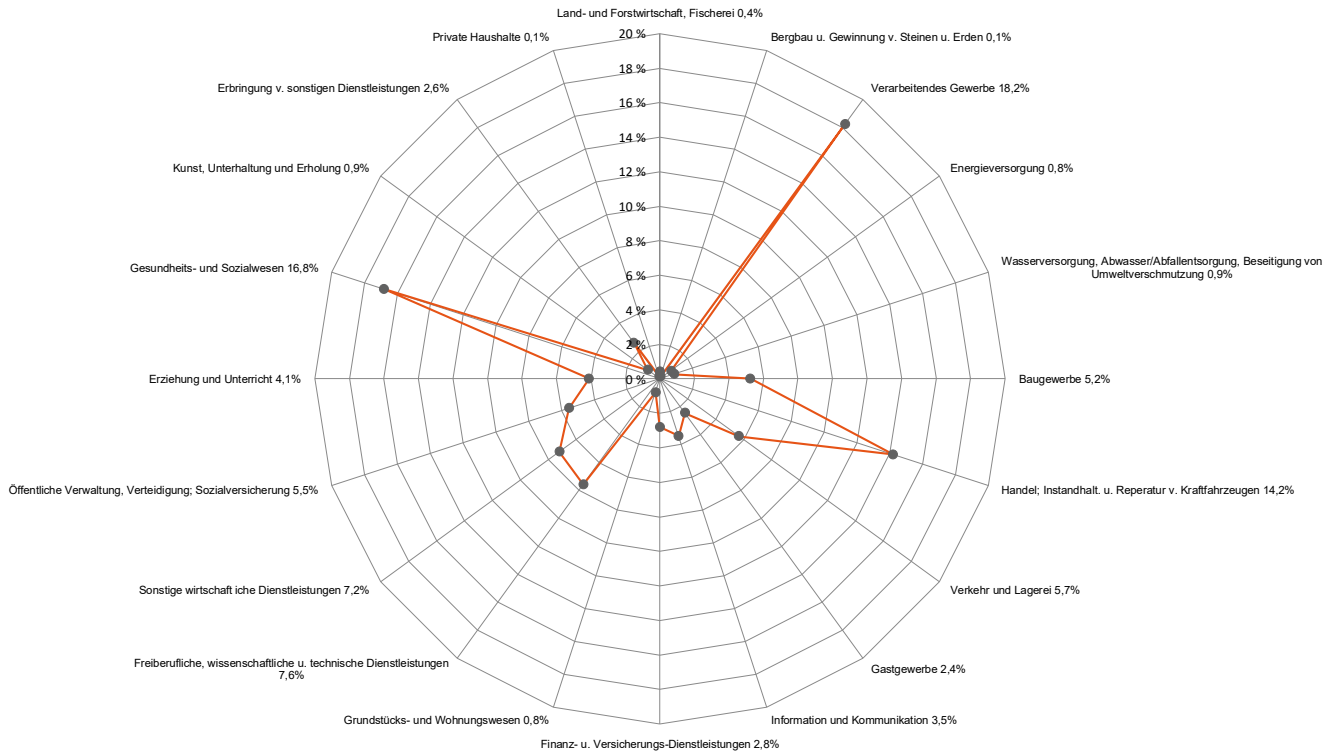
**Sozialversicherungspflichtig Beschäftigte am 31. Dezember 2022**



### Sozialversicherungspflichtig Beschäftigte in den kreisfreien Städten und Kreisen am 31. Dezember 2022 sowie Veränderung gegenüber dem Vorjahr



### Sozialversicherungspflichtig Beschäftigte am 31. Dezember 2022 nach Wirtschaftszweigen in Prozent



Grafik: IT.NRW

## 1. Sozialversicherungspflichtig Beschäftigte 2008 – 2022\*)

## 1.1 Nach Wirtschaftszweigen

Stichtag	Sozialversicherungspflichtig Beschäftigte				
	insgesamt <sup>1)</sup>	darunter im Wirtschaftszweig			
		Land- und Forstwirtschaft, Fischerei (A)	Produzierendes Gewerbe (B – F)	Handel, Verkehr und Gastgewerbe (G – I)	sonstige Dienstleistungen (J – U)
31.03.2008	5 833 861	23 899	1 794 176	1 340 321	2 674 765
30.06.2008	5 851 524	25 491	1 799 251	1 338 093	2 687 999
30.09.2008	5 981 467	25 663	1 831 522	1 368 297	2 755 461
31.12.2008	5 926 766	22 210	1 815 486	1 356 649	2 731 926
31.03.2009	5 857 787	24 711	1 785 830	1 338 831	2 708 064
30.06.2009	5 811 930	26 418	1 756 703	1 326 523	2 702 004
30.09.2009	5 901 389	27 074	1 767 645	1 343 271	2 763 132
31.12.2009	5 871 057	22 434	1 744 377	1 338 460	2 765 539
31.03.2010	5 847 843	24 835	1 722 993	1 325 741	2 774 007
30.06.2010	5 881 559	26 710	1 730 269	1 326 286	2 798 069
30.09.2010	6 001 509	27 391	1 759 641	1 354 195	2 860 055
31.12.2010	5 985 208	22 687	1 747 870	1 353 262	2 861 208
31.03.2011	5 990 550	26 289	1 749 074	1 349 925	2 865 150
30.06.2011	6 030 026	28 095	1 760 587	1 355 541	2 885 703
30.09.2011	6 149 269	28 683	1 787 604	1 383 192	2 949 619
31.12.2011	6 132 818	24 057	1 776 594	1 385 752	2 946 321
31.03.2012	6 124 648	27 330	1 772 778	1 378 369	2 946 062
30.06.2012	6 134 130	28 851	1 776 257	1 377 061	2 951 847
30.09.2012	6 237 158	29 378	1 801 069	1 399 148	3 007 428
31.12.2012	6 211 971	24 529	1 784 914	1 391 830	3 010 570
31.03.2013	6 182 050	27 459	1 771 740	1 378 675	3 004 056
30.06.2013	6 193 398	29 851	1 771 088	1 379 532	3 012 783
30.09.2013	6 309 641	30 331	1 796 657	1 406 350	3 076 055
31.12.2013	6 272 617	25 115	1 776 357	1 405 337	3 065 568
31.03.2014	6 266 639	29 128	1 771 842	1 395 376	3 070 161
30.06.2014	6 285 566	31 065	1 774 086	1 395 598	3 084 697
30.09.2014	6 401 970	31 355	1 802 611	1 422 343	3 145 544
31.12.2014	6 368 904	26 247	1 782 322	1 420 541	3 139 718
31.03.2015	6 389 372	29 964	1 776 180	1 430 003	3 153 118
30.06.2015	6 407 112	32 020	1 778 723	1 431 501	3 164 805
30.09.2015	6 543 321	32 428	1 817 887	1 463 250	3 229 683
31.12.2015	6 524 411	27 506	1 798 379	1 465 064	3 233 375
31.03.2016	6 525 602	30 107	1 790 965	1 461 282	3 243 180
30.06.2016	6 549 350	32 593	1 791 667	1 465 456	3 259 571
30.09.2016	6 673 063	33 126	1 817 495	1 495 771	3 326 606
31.12.2016	6 660 263	27 952	1 803 544	1 499 058	3 329 679
31.03.2017	6 668 708	31 219	1 797 249	1 498 572	3 341 634
30.06.2017	6 698 306	33 333	1 800 902	1 502 030	3 362 014
30.09.2017	6 823 102	33 544	1 830 934	1 531 186	3 427 393
31.12.2017	6 819 700	28 662	1 820 875	1 538 087	3 432 054
31.03.2018	6 824 482	31 339	1 826 459	1 536 308	3 430 350
30.06.2018	6 852 557	33 602	1 836 590	1 539 340	3 442 971
30.09.2018	6 975 133	33 767	1 872 838	1 571 221	3 497 279
31.12.2018	6 969 074	28 884	1 866 686	1 574 438	3 499 035
31.03.2019	6 962 590	31 967	1 865 832	1 570 964	3 493 797
30.06.2019	6 976 079	34 329	1 862 990	1 570 432	3 508 300
30.09.2019	7 101 371	34 604	1 891 468	1 601 424	3 573 845
31.12.2019	7 078 192	29 618	1 873 473	1 600 607	3 574 458
31.03.2020	7 054 675	32 424	1 864 456	1 585 857	3 571 897
30.06.2020	6 974 006	34 637	1 843 107	1 560 215	3 536 011
30.09.2020	7 083 446	34 598	1 854 863	1 586 223	3 607 734
31.12.2020	7 082 335	30 102	1 837 853	1 582 877	3 631 478
31.03.2021	7 066 492	33 016	1 829 481	1 566 472	3 637 491
30.06.2021	7 096 396	35 245	1 829 284	1 573 212	3 658 623
30.09.2021	7 211 531	35 471	1 853 593	1 609 759	3 712 672
31.12.2021	7 219 704	30 746	1 843 058	1 616 595	3 729 275
31.03.2022	7 231 650	33 460	1 838 442	1 610 336	3 749 378
30.06.2022	7 232 841	35 641	1 835 428	1 613 867	3 747 872
30.09.2022	7 341 289	35 847	1 861 896	1 639 263	3 804 235
31.12.2022	7 314 198	30 858	1 849 848	1 632 776	3 800 684

\*) Datenabruf: Juli 2023 – 1) einschl. der Beschäftigten, die keinem Wirtschaftszweig zugeordnet werden können

## Noch: 1. Sozialversicherungspflichtig Beschäftigte 2008 – 2022\*)

## 1.2 Nach Voll- und Teilzeitbeschäftigten sowie Geschlecht

Stichtag	Sozialversicherungspflichtig Beschäftigte							
	ins- gesamt <sup>1)</sup>	darunter				Veränderung gegenüber dem Vorjahr in %		
		Vollzeit- beschäftigte <sup>2)</sup>	weiblich	Teilzeit- beschäftigte <sup>2)</sup>	weiblich	ins- gesamt	Vollzeit- beschäftigte	Teilzeit- beschäftigte
31.03.2008	5 833 861	4 697 328	1 618 820	1 054 822	869 383	+2,6	+2,2	+4,0
30.06.2008	5 851 524	4 707 036	1 612 971	1 064 708	875 263	+2,5	+2,1	+4,0
30.09.2008	5 981 467	4 821 178	1 661 559	1 076 242	885 380	+2,4	+2,1	+3,7
31.12.2008	5 926 766	4 752 174	1 649 675	1 090 809	898 061	+1,6	+1,1	+3,7
31.03.2009	5 857 787	4 680 142	1 633 432	1 094 144	900 816	+0,4	-0,4	+3,7
30.06.2009	5 811 930	4 626 035	1 612 283	1 103 634	905 167	-0,7	-1,7	+3,7
30.09.2009	5 901 389	4 697 950	1 643 773	1 117 389	915 574	-1,3	-2,6	+3,8
31.12.2009	5 871 057	4 633 331	1 627 666	1 151 778	937 941	-0,9	-2,5	+5,6
31.03.2010	5 847 843	4 607 574	1 619 748	1 154 230	939 971	-0,2	-1,6	+5,5
30.06.2010	5 881 559	4 631 378	1 614 152	1 165 630	946 678	+1,2	+0,1	+5,6
30.09.2010	6 001 509	4 735 176	1 650 971	1 178 728	958 611	+1,7	+0,8	+5,5
31.12.2010	5 985 208	4 698 396	1 642 054	1 198 351	975 973	+1,9	+1,4	+4,0
31.03.2011	5 990 550	4 570 890	1 515 985	1 343 704	1 106 666	+2,4	-0,8	+16,4
30.06.2011	6 030 026	4 579 641	1 502 134	1 376 821	1 128 240	+2,5	-1,1	+18,1
30.09.2011	6 149 269	4 700 632	1 545 458	1 396 691	1 144 799	+2,5	-0,7	+18,5
31.12.2011	6 132 818	4 713 464	1 556 246	1 412 675	1 163 532	+2,5	+0,3	+17,9
31.03.2012	6 124 648	4 670 128	1 538 335	1 443 640	1 179 827	+2,2	+2,2	+7,4
30.06.2012	6 134 130	4 659 881	1 525 933	1 462 867	1 190 529	+1,7	+1,8	+6,2
30.09.2012	6 237 158	4 745 099	1 561 822	1 477 866	1 201 263	+1,4	+0,9	+5,8
31.12.2012	6 211 971	4 720 679	1 564 215	1 487 477	1 211 551	+1,3	+0,2	+5,3
31.03.2013	6 182 050	4 681 157	1 553 683	1 485 385	1 207 876	+0,9	+0,2	+2,9
30.06.2013	6 193 398	4 675 928	1 544 264	1 497 804	1 213 296	+1,0	+0,3	+2,4
30.09.2013	6 309 641	4 712 568	1 561 217	1 512 292	1 221 654	+1,2	-0,7	+2,3
31.12.2013	6 272 617	4 662 504	1 550 991	1 523 786	1 231 967	+1,0	-1,2	+2,4
31.03.2014	6 266 639	4 646 608	1 542 698	1 533 849	1 237 752	+1,4	-0,7	+3,3
30.06.2014	6 285 566	4 646 116	1 534 239	1 555 035	1 249 261	+1,5	-0,6	+3,8
30.09.2014	6 401 970	4 797 204	1 595 996	1 579 281	1 267 545	+1,5	+1,8	+4,4
31.12.2014	6 368 904	4 769 815	1 594 778	1 595 702	1 281 197	+1,5	+2,3	+4,7
31.03.2015	6 389 372	4 761 879	1 589 929	1 625 654	1 299 838	+2,0	+2,5	+6,0
30.06.2015	6 407 112	4 757 109	1 578 462	1 648 559	1 311 854	+1,9	+2,4	+6,0
30.09.2015	6 543 321	4 866 045	1 620 912	1 676 534	1 333 310	+2,2	+1,4	+6,2
31.12.2015	6 524 411	4 828 746	1 613 004	1 695 117	1 347 435	+2,4	+1,2	+6,2
31.03.2016	6 525 602	4 818 232	1 606 060	1 707 031	1 354 221	+2,1	+1,2	+5,0
30.06.2016	6 549 350	4 819 617	1 598 122	1 729 552	1 365 551	+2,2	+1,3	+4,9
30.09.2016	6 673 063	4 921 327	1 637 134	1 751 659	1 382 366	+2,0	+1,1	+4,5
31.12.2016	6 660 263	4 890 364	1 629 739	1 769 867	1 396 038	+2,1	+1,3	+4,4
31.03.2017	6 668 708	4 885 136	1 623 456	1 783 561	1 402 658	+2,2	+1,4	+4,5
30.06.2017	6 698 306	4 890 459	1 615 267	1 807 840	1 414 924	+2,3	+1,5	+4,5
30.09.2017	6 823 102	4 993 213	1 652 607	1 829 889	1 431 741	+2,2	+1,5	+4,5
31.12.2017	6 819 700	4 970 239	1 646 625	1 849 461	1 446 011	+2,4	+1,6	+4,5
31.03.2018	6 824 482	4 966 373	1 640 957	1 858 109	1 449 677	+2,3	+1,7	+4,2
30.06.2018	6 852 557	4 976 018	1 635 185	1 876 539	1 459 141	+2,3	+1,7	+3,8
30.09.2018	6 975 133	5 082 505	1 672 175	1 892 628	1 472 588	+2,2	+1,8	+3,4
31.12.2018	6 969 074	5 054 710	1 665 566	1 914 364	1 487 972	+2,2	+1,7	+3,5
31.03.2019	6 962 590	5 044 291	1 659 598	1 918 299	1 491 501	+2,0	+1,6	+3,2
30.06.2019	6 976 079	5 037 420	1 652 607	1 938 659	1 501 384	+1,8	+1,2	+3,3
30.09.2019	7 101 371	5 138 138	1 688 786	1 963 233	1 519 569	+1,8	+1,1	+3,7
31.12.2019	7 078 192	5 095 933	1 680 108	1 982 259	1 533 068	+1,6	+0,8	+3,5
31.03.2020	7 054 675	5 069 302	1 670 484	1 985 373	1 533 923	+1,3	+0,5	+3,5
30.06.2020	6 974 006	5 012 868	1 650 439	1 961 138	1 516 354	-0,0	-0,5	+1,2
30.09.2020	7 083 446	5 094 506	1 683 302	1 988 940	1 537 142	-0,3	-0,8	+1,3
31.12.2020	7 082 335	5 073 882	1 679 367	2 008 453	1 550 714	+0,1	-0,4	+1,3
31.03.2021	7 066 492	5 062 044	1 674 279	2 004 448	1 547 933	+0,2	-0,1	+1,0
30.06.2021	7 096 396	5 067 554	1 671 027	2 028 842	1 559 638	+1,8	+1,1	+3,5
30.09.2021	7 211 531	5 166 793	1 709 723	2 044 738	1 571 863	+1,8	+1,4	+2,8
31.12.2021	7 219 704	5 148 378	1 706 259	2 071 326	1 589 884	+1,9	+1,5	+3,1
31.03.2022	7 231 650	5 147 099	1 703 534	2 084 551	1 599 175	+2,3	+1,7	+4,0
30.06.2022	7 232 841	5 131 905	1 693 458	2 100 936	1 606 484	+1,9	+1,3	+3,6
30.09.2022	7 341 289	5 222 611	1 730 788	2 118 678	1 620 015	+1,8	+1,1	+3,6
31.12.2022	7 314 198	5 189 664	1 721 779	2 124 534	1 626 072	+1,3	+0,8	+2,6

\*) Datenabruf: Juli 2023 – 1) einschließlich der Beschäftigten, die weder einer Vollzeit- noch Teilzeitbeschäftigung zugeordnet werden können – 2) Die Summe der sozialversicherungspflichtig Beschäftigten in Voll- und Teilzeit ist nicht immer gleich der Summe der sozialversicherungspflichtig Beschäftigten insgesamt, sondern kann geringfügig abweichen – 3) Die Summe der sozialversicherungspflichtig Beschäftigten aus Deutschland und dem Ausland ist nicht immer gleich der Summe aller sozialversicherungspflichtig Beschäftigten, sondern kann geringfügig kleiner sein. Zudem hat sich die Zählweise von ausländischen Personen im Vergleich zu früheren Publikationen geändert. Staatenlose und Personen ohne Angabe zur Staatsangehörigkeit werden nun nicht mehr unter „Keine Angabe“, sondern zu den ausländischen Personen gezählt.

## Noch: 1. Sozialversicherungspflichtig Beschäftigte 2008 – 2022\*)

## Noch: 1.2 Nach Voll- und Teilzeitbeschäftigten sowie Geschlecht

Stichtag	Sozialversicherungspflichtig Beschäftigte							
	und zwar				Veränderung gegenüber dem Vorjahr in %			
	männlich	weiblich	aus dem Ausland <sup>3)</sup>		männlich	weiblich	aus dem Ausland <sup>3)</sup>	
			davon				männlich	weiblich
männlich			weiblich	männlich				
31.03.2008	3 312 198	2 521 663	291 526	149 398	+2,3	+2,9	+3,0	+4,3
30.06.2008	3 330 536	2 520 988	297 724	150 862	+2,1	+3,0	+2,8	+4,4
30.09.2008	3 400 025	2 581 442	302 823	155 047	+2,0	+2,9	+2,5	+4,1
31.12.2008	3 344 672	2 582 094	290 079	153 896	+0,9	+2,5	+0,5	+3,5
31.03.2009	3 289 303	2 568 484	285 402	153 184	-0,7	+1,9	-2,1	+2,5
30.06.2009	3 260 834	2 551 096	285 042	153 240	-2,1	+1,2	-4,3	+1,6
30.09.2009	3 306 821	2 594 568	289 208	156 997	-2,7	+0,5	-4,5	+1,3
31.12.2009	3 270 304	2 600 753	278 857	155 424	-2,2	+0,7	-3,9	+1,0
31.03.2010	3 253 051	2 594 792	280 882	156 077	-1,1	+1,0	-1,6	+1,9
30.06.2010	3 286 249	2 595 310	288 821	157 893	+0,8	+1,7	+1,3	+3,0
30.09.2010	3 356 212	2 645 297	297 622	162 307	+1,5	+2,0	+2,9	+3,4
31.12.2010	3 330 988	2 654 220	289 819	161 962	+1,9	+2,1	+3,9	+4,2
31.03.2011	3 336 655	2 653 895	296 075	163 707	+2,6	+2,3	+5,4	+4,9
30.06.2011	3 369 360	2 660 666	307 133	167 589	+2,5	+2,5	+6,3	+6,1
30.09.2011	3 437 844	2 711 425	317 169	173 158	+2,4	+2,5	+6,6	+6,7
31.12.2011	3 410 313	2 722 505	309 682	173 765	+2,4	+2,6	+6,9	+7,3
31.03.2012	3 402 076	2 722 572	314 728	176 512	+2,0	+2,6	+6,3	+7,8
30.06.2012	3 413 040	2 721 090	322 495	178 745	+1,3	+2,3	+5,0	+6,7
30.09.2012	3 468 324	2 768 834	330 449	184 475	+0,9	+2,1	+4,2	+6,5
31.12.2012	3 434 671	2 777 300	321 273	184 146	+0,7	+2,0	+3,7	+6,0
31.03.2013	3 414 136	2 767 914	324 425	185 791	+0,4	+1,7	+3,1	+5,3
30.06.2013	3 427 794	2 765 604	332 740	188 117	+0,4	+1,6	+3,2	+5,2
30.09.2013	3 491 997	2 817 644	338 382	191 308	+0,7	+1,8	+2,4	+3,7
31.12.2013	3 454 219	2 818 398	329 223	190 651	+0,6	+1,5	+2,5	+3,5
31.03.2014	3 450 768	2 815 871	338 285	194 207	+1,1	+1,7	+4,3	+4,5
30.06.2014	3 467 373	2 818 193	348 943	197 654	+1,2	+1,9	+4,9	+5,1
30.09.2014	3 528 035	2 873 935	355 577	201 650	+1,0	+2,0	+5,1	+5,4
31.12.2014	3 491 530	2 877 374	348 688	202 011	+1,1	+2,1	+5,9	+6,0
31.03.2015	3 498 836	2 890 536	361 677	208 104	+1,4	+2,7	+6,9	+7,2
30.06.2015	3 516 183	2 890 929	374 506	212 277	+1,4	+2,6	+7,3	+7,4
30.09.2015	3 588 773	2 954 548	383 292	217 801	+1,7	+2,8	+7,8	+8,0
31.12.2015	3 563 732	2 960 679	379 862	219 974	+2,1	+2,9	+8,9	+8,9
31.03.2016	3 565 172	2 960 430	391 419	224 493	+1,9	+2,4	+8,2	+7,9
30.06.2016	3 585 599	2 963 751	406 311	229 830	+2,0	+2,5	+8,5	+8,3
30.09.2016	3 653 523	3 019 540	421 992	238 578	+1,8	+2,2	+10,1	+9,5
31.12.2016	3 634 472	3 025 791	421 027	241 059	+2,0	+2,2	+10,8	+9,6
31.03.2017	3 642 591	3 026 117	437 256	246 599	+2,2	+2,2	+11,7	+9,8
30.06.2017	3 668 112	3 030 194	452 143	251 594	+2,3	+2,2	+11,3	+9,5
30.09.2017	3 738 754	3 084 348	468 677	258 309	+2,3	+2,1	+11,1	+8,3
31.12.2017	3 727 064	3 092 636	470 082	261 727	+2,5	+2,2	+11,7	+8,6
31.03.2018	3 733 848	3 090 634	484 627	266 592	+2,5	+2,1	+10,8	+8,1
30.06.2018	3 758 231	3 094 326	501 957	271 933	+2,5	+2,1	+11,0	+8,1
30.09.2018	3 830 370	3 144 763	517 450	278 139	+2,5	+2,0	+10,4	+7,7
31.12.2018	3 815 536	3 153 538	517 529	281 497	+2,4	+2,0	+10,1	+7,6
31.03.2019	3 811 491	3 151 099	528 127	286 156	+2,1	+2,0	+9,0	+7,3
30.06.2019	3 822 088	3 153 991	541 304	291 805	+1,7	+1,9	+7,8	+7,3
30.09.2019	3 893 016	3 208 355	556 210	300 295	+1,6	+2,0	+7,5	+8,0
31.12.2019	3 865 016	3 213 176	551 255	302 849	+1,3	+1,9	+6,5	+7,6
31.03.2020	3 850 268	3 204 407	558 285	306 566	+1,0	+1,7	+5,7	+7,1
30.06.2020	3 807 213	3 166 793	552 312	303 371	-0,4	+0,4	+2,0	+4,0
30.09.2020	3 863 002	3 220 444	569 418	313 976	-0,8	+0,4	+2,4	+4,6
31.12.2020	3 852 254	3 230 081	568 371	316 679	-0,3	+0,5	+3,1	+4,6
31.03.2021	3 844 280	3 222 212	575 553	320 225	-0,2	+0,6	+3,1	+4,5
30.06.2021	3 865 731	3 230 665	592 030	327 541	+1,5	+2,0	+7,2	+8,0
30.09.2021	3 929 945	3 281 586	610 712	339 734	+1,7	+1,9	+7,3	+8,2
31.12.2021	3 923 561	3 296 143	612 474	345 310	+1,9	+2,0	+7,8	+9,0
31.03.2022	3 928 941	3 302 709	626 567	354 013	+2,2	+2,5	+8,9	+10,6
30.06.2022	3 932 899	3 299 942	639 498	363 609	+1,7	+2,1	+8,0	+11,0
30.09.2022	3 990 486	3 350 803	658 121	378 773	+1,5	+2,1	+7,8	+11,5
31.12.2022	3 966 347	3 347 851	653 892	381 816	+1,1	+1,6	+6,8	+10,6

Anmerkungen Seite 13

## 2. Sozialversicherungspflichtig Beschäftigte am 31. Dezember 2022\*) nach Voll- und Teilzeitbeschäftigten, Staatsangehörigkeit und Wirtschaftszweigen sowie Geschlecht

WZ 2008 Kode	Wirtschaftszweig	Sozialversicherungspflichtig Beschäftigte				
		insgesamt	davon		aus Deutschland <sup>1)</sup>	aus dem Ausland <sup>1)</sup>
			männlich	weiblich		
<b>A</b>	<b>Land- und Forstwirtschaft, Fischerei</b>	<b>30 858</b>	<b>20 359</b>	<b>10 499</b>	<b>22 406</b>	<b>8 452</b>
<b>B – F</b>	<b>Produzierendes Gewerbe</b>	<b>1 849 848</b>	<b>1 470 032</b>	<b>379 816</b>	<b>1 585 667</b>	<b>264 181</b>
<b>B – E</b>	<b>Produzierendes Gewerbe ohne Baugewerbe</b>	<b>1 466 933</b>	<b>1 135 809</b>	<b>331 124</b>	<b>1 283 864</b>	<b>183 069</b>
<b>B</b>	<b>Bergbau und Gewinnung von Steinen und Erden</b>	<b>10 939</b>	<b>9 806</b>	<b>1 133</b>	<b>10 213</b>	<b>726</b>
<b>C</b>	<b>Verarbeitendes Gewerbe</b>	<b>1 334 413</b>	<b>1 030 273</b>	<b>304 140</b>	<b>1 161 170</b>	<b>173 243</b>
	Herstellung von Nahrungs- und Futtermitteln; Getränkeherstellung; Tabakverarbeitung	138 445	79 779	58 666	101 859	36 586
	Herstellung von Textilien; Herstellung von Bekleidung; Herstellung von Leder, Lederwaren und Schuhen	24 806	14 061	10 745	21 626	3 180
	Herstellung von Holz-, Flecht-, Korb- und Korkwaren (ohne Möbel); Herstellung von Papier, Pappe und Waren daraus; Herstellung von Druckerzeugnissen; Vervielfältigung von bespielten Ton-, Bild- und Datenträgern	73 030	55 949	17 081	64 566	8 464
	Kokerei und Mineralölverarbeitung	7 605	6 365	1 240	7 160	445
	Herstellung von chemischen Erzeugnissen	101 884	78 177	23 707	91 889	9 995
	Herstellung von pharmazeutischen Erzeugnissen	13 926	7 502	6 424	12 627	1 299
	Herstellung von Gummi- und Kunststoffwaren; Herstellung von Glas und Glaswaren, Keramik, Verarbeitung von Steinen und Erden	115 652	92 181	23 471	98 624	17 028
	Metallerzeugung und -bearbeitung; Herstellung von Metall-erzeugnissen	314 682	263 354	51 328	268 959	45 723
	Herstellung von Datenverarbeitungsgeräten, elektronischen und optischen Erzeugnissen	55 723	39 968	15 755	50 312	5 411
	Herstellung von elektrischen Ausrüstungen	80 147	59 471	20 676	73 285	6 862
	Maschinenbau	210 907	177 726	33 181	195 879	15 028
	Fahrzeugbau	91 463	77 995	13 468	78 362	13 101
	Herstellung von Möbeln; Herstellung von sonstigen Waren; Reparatur und Installation von Maschinen und Ausrüstungen	106 143	77 745	28 398	96 022	10 121
<b>D</b>	<b>Energieversorgung</b>	<b>58 110</b>	<b>43 104</b>	<b>15 006</b>	<b>55 573</b>	<b>2 537</b>
<b>E</b>	<b>Wasserversorgung; Abwasser- und Abfallentsorgung und Beseitigung von Umweltverschmutzungen</b>	<b>63 471</b>	<b>52 626</b>	<b>10 845</b>	<b>56 908</b>	<b>6 563</b>
<b>F</b>	<b>Baugewerbe</b>	<b>382 915</b>	<b>334 223</b>	<b>48 692</b>	<b>301 803</b>	<b>81 112</b>
	Hochbau; Tiefbau	87 714	77 859	9 855	65 636	22 078
	Vorbereitende Baustellenarbeiten, Bauinstallation und sonstiges Ausbaugewerbe	295 201	256 364	38 837	236 167	59 034
<b>G – U</b>	<b>Dienstleistungsbereiche</b>	<b>5 433 460</b>	<b>2 475 943</b>	<b>2 957 517</b>	<b>4 670 388</b>	<b>763 068</b>
<b>G – I</b>	<b>Handel, Verkehr, Gastgewerbe</b>	<b>1 632 776</b>	<b>956 137</b>	<b>676 639</b>	<b>1 326 278</b>	<b>306 498</b>
<b>G</b>	<b>Handel; Instandhaltung und Reparatur von Kraftfahrzeugen</b>	<b>1 039 749</b>	<b>541 925</b>	<b>497 824</b>	<b>903 131</b>	<b>136 618</b>
	Handel mit Kfz; Instandhaltung und Reparatur von Kfz	134 618	108 671	25 947	118 311	16 307
	Großhandel (ohne Handel mit Kraftfahrzeugen)	369 121	245 127	123 994	319 036	50 085
	Einzelhandel (ohne Handel mit Kraftfahrzeugen)	536 010	188 127	347 883	465 784	70 226
<b>H</b>	<b>Verkehr und Lagerei</b>	<b>414 113</b>	<b>324 498</b>	<b>89 615</b>	<b>311 964</b>	<b>102 149</b>
<b>I</b>	<b>Gastgewerbe</b>	<b>178 914</b>	<b>89 714</b>	<b>89 200</b>	<b>111 183</b>	<b>67 731</b>

\*) Datenabruf: Juli 2023 – 1) Die Summe der sozialversicherungspflichtig Beschäftigten aus Deutschland und dem Ausland ist nicht immer gleich der Summe aller sozialversicherungspflichtig Beschäftigten, sondern kann geringfügig kleiner sein. Zudem hat sich die Zählweise von ausländischen Personen im Vergleich zu früheren Publikationen geändert. Staatenlose und Personen ohne Angabe zur Staatsangehörigkeit werden nun nicht mehr unter „Keine Angabe“, sondern zu den ausländischen Personen gezählt. – 2) Die Summe der sozialversicherungspflichtig Beschäftigten in Voll- bzw. Teilzeit ist nicht immer gleich der Summe der sozialversicherungspflichtig Beschäftigten, sondern kann geringfügig kleiner sein. – 3) einschließlich der Beschäftigten, die keinem Wirtschaftszweig zugeordnet werden können



Noch: **2. Sozialversicherungspflichtig Beschäftigte am 31. Dezember 2022\*) nach Voll- und Teilzeitbeschäftigten, Staatsangehörigkeit und Wirtschaftszweigen sowie Geschlecht**

WZ 2008 Kode	Wirtschaftszweig	Sozialversicherungspflichtig Beschäftigte				
		davon				
		Vollzeit- beschäftigte <sup>2)</sup>	darunter weiblich	Teilzeit- beschäftigte <sup>2)</sup>	darunter weiblich	Auszu- bildende
<b>A</b>	<b>Land- und Forstwirtschaft, Fischerei</b>	<b>22 882</b>	<b>5 794</b>	<b>7 976</b>	<b>4 705</b>	<b>2 251</b>
<b>B – F</b>	<b>Produzierendes Gewerbe</b>	<b>1 664 834</b>	<b>258 426</b>	<b>185 014</b>	<b>121 390</b>	<b>102 166</b>
<b>B – E</b>	<b>Produzierendes Gewerbe ohne Baugewerbe</b>	<b>1 330 516</b>	<b>232 832</b>	<b>136 417</b>	<b>98 292</b>	<b>64 278</b>
<b>B</b>	<b>Bergbau und Gewinnung von Steinen und Erden</b>	<b>10 419</b>	<b>798</b>	<b>520</b>	<b>335</b>	<b>284</b>
<b>C</b>	<b>Verarbeitendes Gewerbe</b>	<b>1 211 683</b>	<b>215 285</b>	<b>122 730</b>	<b>88 855</b>	<b>58 821</b>
	Herstellung von Nahrungs- und Futtermitteln; Getränkeherstellung; Tabakverarbeitung	111 856	37 019	26 589	21 647	4 776
	Herstellung von Textilien; Herstellung von Bekleidung; Herstellung von Leder, Lederwaren und Schuhen	20 758	7 165	4 048	3 580	948
	Herstellung von Holz-, Flecht-, Korb- und Korkwaren (ohne Möbel); Herstellung von Papier, Pappe und Waren daraus; Herstellung von Druckerzeugnissen; Vervielfältigung von bespielten Ton-, Bild- und Datenträgern	66 197	12 108	6 833	4 973	3 223
	Kokerei und Mineralölverarbeitung	6 896	890	709	350	366
	Herstellung von chemischen Erzeugnissen	91 136	17 457	10 748	6 250	5 134
	Herstellung von pharmazeutischen Erzeugnissen	12 179	4 973	1 747	1 451	462
	Herstellung von Gummi- und Kunststoffwaren; Herstellung von Glas und Glaswaren, Keramik, Verarbeitung von Steinen und Erden	107 769	17 665	7 883	5 806	4 002
	Metallerzeugung und -bearbeitung; Herstellung von Metallerzeugnissen	294 574	37 102	20 108	14 226	13 622
	Herstellung von Datenverarbeitungsgeräten, elektronischen und optischen Erzeugnissen	49 869	11 916	5 854	3 839	1 920
	Herstellung von elektrischen Ausrüstungen	72 926	15 337	7 221	5 339	3 485
	Maschinenbau	197 246	24 069	13 661	9 112	10 795
	Fahrzeugbau	86 637	10 476	4 826	2 992	3 277
	Herstellung von Möbeln; Herstellung von sonstigen Waren; Reparatur und Installation von Maschinen und Ausrüstungen	93 640	19 108	12 503	9 290	6 811
<b>D</b>	<b>Energieversorgung</b>	<b>50 471</b>	<b>9 787</b>	<b>7 639</b>	<b>5 219</b>	<b>2 977</b>
<b>E</b>	<b>Wasserversorgung; Abwasser- und Abfallentsorgung und Beseitigung von Umweltverschmutzungen</b>	<b>57 943</b>	<b>6 962</b>	<b>5 528</b>	<b>3 883</b>	<b>2 196</b>
<b>F</b>	<b>Baugewerbe</b>	<b>334 318</b>	<b>25 594</b>	<b>48 597</b>	<b>23 098</b>	<b>37 888</b>
	Hochbau; Tiefbau	79 006	5 758	8 708	4 097	4 631
	Vorbereitende Baustellenarbeiten, Bauinstallation und sonstiges Ausbaugewerbe	255 312	19 836	39 889	19 001	33 257
<b>G – U</b>	<b>Dienstleistungsbereiche</b>	<b>3 501 928</b>	<b>1 457 550</b>	<b>1 931 532</b>	<b>1 499 967</b>	<b>259 738</b>
<b>G – I</b>	<b>Handel, Verkehr, Gastgewerbe</b>	<b>1 114 815</b>	<b>316 915</b>	<b>517 961</b>	<b>359 724</b>	<b>76 687</b>
<b>G</b>	<b>Handel; Instandhaltung und Reparatur von Kraftfahrzeugen</b>	<b>700 384</b>	<b>229 563</b>	<b>339 365</b>	<b>268 261</b>	<b>59 728</b>
	Handel mit Kfz; Instandhaltung und Reparatur von Kfz	118 540	17 336	16 078	8 611	17 909
	Großhandel (ohne Handel mit Kraftfahrzeugen)	309 567	82 666	59 554	41 328	13 315
	Einzelhandel (ohne Handel mit Kraftfahrzeugen)	272 277	129 561	263 733	218 322	28 504
<b>H</b>	<b>Verkehr und Lagerei</b>	<b>324 002</b>	<b>50 734</b>	<b>90 111</b>	<b>38 881</b>	<b>10 370</b>
<b>I</b>	<b>Gastgewerbe</b>	<b>90 429</b>	<b>36 618</b>	<b>88 485</b>	<b>52 582</b>	<b>6 589</b>

Noch: **2. Sozialversicherungspflichtig Beschäftigte am 31. Dezember 2022\*) nach Voll- und Teilzeitbeschäftigten, Staatsangehörigkeit und Wirtschaftszweigen sowie Geschlecht**

WZ 2008 Kode	Wirtschaftszweig	Sozialversicherungspflichtig Beschäftigte				
		insgesamt	davon		aus Deutschland <sup>1)</sup>	aus dem Ausland <sup>1)</sup>
			männlich	weiblich		
<b>J</b>	<b>Information und Kommunikation</b>	<b>255 069</b>	<b>173 488</b>	<b>81 581</b>	<b>229 636</b>	<b>25 433</b>
	Verlagswesen, audiovisuelle Medien und Rundfunk	45 429	22 950	22 479	42 179	3 250
	Telekommunikation	15 942	12 022	3 920	13 470	2 472
	Erbringung von Dienstleistungen der Informationstechnologie; Informationsdienstleistungen	193 698	138 516	55 182	173 987	19 711
<b>K</b>	<b>Finanz- und Versicherungsdienstleistungen</b>	<b>204 686</b>	<b>93 231</b>	<b>111 455</b>	<b>196 757</b>	<b>7 929</b>
	Erbringung von Finanzdienstleistungen	119 999	52 892	67 107	115 500	4 499
	Versicherungen und Pensionskassen; mit Finanz- und Versicherungsdienstleistungen verbundene Tätigkeiten	84 687	40 339	44 348	81 257	3 430
<b>L</b>	<b>Grundstücks- und Wohnungswesen</b>	<b>61 092</b>	<b>31 208</b>	<b>29 884</b>	<b>55 221</b>	<b>5 871</b>
<b>M – N</b>	<b>Freiberufliche, wissenschaftliche und technische Dienstleistungen; sonstige wirtschaftliche Dienstleistungen</b>	<b>1 079 782</b>	<b>586 396</b>	<b>493 386</b>	<b>857 990</b>	<b>221 791</b>
<b>M</b>	<b>Freiberufliche, wissenschaftliche und technische Dienstleistungen</b>	<b>553 560</b>	<b>274 366</b>	<b>279 194</b>	<b>502 948</b>	<b>50 611</b>
	Erbringung von freiberuflichen und technischen Dienstleistungen	446 072	219 547	226 525	407 160	38 912
	Forschung und Entwicklung	45 720	27 627	18 093	39 649	6 071
	sonstige freiberufliche, wissenschaftliche und technische Tätigkeiten	61 768	27 192	34 576	56 139	5 628
<b>N</b>	<b>Erbringung von sonstigen wirtschaftlichen Dienstleistungen</b>	<b>526 222</b>	<b>312 030</b>	<b>214 192</b>	<b>355 042</b>	<b>171 180</b>
	darunter					
	Überlassung von Arbeitskräften	170 479	119 461	51 018	96 958	73 521
<b>O – Q</b>	<b>Öffentliche Verwaltung, Verteidigung; Sozialversicherung, Erziehung und Unterricht; Gesundheits- und Sozialwesen</b>	<b>1 937 034</b>	<b>537 130</b>	<b>1 399 904</b>	<b>1 775 766</b>	<b>161 267</b>
<b>O</b>	<b>Öffentliche Verwaltung, Verteidigung; Sozialversicherung</b>	<b>405 159</b>	<b>156 046</b>	<b>249 113</b>	<b>389 953</b>	<b>15 206</b>
	darunter					
	Öffentliche Verwaltung	290 865	115 588	175 277	279 163	11 702
<b>P</b>	<b>Erziehung und Unterricht</b>	<b>300 701</b>	<b>90 818</b>	<b>209 883</b>	<b>275 640</b>	<b>25 060</b>
<b>Q</b>	<b>Gesundheits- und Sozialwesen</b>	<b>1 231 174</b>	<b>290 266</b>	<b>940 908</b>	<b>1 110 173</b>	<b>121 001</b>
	Gesundheitswesen	610 166	124 377	485 789	549 648	60 518
	Heime und Sozialwesen	621 008	165 889	455 119	560 525	60 483
<b>R – U</b>	<b>Kunst, Unterhaltung und Erholung; sonstige Dienstleistungen; private Haushalte; Exterritoriale Organisationen</b>	<b>263 021</b>	<b>98 353</b>	<b>164 668</b>	<b>228 740</b>	<b>34 279</b>
<b>R</b>	<b>Kunst, Unterhaltung und Erholung</b>	<b>63 352</b>	<b>31 982</b>	<b>31 370</b>	<b>54 846</b>	<b>8 505</b>
<b>S</b>	<b>Erbringung von sonstigen Dienstleistungen</b>	<b>187 711</b>	<b>63 582</b>	<b>124 129</b>	<b>165 067</b>	<b>22 643</b>
<b>T</b>	<b>Private Haushalte mit Hauspersonal, Herstellung von Waren und Erbringung von Dienstleistungen durch private Haushalte für den Eigenbedarf ohne ausgeprägten Schwerpunkt</b>	<b>10 630</b>	<b>1 897</b>	<b>8 733</b>	<b>8 119</b>	<b>2 511</b>
<b>U</b>	<b>Exterritoriale Organisationen und Körperschaften</b>	<b>1 328</b>	<b>892</b>	<b>436</b>	<b>708</b>	<b>620</b>
	<b>Insgesamt<sup>2)</sup></b>	<b>7 314 198</b>	<b>3 966 347</b>	<b>3 347 851</b>	<b>6 278 486</b>	<b>1 035 708</b>

Anmerkungen Seite 15

Noch: **2. Sozialversicherungspflichtig Beschäftigte am 31. Dezember 2022\*) nach Voll- und Teilzeitbeschäftigten, Staatsangehörigkeit und Wirtschaftszweigen sowie Geschlecht**

WZ 2008 Kode	Wirtschaftszweig	Sozialversicherungspflichtig Beschäftigte				
		davon				
		Vollzeit- beschäftigte <sup>2)</sup>	darunter weiblich	Teilzeit- beschäftigte <sup>2)</sup>	darunter weiblich	Auszu- bildende
<b>J</b>	<b>Information und Kommunikation</b>	<b>206 593</b>	<b>52 872</b>	<b>48 476</b>	<b>28 709</b>	<b>9 818</b>
	Verlagswesen, audiovisuelle Medien und Rundfunk	30 210	12 827	15 219	9 652	1 609
	Telekommunikation	14 352	2 930	1 590	990	379
	Erbringung von Dienstleistungen der Informationstechnologie; Informationsdienstleistungen	162 031	37 115	31 667	18 067	7 830
<b>K</b>	<b>Finanz- und Versicherungsdienstleistungen</b>	<b>145 762</b>	<b>60 567</b>	<b>58 924</b>	<b>50 888</b>	<b>10 002</b>
	Erbringung von Finanzdienstleistungen	83 788	35 025	36 211	32 082	5 964
	Versicherungen und Pensionskassen; mit Finanz- und Versicherungsdienstleistungen verbundene Tätigkeiten	61 974	25 542	22 713	18 806	4 038
<b>L</b>	<b>Grundstücks- und Wohnungswesen</b>	<b>41 981</b>	<b>16 356</b>	<b>19 111</b>	<b>13 528</b>	<b>2 541</b>
<b>M – N</b>	<b>Freiberufliche, wissenschaftliche und technische Dienstleistungen; sonstige wirtschaftliche Dienstleistungen</b>	<b>757 280</b>	<b>265 833</b>	<b>322 502</b>	<b>227 553</b>	<b>33 320</b>
<b>M</b>	<b>Freiberufliche, wissenschaftliche und technische Dienstleistungen</b>	<b>412 907</b>	<b>172 314</b>	<b>140 653</b>	<b>106 880</b>	<b>23 664</b>
	Erbringung von freiberuflichen und technischen Dienstleistungen	333 896	138 466	112 176	88 059	18 276
	Forschung und Entwicklung	33 682	10 971	12 038	7 122	1 114
	sonstige freiberufliche, wissenschaftliche und technische Tätigkeiten	45 329	22 877	16 439	11 699	4 274
<b>N</b>	<b>Erbringung von sonstigen wirtschaftlichen Dienstleistungen</b>	<b>344 373</b>	<b>93 519</b>	<b>181 849</b>	<b>120 673</b>	<b>9 656</b>
	darunter					
	Überlassung von Arbeitskräften	139 732	36 492	30 747	14 526	1 049
<b>O – Q</b>	<b>Öffentliche Verwaltung, Verteidigung; Sozialversicherung, Erziehung und Unterricht; Gesundheits- und Sozialwesen</b>	<b>1 090 759</b>	<b>672 208</b>	<b>846 275</b>	<b>727 696</b>	<b>116 131</b>
<b>O</b>	<b>Öffentliche Verwaltung, Verteidigung; Sozialversicherung</b>	<b>277 894</b>	<b>137 695</b>	<b>127 265</b>	<b>111 418</b>	<b>19 316</b>
	darunter					
	Öffentliche Verwaltung	194 671	91 918	96 194	83 359	11 046
<b>P</b>	<b>Erziehung und Unterricht</b>	<b>157 570</b>	<b>97 524</b>	<b>143 131</b>	<b>112 359</b>	<b>16 910</b>
<b>Q</b>	<b>Gesundheits- und Sozialwesen</b>	<b>655 295</b>	<b>436 989</b>	<b>575 879</b>	<b>503 919</b>	<b>79 905</b>
	Gesundheitswesen	361 842	262 565	248 324	223 224	49 892
	Heime und Sozialwesen	293 453	174 424	327 555	280 695	30 013
<b>R – U</b>	<b>Kunst, Unterhaltung und Erholung; sonstige Dienstleistungen; private Haushalte; Exterritoriale Organisationen</b>	<b>144 738</b>	<b>72 799</b>	<b>118 283</b>	<b>91 869</b>	<b>11 239</b>
<b>R</b>	<b>Kunst, Unterhaltung und Erholung</b>	<b>40 048</b>	<b>16 418</b>	<b>23 304</b>	<b>14 952</b>	<b>3 842</b>
<b>S</b>	<b>Erbringung von sonstigen Dienstleistungen</b>	<b>99 911</b>	<b>53 402</b>	<b>87 800</b>	<b>70 727</b>	<b>7 382</b>
<b>T</b>	<b>Private Haushalte mit Hauspersonal, Herstellung von Waren und Erbringung von Dienstleistungen durch private Haushalte für den Eigenbedarf ohne ausgeprägten Schwerpunkt</b>	<b>3 552</b>	<b>2 620</b>	<b>7 078</b>	<b>6 113</b>	<b>15</b>
<b>U</b>	<b>Exterritoriale Organisationen und Körperschaften</b>	<b>1 227</b>	<b>359</b>	<b>101</b>	<b>77</b>	<b>–</b>
	<b>Insgesamt<sup>3)</sup></b>	<b>5 189 664</b>	<b>1 721 779</b>	<b>2 124 534</b>	<b>1 626 072</b>	<b>364 155</b>

Anmerkungen Seite 15

### 3. Sozialversicherungspflichtig Beschäftigte in den kreisfreien Städten und Kreisen am 31. Dezember 2022\*) nach Wirtschaftsbereichen

Verwaltungsbezirk	Sozialversicherungspflichtig Beschäftigte										
	ins- gesamt <sup>1)</sup>	darunter im Wirtschaftsbereich									
		Land- und Forstwirt- schaft, Fischerei (A)	Bergbau und Gewinnung von Steinen und Erden (B)	Verar- beiten- des Gewerbe (C)	Energie- versorgung (D)	Wasserver- sorgung (E)	Bau- gewerbe (F)	Handel (G)	Verkehr und Lagerei (H)	Gast- gewerbe (I)	Informa- tion und Kommuni- kation (J)
<b>sozialversicherungspflichtig Beschäftigte insgesamt</b>											
<b>Kreisfreie Städte</b>											
Düsseldorf	452 431	396	.	32 673	4 470	.	11 917	59 744	23 141	16 083	27 699
Duisburg	179 828	76	.	31 950	1 624	.	9 424	22 879	18 825	3 799	2 273
Essen	266 616	164	.	16 065	7 681	.	12 756	33 979	16 203	6 753	13 762
Krefeld	97 158	233	–	21 025	845	1 150	3 726	16 231	6 406	1 848	1 540
Mönchengladbach	106 541	118	.	14 625	.	634	6 051	17 685	9 025	1 962	1 679
Mülheim an der Ruhr	62 242	104	.	11 087	.	699	3 881	10 195	1 713	1 265	1 168
Oberhausen	71 358	26	.	7 409	.	2 527	6 261	10 542	5 060	2 160	1 306
Remscheid	47 075	32	–	17 624	.	.	2 173	5 350	1 349	797	727
Solingen	54 217	32	–	14 763	.	.	2 223	8 597	1 478	1 033	1 799
Wuppertal	132 025	55	.	23 514	1 453	.	4 908	17 030	7 556	2 935	2 849
<b>Kreise</b>											
Kleve	106 947	3 885	199	16 488	320	1 033	7 779	19 001	5 326	2 816	895
Mettmann	199 551	409	.	41 893	.	810	10 764	39 150	11 168	4 749	8 582
Rhein-Kreis Neuss	161 564	1 162	.	27 880	.	2 028	8 597	31 218	11 281	3 990	3 293
Viersen	97 373	1 422	.	18 466	.	1 248	6 819	19 395	5 158	2 005	1 496
Wesel	145 559	990	825	22 385	1 055	2 211	10 324	25 305	8 418	3 669	2 739
<b>Regierungsbezirk Düsseldorf</b>	<b>2 180 485</b>	<b>9 104</b>	<b>3 299</b>	<b>317 847</b>	<b>22 731</b>	<b>20 488</b>	<b>107 603</b>	<b>336 301</b>	<b>132 107</b>	<b>55 864</b>	<b>71 807</b>
davon											
kreisfreie Städte	1 469 491	1 236	364	190 735	18 138	13 158	63 320	202 232	90 756	38 635	54 802
Kreise	710 994	7 868	2 935	127 112	4 593	7 330	44 283	134 069	41 351	17 229	17 005
<b>Kreisfreie Städte</b>											
Bonn	193 374	127	–	8 408	.	.	3 912	14 215	7 693	6 547	21 711
Köln	612 598	204	.	51 261	4 468	.	19 960	74 873	43 114	20 643	53 263
Leverkusen	66 589	54	–	14 638	.	.	3 390	7 092	3 401	1 921	966
<b>Kreise</b>											
Städteregion Aachen	227 579	376	.	33 652	2 368	.	9 673	30 429	9 927	5 554	12 982
Düren	89 906	554	.	16 378	.	1 794	5 721	9 544	4 406	1 662	696
Rhein-Erft-Kreis	150 433	574	1 344	22 728	2 365	1 755	9 766	27 373	12 082	3 934	4 232
Euskirchen	59 390	487	81	10 959	523	341	4 458	10 480	3 491	1 368	459
Heinsberg	78 454	558	75	14 767	287	703	6 792	11 681	5 450	1 457	967
Oberbergischer Kreis	108 861	476	.	35 967	507	.	5 392	14 565	2 967	1 594	873
Rheinisch-Bergischer Kreis	78 234	349	–	13 275	.	.	4 804	12 876	1 822	2 390	1 700
Rhein-Sieg-Kreis	170 128	1 225	220	27 948	879	1 119	13 379	27 431	10 409	4 753	4 125
<b>Regierungsbezirk Köln</b>	<b>1 835 546</b>	<b>4 984</b>	<b>4 313</b>	<b>249 981</b>	<b>13 338</b>	<b>13 444</b>	<b>87 247</b>	<b>240 559</b>	<b>104 762</b>	<b>51 823</b>	<b>101 974</b>
davon											
kreisfreie Städte	872 561	385	.	74 307	5 537	.	27 262	96 180	54 208	29 111	75 940
Kreise	962 985	4 599	.	175 674	7 801	.	59 985	144 379	50 554	22 712	26 034
<b>Kreisfreie Städte</b>											
Bottrop	33 215	149	.	3 706	.	618	2 876	5 468	1 751	749	223
Gelsenkirchen	84 956	73	–	9 589	1 204	890	6 114	10 920	5 821	1 899	1 048
Münster	187 196	672	.	13 111	.	632	5 896	25 651	4 663	5 439	13 036

\*) Datenabruf: Juli 2023 – 1) einschl. der Beschäftigten des Wirtschaftszweigs „Exterritoriale Organisation und Körperschaft“ (U) und Beschäftigten, die keinem Wirtschaftszweig zugeordnet werden können

### Noch: 3. Sozialversicherungspflichtig Beschäftigte in den kreisfreien Städten und Kreisen am 31. Dezember 2022\*) nach Wirtschaftsbereichen

Verwaltungsbezirk	Sozialversicherungspflichtig Beschäftigte									
	darunter im Wirtschaftsbereich									
	Erbringung von Finanz- und Versicherungsdienstleistungen (K)	Grundstücks- und Wohnungswesen (L)	frei-berufliche, wissenschaftliche und technische Dienstleistungen (M)	Erbringung von sonstigen wirtschaftlichen Dienstleistungen (N)	Öffentliche Verwaltung, Verteidigung, Sozialversicherung (O)	Erziehung und Unterricht (P)	Gesundheitswesen (Q)	Kunst, Unterhaltung und Erholung (R)	Erbringung von sonstigen Dienstleistungen (S)	Private Haushalte (T)

#### sozialversicherungspflichtig Beschäftigte insgesamt

<b>Kreisfreie Städte</b>										
Düsseldorf	29 763	7 455	78 453	42 221	33 383	11 012	54 057	4 214	12 865	897
Duisburg	5 570	1 480	8 622	19 155	13 967	7 264	26 188	2 542	2 786	107
Essen	6 266	3 185	30 439	32 631	10 956	13 449	49 060	2 250	8 090	332
Krefeld	1 891	745	5 941	8 352	5 054	2 538	15 734	1 347	2 423	129
Mönchengladbach	4 740	668	6 104	10 150	5 928	2 798	20 362	1 054	2 074	146
Mülheim an der Ruhr	1 392	653	8 830	4 452	3 166	1 857	9 607	576	1 194	151
Oberhausen	984	798	3 411	8 216	3 350	3 060	12 774	917	1 969	31
Remscheid	771	192	1 750	3 646	1 365	1 680	8 059	253	578	43
Solingen	838	528	1 427	3 820	2 823	1 798	10 196	424	1 136	66
Wuppertal	5 551	1 133	9 869	9 617	9 113	6 928	23 939	1 126	2 823	204
<b>Kreise</b>										
Kleve	1 831	638	4 973	7 881	4 535	4 448	21 387	808	2 494	207
Mettmann	3 507	2 451	15 336	14 370	8 935	5 932	24 580	1 258	3 540	322
Rhein-Kreis Neuss	4 590	1 256	8 189	11 251	8 992	4 324	23 353	1 566	5 135	421
Viersen	1 128	634	4 474	7 592	5 231	2 101	16 618	682	2 308	179
Wesel	2 495	877	8 589	8 385	7 948	4 684	30 683	1 028	2 707	240
<b>Regierungsbezirk Düsseldorf</b>	<b>71 317</b>	<b>22 693</b>	<b>196 407</b>	<b>191 739</b>	<b>124 746</b>	<b>73 873</b>	<b>346 597</b>	<b>20 045</b>	<b>52 122</b>	<b>3 475</b>
davon										
kreisfreie Städte	57 766	16 837	154 846	142 260	89 105	52 384	229 976	14 703	35 938	2 106
Kreise	13 551	5 856	41 561	49 479	35 641	21 489	116 621	5 342	16 184	1 369
<b>Kreisfreie Städte</b>										
Bonn	5 498	1 872	22 928	11 465	22 763	12 277	35 958	2 121	14 254	360
Köln	37 890	7 885	78 117	49 539	30 594	28 331	81 521	6 528	18 529	981
Leverkusen	1 279	414	7 534	5 969	3 401	2 159	11 253	963	1 234	72
<b>Kreise</b>										
Städteregion Aachen	3 557	1 496	22 276	11 659	13 974	16 047	41 951	1 570	8 218	276
Düren	1 433	393	9 507	8 456	4 891	2 530	17 050	615	2 243	130
Rhein-Erft-Kreis	2 278	1 089	9 468	12 015	9 429	5 066	20 227	1 983	2 489	233
Euskirchen	1 166	374	2 075	3 158	4 131	1 585	12 474	629	1 044	107
Heinsberg	1 450	518	4 617	3 711	3 835	2 355	16 867	357	1 849	143
Oberbergischer Kreis	1 672	487	10 695	5 407	3 905	4 001	16 392	532	1 949	170
Rheinisch-Bergischer Kreis	1 577	607	7 436	4 134	4 648	3 144	15 354	1 201	1 976	225
Rhein-Sieg-Kreis	2 990	1 368	11 660	9 802	11 291	7 453	27 947	1 165	4 552	411
<b>Regierungsbezirk Köln</b>	<b>60 790</b>	<b>16 503</b>	<b>186 313</b>	<b>125 315</b>	<b>112 862</b>	<b>84 948</b>	<b>296 994</b>	<b>17 664</b>	<b>58 337</b>	<b>3 108</b>
davon										
kreisfreie Städte	44 667	10 171	108 579	66 973	56 758	42 767	128 732	9 612	34 017	1 413
Kreise	16 123	6 332	77 734	58 342	56 104	42 181	168 262	8 052	24 320	1 695
<b>Kreisfreie Städte</b>										
Bottrop	519	223	1 418	2 506	1 927	786	8 354	445	1 387	34
Gelsenkirchen	1 431	1 016	5 718	9 239	4 406	4 904	17 383	1 352	1 887	62
Münster	12 219	1 162	16 331	11 756	16 228	10 137	38 102	2 109	7 630	307

Anmerkungen Seite 19

### Noch: 3. Sozialversicherungspflichtig Beschäftigte in den kreisfreien Städten und Kreisen am 31. Dezember 2022\*) nach Wirtschaftsbereichen

Verwaltungsbezirk	Sozialversicherungspflichtig Beschäftigte										
	ins-gesamt <sup>1)</sup>	darunter im Wirtschaftsbereich									
		Land- und Forstwirtschaft, Fischerei (A)	Bergbau und Gewinnung von Steinen und Erden (B)	Verarbeiten des Gewerbe (C)	Energieversorgung (D)	Wasserversorgung (E)	Baugewerbe (F)	Handel (G)	Verkehr und Lagerei (H)	Gastgewerbe (I)	Information und Kommunikation (J)
<b>noch: sozialversicherungspflichtig Beschäftigte insgesamt</b>											
<b>Kreise</b>											
Borken	159 423	1 816	.	44 571	.	1 806	15 834	24 430	7 105	2 586	3 727
Coesfeld	75 698	1 371	.	16 706	.	631	4 932	13 297	2 992	1 595	715
Recklinghausen	181 776	691	179	28 414	793	3 558	12 556	26 601	10 078	4 244	2 386
Steinfurt	171 617	1 510	235	38 852	1 082	706	13 390	28 874	13 857	3 306	2 215
Warendorf	99 904	1 523	.	32 346	.	497	5 596	13 678	3 933	1 357	961
<b>Regierungsbezirk Münster</b>	<b>993 785</b>	<b>7 805</b>	.	<b>187 295</b>	.	<b>9 338</b>	<b>67 194</b>	<b>148 919</b>	<b>50 200</b>	<b>21 175</b>	<b>24 311</b>
davon											
kreisfreie Städte	305 367	894	.	26 406	.	2 140	14 886	42 039	12 235	8 087	14 307
Kreise	688 418	6 911	.	160 889	.	7 198	52 308	106 880	37 965	13 088	10 004
<b>Kreisfreie Stadt</b>											
Bielefeld	168 822	307	–	26 207	.	.	5 761	23 818	9 246	4 226	7 325
<b>Kreise</b>											
Gütersloh	189 227	964	16	74 940	752	806	10 410	25 863	10 162	2 552	4 876
Herford	96 986	395	.	31 220	.	882	5 838	15 109	5 707	1 458	1 212
Höxter	46 339	473	19	11 609	.	.	3 362	7 247	1 502	1 706	350
Lippe	119 794	927	.	34 848	714	.	6 968	15 500	4 512	2 531	1 590
Minden-Lübbecke	136 899	653	.	37 983	.	1 541	6 995	18 986	5 286	2 816	2 290
Paderborn	128 024	922	45	29 479	591	622	7 157	16 471	6 785	3 140	7 229
<b>Regierungsbezirk Detmold</b>	<b>886 091</b>	<b>4 641</b>	.	<b>246 286</b>	.	<b>6 249</b>	<b>46 491</b>	<b>122 994</b>	<b>43 200</b>	<b>18 429</b>	<b>24 872</b>
davon											
kreisfreie Städte	168 822	307	–	26 207	.	.	5 761	23 818	9 246	4 226	7 325
Kreise	717 269	4 334	.	220 079	.	.	40 730	99 176	33 954	14 203	17 547
<b>Kreisfreie Städte</b>											
Bochum	146 753	35	.	14 128	.	1 829	7 962	21 593	8 820	3 385	5 464
Dortmund	263 316	130	548	25 435	4 539	1 852	11 702	34 925	18 772	5 989	13 705
Hagen	71 012	.	.	14 380	.	442	3 136	9 731	5 624	1 217	745
Hamm	63 621	97	.	9 300	.	840	4 262	9 195	5 425	1 374	603
Herne	50 020	.	.	4 784	.	492	4 980	6 073	4 535	834	1 008
<b>Kreise</b>											
Ennepe-Ruhr-Kreis	112 395	255	.	30 803	912	.	5 471	16 389	5 959	2 259	1 433
Hochsauerlandkreis	112 493	907	374	35 951	924	1 022	6 673	13 253	3 734	4 282	916
Märkischer Kreis	163 243	597	.	69 214	.	1 460	6 889	18 125	6 126	2 324	1 002
Olpe	61 516	286	–	28 457	.	.	3 310	6 342	1 473	1 107	558
Siegen-Wittgenstein	120 299	305	.	39 367	570	.	6 232	16 994	5 220	2 700	2 515
Soest	116 093	1 315	188	34 804	484	927	6 412	16 143	4 213	2 700	1 261
Unna	137 530	322	.	26 381	.	3 340	7 351	22 213	13 943	3 452	2 895
<b>Regierungsbezirk Arnberg</b>	<b>1 418 291</b>	<b>4 324</b>	<b>1 960</b>	<b>333 004</b>	<b>11 656</b>	<b>13 952</b>	<b>74 380</b>	<b>190 976</b>	<b>83 844</b>	<b>31 623</b>	<b>32 105</b>
davon											
kreisfreie Städte	594 722	337	1 038	68 027	6 382	5 455	32 042	81 517	43 176	12 799	21 525
Kreise	823 569	3 987	922	264 977	5 274	8 497	42 338	109 459	40 668	18 824	10 580
<b>Nordrhein-Westfalen</b>	<b>7 314 198</b>	<b>30 858</b>	<b>10 939</b>	<b>1 334 413</b>	<b>58 110</b>	<b>63 471</b>	<b>382 915</b>	<b>1 039 749</b>	<b>414 113</b>	<b>178 914</b>	<b>255 069</b>
davon											
kreisfreie Städte	3 410 963	3 159	2 114	385 682	34 553	27 576	143 271	445 786	209 621	92 858	173 899
Kreise	3 903 235	27 699	8 825	948 731	23 557	35 895	239 644	593 963	204 492	86 056	81 170

Anmerkungen Seite 19

### Noch: 3. Sozialversicherungspflichtig Beschäftigte in den kreisfreien Städten und Kreisen am 31. Dezember 2022\*) nach Wirtschaftsbereichen

Verwaltungsbezirk	Sozialversicherungspflichtig Beschäftigte									
	darunter im Wirtschaftsbereich									
	Erbringung von Finanz- und Versicherungsdienstleistungen (K)	Grundstücks- und Wohnungswesen (L)	frei-berufliche, wissenschaftliche und technische Dienstleistungen (M)	Erbringung von sonstigen wirtschaftlichen Dienstleistungen (N)	Öffentliche Verwaltung, Verteidigung, Sozialversicherung (O)	Erziehung und Unterricht (P)	Gesundheitswesen (Q)	Kunst, Unterhaltung und Erholung (R)	Erbringung von sonstigen Dienstleistungen (S)	Private Haushalte (T)
<b>noch: sozialversicherungspflichtig Beschäftigte insgesamt</b>										
<b>Kreise</b>										
Borken	3 039	693	6 957	7 504	5 157	4 893	25 220	620	2 629	206
Coesfeld	1 575	638	4 711	2 705	3 705	2 378	15 323	373	1 802	123
Recklinghausen	2 969	1 284	8 351	12 882	12 090	7 531	41 551	1 642	3 746	210
Steinfurt	2 958	1 170	7 714	8 117	7 123	6 022	29 274	1 154	3 853	204
Warendorf	1 891	385	4 087	6 373	4 100	4 021	16 239	453	1 883	198
<b>Regierungsbezirk Münster</b>	<b>26 601</b>	<b>6 571</b>	<b>55 287</b>	<b>61 082</b>	<b>54 736</b>	<b>40 672</b>	<b>191 446</b>	<b>8 148</b>	<b>24 817</b>	<b>1 344</b>
davon										
kreisfreie Städte	14 169	2 401	23 467	23 501	22 561	15 827	63 839	3 906	10 904	403
Kreise	12 432	4 170	31 820	37 581	32 175	24 845	127 607	4 242	13 913	941
<b>Kreisfreie Stadt</b>										
Bielefeld	3 125	1 820	9 302	14 368	7 483	10 262	36 082	1 458	4 779	259
<b>Kreise</b>										
Gütersloh	2 502	642	9 760	12 384	5 120	4 557	18 546	873	3 247	242
Herford	1 536	376	4 321	4 212	3 908	3 445	14 358	992	1 421	114
Höxter	1 249	203	1 260	1 645	2 478	1 590	9 937	173	956	76
Lippe	3 187	452	4 736	5 760	7 127	5 036	21 021	964	3 069	124
Minden-Lübbecke	2 210	817	7 760	7 097	5 241	4 437	28 679	782	2 618	173
Paderborn	2 594	581	6 621	7 373	5 571	7 283	19 965	1 067	3 986	183
<b>Regierungsbezirk Detmold</b>	<b>16 403</b>	<b>4 891</b>	<b>43 760</b>	<b>52 839</b>	<b>36 928</b>	<b>36 610</b>	<b>148 588</b>	<b>6 309</b>	<b>20 076</b>	<b>1 171</b>
davon										
kreisfreie Städte	3 125	1 820	9 302	14 368	7 483	10 262	36 082	1 458	4 779	259
Kreise	13 278	3 071	34 458	38 471	29 445	26 348	112 506	4 851	15 297	912
<b>Kreisfreie Städte</b>										
Bochum	2 007	2 331	9 318	12 826	11 652	11 667	27 357	1 914	3 607	196
Dortmund	11 317	2 386	19 719	26 748	15 357	15 534	43 907	3 207	7 325	210
Hagen	1 293	458	3 738	5 223	4 848	3 864	12 971	807	2 041	82
Hamm	1 502	333	3 172	4 959	3 616	2 606	13 718	613	1 519	44
Herne	579	459	1 676	2 919	2 628	3 954	12 747	507	894	60
<b>Kreise</b>										
Ennepe-Ruhr-Kreis	1 719	808	4 535	6 200	5 243	3 276	21 669	773	3 836	133
Hochsauerlandkreis	1 978	671	5 209	4 567	5 947	3 666	19 839	748	1 685	147
Märkischer Kreis	2 300	922	5 371	8 497	7 524	4 343	23 064	751	3 299	187
Olpe	690	171	1 875	3 121	1 947	1 215	9 413	228	523	72
Siegen-Wittgenstein	2 389	419	5 422	5 313	5 575	5 279	18 859	421	2 068	115
Soest	1 936	669	4 071	6 782	4 634	4 482	21 807	473	2 326	178
Unna	1 865	807	7 687	8 092	6 916	4 712	22 198	744	3 236	108
<b>Regierungsbezirk Arnberg</b>	<b>29 575</b>	<b>10 434</b>	<b>71 793</b>	<b>95 247</b>	<b>75 887</b>	<b>64 598</b>	<b>247 549</b>	<b>11 186</b>	<b>32 359</b>	<b>1 532</b>
davon										
kreisfreie Städte	16 698	5 967	37 623	52 675	38 101	37 625	110 700	7 048	15 386	592
Kreise	12 877	4 467	34 170	42 572	37 786	26 973	136 849	4 138	16 973	940
<b>Nordrhein-Westfalen</b>	<b>204 686</b>	<b>61 092</b>	<b>553 560</b>	<b>526 222</b>	<b>405 159</b>	<b>300 701</b>	<b>1 231 174</b>	<b>63 352</b>	<b>187 711</b>	<b>10 630</b>
davon										
kreisfreie Städte	136 425	37 196	333 817	299 777	214 008	158 865	569 329	36 727	101 024	4 773
Kreise	68 261	23 896	219 743	226 445	191 151	141 836	661 845	26 625	86 687	5 857

### Noch: 3. Sozialversicherungspflichtig Beschäftigte in den kreisfreien Städten und Kreisen am 31. Dezember 2022\*) nach Wirtschaftsbereichen

Verwaltungsbezirk	Sozialversicherungspflichtig Beschäftigte										
	ins-gesamt <sup>1)</sup>	darunter im Wirtschaftsbereich									
		Land- und Forstwirtschaft, Fischerei (A)	Bergbau und Gewinnung von Steinen und Erden (B)	Verarbeiten des Gewerbe (C)	Energieversorgung (D)	Wasserversorgung (E)	Baugewerbe (F)	Handel (G)	Verkehr und Lagerei (H)	Gastgewerbe (I)	Information und Kommunikation (J)
darunter weiblich											
<b>Kreisfreie Städte</b>											
Düsseldorf	213 386	122	.	8 116	1 187	.	1 756	27 721	5 242	6 816	8 429
Duisburg	75 128	40	.	4 833	292	.	1 070	10 354	4 175	2 064	671
Essen	127 680	51	.	3 592	2 441	.	1 784	15 547	3 641	3 135	4 811
Krefeld	41 718	80	–	3 479	270	162	488	7 179	1 428	902	439
Mönchengladbach	50 017	38	.	3 454	.	140	794	7 621	2 516	941	494
Mülheim an der Ruhr	27 274	47	.	1 632	.	127	473	4 755	306	597	411
Oberhausen	33 075	8	.	1 544	.	181	692	5 711	754	1 130	361
Remscheid	20 116	15	–	3 887	.	.	295	2 750	284	445	278
Solingen	25 611	14	–	4 079	.	.	314	4 373	255	514	594
Wuppertal	62 191	20	.	5 953	347	.	644	8 206	1 292	1 385	842
<b>Kreise</b>											
Kleve	51 312	1 379	15	4 456	61	166	921	9 158	1 101	1 639	260
Mettmann	83 586	159	.	10 044	.	187	1 523	16 433	2 514	2 277	2 322
Rhein-Kreis Neuss	71 193	465	.	5 573	.	313	1 163	14 044	2 284	2 016	989
Viersen	45 488	462	.	5 181	.	230	898	9 662	1 024	1 023	545
Wesel	70 973	376	86	4 827	238	438	1 352	12 956	1 627	1 956	985
<b>Regierungsbezirk Düsseldorf</b>	<b>998 748</b>	<b>3 276</b>	<b>323</b>	<b>70 650</b>	<b>6 065</b>	<b>3 191</b>	<b>14 167</b>	<b>156 470</b>	<b>28 443</b>	<b>26 840</b>	<b>22 431</b>
davon											
kreisfreie Städte	676 196	435	74	40 569	5 188	1 857	8 310	94 217	19 893	17 929	17 330
Kreise	322 552	2 841	249	30 081	877	1 334	5 857	62 253	8 550	8 911	5 101
<b>Kreisfreie Städte</b>											
Bonn	101 200	70	–	1 930	.	.	496	7 036	2 102	2 864	7 326
Köln	285 801	74	.	11 113	1 459	.	2 528	35 758	9 062	8 826	20 334
Leverkusen	29 428	16	–	3 629	.	.	409	3 598	469	1 062	350
<b>Kreise</b>											
Städteregion Aachen	104 022	114	.	9 165	475	.	1 270	14 915	1 907	2 448	3 388
Düren	41 414	154	.	3 474	.	305	687	4 985	701	831	195
Rhein-Erft-Kreis	64 448	187	109	4 982	308	291	1 235	12 278	2 632	1 829	1 438
Euskirchen	27 785	126	9	2 229	143	36	562	5 143	734	754	145
Heinsberg	36 667	167	9	3 145	123	90	879	5 986	1 638	772	246
Oberbergischer Kreis	46 316	144	.	8 507	164	.	780	7 005	729	933	228
Rheinisch-Bergischer Kreis	38 887	142	–	3 105	.	.	728	6 213	331	1 154	469
Rhein-Sieg-Kreis	79 031	403	20	6 389	294	212	1 693	13 740	2 207	2 390	1 208
<b>Regierungsbezirk Köln</b>	<b>854 999</b>	<b>1 597</b>	<b>370</b>	<b>57 668</b>	<b>3 380</b>	<b>2 354</b>	<b>11 267</b>	<b>116 657</b>	<b>22 512</b>	<b>23 863</b>	<b>35 327</b>
davon											
kreisfreie Städte	416 429	160	.	16 672	1 662	.	3 433	46 392	11 633	12 752	28 010
Kreise	438 570	1 437	.	40 996	1 718	.	7 834	70 265	10 879	11 111	7 317
<b>Kreisfreie Städte</b>											
Botrop	15 735	56	.	694	.	64	272	2 525	328	430	44
Gelsenkirchen	38 672	32	–	1 516	223	258	738	5 622	1 175	902	236
Münster	92 938	159	.	3 637	.	64	678	10 526	968	2 416	4 026

Anmerkungen Seite 19



### Noch: 3. Sozialversicherungspflichtig Beschäftigte in den kreisfreien Städten und Kreisen am 31. Dezember 2022\*) nach Wirtschaftsbereichen

Verwaltungsbezirk	Sozialversicherungspflichtig Beschäftigte									
	darunter im Wirtschaftsbereich									
	Erbringung von Finanz- und Versicherungsdienstleistungen (K)	Grundstücks- und Wohnungswesen (L)	frei-berufliche, wissenschaftliche und technische Dienstleistungen (M)	Erbringung von sonstigen wirtschaftlichen Dienstleistungen (N)	Öffentliche Verwaltung, Verteidigung, Sozialversicherung (O)	Erziehung und Unterricht (P)	Gesundheitswesen (Q)	Kunst, Unterhaltung und Erholung (R)	Erbringung von sonstigen Dienstleistungen (S)	Private Haushalte (T)
	darunter weiblich									
<b>Kreisfreie Städte</b>										
Düsseldorf	14 160	3 448	39 916	18 119	19 928	7 146	40 268	1 876	8 041	740
Duisburg	3 354	764	3 997	7 464	8 144	4 570	20 099	1 331	1 691	91
Essen	3 403	1 640	13 954	15 039	6 881	8 666	36 197	963	5 117	268
Krefeld	1 049	360	3 200	3 062	3 378	1 601	12 187	639	1 701	114
Mönchengladbach	2 782	361	3 416	3 983	3 867	1 887	15 535	451	1 325	128
Mülheim an der Ruhr	769	327	4 457	1 405	2 115	1 210	7 313	351	812	116
Oberhausen	560	394	1 850	3 883	2 206	2 219	9 824	471	1 120	26
Remscheid	460	108	849	1 685	873	1 334	6 192	131	350	36
Solingen	497	250	951	1 475	1 963	1 239	7 784	202	806	53
Wuppertal	3 116	570	4 998	3 998	5 708	4 438	17 944	542	1 874	121
<b>Kreise</b>										
Kleve	1 086	331	2 690	3 620	2 666	3 576	15 860	455	1 692	179
Mettmann	2 054	1 146	6 941	5 380	5 527	4 595	18 917	596	2 299	260
Rhein-Kreis Neuss	2 523	633	3 903	4 759	5 901	3 391	18 116	860	3 663	356
Viersen	694	343	2 525	2 653	3 404	1 596	12 785	365	1 855	146
Wesel	1 565	490	4 905	3 533	5 024	3 711	24 055	620	2 032	197
<b>Regierungsbezirk Düsseldorf</b>	<b>38 072</b>	<b>11 165</b>	<b>98 552</b>	<b>80 058</b>	<b>77 585</b>	<b>51 179</b>	<b>263 076</b>	<b>9 853</b>	<b>34 378</b>	<b>2 831</b>
davon										
kreisfreie Städte	30 150	8 222	77 588	60 113	55 063	34 310	173 343	6 957	22 837	1 693
Kreise	7 922	2 943	20 964	19 945	22 522	16 869	89 733	2 896	11 541	1 138
<b>Kreisfreie Städte</b>										
Bonn	2 912	912	11 241	5 463	13 429	7 731	26 886	1 058	9 174	298
Köln	19 496	3 720	38 985	21 661	18 328	19 532	59 219	3 019	10 888	805
Leverkusen	784	208	3 160	1 574	2 166	1 726	8 789	373	863	61
<b>Kreise</b>										
Städteregion Aachen	1 996	782	9 267	4 161	8 806	7 353	31 249	738	5 597	222
Düren	804	208	4 157	4 668	2 880	1 777	13 331	354	1 563	108
Rhein-Erft-Kreis	1 399	538	4 527	3 865	6 199	3 965	15 889	831	1 755	190
Euskirchen	662	176	1 253	1 260	2 410	1 219	9 762	333	740	89
Heinsberg	865	257	1 987	1 568	2 336	1 858	13 012	173	1 431	116
Oberbergischer Kreis	1 034	204	3 747	2 431	2 214	3 173	13 125	266	1 261	141
Rheinisch-Bergischer Kreis	969	321	4 225	1 633	2 816	2 557	11 967	586	1 386	179
Rhein-Sieg-Kreis	1 913	783	5 920	3 507	6 749	5 733	21 927	564	3 025	353
<b>Regierungsbezirk Köln</b>	<b>32 834</b>	<b>8 109</b>	<b>88 469</b>	<b>51 791</b>	<b>68 333</b>	<b>56 624</b>	<b>225 156</b>	<b>8 295</b>	<b>37 683</b>	<b>2 562</b>
davon										
kreisfreie Städte	23 192	4 840	53 386	28 698	33 923	28 989	94 894	4 450	20 925	1 164
Kreise	9 642	3 269	35 083	23 093	34 410	27 635	130 262	3 845	16 758	1 398
<b>Kreisfreie Städte</b>										
Boitrop	332	131	727	762	1 097	608	6 504	211	908	27
Gelsenkirchen	841	331	2 730	3 117	2 655	3 631	12 960	622	1 033	50
Münster	5 968	541	8 402	5 008	9 833	6 129	27 968	1 036	4 726	246

### Noch: 3. Sozialversicherungspflichtig Beschäftigte in den kreisfreien Städten und Kreisen am 31. Dezember 2022\*) nach Wirtschaftsbereichen

Verwaltungsbezirk	Sozialversicherungspflichtig Beschäftigte										
	ins- gesamt <sup>1)</sup>	darunter im Wirtschaftsbereich									
		Land- und Forstwirt- schaft, Fischerei (A)	Bergbau und Gewinnung von Steinen und Erden (B)	Verar- beiten- des Gewerbe (C)	Energie- versorgung (D)	Wasserver- sorgung (E)	Bau- gewerbe (F)	Handel (G)	Verkehr und Lagerei (H)	Gast- gewerbe (I)	Informa- tion und Kommuni- kation (J)
noch: darunter weiblich											
<b>Kreise</b>											
Borken	67 620	576	.	9 449	.	330	2 046	12 199	1 573	1 548	1 017
Coesfeld	35 960	469	.	3 649	.	96	595	6 438	548	828	272
Recklinghausen	87 828	249	13	6 167	138	647	1 483	13 796	1 807	2 217	771
Steinfurt	77 604	477	27	9 323	326	109	1 543	13 588	3 880	1 877	637
Warendorf	43 658	613	.	6 822	.	94	672	6 922	1 014	817	315
<b>Regierungsbezirk Münster</b>	<b>460 015</b>	<b>2 631</b>	.	<b>41 257</b>	.	<b>1 662</b>	<b>8 027</b>	<b>71 616</b>	<b>11 293</b>	<b>11 035</b>	<b>7 318</b>
davon											
kreisfreie Städte	147 345	247	.	5 847	.	386	1 688	18 673	2 471	3 748	4 306
Kreise	312 670	2 384	.	35 410	.	1 276	6 339	52 943	8 822	7 287	3 012
<b>Kreisfreie Stadt</b>											
Bielefeld	79 972	136	–	6 187	.	.	710	10 925	1 976	2 148	2 353
<b>Kreise</b>											
Gütersloh	75 590	328	5	18 132	251	114	1 444	12 124	2 735	1 491	1 269
Herford	43 755	152	.	8 551	.	272	708	7 496	1 429	773	382
Höxter	22 073	109	–	2 839	.	.	422	3 722	308	1 138	134
Lippe	54 769	292	.	8 110	196	.	871	7 781	991	1 450	642
Minden-Lübbecke	63 343	175	.	9 233	.	290	831	9 933	1 061	1 769	679
Paderborn	56 713	302	6	6 037	120	100	850	8 414	1 480	1 666	1 872
<b>Regierungsbezirk Detmold</b>	<b>396 215</b>	<b>1 494</b>	.	<b>59 089</b>	.	<b>1 219</b>	<b>5 836</b>	<b>60 395</b>	<b>9 980</b>	<b>10 435</b>	<b>7 331</b>
davon											
kreisfreie Städte	79 972	136	–	6 187	.	.	710	10 925	1 976	2 148	2 353
Kreise	316 243	1 358	.	52 902	.	.	5 126	49 470	8 004	8 287	4 978
<b>Kreisfreie Städte</b>											
Bochum	68 296	12	.	2 475	.	276	944	10 104	1 494	1 530	1 646
Dortmund	121 638	56	58	6 343	1 378	233	1 326	15 653	3 738	2 837	3 484
Hagen	32 332	.	.	2 490	.	56	373	4 947	1 153	597	196
Hamm	30 298	41	.	1 827	.	200	446	4 344	967	808	229
Herne	24 219	.	.	1 160	.	68	471	3 080	622	394	411
<b>Kreise</b>											
Ennepe-Ruhr-Kreis	49 539	86	.	6 376	245	.	725	7 548	906	1 171	472
Hochsauerlandkreis	50 369	144	36	8 224	131	174	871	6 852	889	2 723	246
Märkischer Kreis	69 799	193	.	17 783	.	235	1 118	9 461	1 440	1 347	295
Olpe	25 874	72	–	6 942	.	.	475	3 463	387	690	169
Siegen-Wittgenstein	51 406	72	.	8 261	111	.	913	8 198	1 305	1 575	770
Soest	52 402	689	24	7 699	131	161	793	8 461	976	1 470	394
Unna	61 702	114	.	5 896	.	685	940	10 575	3 510	1 885	862
<b>Regierungsbezirk Arnberg</b>	<b>637 874</b>	<b>1 501</b>	<b>217</b>	<b>75 476</b>	<b>2 901</b>	<b>2 419</b>	<b>9 395</b>	<b>92 686</b>	<b>17 387</b>	<b>17 027</b>	<b>9 174</b>
davon											
kreisfreie Städte	276 783	131	136	14 295	1 834	833	3 560	38 128	7 974	6 166	5 966
Kreise	361 091	1 370	81	61 181	1 067	1 586	5 835	54 558	9 413	10 861	3 208
<b>Nordrhein-Westfalen</b>	<b>3 347 851</b>	<b>10 499</b>	<b>1 133</b>	<b>304 140</b>	<b>15 006</b>	<b>10 845</b>	<b>48 692</b>	<b>497 824</b>	<b>89 615</b>	<b>89 200</b>	<b>81 581</b>
davon											
kreisfreie Städte	1 596 725	1 109	443	83 570	9 803	4 345	17 701	208 335	43 947	42 743	57 965
Kreise	1 751 126	9 390	690	220 570	5 203	6 500	30 991	289 489	45 668	46 457	23 616

Anmerkungen Seite 19

### Noch: 3. Sozialversicherungspflichtig Beschäftigte in den kreisfreien Städten und Kreisen am 31. Dezember 2022\*) nach Wirtschaftsbereichen

Verwaltungsbezirk	Sozialversicherungspflichtig Beschäftigte									
	darunter im Wirtschaftsbereich									
	Erbringung von Finanz- und Versicherungsdienstleistungen (K)	Grundstücks- und Wohnungswesen (L)	frei-berufliche, wissenschaftliche und technische Dienstleistungen (M)	Erbringung von sonstigen wirtschaftlichen Dienstleistungen (N)	Öffentliche Verwaltung, Verteidigung, Sozialversicherung (O)	Erziehung und Unterricht (P)	Gesundheitswesen (Q)	Kunst, Unterhaltung und Erholung (R)	Erbringung von sonstigen Dienstleistungen (S)	Private Haushalte (T)
noch: darunter weiblich										
<b>Kreise</b>										
Borken	1 806	376	4 053	2 512	3 211	4 189	19 958	376	2 085	179
Coesfeld	888	344	2 970	1 019	2 178	1 940	12 023	199	1 385	98
Recklinghausen	1 764	667	4 364	4 166	7 443	5 890	32 535	909	2 627	175
Steinfurt	1 809	556	4 200	3 440	4 279	4 841	23 030	691	2 798	172
Warendorf	1 141	226	2 460	2 162	2 394	3 338	12 833	248	1 297	171
<b>Regierungsbezirk Münster</b>	<b>14 549</b>	<b>3 172</b>	<b>29 906</b>	<b>22 186</b>	<b>33 090</b>	<b>30 566</b>	<b>147 811</b>	<b>4 292</b>	<b>16 859</b>	<b>1 118</b>
davon										
kreisfreie Städte	7 141	1 003	11 859	8 887	13 585	10 368	47 432	1 869	6 667	323
Kreise	7 408	2 169	18 047	13 299	19 505	20 198	100 379	2 423	10 192	795
<b>Kreisfreie Stadt</b>										
Bielefeld	1 579	831	4 867	5 668	5 111	6 670	26 216	695	3 045	184
<b>Kreise</b>										
Gütersloh	1 496	361	5 803	5 058	3 057	3 806	14 977	402	2 538	199
Herford	943	225	2 399	1 559	2 681	2 894	11 454	603	998	97
Höxter	604	82	851	682	1 359	1 297	7 579	105	660	65
Lippe	1 837	236	2 660	2 550	4 426	3 560	16 385	486	2 060	103
Minden-Lübbecke	1 289	415	4 118	3 107	3 124	3 597	21 319	443	1 739	138
Paderborn	1 474	321	3 428	3 007	3 575	4 966	15 755	489	2 647	163
<b>Regierungsbezirk Detmold</b>	<b>9 222</b>	<b>2 471</b>	<b>24 126</b>	<b>21 631</b>	<b>23 333</b>	<b>26 790</b>	<b>113 685</b>	<b>3 223</b>	<b>13 687</b>	<b>949</b>
davon										
kreisfreie Städte	1 579	831	4 867	5 668	5 111	6 670	26 216	695	3 045	184
Kreise	7 643	1 640	19 259	15 963	18 222	20 120	87 469	2 528	10 642	765
<b>Kreisfreie Städte</b>										
Bochum	1 072	1 050	4 030	5 318	7 266	6 822	20 783	904	2 171	152
Dortmund	6 149	973	10 211	11 012	9 324	9 753	32 977	1 475	4 482	170
Hagen	740	213	1 919	1 920	3 208	2 637	9 956	386	1 337	69
Hamm	932	179	2 121	1 770	2 246	1 993	10 799	349	973	38
Herne	371	200	826	1 369	1 503	3 111	9 589	304	547	55
<b>Kreise</b>										
Ennepe-Ruhr-Kreis	981	418	2 370	2 849	3 285	2 451	16 484	428	2 476	105
Hochsauerlandkreis	1 145	413	3 024	2 014	3 414	3 057	15 295	394	1 192	131
Märkischer Kreis	1 380	474	3 022	3 571	4 999	3 208	18 051	442	2 431	158
Olpe	410	77	1 175	1 236	1 165	1 037	7 854	133	407	62
Siegen-Wittgenstein	1 324	212	2 855	2 091	3 316	3 564	14 972	192	1 473	91
Soest	1 166	395	2 492	2 385	2 806	3 518	16 609	271	1 728	146
Unna	1 108	363	4 096	2 991	4 240	3 573	17 811	429	2 305	96
<b>Regierungsbezirk Arnberg</b>	<b>16 778</b>	<b>4 967</b>	<b>38 141</b>	<b>38 526</b>	<b>46 772</b>	<b>44 724</b>	<b>191 180</b>	<b>5 707</b>	<b>21 522</b>	<b>1 273</b>
davon										
kreisfreie Städte	9 264	2 615	19 107	21 389	23 547	24 316	84 104	3 418	9 510	484
Kreise	7 514	2 352	19 034	17 137	23 225	20 408	107 076	2 289	12 012	789
<b>Nordrhein-Westfalen</b>	<b>111 455</b>	<b>29 884</b>	<b>279 194</b>	<b>214 192</b>	<b>249 113</b>	<b>209 883</b>	<b>940 908</b>	<b>31 370</b>	<b>124 129</b>	<b>8 733</b>
davon										
kreisfreie Städte	71 326	17 511	166 807	124 755	131 229	104 653	425 989	17 389	62 984	3 848
Kreise	40 129	12 373	112 387	89 437	117 884	105 230	514 919	13 981	61 145	4 885

Anmerkungen Seite 19

#### 4. Sozialversicherungspflichtig Beschäftigte in den kreisfreien Städten und Kreisen am 31. Dezember 2022\*) nach beruflicher Gliederung sowie Voll- und Teilzeitbeschäftigten

Berufliche Gliederung <sup>1)</sup>	Sozialversicherungspflichtig Beschäftigte									
	insgesamt	und zwar								
		weiblich	Vollzeitbeschäftigte		Teilzeitbeschäftigte		in beruflicher Ausbildung		aus dem Ausland <sup>2)</sup>	
			zu-sammen	weiblich	zu-sammen	weiblich	zu-sammen	weiblich	zu-sammen	weiblich
<b>Nordrhein-Westfalen</b>										
<b>Land-, Forst-, und Tierwirtschaft und Gartenbau</b>	<b>100 350</b>	<b>26 759</b>	<b>80 233</b>	<b>16 294</b>	<b>20 117</b>	<b>10 465</b>	<b>6 908</b>	<b>1 887</b>	<b>17 713</b>	<b>3 847</b>
Land-, Tier- und Forstwirtschaftsberufe	31 900	10 126	24 352	6 593	7 548	3 533	2 643	903	7 757	2 093
Gartenbauberufe und Floristik	68 450	16 633	55 881	9 701	12 569	6 932	4 265	984	9 956	1 754
<b>Rohstoffgewinnung, Produktion und Fertigung</b>	<b>1 430 641</b>	<b>228 272</b>	<b>1 297 525</b>	<b>157 634</b>	<b>133 116</b>	<b>70 638</b>	<b>82 732</b>	<b>7 952</b>	<b>249 952</b>	<b>49 319</b>
Rohstoffgewinnung und -aufbereitung, Glas- und Keramikerstellung und -verarbeitung	21 275	1 418	20 446	1 120	829	298	417	50	4 511	268
Kunststoffherstellung und -verarbeitung, Holzbe- und -verarbeitung	114 333	14 641	108 321	12 405	6 012	2 236	7 501	1 013	20 775	3 359
Papier- und Druckberufe, technische Medien-gestaltung	55 729	19 979	47 123	14 152	8 606	5 827	2 787	1 288	6 512	1 850
Metallerzeugung und -bearbeitung, Metallbau-berufe	289 372	21 948	279 056	18 397	10 316	3 551	12 900	425	57 944	5 379
Maschinen- und Fahrzeugtechnikberufe	342 262	32 064	323 766	26 379	18 496	5 685	23 983	977	44 906	4 698
Mechatronik-, Energie- und Elektroberufe	227 545	21 103	214 226	16 643	13 319	4 460	25 171	1 021	27 040	3 307
technische Forschungs-, Entwicklungs-, Konstruktions- und Produktionssteuerungsberufe	191 070	38 428	173 253	27 735	17 817	10 693	4 202	1 423	15 874	3 607
Textil- und Lederberufe	23 740	11 407	19 218	7 657	4 522	3 750	704	262	4 287	1 687
Lebensmittelherstellung und -verarbeitung	165 315	67 284	112 116	33 146	53 199	34 138	5 067	1 493	68 103	25 164
<b>Bau, Architektur, Vermessung und Gebäude-technik</b>	<b>410 389</b>	<b>30 892</b>	<b>363 014</b>	<b>19 570</b>	<b>47 375</b>	<b>11 322</b>	<b>28 615</b>	<b>1 652</b>	<b>81 957</b>	<b>2 865</b>
Bauplanungs-, Architektur- und Vermessungsberufe	62 758	19 103	51 497	12 119	11 261	6 984	1 250	396	5 637	1 649
Hoch- und Tiefbauberufe	124 260	2 364	111 102	1 545	13 158	819	7 599	219	40 114	289
(Innen-)Ausbauberufe	73 142	3 121	66 295	2 559	6 847	562	6 911	783	17 812	286
gebäude- und versorgungstechnische Berufe	150 229	6 304	134 120	3 347	16 109	2 957	12 855	254	18 394	641
<b>Naturwissenschaft, Geografie und Informatik</b>	<b>325 554</b>	<b>67 429</b>	<b>283 162</b>	<b>47 359</b>	<b>42 392</b>	<b>20 070</b>	<b>18 508</b>	<b>2 603</b>	<b>33 175</b>	<b>8 618</b>
Mathematik-, Biologie-, Chemie- und Physik-berufe	103 647	30 309	86 922	20 533	16 725	9 776	5 178	1 179	11 444	3 205
Geologie-, Geografie- und Umweltschutzberufe	9 636	3 044	7 910	2 015	1 726	1 029	385	65	459	186
Informatik-, Informations- und Kommunika-tions-technologieberufe	212 271	34 076	188 330	24 811	23 941	9 265	12 945	1 359	21 272	5 227
<b>Verkehr, Logistik, Schutz und Sicherheit</b>	<b>989 023</b>	<b>288 852</b>	<b>695 027</b>	<b>112 240</b>	<b>293 996</b>	<b>176 612</b>	<b>15 548</b>	<b>2 499</b>	<b>283 997</b>	<b>86 086</b>
Verkehrs- und Logistikberufe (außer Fahrzeug-führung)	489 004	121 957	385 925	74 014	103 079	47 943	11 315	1 901	135 881	31 926
Führer/-innen von Fahrzeug- und Transport-geräten	244 090	15 761	203 956	7 869	40 134	7 892	2 413	199	63 292	1 742
Schutz-, Sicherheits- und Überwachungsberufe	77 706	20 744	59 547	12 420	18 159	8 324	1 250	285	11 431	2 608
Reinigungsberufe	178 223	130 390	45 599	17 937	132 624	112 453	570	114	73 393	49 810
<b>Kaufmännische Dienstleistungen, Waren-handel, Vertrieb, Hotel und Tourismus</b>	<b>833 666</b>	<b>481 174</b>	<b>494 320</b>	<b>209 781</b>	<b>339 346</b>	<b>271 393</b>	<b>44 834</b>	<b>21 868</b>	<b>110 036</b>	<b>60 138</b>
Einkaufs-, Vertriebs- und Handelsberufe	250 792	92 964	218 511	68 481	32 281	24 483	11 092	4 489	15 510	6 327
Verkaufsberufe	448 826	307 009	208 163	104 889	240 663	202 120	26 162	13 197	55 177	34 456
Tourismus-, Hotel- und Gaststättenberufe	134 048	81 201	67 646	36 411	66 402	44 790	7 580	4 182	39 349	19 355
<b>Unternehmensorganisation, Buchhaltung, Recht und Verwaltung</b>	<b>1 502 251</b>	<b>942 917</b>	<b>1 037 934</b>	<b>541 547</b>	<b>464 317</b>	<b>401 370</b>	<b>61 230</b>	<b>36 044</b>	<b>85 122</b>	<b>50 287</b>
Berufe in Unternehmensführung und -organisation	955 377	586 456	659 619	335 122	295 758	251 334	31 714	17 739	63 355	36 034
Berufe in Finanzdienstleistungen, Rechnungs-wesen und Steuerberatung	297 119	174 942	213 880	101 533	83 239	73 409	13 752	7 020	13 096	7 943
Berufe in Recht und Verwaltung	249 755	181 519	164 435	104 892	85 320	76 627	15 764	11 285	8 671	6 310
<b>Gesundheit, Soziales, Lehre und Erziehung</b>	<b>1 464 634</b>	<b>1 151 801</b>	<b>751 250</b>	<b>535 173</b>	<b>713 384</b>	<b>616 628</b>	<b>100 378</b>	<b>78 411</b>	<b>149 240</b>	<b>109 091</b>
medizinische Gesundheitsberufe	623 353	506 638	368 093	275 503	255 260	231 135	60 559	50 012	64 447	47 364
nicht medizinische Gesundheits-, Körperpflege- und Wellnessberufe, Medizintechnik	214 903	166 172	108 206	73 614	106 697	92 558	19 995	13 819	32 107	22 201
Erziehung, soziale und hauswirtschaftliche Berufe, Theologie	477 580	399 687	203 075	154 763	274 505	244 924	17 462	13 683	36 936	31 393
lehrende und auszubildende Berufe	148 798	79 304	71 876	31 293	76 922	48 011	2 362	897	15 750	8 133
<b>Sprach-, Literatur-, Geistes-, Gesellschafts- und Wirtschaftswissenschaften, Medien, Kunst, Kultur und Gestaltung</b>	<b>211 991</b>	<b>110 784</b>	<b>147 023</b>	<b>65 961</b>	<b>64 968</b>	<b>44 823</b>	<b>5 358</b>	<b>2 958</b>	<b>21 176</b>	<b>10 206</b>
sprach-, literatur-, geistes-, gesellschafts- und wirtschaftswissenschaftliche Berufe	28 713	19 655	13 367	7 554	15 346	12 101	388	289	2 501	1 679
Werbung, Marketing, kaufmännische und redaktionelle Medienberufe	145 865	75 975	105 910	48 578	39 955	27 397	2 786	1 772	13 914	6 804
Produktdesign und kunsthandwerkliche Berufe, bildende Kunst, Musikinstrumentenbau	11 714	6 394	8 896	4 175	2 818	2 219	943	612	988	383
darstellende und unterhaltende Berufe	25 699	8 760	18 850	5 654	6 849	3 106	1 241	285	3 773	1 340
<b>Insgesamt<sup>3)</sup></b>	<b>7 314 198</b>	<b>3 347 851</b>	<b>5 189 664</b>	<b>1 721 779</b>	<b>2 124 534</b>	<b>1 626 072</b>	<b>364 155</b>	<b>155 883</b>	<b>1 035 708</b>	<b>381 816</b>

\*) Datenabruf: Juli 2023 – 1) Klassifikation der Berufe 2010 der Bundesagentur für Arbeit – 2) Die Zählweise von ausländischen Personen hat sich im Vergleich zu früheren Publikationen geändert. Staatenlose und Personen ohne Angabe zur Staatsangehörigkeit werden nun nicht mehr unter „Keine Angabe“, sondern zu den ausländischen Personen gezählt. – 3) einschließlich „Militär“, „keine Zuordnung“ und „keine Angabe“

### Noch: 4. Sozialversicherungspflichtig Beschäftigte in den kreisfreien Städten und Kreisen am 31. Dezember 2022\*) nach beruflicher Gliederung sowie Voll- und Teilzeitbeschäftigten

Berufliche Gliederung <sup>1)</sup>	Sozialversicherungspflichtig Beschäftigte									
	ins- gesamt	und zwar								
		weiblich	Vollzeitbeschäftigte		Teilzeitbeschäftigte		in beruflicher Ausbildung		aus dem Ausland <sup>2)</sup>	
			zu- sammen	weiblich	zu- sammen	weiblich	zu- sammen	weiblich	zu- sammen	weiblich
<b>Regierungsbezirk Düsseldorf</b>										
Land-, Forst-, und Tierwirtschaft und Gartenbau	30 482	8 401	24 706	5 524	5 776	2 877	1 758	467	6 977	1 929
Rohstoffgewinnung, Produktion und Fertigung	366 547	55 773	330 093	37 716	36 454	18 057	20 210	1 887	70 221	12 428
Bau, Architektur, Vermessung und Gebäudetechnik	114 031	8 475	100 366	5 551	13 665	2 924	7 341	403	25 931	989
Naturwissenschaft, Geografie und Informatik	100 800	20 777	88 136	14 956	12 664	5 821	5 018	696	12 193	3 013
Verkehr, Logistik, Schutz und Sicherheit	305 961	89 201	215 546	34 847	90 415	54 354	4 288	729	99 679	30 505
Kaufmännische Dienstleistungen, Warenhandel, Vertrieb, Hotel und Tourismus	264 373	147 265	163 885	68 582	100 488	78 683	13 368	6 266	41 481	22 501
Unternehmensorganisation, Buchhaltung, Recht und Verwaltung	496 822	302 461	357 052	182 605	139 770	119 856	17 826	10 370	36 200	20 993
Gesundheit, Soziales, Lehre und Erziehung	415 445	323 630	224 124	159 082	191 321	164 548	29 262	22 470	48 917	36 235
Sprach-, Literatur-, Geistes-, Gesellschafts- und Wirtschaftswissenschaften, Medien, Kunst, Kultur und Gestaltung	76 966	39 080	55 661	25 100	21 305	13 980	1 795	1 003	9 445	4 343
<b>Insgesamt<sup>3)</sup></b>	<b>2 180 485</b>	<b>998 748</b>	<b>1 567 390</b>	<b>537 047</b>	<b>613 095</b>	<b>461 701</b>	<b>100 893</b>	<b>44 297</b>	<b>351 845</b>	<b>133 250</b>
<b>kreisfreie Stadt Düsseldorf</b>										
Land-, Forst-, und Tierwirtschaft und Gartenbau	2 354	682	1 978	470	376	212	132	51	508	128
Rohstoffgewinnung, Produktion und Fertigung	50 648	8 766	44 466	5 921	6 182	2 845	2 527	353	12 031	2 142
Bau, Architektur, Vermessung und Gebäudetechnik	16 958	2 293	14 784	1 578	2 174	715	819	65	4 231	364
Naturwissenschaft, Geografie und Informatik	27 237	6 261	24 209	4 604	3 028	1 657	875	157	4 628	1 231
Verkehr, Logistik, Schutz und Sicherheit	47 917	13 720	33 115	5 842	14 802	7 878	584	145	16 618	5 140
Kaufmännische Dienstleistungen, Warenhandel, Vertrieb, Hotel und Tourismus	58 104	30 062	40 458	17 429	17 646	12 633	2 348	1 140	12 122	6 240
Unternehmensorganisation, Buchhaltung, Recht und Verwaltung	154 940	87 615	118 959	58 338	35 981	29 277	4 008	2 389	14 979	8 537
Gesundheit, Soziales, Lehre und Erziehung	64 345	48 227	37 456	26 335	26 889	21 892	4 242	3 211	10 571	7 908
Sprach-, Literatur-, Geistes-, Gesellschafts- und Wirtschaftswissenschaften, Medien, Kunst, Kultur und Gestaltung	28 330	15 082	22 877	11 207	5 453	3 875	685	422	3 610	1 841
<b>Insgesamt<sup>3)</sup></b>	<b>452 431</b>	<b>213 386</b>	<b>339 824</b>	<b>132 356</b>	<b>112 607</b>	<b>81 030</b>	<b>16 220</b>	<b>7 933</b>	<b>79 466</b>	<b>33 597</b>
<b>kreisfreie Stadt Duisburg</b>										
Land-, Forst-, und Tierwirtschaft und Gartenbau	1 525	349	1 277	223	248	126	97	28	190	19
Rohstoffgewinnung, Produktion und Fertigung	35 244	3 785	31 857	2 348	3 387	1 437	2 005	138	6 352	791
Bau, Architektur, Vermessung und Gebäudetechnik	10 470	763	8 890	533	1 580	230	576	22	2 558	80
Naturwissenschaft, Geografie und Informatik	6 260	1 102	5 612	765	648	337	314	37	547	111
Verkehr, Logistik, Schutz und Sicherheit	32 251	7 151	25 176	2 916	7 075	4 235	927	178	10 179	2 139
Kaufmännische Dienstleistungen, Warenhandel, Vertrieb, Hotel und Tourismus	18 552	11 074	10 441	4 506	8 111	6 568	1 085	523	3 388	2 074
Unternehmensorganisation, Buchhaltung, Recht und Verwaltung	36 086	22 188	25 884	13 382	10 202	8 806	1 613	954	2 139	1 280
Gesundheit, Soziales, Lehre und Erziehung	33 655	25 715	19 232	13 441	14 423	12 274	2 732	2 123	4 263	2 995
Sprach-, Literatur-, Geistes-, Gesellschafts- und Wirtschaftswissenschaften, Medien, Kunst, Kultur und Gestaltung	5 606	2 939	3 595	1 623	2 011	1 316	81	48	584	298
<b>Insgesamt<sup>3)</sup></b>	<b>179 828</b>	<b>75 128</b>	<b>132 121</b>	<b>39 789</b>	<b>47 707</b>	<b>35 339</b>	<b>9 431</b>	<b>4 052</b>	<b>30 233</b>	<b>9 800</b>
<b>kreisfreie Stadt Essen</b>										
Land-, Forst-, und Tierwirtschaft und Gartenbau	2 671	649	2 199	398	472	251	179	50	325	25
Rohstoffgewinnung, Produktion und Fertigung	32 470	5 344	28 397	3 207	4 073	2 137	2 070	228	4 912	837
Bau, Architektur, Vermessung und Gebäudetechnik	13 678	1 142	11 971	728	1 707	414	794	64	2 698	114
Naturwissenschaft, Geografie und Informatik	12 688	2 658	11 145	1 917	1 543	741	607	91	1 134	293
Verkehr, Logistik, Schutz und Sicherheit	35 789	12 476	20 788	3 296	15 001	9 180	330	50	12 633	4 809
Kaufmännische Dienstleistungen, Warenhandel, Vertrieb, Hotel und Tourismus	28 271	15 048	17 600	7 173	10 671	7 875	1 376	627	3 959	1 959
Unternehmensorganisation, Buchhaltung, Recht und Verwaltung	70 903	41 982	53 169	27 120	17 734	14 862	2 737	1 576	4 574	2 543
Gesundheit, Soziales, Lehre und Erziehung	55 837	41 923	31 709	22 058	24 128	19 865	3 911	2 919	6 297	4 552
Sprach-, Literatur-, Geistes-, Gesellschafts- und Wirtschaftswissenschaften, Medien, Kunst, Kultur und Gestaltung	12 951	5 937	7 906	3 350	5 045	2 587	258	144	2 273	829
<b>Insgesamt<sup>3)</sup></b>	<b>266 616</b>	<b>127 680</b>	<b>186 111</b>	<b>69 705</b>	<b>80 505</b>	<b>57 975</b>	<b>12 262</b>	<b>5 749</b>	<b>38 939</b>	<b>16 020</b>

Anmerkungen Seite 27

Noch: 4. Sozialversicherungspflichtig Beschäftigte in den kreisfreien Städten und Kreisen am 31. Dezember 2022\*)  
nach beruflicher Gliederung sowie Voll- und Teilzeitbeschäftigten

Berufliche Gliederung <sup>1)</sup>	Sozialversicherungspflichtig Beschäftigte									
	ins- gesamt	und zwar								
		weiblich	Vollzeitbeschäftigte		Teilzeitbeschäftigte		in beruflicher Ausbildung		aus dem Ausland <sup>2)</sup>	
		ZU- sammen	weiblich	ZU- sammen	weiblich	ZU- sammen	weiblich	ZU- sammen	weiblich	
<b>kreisfreie Stadt Krefeld</b>										
Land-, Forst-, und Tierwirtschaft und Gartenbau	1 308	391	1 081	274	227	117	82	27	223	44
Rohstoffgewinnung, Produktion und Fertigung	18 287	2 064	16 740	1 389	1 547	675	1 180	103	3 120	491
Bau, Architektur, Vermessung und Gebäudetechnik	4 308	269	3 825	180	483	89	285	14	698	21
Naturwissenschaft, Geografie und Informatik	6 327	1 029	4 987	678	1 340	351	560	59	476	56
Verkehr, Logistik, Schutz und Sicherheit	14 314	3 695	10 216	1 608	4 098	2 087	187	36	4 912	1 318
Kaufmännische Dienstleistungen, Warenhandel, Vertrieb, Hotel und Tourismus	11 171	6 028	6 935	2 789	4 236	3 239	570	272	1 531	856
Unternehmensorganisation, Buchhaltung, Recht und Verwaltung	18 123	11 236	12 717	6 463	5 406	4 773	676	374	966	541
Gesundheit, Soziales, Lehre und Erziehung	19 091	14 895	10 421	7 347	8 670	7 548	1 508	1 151	2 313	1 732
Sprach-, Literatur-, Geistes-, Gesellschafts- und Wirtschaftswissenschaften, Medien, Kunst, Kultur und Gestaltung	4 004	1 998	2 560	1 085	1 444	913	67	40	499	234
<b>Insgesamt<sup>3)</sup></b>	<b>97 158</b>	<b>41 718</b>	<b>69 675</b>	<b>21 908</b>	<b>27 483</b>	<b>19 810</b>	<b>5 115</b>	<b>2 076</b>	<b>14 760</b>	<b>5 305</b>
<b>kreisfreie Stadt Mönchengladbach</b>										
Land-, Forst-, und Tierwirtschaft und Gartenbau	983	224	796	127	187	97	50	10	148	24
Rohstoffgewinnung, Produktion und Fertigung	17 121	3 028	15 171	2 050	1 950	978	948	106	2 850	566
Bau, Architektur, Vermessung und Gebäudetechnik	5 386	289	4 678	172	708	117	409	15	1 126	21
Naturwissenschaft, Geografie und Informatik	2 563	474	2 301	348	262	126	150	15	293	70
Verkehr, Logistik, Schutz und Sicherheit	21 794	6 619	16 990	3 747	4 804	2 872	210	30	8 239	2 612
Kaufmännische Dienstleistungen, Warenhandel, Vertrieb, Hotel und Tourismus	11 783	6 533	7 185	2 903	4 598	3 630	726	301	1 527	771
Unternehmensorganisation, Buchhaltung, Recht und Verwaltung	21 253	13 451	14 731	7 760	6 522	5 691	1 063	611	1 461	816
Gesundheit, Soziales, Lehre und Erziehung	22 808	18 056	12 403	8 924	10 405	9 132	1 880	1 453	2 390	1 809
Sprach-, Literatur-, Geistes-, Gesellschafts- und Wirtschaftswissenschaften, Medien, Kunst, Kultur und Gestaltung	2 753	1 308	2 045	851	708	457	71	33	308	121
<b>Insgesamt<sup>3)</sup></b>	<b>106 541</b>	<b>50 017</b>	<b>76 397</b>	<b>26 917</b>	<b>30 144</b>	<b>23 100</b>	<b>5 508</b>	<b>2 575</b>	<b>18 349</b>	<b>6 813</b>
<b>kreisfreie Stadt Mülheim an der Ruhr</b>										
Land-, Forst-, und Tierwirtschaft und Gartenbau	732	180	560	94	172	86	49	6	121	14
Rohstoffgewinnung, Produktion und Fertigung	10 481	918	9 595	515	886	403	486	33	1 649	191
Bau, Architektur, Vermessung und Gebäudetechnik	3 685	218	3 280	156	405	62	244	10	941	9
Naturwissenschaft, Geografie und Informatik	3 864	969	3 467	751	397	218	158	34	758	247
Verkehr, Logistik, Schutz und Sicherheit	6 660	1 459	5 220	615	1 440	844	76	9	1 860	393
Kaufmännische Dienstleistungen, Warenhandel, Vertrieb, Hotel und Tourismus	7 628	4 320	4 464	1 844	3 164	2 476	516	227	1 012	523
Unternehmensorganisation, Buchhaltung, Recht und Verwaltung	15 004	9 060	10 787	5 477	4 217	3 583	535	259	903	543
Gesundheit, Soziales, Lehre und Erziehung	11 975	9 133	6 523	4 450	5 452	4 683	896	623	1 530	1 090
Sprach-, Literatur-, Geistes-, Gesellschafts- und Wirtschaftswissenschaften, Medien, Kunst, Kultur und Gestaltung	1 481	720	1 009	399	472	321	40	16	147	65
<b>Insgesamt<sup>3)</sup></b>	<b>62 242</b>	<b>27 274</b>	<b>45 602</b>	<b>14 580</b>	<b>16 640</b>	<b>12 694</b>	<b>3 003</b>	<b>1 218</b>	<b>8 983</b>	<b>3 097</b>
<b>kreisfreie Stadt Oberhausen</b>										
Land-, Forst-, und Tierwirtschaft und Gartenbau	667	174	548	115	119	59	30	9	108	12
Rohstoffgewinnung, Produktion und Fertigung	11 872	1 294	10 848	817	1 024	477	748	51	2 394	255
Bau, Architektur, Vermessung und Gebäudetechnik	5 477	229	4 954	175	523	54	404	23	1 582	22
Naturwissenschaft, Geografie und Informatik	2 343	385	2 055	253	288	132	150	21	182	37
Verkehr, Logistik, Schutz und Sicherheit	11 552	3 928	7 259	891	4 293	3 037	137	16	4 015	1 561
Kaufmännische Dienstleistungen, Warenhandel, Vertrieb, Hotel und Tourismus	10 596	6 357	5 455	2 338	5 141	4 019	564	297	1 744	960
Unternehmensorganisation, Buchhaltung, Recht und Verwaltung	12 018	7 902	7 990	4 394	4 028	3 508	445	266	681	404
Gesundheit, Soziales, Lehre und Erziehung	15 131	11 916	8 182	5 796	6 949	6 120	962	752	1 714	1 275
Sprach-, Literatur-, Geistes-, Gesellschafts- und Wirtschaftswissenschaften, Medien, Kunst, Kultur und Gestaltung	1 573	832	1 029	427	544	405	42	25	147	71
<b>Insgesamt<sup>3)</sup></b>	<b>71 358</b>	<b>33 075</b>	<b>48 444</b>	<b>15 260</b>	<b>22 914</b>	<b>17 815</b>	<b>3 482</b>	<b>1 460</b>	<b>12 585</b>	<b>4 607</b>

Anmerkungen Seite 27

### Noch: 4. Sozialversicherungspflichtig Beschäftigte in den kreisfreien Städten und Kreisen am 31. Dezember 2022\*) nach beruflicher Gliederung sowie Voll- und Teilzeitbeschäftigten

Berufliche Gliederung <sup>1)</sup>	Sozialversicherungspflichtig Beschäftigte									
	ins- gesamt	und zwar								
		weiblich	Vollzeitbeschäftigte		Teilzeitbeschäftigte		in beruflicher Ausbildung		aus dem Ausland <sup>2)</sup>	
	zu- sammen		weiblich	zu- sammen	weiblich	zu- sammen	weiblich	zu- sammen	weiblich	zu- sammen
<b>kreisfreie Stadt Remscheid</b>										
Land-, Forst-, und Tierwirtschaft und Gartenbau	344	73	268	38	76	35	18	3	68	.
Rohstoffgewinnung, Produktion und Fertigung	14 491	1 957	13 652	1 480	839	477	659	48	3 323	487
Bau, Architektur, Vermessung und Gebäudetechnik	2 216	139	2 000	85	216	54	185	6	520	.
Naturwissenschaft, Geografie und Informatik	1 099	198	962	135	137	63	65	6	149	28
Verkehr, Logistik, Schutz und Sicherheit	5 827	2 133	3 877	708	1 950	1 425	86	15	1 733	729
Kaufmännische Dienstleistungen, Warenhandel, Vertrieb, Hotel und Tourismus	4 923	2 880	2 993	1 248	1 930	1 632	232	127	737	457
Unternehmensorganisation, Buchhaltung, Recht und Verwaltung	7 566	4 759	5 139	2 627	2 427	2 132	372	207	504	305
Gesundheit, Soziales, Lehre und Erziehung	9 313	7 418	5 100	3 685	4 213	3 733	691	522	1 096	812
Sprach-, Literatur-, Geistes-, Gesellschafts- und Wirtschaftswissenschaften, Medien, Kunst, Kultur und Gestaltung	786	369	571	212	215	157	11	3	56	24
<b>Insgesamt<sup>3)</sup></b>	<b>47 075</b>	<b>20 116</b>	<b>34 948</b>	<b>10 357</b>	<b>12 127</b>	<b>9 759</b>	<b>2 319</b>	<b>937</b>	<b>8 247</b>	<b>2 883</b>
<b>kreisfreie Stadt Solingen</b>										
Land-, Forst-, und Tierwirtschaft und Gartenbau	609	132	489	86	120	46	35	13	73	.
Rohstoffgewinnung, Produktion und Fertigung	14 473	2 899	13 162	2 217	1 311	682	614	56	4 050	908
Bau, Architektur, Vermessung und Gebäudetechnik	2 562	178	2 262	106	300	72	220	13	551	.
Naturwissenschaft, Geografie und Informatik	1 688	342	1 511	249	177	93	110	16	163	46
Verkehr, Logistik, Schutz und Sicherheit	6 383	2 141	4 563	1 000	1 820	1 141	101	12	2 158	790
Kaufmännische Dienstleistungen, Warenhandel, Vertrieb, Hotel und Tourismus	5 878	3 530	3 294	1 453	2 584	2 077	349	175	946	568
Unternehmensorganisation, Buchhaltung, Recht und Verwaltung	9 305	6 317	6 105	3 450	3 200	2 867	451	262	637	408
Gesundheit, Soziales, Lehre und Erziehung	11 729	9 237	6 257	4 479	5 472	4 758	748	563	1 578	1 193
Sprach-, Literatur-, Geistes-, Gesellschafts- und Wirtschaftswissenschaften, Medien, Kunst, Kultur und Gestaltung	1 584	829	1 067	466	517	363	53	28	183	93
<b>Insgesamt<sup>3)</sup></b>	<b>54 217</b>	<b>25 611</b>	<b>38 714</b>	<b>13 510</b>	<b>15 503</b>	<b>12 101</b>	<b>2 681</b>	<b>1 138</b>	<b>10 340</b>	<b>4 028</b>
<b>kreisfreie Stadt Wuppertal</b>										
Land-, Forst-, und Tierwirtschaft und Gartenbau	1 368	328	1 070	206	298	122	92	20	207	20
Rohstoffgewinnung, Produktion und Fertigung	24 175	4 650	21 559	3 306	2 616	1 344	1 333	139	4 823	1 038
Bau, Architektur, Vermessung und Gebäudetechnik	6 269	477	5 348	289	921	188	378	28	1 608	39
Naturwissenschaft, Geografie und Informatik	7 376	1 689	6 327	1 191	1 049	498	438	95	858	190
Verkehr, Logistik, Schutz und Sicherheit	18 839	5 595	13 134	2 354	5 705	3 241	247	27	5 765	1 838
Kaufmännische Dienstleistungen, Warenhandel, Vertrieb, Hotel und Tourismus	14 534	8 442	8 640	3 889	5 894	4 553	969	464	2 440	1 440
Unternehmensorganisation, Buchhaltung, Recht und Verwaltung	27 090	17 401	18 283	9 909	8 807	7 492	1 267	716	1 714	1 059
Gesundheit, Soziales, Lehre und Erziehung	28 721	21 738	15 352	10 713	13 369	11 025	2 037	1 586	4 076	2 971
Sprach-, Literatur-, Geistes-, Gesellschafts- und Wirtschaftswissenschaften, Medien, Kunst, Kultur und Gestaltung	3 473	1 788	2 289	990	1 184	798	116	64	382	206
<b>Insgesamt<sup>3)</sup></b>	<b>132 025</b>	<b>62 191</b>	<b>92 157</b>	<b>32 916</b>	<b>39 868</b>	<b>29 275</b>	<b>6 877</b>	<b>3 139</b>	<b>21 907</b>	<b>8 816</b>
<b>Kreis Kleve</b>										
Land-, Forst-, und Tierwirtschaft und Gartenbau	5 370	1 811	4 319	1 198	1 051	613	272	66	2 005	784
Rohstoffgewinnung, Produktion und Fertigung	19 860	3 648	17 990	2 669	1 870	979	1 486	124	3 345	809
Bau, Architektur, Vermessung und Gebäudetechnik	6 915	399	6 286	267	629	132	548	32	1 165	68
Naturwissenschaft, Geografie und Informatik	2 352	381	2 157	275	195	106	184	15	203	51
Verkehr, Logistik, Schutz und Sicherheit	16 934	5 808	12 045	2 306	4 889	3 502	233	38	5 266	2 017
Kaufmännische Dienstleistungen, Warenhandel, Vertrieb, Hotel und Tourismus	12 995	7 904	7 217	3 066	5 778	4 838	787	388	1 375	697
Unternehmensorganisation, Buchhaltung, Recht und Verwaltung	16 855	11 422	10 421	5 588	6 434	5 834	790	479	857	522
Gesundheit, Soziales, Lehre und Erziehung	22 792	18 484	10 739	7 635	12 053	10 849	1 522	1 223	1 671	1 170
Sprach-, Literatur-, Geistes-, Gesellschafts- und Wirtschaftswissenschaften, Medien, Kunst, Kultur und Gestaltung	1 967	1 048	1 355	585	612	463	52	18	180	64
<b>Insgesamt<sup>3)</sup></b>	<b>106 947</b>	<b>51 312</b>	<b>73 351</b>	<b>23 943</b>	<b>33 596</b>	<b>27 369</b>	<b>5 874</b>	<b>2 383</b>	<b>16 086</b>	<b>6 188</b>

Anmerkungen Seite 27

Noch: 4. Sozialversicherungspflichtig Beschäftigte in den kreisfreien Städten und Kreisen am 31. Dezember 2022\*)  
nach beruflicher Gliederung sowie Voll- und Teilzeitbeschäftigten

Berufliche Gliederung <sup>1)</sup>	Sozialversicherungspflichtig Beschäftigte									
	ins- gesamt	und zwar								
		weiblich	Vollzeitbeschäftigte		Teilzeitbeschäftigte		in beruflicher Ausbildung		aus dem Ausland <sup>2)</sup>	
	ZU- sammen		weiblich	ZU- sammen	weiblich	ZU- sammen	weiblich	ZU- sammen	weiblich	ZU- sammen
<b>Kreis Mettmann</b>										
Land-, Forst-, und Tierwirtschaft und Gartenbau	2 526	654	1 946	380	580	274	141	55	530	63
Rohstoffgewinnung, Produktion und Fertigung	42 348	6 854	38 552	4 875	3 796	1 979	1 775	147	8 962	1 791
Bau, Architektur, Vermessung und Gebäudetechnik	11 765	722	10 368	440	1 397	282	808	31	3 072	74
Naturwissenschaft, Geografie und Informatik	12 232	2 695	10 969	1 969	1 263	726	406	39	1 408	383
Verkehr, Logistik, Schutz und Sicherheit	25 114	6 770	18 505	2 881	6 609	3 889	357	65	7 778	2 044
Kaufmännische Dienstleistungen, Warenhandel, Vertrieb, Hotel und Tourismus	27 501	13 633	18 990	6 910	8 511	6 723	1 023	427	3 609	1 865
Unternehmensorganisation, Buchhaltung, Recht und Verwaltung	38 890	23 519	27 634	13 743	11 256	9 776	1 117	648	2 899	1 707
Gesundheit, Soziales, Lehre und Erziehung	32 465	25 703	16 739	11 990	15 726	13 713	2 256	1 726	3 816	2 928
Sprach-, Literatur-, Geistes-, Gesellschafts- und Wirtschaftswissenschaften, Medien, Kunst, Kultur und Gestaltung	5 527	2 558	4 424	1 729	1 103	829	126	62	555	248
<b>Insgesamt<sup>3)</sup></b>	<b>199 551</b>	<b>83 586</b>	<b>149 026</b>	<b>45 256</b>	<b>50 525</b>	<b>38 330</b>	<b>8 031</b>	<b>3 203</b>	<b>32 754</b>	<b>11 155</b>
<b>Rhein-Kreis Neuss</b>										
Land-, Forst-, und Tierwirtschaft und Gartenbau	3 845	1 163	3 379	918	466	245	168	42	1 080	371
Rohstoffgewinnung, Produktion und Fertigung	29 557	3 746	26 867	2 422	2 690	1 324	1 683	122	4 836	759
Bau, Architektur, Vermessung und Gebäudetechnik	8 382	496	7 529	320	853	176	580	25	1 996	61
Naturwissenschaft, Geografie und Informatik	8 212	1 231	6 549	871	1 663	360	594	67	928	152
Verkehr, Logistik, Schutz und Sicherheit	24 915	6 605	18 363	2 610	6 552	3 995	355	61	8 708	2 506
Kaufmännische Dienstleistungen, Warenhandel, Vertrieb, Hotel und Tourismus	20 080	10 891	12 167	4 705	7 913	6 186	919	413	3 350	1 801
Unternehmensorganisation, Buchhaltung, Recht und Verwaltung	29 062	18 333	19 984	10 293	9 078	8 040	983	536	2 232	1 286
Gesundheit, Soziales, Lehre und Erziehung	33 339	26 708	17 067	12 389	16 272	14 319	2 122	1 654	3 513	2 724
Sprach-, Literatur-, Geistes-, Gesellschafts- und Wirtschaftswissenschaften, Medien, Kunst, Kultur und Gestaltung	3 407	1 729	2 595	1 124	812	605	89	48	317	145
<b>Insgesamt<sup>3)</sup></b>	<b>161 564</b>	<b>71 193</b>	<b>115 076</b>	<b>35 864</b>	<b>46 488</b>	<b>35 329</b>	<b>7 493</b>	<b>2 968</b>	<b>26 997</b>	<b>9 816</b>
<b>Kreis Viersen</b>										
Land-, Forst-, und Tierwirtschaft und Gartenbau	3 112	700	2 311	436	801	264	185	43	870	227
Rohstoffgewinnung, Produktion und Fertigung	18 889	3 053	17 185	2 136	1 704	917	1 100	99	3 592	802
Bau, Architektur, Vermessung und Gebäudetechnik	6 355	331	5 649	212	706	119	487	22	1 154	19
Naturwissenschaft, Geografie und Informatik	2 221	468	1 994	333	227	135	129	12	238	68
Verkehr, Logistik, Schutz und Sicherheit	16 117	4 497	11 230	1 839	4 887	2 658	184	21	4 271	1 136
Kaufmännische Dienstleistungen, Warenhandel, Vertrieb, Hotel und Tourismus	13 373	8 543	7 608	3 577	5 765	4 966	654	312	1 511	976
Unternehmensorganisation, Buchhaltung, Recht und Verwaltung	15 823	10 918	9 819	5 424	6 004	5 494	565	320	823	515
Gesundheit, Soziales, Lehre und Erziehung	19 643	16 077	9 832	7 267	9 811	8 810	1 258	998	1 484	1 116
Sprach-, Literatur-, Geistes-, Gesellschafts- und Wirtschaftswissenschaften, Medien, Kunst, Kultur und Gestaltung	1 423	736	1 040	468	383	268	43	20	103	49
<b>Insgesamt<sup>3)</sup></b>	<b>97 373</b>	<b>45 488</b>	<b>66 998</b>	<b>21 817</b>	<b>30 375</b>	<b>23 671</b>	<b>4 605</b>	<b>1 847</b>	<b>14 079</b>	<b>4 916</b>
<b>Kreis Wesel</b>										
Land-, Forst-, und Tierwirtschaft und Gartenbau	3 068	891	2 485	561	583	330	228	44	521	195
Rohstoffgewinnung, Produktion und Fertigung	26 631	3 767	24 052	2 364	2 579	1 403	1 596	140	3 982	561
Bau, Architektur, Vermessung und Gebäudetechnik	9 605	530	8 542	310	1 063	220	604	33	2 031	56
Naturwissenschaft, Geografie und Informatik	4 338	895	3 891	617	447	278	278	32	228	50
Verkehr, Logistik, Schutz und Sicherheit	21 555	6 604	15 065	2 234	6 490	4 370	274	26	5 544	1 473
Kaufmännische Dienstleistungen, Warenhandel, Vertrieb, Hotel und Tourismus	18 984	12 020	10 438	4 752	8 546	7 268	1 250	573	2 230	1 314
Unternehmensorganisation, Buchhaltung, Recht und Verwaltung	23 904	16 358	15 430	8 637	8 474	7 721	1 204	773	831	527
Gesundheit, Soziales, Lehre und Erziehung	34 601	28 400	17 112	12 573	17 489	15 827	2 497	1 966	2 605	1 960
Sprach-, Literatur-, Geistes-, Gesellschafts- und Wirtschaftswissenschaften, Medien, Kunst, Kultur und Gestaltung	2 101	1 207	1 299	584	802	623	61	32	101	55
<b>Insgesamt<sup>3)</sup></b>	<b>145 559</b>	<b>70 973</b>	<b>98 946</b>	<b>32 869</b>	<b>46 613</b>	<b>38 104</b>	<b>7 992</b>	<b>3 619</b>	<b>18 120</b>	<b>6 209</b>

Anmerkungen Seite 27



### Noch: 4. Sozialversicherungspflichtig Beschäftigte in den kreisfreien Städten und Kreisen am 31. Dezember 2022\* nach beruflicher Gliederung sowie Voll- und Teilzeitbeschäftigten

Berufliche Gliederung <sup>1)</sup>	Sozialversicherungspflichtig Beschäftigte									
	ins- gesamt	und zwar								
		weiblich	Vollzeitbeschäftigte		Teilzeitbeschäftigte		in beruflicher Ausbildung		aus dem Ausland <sup>2)</sup>	
			zu- sammen	weiblich	zu- sammen	weiblich	zu- sammen	weiblich	zu- sammen	weiblich
<b>Regierungsbezirk Köln</b>										
Land-, Forst-, und Tierwirtschaft und Gartenbau	21 055	5 491	16 663	3 394	4 392	2 097	1 336	372	4 111	654
Rohstoffgewinnung, Produktion und Fertigung	309 331	50 981	274 639	33 249	34 692	17 732	17 547	1 807	61 452	12 966
Bau, Architektur, Vermessung und Gebäudetechnik	100 351	8 831	87 731	5 564	12 620	3 267	6 825	355	21 368	1 001
Naturwissenschaft, Geografie und Informatik	106 500	23 602	91 046	16 386	15 454	7 216	5 311	796	12 790	3 553
Verkehr, Logistik, Schutz und Sicherheit	228 274	65 622	155 636	25 021	72 638	40 601	3 379	554	69 605	20 774
Kaufmännische Dienstleistungen, Warenhandel, Vertrieb, Hotel und Tourismus	208 640	118 353	123 523	53 008	85 117	65 345	10 949	5 312	32 804	17 486
Unternehmensorganisation, Buchhaltung, Recht und Verwaltung	422 490	263 573	289 218	151 872	133 272	111 701	14 950	8 864	28 348	16 830
Gesundheit, Soziales, Lehre und Erziehung	357 443	276 817	185 837	131 972	171 606	144 845	23 423	18 200	43 354	31 718
Sprach-, Literatur-, Geistes-, Gesellschafts- und Wirtschaftswissenschaften, Medien, Kunst, Kultur und Gestaltung	66 879	35 515	45 388	20 839	21 491	14 676	1 775	952	6 724	3 428
<b>Insgesamt<sup>3)</sup></b>	<b>1 835 546</b>	<b>854 999</b>	<b>1 282 310</b>	<b>446 515</b>	<b>553 236</b>	<b>408 484</b>	<b>85 497</b>	<b>37 213</b>	<b>281 859</b>	<b>108 952</b>
<b>kreisfreie Stadt Bonn</b>										
Land-, Forst-, und Tierwirtschaft und Gartenbau	1 861	681	1 510	503	351	178	65	25	318	95
Rohstoffgewinnung, Produktion und Fertigung	19 838	3 887	17 107	2 467	2 731	1 420	1 359	157	3 626	774
Bau, Architektur, Vermessung und Gebäudetechnik	6 139	604	5 198	360	941	244	389	26	1 249	58
Naturwissenschaft, Geografie und Informatik	12 351	3 214	10 379	2 174	1 972	1 040	446	82	1 265	404
Verkehr, Logistik, Schutz und Sicherheit	18 117	6 798	10 079	2 165	8 038	4 633	160	21	5 100	2 162
Kaufmännische Dienstleistungen, Warenhandel, Vertrieb, Hotel und Tourismus	16 776	9 247	10 003	4 335	6 773	4 912	1 021	498	3 243	1 641
Unternehmensorganisation, Buchhaltung, Recht und Verwaltung	64 230	39 455	46 074	24 298	18 156	15 157	2 113	1 250	4 483	2 728
Gesundheit, Soziales, Lehre und Erziehung	42 316	31 201	23 298	15 913	19 018	15 288	2 616	2 005	6 533	4 599
Sprach-, Literatur-, Geistes-, Gesellschafts- und Wirtschaftswissenschaften, Medien, Kunst, Kultur und Gestaltung	10 955	5 733	6 643	2 933	4 312	2 800	174	111	1 604	843
<b>Insgesamt<sup>3)</sup></b>	<b>193 374</b>	<b>101 200</b>	<b>130 942</b>	<b>55 412</b>	<b>62 432</b>	<b>45 788</b>	<b>8 344</b>	<b>4 176</b>	<b>27 486</b>	<b>13 337</b>
<b>kreisfreie Stadt Köln</b>										
Land-, Forst-, und Tierwirtschaft und Gartenbau	3 829	1 205	3 115	844	714	361	210	92	633	110
Rohstoffgewinnung, Produktion und Fertigung	76 812	14 800	66 308	9 388	10 504	5 412	3 643	536	19 663	4 858
Bau, Architektur, Vermessung und Gebäudetechnik	26 899	3 368	23 210	2 263	3 689	1 105	1 548	88	6 405	453
Naturwissenschaft, Geografie und Informatik	39 498	8 672	34 088	6 165	5 410	2 507	1 486	193	4 950	1 446
Verkehr, Logistik, Schutz und Sicherheit	74 930	19 724	49 671	7 592	25 259	12 132	1 114	214	25 970	7 159
Kaufmännische Dienstleistungen, Warenhandel, Vertrieb, Hotel und Tourismus	73 810	38 573	46 394	19 402	27 416	19 171	3 085	1 501	14 489	7 395
Unternehmensorganisation, Buchhaltung, Recht und Verwaltung	177 654	105 095	126 405	64 552	51 249	40 543	5 309	3 131	13 527	7 838
Gesundheit, Soziales, Lehre und Erziehung	99 274	73 303	53 559	37 047	45 715	36 256	5 902	4 552	14 252	10 469
Sprach-, Literatur-, Geistes-, Gesellschafts- und Wirtschaftswissenschaften, Medien, Kunst, Kultur und Gestaltung	35 453	19 171	24 957	12 048	10 496	7 123	1 082	594	3 158	1 668
<b>Insgesamt<sup>3)</sup></b>	<b>612 598</b>	<b>285 801</b>	<b>431 895</b>	<b>161 074</b>	<b>180 703</b>	<b>124 727</b>	<b>23 379</b>	<b>10 901</b>	<b>103 657</b>	<b>41 678</b>
<b>kreisfreie Stadt Leverkusen</b>										
Land-, Forst-, und Tierwirtschaft und Gartenbau	546	133	457	88	89	45	24	10	101	11
Rohstoffgewinnung, Produktion und Fertigung	9 960	1 371	8 936	865	1 024	506	638	41	1 932	342
Bau, Architektur, Vermessung und Gebäudetechnik	3 879	259	3 494	170	385	89	295	9	1 171	26
Naturwissenschaft, Geografie und Informatik	8 700	1 620	7 201	1 173	1 499	447	732	133	959	177
Verkehr, Logistik, Schutz und Sicherheit	6 772	1 589	5 077	601	1 695	988	122	15	1 989	532
Kaufmännische Dienstleistungen, Warenhandel, Vertrieb, Hotel und Tourismus	7 338	4 379	4 307	1 900	3 031	2 479	380	165	1 063	644
Unternehmensorganisation, Buchhaltung, Recht und Verwaltung	14 313	8 768	10 373	5 313	3 940	3 455	453	270	1 172	705
Gesundheit, Soziales, Lehre und Erziehung	12 988	10 339	7 087	5 118	5 901	5 221	739	600	1 512	1 185
Sprach-, Literatur-, Geistes-, Gesellschafts- und Wirtschaftswissenschaften, Medien, Kunst, Kultur und Gestaltung	1 406	683	973	381	433	302	35	18	193	75
<b>Insgesamt<sup>3)</sup></b>	<b>66 589</b>	<b>29 428</b>	<b>48 448</b>	<b>15 831</b>	<b>18 141</b>	<b>13 597</b>	<b>3 418</b>	<b>1 261</b>	<b>10 123</b>	<b>3 708</b>

Anmerkungen Seite 27

Noch: 4. Sozialversicherungspflichtig Beschäftigte in den kreisfreien Städten und Kreisen am 31. Dezember 2022\*)  
nach beruflicher Gliederung sowie Voll- und Teilzeitbeschäftigten

Berufliche Gliederung <sup>1)</sup>	Sozialversicherungspflichtig Beschäftigte									
	ins- gesamt	und zwar								
		weiblich	Vollzeitbeschäftigte		Teilzeitbeschäftigte		in beruflicher Ausbildung		aus dem Ausland <sup>2)</sup>	
			zu- sammen	weiblich	zu- sammen	weiblich	zu- sammen	weiblich	zu- sammen	weiblich
<b>Städteregion Aachen</b>										
Land-, Forst-, und Tierwirtschaft und Gartenbau	2 116	553	1 638	313	478	240	162	51	301	50
Rohstoffgewinnung, Produktion und Fertigung	45 845	7 839	39 910	5 001	5 935	2 838	2 607	272	9 209	2 085
Bau, Architektur, Vermessung und Gebäudetechnik	13 514	1 745	11 390	1 059	2 124	686	784	52	2 326	229
Naturwissenschaft, Geografie und Informatik	16 134	3 937	13 214	2 550	2 920	1 387	866	127	2 376	721
Verkehr, Logistik, Schutz und Sicherheit	24 733	6 950	17 162	2 796	7 571	4 154	387	62	7 667	2 010
Kaufmännische Dienstleistungen, Warenhandel, Vertrieb, Hotel und Tourismus	24 912	14 460	13 786	6 111	11 126	8 349	1 462	687	3 947	2 137
Unternehmensorganisation, Buchhaltung, Recht und Verwaltung	41 416	26 487	26 606	14 253	14 810	12 234	1 873	1 111	2 983	1 700
Gesundheit, Soziales, Lehre und Erziehung	50 654	38 031	26 513	18 432	24 141	19 599	3 867	2 892	6 934	4 740
Sprach-, Literatur-, Geistes-, Gesellschafts- und Wirtschaftswissenschaften, Medien, Kunst, Kultur und Gestaltung	5 900	3 042	3 934	1 763	1 966	1 279	134	73	724	334
<b>Insgesamt<sup>3)</sup></b>	<b>227 579</b>	<b>104 022</b>	<b>156 207</b>	<b>53 103</b>	<b>71 372</b>	<b>50 919</b>	<b>12 142</b>	<b>5 327</b>	<b>36 643</b>	<b>14 065</b>
darunter kreisfreie Stadt Aachen										
Land-, Forst-, und Tierwirtschaft und Gartenbau	988	308	760	191	228	117	92	38	117	26
Rohstoffgewinnung, Produktion und Fertigung	27 120	5 550	23 089	3 568	4 031	1 982	1 357	179	5 867	1 512
Bau, Architektur, Vermessung und Gebäudetechnik	7 476	1 399	6 084	857	1 392	542	309	22	1 235	197
Naturwissenschaft, Geografie und Informatik	11 828	2 951	9 306	1 753	2 522	1 198	680	118	1 740	544
Verkehr, Logistik, Schutz und Sicherheit	13 018	3 746	8 679	1 529	4 339	2 217	147	16	4 501	1 266
Kaufmännische Dienstleistungen, Warenhandel, Vertrieb, Hotel und Tourismus	14 986	8 532	8 450	3 881	6 536	4 651	867	413	2 703	1 451
Unternehmensorganisation, Buchhaltung, Recht und Verwaltung	28 783	18 128	18 674	10 047	10 109	8 081	1 370	828	2 243	1 268
Gesundheit, Soziales, Lehre und Erziehung	31 258	22 520	16 178	11 017	15 080	11 503	2 239	1 705	4 740	3 171
Sprach-, Literatur-, Geistes-, Gesellschafts- und Wirtschaftswissenschaften, Medien, Kunst, Kultur und Gestaltung	4 674	2 427	3 002	1 367	1 672	1 060	96	53	625	288
<b>Insgesamt<sup>3)</sup></b>	<b>141 125</b>	<b>65 989</b>	<b>94 979</b>	<b>34 526</b>	<b>46 146</b>	<b>31 463</b>	<b>7 157</b>	<b>3 372</b>	<b>23 858</b>	<b>9 752</b>
<b>Kreis Düren</b>										
Land-, Forst-, und Tierwirtschaft und Gartenbau	1 434	310	1 155	176	279	134	107	19	286	43
Rohstoffgewinnung, Produktion und Fertigung	19 618	2 498	17 859	1 635	1 759	863	1 310	133	2 821	458
Bau, Architektur, Vermessung und Gebäudetechnik	5 986	320	5 359	199	627	121	442	26	1 098	21
Naturwissenschaft, Geografie und Informatik	4 699	1 308	3 498	729	1 201	579	291	72	794	228
Verkehr, Logistik, Schutz und Sicherheit	14 749	5 906	8 649	1 458	6 100	4 448	177	23	4 758	2 215
Kaufmännische Dienstleistungen, Warenhandel, Vertrieb, Hotel und Tourismus	8 441	5 222	4 487	1 943	3 954	3 279	500	254	915	489
Unternehmensorganisation, Buchhaltung, Recht und Verwaltung	13 191	9 109	8 365	4 752	4 826	4 357	584	364	563	368
Gesundheit, Soziales, Lehre und Erziehung	19 817	15 828	10 099	7 321	9 718	8 507	1 362	1 099	1 889	1 319
Sprach-, Literatur-, Geistes-, Gesellschafts- und Wirtschaftswissenschaften, Medien, Kunst, Kultur und Gestaltung	1 008	508	680	288	328	220	23	11	90	32
<b>Insgesamt<sup>3)</sup></b>	<b>89 906</b>	<b>41 414</b>	<b>60 964</b>	<b>18 835</b>	<b>28 942</b>	<b>22 579</b>	<b>4 796</b>	<b>2 001</b>	<b>13 271</b>	<b>5 199</b>
<b>Rhein-Erft-Kreis</b>										
Land-, Forst-, und Tierwirtschaft und Gartenbau	2 616	622	2 038	367	578	255	102	20	642	109
Rohstoffgewinnung, Produktion und Fertigung	26 902	3 172	24 429	1 988	2 473	1 184	1 416	120	5 471	820
Bau, Architektur, Vermessung und Gebäudetechnik	10 200	542	9 111	351	1 089	191	613	23	2 563	75
Naturwissenschaft, Geografie und Informatik	8 246	1 416	7 621	1 145	625	271	613	77	791	173
Verkehr, Logistik, Schutz und Sicherheit	26 281	6 640	19 938	3 101	6 343	3 539	370	61	8 809	2 297
Kaufmännische Dienstleistungen, Warenhandel, Vertrieb, Hotel und Tourismus	19 634	11 538	11 299	4 868	8 335	6 670	922	425	2 937	1 680
Unternehmensorganisation, Buchhaltung, Recht und Verwaltung	25 157	16 465	16 627	8 965	8 530	7 500	946	551	1 564	954
Gesundheit, Soziales, Lehre und Erziehung	26 473	21 641	13 584	10 219	12 889	11 422	1 769	1 436	2 940	2 349
Sprach-, Literatur-, Geistes-, Gesellschafts- und Wirtschaftswissenschaften, Medien, Kunst, Kultur und Gestaltung	3 962	1 995	2 998	1 267	964	728	113	55	314	153
<b>Insgesamt<sup>3)</sup></b>	<b>150 433</b>	<b>64 448</b>	<b>108 607</b>	<b>32 688</b>	<b>41 826</b>	<b>31 760</b>	<b>6 864</b>	<b>2 768</b>	<b>26 120</b>	<b>8 642</b>

Anmerkungen Seite 27

Noch: 4. Sozialversicherungspflichtig Beschäftigte in den kreisfreien Städten und Kreisen am 31. Dezember 2022\*)  
nach beruflicher Gliederung sowie Voll- und Teilzeitbeschäftigten

Berufliche Gliederung <sup>1)</sup>	Sozialversicherungspflichtig Beschäftigte									
	ins- gesamt	und zwar								
		weiblich	Vollzeitbeschäftigte		Teilzeitbeschäftigte		in beruflicher Ausbildung		aus dem Ausland <sup>2)</sup>	
			zu- sammen	weiblich	zu- sammen	weiblich	zu- sammen	weiblich	zu- sammen	weiblich
<b>Kreis Euskirchen</b>										
Land-, Forst-, und Tierwirtschaft und Gartenbau	1 066	241	830	126	236	115	71	19	211	24
Rohstoffgewinnung, Produktion und Fertigung	12 162	1 818	10 817	1 143	1 345	675	828	73	1 358	262
Bau, Architektur, Vermessung und Gebäudetechnik	4 283	257	3 820	159	463	98	333	29	689	18
Naturwissenschaft, Geografie und Informatik	2 094	354	1 952	267	142	87	114	12	184	35
Verkehr, Logistik, Schutz und Sicherheit	9 730	2 828	7 417	1 422	2 313	1 406	135	29	2 255	608
Kaufmännische Dienstleistungen, Warenhandel, Vertrieb, Hotel und Tourismus	6 681	4 376	3 402	1 579	3 279	2 797	372	213	736	449
Unternehmensorganisation, Buchhaltung, Recht und Verwaltung	9 488	6 539	5 804	3 181	3 684	3 358	395	243	332	232
Gesundheit, Soziales, Lehre und Erziehung	13 313	11 060	6 551	4 884	6 762	6 176	805	650	966	702
Sprach-, Literatur-, Geistes-, Gesellschafts- und Wirtschaftswissenschaften, Medien, Kunst, Kultur und Gestaltung	571	311	356	147	215	164	24	10	42	24
<b>Insgesamt<sup>3)</sup></b>	<b>59 390</b>	<b>27 785</b>	<b>40 951</b>	<b>12 909</b>	<b>18 439</b>	<b>14 876</b>	<b>3 077</b>	<b>1 278</b>	<b>6 773</b>	<b>2 354</b>
<b>Kreis Heinsberg</b>										
Land-, Forst-, und Tierwirtschaft und Gartenbau	1 237	236	951	131	286	105	95	15	238	36
Rohstoffgewinnung, Produktion und Fertigung	16 443	2 448	14 771	1 606	1 672	842	1 024	96	3 083	571
Bau, Architektur, Vermessung und Gebäudetechnik	6 187	333	5 508	159	679	174	536	24	1 087	20
Naturwissenschaft, Geografie und Informatik	1 726	201	1 574	144	152	57	128	13	164	16
Verkehr, Logistik, Schutz und Sicherheit	11 144	3 682	7 771	1 402	3 373	2 280	138	14	2 969	925
Kaufmännische Dienstleistungen, Warenhandel, Vertrieb, Hotel und Tourismus	8 689	5 440	4 677	2 024	4 012	3 416	558	259	824	457
Unternehmensorganisation, Buchhaltung, Recht und Verwaltung	12 358	8 234	7 820	4 083	4 538	4 151	626	345	551	354
Gesundheit, Soziales, Lehre und Erziehung	18 210	14 969	9 252	6 822	8 958	8 147	1 585	1 173	1 502	1 091
Sprach-, Literatur-, Geistes-, Gesellschafts- und Wirtschaftswissenschaften, Medien, Kunst, Kultur und Gestaltung	711	378	458	178	253	200	10	6	74	42
<b>Insgesamt<sup>3)</sup></b>	<b>78 454</b>	<b>36 667</b>	<b>54 271</b>	<b>17 165</b>	<b>24 183</b>	<b>19 502</b>	<b>4 700</b>	<b>1 945</b>	<b>10 575</b>	<b>3 549</b>
<b>Oberbergischer Kreis</b>										
Land-, Forst-, und Tierwirtschaft und Gartenbau	1 336	326	988	155	348	171	96	25	214	20
Rohstoffgewinnung, Produktion und Fertigung	35 852	6 077	33 609	4 659	2 243	1 418	1 751	129	5 738	1 256
Bau, Architektur, Vermessung und Gebäudetechnik	5 788	429	5 205	267	583	162	472	34	996	30
Naturwissenschaft, Geografie und Informatik	3 220	618	2 917	468	303	150	174	16	291	83
Verkehr, Logistik, Schutz und Sicherheit	11 415	3 219	8 506	1 292	2 909	1 927	240	26	2 188	685
Kaufmännische Dienstleistungen, Warenhandel, Vertrieb, Hotel und Tourismus	10 826	6 496	6 656	2 820	4 170	3 676	640	341	873	507
Unternehmensorganisation, Buchhaltung, Recht und Verwaltung	18 229	11 917	12 222	6 445	6 007	5 472	888	526	713	403
Gesundheit, Soziales, Lehre und Erziehung	19 953	16 216	9 430	6 729	10 523	9 487	1 426	1 146	1 406	1 045
Sprach-, Literatur-, Geistes-, Gesellschafts- und Wirtschaftswissenschaften, Medien, Kunst, Kultur und Gestaltung	1 458	681	1 058	398	400	283	35	11	104	32
<b>Insgesamt<sup>3)</sup></b>	<b>108 861</b>	<b>46 316</b>	<b>81 276</b>	<b>23 516</b>	<b>27 585</b>	<b>22 800</b>	<b>5 722</b>	<b>2 254</b>	<b>12 571</b>	<b>4 078</b>
<b>Rheinisch-Bergischer Kreis</b>										
Land-, Forst-, und Tierwirtschaft und Gartenbau	1 433	334	1 119	179	314	155	139	33	231	13
Rohstoffgewinnung, Produktion und Fertigung	15 001	2 344	13 432	1 548	1 569	796	870	69	2 803	442
Bau, Architektur, Vermessung und Gebäudetechnik	4 986	343	4 341	197	645	146	400	21	917	24
Naturwissenschaft, Geografie und Informatik	2 936	856	2 523	600	413	256	180	27	292	114
Verkehr, Logistik, Schutz und Sicherheit	7 616	2 370	5 234	880	2 382	1 490	104	15	2 160	739
Kaufmännische Dienstleistungen, Warenhandel, Vertrieb, Hotel und Tourismus	9 757	5 699	5 834	2 500	3 923	3 199	689	311	1 220	666
Unternehmensorganisation, Buchhaltung, Recht und Verwaltung	16 081	10 922	10 187	5 656	5 894	5 266	568	336	800	517
Gesundheit, Soziales, Lehre und Erziehung	18 070	14 754	8 817	6 558	9 253	8 196	1 221	975	1 754	1 385
Sprach-, Literatur-, Geistes-, Gesellschafts- und Wirtschaftswissenschaften, Medien, Kunst, Kultur und Gestaltung	1 780	1 032	1 106	502	674	530	53	23	136	79
<b>Insgesamt<sup>3)</sup></b>	<b>78 234</b>	<b>38 887</b>	<b>53 033</b>	<b>18 791</b>	<b>25 201</b>	<b>20 096</b>	<b>4 224</b>	<b>1 810</b>	<b>10 378</b>	<b>4 003</b>

Anmerkungen Seite 27

Noch: 4. Sozialversicherungspflichtig Beschäftigte in den kreisfreien Städten und Kreisen am 31. Dezember 2022\*)  
nach beruflicher Gliederung sowie Voll- und Teilzeitbeschäftigten

Berufliche Gliederung <sup>1)</sup>	Sozialversicherungspflichtig Beschäftigte									
	ins- gesamt	und zwar								
		weiblich	Vollzeitbeschäftigte		Teilzeitbeschäftigte		in beruflicher Ausbildung		aus dem Ausland <sup>2)</sup>	
			zu- sammen	weiblich	zu- sammen	weiblich	zu- sammen	weiblich	zu- sammen	weiblich
<b>Rhein-Sieg-Kreis</b>										
Land-, Forst-, und Tierwirtschaft und Gartenbau	3 581	850	2 862	512	719	338	265	63	936	143
Rohstoffgewinnung, Produktion und Fertigung	30 898	4 727	27 461	2 949	3 437	1 778	2 101	181	5 748	1 098
Bau, Architektur, Vermessung und Gebäudetechnik	12 490	631	11 095	380	1 395	251	1 013	23	2 867	47
Naturwissenschaft, Geografie und Informatik	6 896	1 406	6 079	971	817	435	281	44	724	156
Verkehr, Logistik, Schutz und Sicherheit	22 787	5 916	16 132	2 312	6 655	3 604	432	74	5 740	1 442
Kaufmännische Dienstleistungen, Warenhandel, Vertrieb, Hotel und Tourismus	21 776	12 923	12 678	5 526	9 098	7 397	1 320	658	2 557	1 421
Unternehmensorganisation, Buchhaltung, Recht und Verwaltung	30 373	20 582	18 735	10 374	11 638	10 208	1 195	737	1 660	1 031
Gesundheit, Soziales, Lehre und Erziehung	36 375	29 475	17 647	12 929	18 728	16 546	2 131	1 672	3 666	2 834
Sprach-, Literatur-, Geistes-, Gesellschafts- und Wirtschaftswissenschaften, Medien, Kunst, Kultur und Gestaltung	3 675	1 981	2 225	934	1 450	1 047	92	40	285	146
<b>Insgesamt<sup>3)</sup></b>	<b>170 128</b>	<b>79 031</b>	<b>115 716</b>	<b>37 191</b>	<b>54 412</b>	<b>41 840</b>	<b>8 831</b>	<b>3 492</b>	<b>24 262</b>	<b>8 339</b>
<b>Regierungsbezirk Münster</b>										
Land-, Forst-, und Tierwirtschaft und Gartenbau	19 549	5 143	15 575	2 988	3 974	2 155	1 674	440	2 836	690
Rohstoffgewinnung, Produktion und Fertigung	198 011	30 534	180 490	20 950	17 521	9 584	13 345	1 414	31 163	6 300
Bau, Architektur, Vermessung und Gebäudetechnik	68 160	4 391	61 498	2 680	6 662	1 711	4 769	266	11 754	245
Naturwissenschaft, Geografie und Informatik	38 638	7 923	33 787	5 343	4 851	2 580	2 880	422	2 038	538
Verkehr, Logistik, Schutz und Sicherheit	132 138	38 371	91 792	14 298	40 346	24 073	2 072	330	32 052	9 655
Kaufmännische Dienstleistungen, Warenhandel, Vertrieb, Hotel und Tourismus	108 218	65 166	61 926	27 049	46 292	38 117	6 544	3 218	10 072	5 522
Unternehmensorganisation, Buchhaltung, Recht und Verwaltung	180 026	115 628	118 685	61 207	61 341	54 421	8 599	4 985	5 351	3 229
Gesundheit, Soziales, Lehre und Erziehung	221 506	178 621	109 099	79 192	112 407	99 429	15 461	12 169	16 322	11 829
Sprach-, Literatur-, Geistes-, Gesellschafts- und Wirtschaftswissenschaften, Medien, Kunst, Kultur und Gestaltung	20 102	11 040	13 222	5 975	6 880	5 065	586	311	1 537	761
<b>Insgesamt<sup>3)</sup></b>	<b>993 785</b>	<b>460 015</b>	<b>692 753</b>	<b>222 531</b>	<b>301 032</b>	<b>237 484</b>	<b>55 933</b>	<b>23 555</b>	<b>113 514</b>	<b>38 922</b>
<b>kreisfreie Stadt Bottrop</b>										
Land-, Forst-, und Tierwirtschaft und Gartenbau	796	150	705	108	91	42	49	12	133	15
Rohstoffgewinnung, Produktion und Fertigung	4 998	742	4 544	516	454	226	339	34	766	126
Bau, Architektur, Vermessung und Gebäudetechnik	2 963	183	2 686	99	277	84	182	.	658	23
Naturwissenschaft, Geografie und Informatik	608	74	558	55	50	19	50	4	40	6
Verkehr, Logistik, Schutz und Sicherheit	5 399	1 257	3 697	476	1 702	781	62	5	1 470	303
Kaufmännische Dienstleistungen, Warenhandel, Vertrieb, Hotel und Tourismus	3 696	2 264	1 990	848	1 706	1 416	247	115	462	249
Unternehmensorganisation, Buchhaltung, Recht und Verwaltung	4 965	3 287	3 285	1 794	1 680	1 493	169	98	220	132
Gesundheit, Soziales, Lehre und Erziehung	9 222	7 499	5 020	3 750	4 202	3 749	599	481	759	558
Sprach-, Literatur-, Geistes-, Gesellschafts- und Wirtschaftswissenschaften, Medien, Kunst, Kultur und Gestaltung	376	186	296	130	80	56	5	.	23	13
<b>Insgesamt<sup>3)</sup></b>	<b>33 215</b>	<b>15 735</b>	<b>22 971</b>	<b>7 868</b>	<b>10 244</b>	<b>7 867</b>	<b>1 703</b>	<b>755</b>	<b>4 543</b>	<b>1 431</b>
<b>kreisfreie Stadt Gelsenkirchen</b>										
Land-, Forst-, und Tierwirtschaft und Gartenbau	1 301	258	1 168	192	133	66	86	21	108	7
Rohstoffgewinnung, Produktion und Fertigung	12 286	1 421	11 016	855	1 270	566	755	56	2 668	361
Bau, Architektur, Vermessung und Gebäudetechnik	6 741	404	5 981	285	760	119	476	.	1 400	37
Naturwissenschaft, Geografie und Informatik	3 568	597	3 063	447	505	150	287	50	243	61
Verkehr, Logistik, Schutz und Sicherheit	13 406	3 591	9 020	1 215	4 386	2 376	188	32	3 614	992
Kaufmännische Dienstleistungen, Warenhandel, Vertrieb, Hotel und Tourismus	8 475	5 298	4 384	2 008	4 091	3 290	589	274	1 340	737
Unternehmensorganisation, Buchhaltung, Recht und Verwaltung	15 637	9 894	11 090	5 913	4 547	3 981	656	402	748	464
Gesundheit, Soziales, Lehre und Erziehung	19 754	15 487	11 284	8 097	8 470	7 390	1 425	1 116	2 137	1 597
Sprach-, Literatur-, Geistes-, Gesellschafts- und Wirtschaftswissenschaften, Medien, Kunst, Kultur und Gestaltung	2 470	1 228	1 621	681	849	547	70	.	319	149
<b>Insgesamt<sup>3)</sup></b>	<b>84 956</b>	<b>38 672</b>	<b>59 936</b>	<b>20 185</b>	<b>25 020</b>	<b>18 487</b>	<b>4 532</b>	<b>1 991</b>	<b>12 706</b>	<b>4 451</b>

Anmerkungen Seite 27

Noch: **4. Sozialversicherungspflichtig Beschäftigte in den kreisfreien Städten und Kreisen am 31. Dezember 2022\*)**  
nach beruflicher Gliederung sowie Voll- und Teilzeitbeschäftigten

Berufliche Gliederung <sup>1)</sup>	Sozialversicherungspflichtig Beschäftigte									
	ins- gesamt	und zwar								
		weiblich	Vollzeitbeschäftigte		Teilzeitbeschäftigte		in beruflicher Ausbildung		aus dem Ausland <sup>2)</sup>	
			zu- sammen	weiblich	zu- sammen	weiblich	zu- sammen	weiblich	zu- sammen	weiblich
<b>kreisfreie Stadt Münster</b>										
Land-, Forst-, und Tierwirtschaft und Gartenbau	2 377	766	1 915	518	462	248	187	76	275	61
Rohstoffgewinnung, Produktion und Fertigung	20 717	4 502	17 903	3 008	2 814	1 494	1 471	251	3 866	1 089
Bau, Architektur, Vermessung und Gebäudetechnik	8 682	1 064	7 544	652	1 138	412	470	31	1 103	48
Naturwissenschaft, Geografie und Informatik	13 938	3 336	11 586	2 084	2 352	1 252	758	101	706	249
Verkehr, Logistik, Schutz und Sicherheit	20 230	5 792	11 860	1 985	8 370	3 807	215	33	5 532	1 966
Kaufmännische Dienstleistungen, Warenhandel, Vertrieb, Hotel und Tourismus	18 968	10 128	11 592	4 819	7 376	5 309	1 180	589	2 003	1 001
Unternehmensorganisation, Buchhaltung, Recht und Verwaltung	49 595	29 987	33 650	16 742	15 945	13 245	2 213	1 277	1 195	741
Gesundheit, Soziales, Lehre und Erziehung	45 028	33 327	22 850	15 649	22 178	17 678	3 041	2 377	4 061	2 706
Sprach-, Literatur-, Geistes-, Gesellschafts- und Wirtschaftswissenschaften, Medien, Kunst, Kultur und Gestaltung	6 731	3 665	4 283	1 993	2 448	1 672	157	83	646	337
<b>Insgesamt<sup>3)</sup></b>	<b>187 196</b>	<b>92 938</b>	<b>123 630</b>	<b>47 595</b>	<b>63 566</b>	<b>45 343</b>	<b>9 692</b>	<b>4 818</b>	<b>19 417</b>	<b>8 212</b>
<b>Kreis Borken</b>										
Land-, Forst-, und Tierwirtschaft und Gartenbau	3 541	889	2 827	524	714	365	324	65	577	149
Rohstoffgewinnung, Produktion und Fertigung	43 379	5 840	40 494	4 186	2 885	1 654	2 876	344	5 241	886
Bau, Architektur, Vermessung und Gebäudetechnik	12 856	711	11 910	401	946	310	1 023	72	1 462	25
Naturwissenschaft, Geografie und Informatik	4 462	655	4 102	486	360	169	460	52	193	39
Verkehr, Logistik, Schutz und Sicherheit	19 642	5 903	14 611	2 279	5 031	3 624	380	68	3 715	1 133
Kaufmännische Dienstleistungen, Warenhandel, Vertrieb, Hotel und Tourismus	17 136	10 794	10 149	4 653	6 987	6 141	1 047	541	1 182	682
Unternehmensorganisation, Buchhaltung, Recht und Verwaltung	25 833	16 763	17 033	8 648	8 800	8 115	1 377	813	607	348
Gesundheit, Soziales, Lehre und Erziehung	28 106	23 820	12 544	9 430	15 562	14 390	1 947	1 569	1 380	992
Sprach-, Literatur-, Geistes-, Gesellschafts- und Wirtschaftswissenschaften, Medien, Kunst, Kultur und Gestaltung	2 182	1 247	1 594	775	588	472	83	57	74	34
<b>Insgesamt<sup>3)</sup></b>	<b>159 423</b>	<b>67 620</b>	<b>117 435</b>	<b>32 325</b>	<b>41 988</b>	<b>35 295</b>	<b>9 517</b>	<b>3 581</b>	<b>14 516</b>	<b>4 316</b>
<b>Kreis Coesfeld</b>										
Land-, Forst-, und Tierwirtschaft und Gartenbau	2 193	579	1 725	338	468	241	198	49	320	64
Rohstoffgewinnung, Produktion und Fertigung	17 560	2 561	16 153	1 846	1 407	715	1 314	127	2 958	564
Bau, Architektur, Vermessung und Gebäudetechnik	5 092	344	4 598	218	494	126	417	32	615	21
Naturwissenschaft, Geografie und Informatik	1 299	290	1 150	192	149	98	101	17	83	15
Verkehr, Logistik, Schutz und Sicherheit	9 191	2 770	6 371	851	2 820	1 919	156	13	1 732	550
Kaufmännische Dienstleistungen, Warenhandel, Vertrieb, Hotel und Tourismus	9 361	5 819	5 665	2 645	3 696	3 174	526	282	554	340
Unternehmensorganisation, Buchhaltung, Recht und Verwaltung	11 724	7 908	7 147	3 713	4 577	4 195	743	425	221	144
Gesundheit, Soziales, Lehre und Erziehung	17 531	14 688	7 751	5 759	9 780	8 929	1 048	846	717	550
Sprach-, Literatur-, Geistes-, Gesellschafts- und Wirtschaftswissenschaften, Medien, Kunst, Kultur und Gestaltung	1 037	630	689	333	348	297	56	33	36	14
<b>Insgesamt<sup>3)</sup></b>	<b>75 698</b>	<b>35 960</b>	<b>51 933</b>	<b>16 256</b>	<b>23 765</b>	<b>19 704</b>	<b>4 559</b>	<b>1 824</b>	<b>7 259</b>	<b>2 270</b>
<b>Kreis Recklinghausen</b>										
Land-, Forst-, und Tierwirtschaft und Gartenbau	3 034	721	2 443	414	591	307	229	56	358	46
Rohstoffgewinnung, Produktion und Fertigung	30 662	4 760	27 787	3 305	2 875	1 455	2 094	145	6 761	1 588
Bau, Architektur, Vermessung und Gebäudetechnik	13 197	681	11 810	427	1 387	254	891	44	3 006	45
Naturwissenschaft, Geografie und Informatik	8 367	1 660	7 650	1 196	717	464	641	117	467	90
Verkehr, Logistik, Schutz und Sicherheit	24 613	6 743	17 401	2 233	7 212	4 510	308	39	6 964	1 917
Kaufmännische Dienstleistungen, Warenhandel, Vertrieb, Hotel und Tourismus	20 992	12 975	10 635	4 711	10 357	8 264	1 336	615	2 448	1 344
Unternehmensorganisation, Buchhaltung, Recht und Verwaltung	29 415	19 693	18 954	10 327	10 461	9 366	1 254	732	1 142	669
Gesundheit, Soziales, Lehre und Erziehung	47 323	38 304	24 693	17 959	22 630	20 345	3 589	2 701	3 855	2 842
Sprach-, Literatur-, Geistes-, Gesellschafts- und Wirtschaftswissenschaften, Medien, Kunst, Kultur und Gestaltung	3 422	1 952	2 041	873	1 381	1 079	77	35	288	148
<b>Insgesamt<sup>3)</sup></b>	<b>181 776</b>	<b>87 828</b>	<b>124 120</b>	<b>41 762</b>	<b>57 656</b>	<b>46 066</b>	<b>10 419</b>	<b>4 484</b>	<b>25 348</b>	<b>8 717</b>

Anmerkungen Seite 27

Noch: 4. Sozialversicherungspflichtig Beschäftigte in den kreisfreien Städten und Kreisen am 31. Dezember 2022\*)  
nach beruflicher Gliederung sowie Voll- und Teilzeitbeschäftigten

Berufliche Gliederung <sup>1)</sup>	Sozialversicherungspflichtig Beschäftigte									
	ins- gesamt	und zwar								
		weiblich	Vollzeitbeschäftigte		Teilzeitbeschäftigte		in beruflicher Ausbildung		aus dem Ausland <sup>2)</sup>	
			ZU- sammen	weiblich	ZU- sammen	weiblich	ZU- sammen	weiblich	ZU- sammen	weiblich
<b>Kreis Steinfurt</b>										
Land-, Forst-, und Tierwirtschaft und Gartenbau	3 377	907	2 600	467	777	440	337	74	444	85
Rohstoffgewinnung, Produktion und Fertigung	40 004	6 449	36 108	4 051	3 896	2 398	2 674	294	4 679	791
Bau, Architektur, Vermessung und Gebäudetechnik	12 407	643	11 312	369	1 095	274	866	46	2 516	21
Naturwissenschaft, Geografie und Informatik	4 017	860	3 522	553	495	307	360	45	167	37
Verkehr, Logistik, Schutz und Sicherheit	27 292	8 642	19 577	3 651	7 715	4 991	551	116	6 065	1 858
Kaufmännische Dienstleistungen, Warenhandel, Vertrieb, Hotel und Tourismus	19 316	11 682	11 473	4 814	7 843	6 868	1 025	493	1 275	731
Unternehmensorganisation, Buchhaltung, Recht und Verwaltung	26 730	17 515	17 036	8 677	9 694	8 838	1 412	791	722	411
Gesundheit, Soziales, Lehre und Erziehung	34 914	29 182	15 723	11 723	19 191	17 459	2 305	1 877	1 964	1 487
Sprach-, Literatur-, Geistes-, Gesellschafts- und Wirtschaftswissenschaften, Medien, Kunst, Kultur und Gestaltung	2 327	1 202	1 659	679	668	523	95	47	95	35
<b>Insgesamt<sup>3)</sup></b>	<b>171 617</b>	<b>77 604</b>	<b>120 167</b>	<b>35 475</b>	<b>51 450</b>	<b>42 129</b>	<b>9 625</b>	<b>3 783</b>	<b>17 977</b>	<b>5 479</b>
<b>Kreis Warendorf</b>										
Land-, Forst-, und Tierwirtschaft und Gartenbau	2 930	873	2 192	427	738	446	264	87	621	263
Rohstoffgewinnung, Produktion und Fertigung	28 405	4 259	26 485	3 183	1 920	1 076	1 822	163	4 224	895
Bau, Architektur, Vermessung und Gebäudetechnik	6 222	361	5 657	229	565	132	444	23	994	25
Naturwissenschaft, Geografie und Informatik	2 379	451	2 156	330	223	121	223	36	139	41
Verkehr, Logistik, Schutz und Sicherheit	12 365	3 673	9 255	1 608	3 110	2 065	212	24	2 960	936
Kaufmännische Dienstleistungen, Warenhandel, Vertrieb, Hotel und Tourismus	10 274	6 206	6 038	2 551	4 236	3 655	594	309	808	438
Unternehmensorganisation, Buchhaltung, Recht und Verwaltung	16 127	10 581	10 490	5 393	5 637	5 188	775	447	496	320
Gesundheit, Soziales, Lehre und Erziehung	19 628	16 314	9 234	6 825	10 394	9 489	1 507	1 202	1 449	1 097
Sprach-, Literatur-, Geistes-, Gesellschafts- und Wirtschaftswissenschaften, Medien, Kunst, Kultur und Gestaltung	1 557	930	1 039	511	518	419	43	28	56	31
<b>Insgesamt<sup>3)</sup></b>	<b>99 904</b>	<b>43 658</b>	<b>72 561</b>	<b>21 065</b>	<b>27 343</b>	<b>22 593</b>	<b>5 886</b>	<b>2 319</b>	<b>11 748</b>	<b>4 046</b>
<b>Regierungsbezirk Detmold</b>										
Land-, Forst-, und Tierwirtschaft und Gartenbau	12 360	3 381	9 719	1 872	2 641	1 509	969	279	1 551	273
Rohstoffgewinnung, Produktion und Fertigung	231 260	40 713	211 869	29 330	19 391	11 383	13 285	1 339	35 739	8 263
Bau, Architektur, Vermessung und Gebäudetechnik	47 978	3 223	43 071	2 057	4 907	1 166	3 634	246	7 662	171
Naturwissenschaft, Geografie und Informatik	31 839	6 293	28 085	4 400	3 754	1 893	2 346	315	2 322	588
Verkehr, Logistik, Schutz und Sicherheit	120 333	37 649	85 841	14 868	34 492	22 781	2 058	333	28 564	9 501
Kaufmännische Dienstleistungen, Warenhandel, Vertrieb, Hotel und Tourismus	96 306	57 270	55 531	22 691	40 775	34 579	5 235	2 719	7 650	4 428
Unternehmensorganisation, Buchhaltung, Recht und Verwaltung	151 431	98 582	100 694	52 932	50 737	45 650	7 560	4 461	4 698	2 902
Gesundheit, Soziales, Lehre und Erziehung	171 727	137 240	77 550	55 208	94 177	82 032	10 851	8 793	12 539	8 954
Sprach-, Literatur-, Geistes-, Gesellschafts- und Wirtschaftswissenschaften, Medien, Kunst, Kultur und Gestaltung	17 980	9 941	12 079	5 393	5 901	4 548	474	299	1 046	523
<b>Insgesamt<sup>3)</sup></b>	<b>886 091</b>	<b>396 215</b>	<b>628 608</b>	<b>190 316</b>	<b>257 483</b>	<b>205 899</b>	<b>46 423</b>	<b>18 786</b>	<b>101 991</b>	<b>35 689</b>
<b>kreisfreie Stadt Bielefeld</b>										
Land-, Forst-, und Tierwirtschaft und Gartenbau	1 865	584	1 485	365	380	219	118	53	347	88
Rohstoffgewinnung, Produktion und Fertigung	30 857	5 734	27 603	3 955	3 254	1 779	1 775	219	4 621	896
Bau, Architektur, Vermessung und Gebäudetechnik	8 097	815	7 090	528	1 007	287	507	33	1 489	56
Naturwissenschaft, Geografie und Informatik	7 562	1 636	6 539	1 124	1 023	512	430	87	546	135
Verkehr, Logistik, Schutz und Sicherheit	24 390	7 360	16 382	2 739	8 008	4 621	411	71	7 250	2 411
Kaufmännische Dienstleistungen, Warenhandel, Vertrieb, Hotel und Tourismus	18 477	10 212	11 060	4 436	7 417	5 776	1 096	530	2 145	1 268
Unternehmensorganisation, Buchhaltung, Recht und Verwaltung	31 690	20 235	21 146	11 115	10 544	9 120	1 367	854	1 265	825
Gesundheit, Soziales, Lehre und Erziehung	39 937	30 025	16 993	11 543	22 944	18 482	2 659	2 089	3 860	2 808
Sprach-, Literatur-, Geistes-, Gesellschafts- und Wirtschaftswissenschaften, Medien, Kunst, Kultur und Gestaltung	5 496	3 155	3 364	1 572	2 132	1 583	141	93	389	212
<b>Insgesamt<sup>3)</sup></b>	<b>168 822</b>	<b>79 972</b>	<b>112 111</b>	<b>37 592</b>	<b>56 711</b>	<b>42 380</b>	<b>8 504</b>	<b>4 029</b>	<b>21 961</b>	<b>8 722</b>

Anmerkungen Seite 27

Noch: **4. Sozialversicherungspflichtig Beschäftigte in den kreisfreien Städten und Kreisen am 31. Dezember 2022\*)**  
nach beruflicher Gliederung sowie Voll- und Teilzeitbeschäftigten

Berufliche Gliederung <sup>1)</sup>	Sozialversicherungspflichtig Beschäftigte									
	ins- gesamt	und zwar								
		weiblich	Vollzeitbeschäftigte		Teilzeitbeschäftigte		in beruflicher Ausbildung		aus dem Ausland <sup>2)</sup>	
			ZU- sammen	weiblich	ZU- sammen	weiblich	ZU- sammen	weiblich	ZU- sammen	weiblich
<b>Kreis Gütersloh</b>										
Land-, Forst-, und Tierwirtschaft und Gartenbau	2 505	652	1 976	348	529	304	217	55	331	41
Rohstoffgewinnung, Produktion und Fertigung	63 263	10 625	59 276	8 200	3 987	2 425	2 957	258	14 886	3 707
Bau, Architektur, Vermessung und Gebäudetechnik	8 835	459	8 080	304	755	155	695	50	1 532	17
Naturwissenschaft, Geografie und Informatik	8 254	1 641	7 408	1 172	846	469	569	91	699	198
Verkehr, Logistik, Schutz und Sicherheit	28 425	8 732	22 093	4 502	6 332	4 230	471	89	8 359	2 985
Kaufmännische Dienstleistungen, Warenhandel, Vertrieb, Hotel und Tourismus	19 330	11 530	11 835	4 923	7 495	6 607	917	489	1 338	842
Unternehmensorganisation, Buchhaltung, Recht und Verwaltung	29 700	19 402	20 100	10 569	9 600	8 833	1 638	909	1 156	702
Gesundheit, Soziales, Lehre und Erziehung	23 412	19 688	10 687	8 102	12 725	11 586	1 475	1 217	1 836	1 414
Sprach-, Literatur-, Geistes-, Gesellschafts- und Wirtschaftswissenschaften, Medien, Kunst, Kultur und Gestaltung	3 911	2 201	2 741	1 238	1 170	963	102	68	188	92
<b>Insgesamt<sup>3)</sup></b>	<b>189 227</b>	<b>75 590</b>	<b>145 323</b>	<b>39 784</b>	<b>43 904</b>	<b>35 806</b>	<b>9 048</b>	<b>3 227</b>	<b>30 414</b>	<b>10 032</b>
<b>Kreis Herford</b>										
Land-, Forst-, und Tierwirtschaft und Gartenbau	1 366	374	1 049	186	317	188	112	35	182	17
Rohstoffgewinnung, Produktion und Fertigung	26 693	5 098	24 629	3 841	2 064	1 257	1 542	172	3 263	682
Bau, Architektur, Vermessung und Gebäudetechnik	5 408	338	4 789	190	619	148	397	23	976	26
Naturwissenschaft, Geografie und Informatik	2 420	414	2 214	301	206	113	202	19	185	41
Verkehr, Logistik, Schutz und Sicherheit	14 332	4 308	10 437	1 503	3 895	2 805	190	31	3 030	801
Kaufmännische Dienstleistungen, Warenhandel, Vertrieb, Hotel und Tourismus	11 318	6 809	6 531	2 608	4 787	4 201	613	303	877	530
Unternehmensorganisation, Buchhaltung, Recht und Verwaltung	16 572	11 163	10 929	5 996	5 643	5 167	838	487	467	304
Gesundheit, Soziales, Lehre und Erziehung	17 243	14 315	7 704	5 695	9 539	8 620	1 133	902	1 232	907
Sprach-, Literatur-, Geistes-, Gesellschafts- und Wirtschaftswissenschaften, Medien, Kunst, Kultur und Gestaltung	1 609	927	1 053	513	556	414	38	25	90	44
<b>Insgesamt<sup>3)</sup></b>	<b>96 986</b>	<b>43 755</b>	<b>69 359</b>	<b>20 841</b>	<b>27 627</b>	<b>22 914</b>	<b>5 065</b>	<b>1 997</b>	<b>10 307</b>	<b>3 354</b>
<b>Kreis Höxter</b>										
Land-, Forst-, und Tierwirtschaft und Gartenbau	992	208	788	110	204	98	102	22	90	22
Rohstoffgewinnung, Produktion und Fertigung	11 090	1 588	10 124	984	966	604	848	70	1 025	210
Bau, Architektur, Vermessung und Gebäudetechnik	3 346	160	3 043	105	303	55	302	18	406	6
Naturwissenschaft, Geografie und Informatik	781	129	721	92	60	37	86	5	31	5
Verkehr, Logistik, Schutz und Sicherheit	6 280	2 275	4 429	849	1 851	1 426	99	8	724	291
Kaufmännische Dienstleistungen, Warenhandel, Vertrieb, Hotel und Tourismus	5 665	4 061	2 643	1 332	3 022	2 729	328	225	327	208
Unternehmensorganisation, Buchhaltung, Recht und Verwaltung	6 820	4 599	4 272	2 245	2 548	2 354	405	233	111	74
Gesundheit, Soziales, Lehre und Erziehung	10 426	8 628	4 714	3 382	5 712	5 246	538	443	518	323
Sprach-, Literatur-, Geistes-, Gesellschafts- und Wirtschaftswissenschaften, Medien, Kunst, Kultur und Gestaltung	378	203	248	108	130	95	12	8	12	5
<b>Insgesamt<sup>3)</sup></b>	<b>46.339</b>	<b>22.073</b>	<b>31.392</b>	<b>9.355</b>	<b>14.947</b>	<b>12.718</b>	<b>2.720</b>	<b>1.032</b>	<b>3.251</b>	<b>1.146</b>
<b>Kreis Lippe</b>										
Land-, Forst-, und Tierwirtschaft und Gartenbau	2 173	602	1 735	342	438	260	187	52	185	37
Rohstoffgewinnung, Produktion und Fertigung	31 760	5 701	28 844	4 020	2 916	1 681	1 964	177	3 310	684
Bau, Architektur, Vermessung und Gebäudetechnik	7 030	429	6 157	252	873	177	558	34	1 084	15
Naturwissenschaft, Geografie und Informatik	3 876	904	3 372	630	504	274	297	33	337	73
Verkehr, Logistik, Schutz und Sicherheit	13 239	4 286	9 379	1 552	3 860	2 734	271	33	1 885	602
Kaufmännische Dienstleistungen, Warenhandel, Vertrieb, Hotel und Tourismus	12 653	7 451	7 072	2 727	5 581	4 724	671	344	879	490
Unternehmensorganisation, Buchhaltung, Recht und Verwaltung	21 559	14 027	14 271	7 449	7 288	6 578	972	599	521	337
Gesundheit, Soziales, Lehre und Erziehung	24 738	19 994	10 679	7 610	14 059	12 384	1 544	1 261	1 551	1 093
Sprach-, Literatur-, Geistes-, Gesellschafts- und Wirtschaftswissenschaften, Medien, Kunst, Kultur und Gestaltung	2 217	1 179	1 524	640	693	539	53	28	138	65
<b>Insgesamt<sup>3)</sup></b>	<b>119 794</b>	<b>54 769</b>	<b>83 577</b>	<b>25 414</b>	<b>36 217</b>	<b>29 355</b>	<b>6 518</b>	<b>2 562</b>	<b>9 906</b>	<b>3 404</b>

Anmerkungen Seite 27

Noch: **4. Sozialversicherungspflichtig Beschäftigte in den kreisfreien Städten und Kreisen am 31. Dezember 2022\***  
nach beruflicher Gliederung sowie Voll- und Teilzeitbeschäftigten

Berufliche Gliederung <sup>1)</sup>	Sozialversicherungspflichtig Beschäftigte									
	ins- gesamt	und zwar								
		weiblich	Vollzeitbeschäftigte		Teilzeitbeschäftigte		in beruflicher Ausbildung		aus dem Ausland <sup>2)</sup>	
			zu- sammen	weiblich	zu- sammen	weiblich	zu- sammen	weiblich	zu- sammen	weiblich
<b>Kreis Minden-Lübbecke</b>										
Land-, Forst-, und Tierwirtschaft und Gartenbau	1 720	439	1 330	218	390	221	115	21	207	23
Rohstoffgewinnung, Produktion und Fertigung	36 467	6 994	33 550	5 200	2 917	1 794	2 233	245	4 508	1 155
Bau, Architektur, Vermessung und Gebäudetechnik	7 427	515	6 724	349	703	166	544	46	1 023	21
Naturwissenschaft, Geografie und Informatik	3 450	627	3 126	456	324	171	329	38	134	27
Verkehr, Logistik, Schutz und Sicherheit	16 398	5 372	11 577	1 906	4 821	3 466	331	57	3 242	1 043
Kaufmännische Dienstleistungen, Warenhandel, Vertrieb, Hotel und Tourismus	14 925	8 993	8 654	3 562	6 271	5 431	844	431	1 028	547
Unternehmensorganisation, Buchhaltung, Recht und Verwaltung	24 063	15 733	16 426	8 708	7 637	7 025	1 206	721	523	311
Gesundheit, Soziales, Lehre und Erziehung	29 250	23 210	14 004	9 745	15 246	13 465	1 761	1 444	1 705	1 208
Sprach-, Literatur-, Geistes-, Gesellschafts- und Wirtschaftswissenschaften, Medien, Kunst, Kultur und Gestaltung	1 999	1 006	1 465	584	534	422	51	25	111	49
<b>Insgesamt<sup>3)</sup></b>	<b>136 899</b>	<b>63 343</b>	<b>98 050</b>	<b>31 179</b>	<b>38 849</b>	<b>32 164</b>	<b>7 416</b>	<b>3 028</b>	<b>12 510</b>	<b>4 392</b>
<b>Kreis Paderborn</b>										
Land-, Forst-, und Tierwirtschaft und Gartenbau	1 739	522	1 356	303	383	219	118	41	209	45
Rohstoffgewinnung, Produktion und Fertigung	31 130	4 973	27 843	3 130	3 287	1 843	1 966	198	4 126	929
Bau, Architektur, Vermessung und Gebäudetechnik	7 835	507	7 188	329	647	178	631	42	1 152	30
Naturwissenschaft, Geografie und Informatik	5 496	942	4 705	625	791	317	433	42	390	109
Verkehr, Logistik, Schutz und Sicherheit	17 269	5 316	11 544	1 817	5 725	3 499	285	44	4 074	1 368
Kaufmännische Dienstleistungen, Warenhandel, Vertrieb, Hotel und Tourismus	13 938	8 214	7 736	3 103	6 202	5 111	766	397	1 056	543
Unternehmensorganisation, Buchhaltung, Recht und Verwaltung	21 027	13 423	13 550	6 850	7 477	6 573	1 134	658	655	349
Gesundheit, Soziales, Lehre und Erziehung	26 721	21 380	12 769	9 131	13 952	12 249	1 741	1 437	1 837	1 201
Sprach-, Literatur-, Geistes-, Gesellschafts- und Wirtschaftswissenschaften, Medien, Kunst, Kultur und Gestaltung	2 370	1 270	1 684	738	686	532	77	52	118	56
<b>Insgesamt<sup>3)</sup></b>	<b>128 024</b>	<b>56 713</b>	<b>88 796</b>	<b>26 151</b>	<b>39 228</b>	<b>30 562</b>	<b>7 152</b>	<b>2 911</b>	<b>13 642</b>	<b>4 639</b>
<b>Regierungsbezirk Arnberg</b>										
Land-, Forst-, und Tierwirtschaft und Gartenbau	16 904	4 343	13 570	2 516	3 334	1 827	1 171	329	2 238	301
Rohstoffgewinnung, Produktion und Fertigung	325 492	50 271	300 434	36 389	25 058	13 882	18 345	1 505	51 377	9 362
Bau, Architektur, Vermessung und Gebäudetechnik	79 869	5 972	70 348	3 718	9 521	2 254	6 046	382	15 242	459
Naturwissenschaft, Geografie und Informatik	47 777	8 834	42 108	6 274	5 669	2 560	2 953	374	3 832	926
Verkehr, Logistik, Schutz und Sicherheit	202 317	58 009	146 212	23 206	56 105	34 803	3 751	553	54 097	15 651
Kaufmännische Dienstleistungen, Warenhandel, Vertrieb, Hotel und Tourismus	156 129	93 120	89 455	38 451	66 674	54 669	8 738	4 353	18 029	10 201
Unternehmensorganisation, Buchhaltung, Recht und Verwaltung	251 482	162 673	172 285	92 931	79 197	69 742	12 295	7 364	10 525	6 333
Gesundheit, Soziales, Lehre und Erziehung	298 513	235 493	154 640	109 719	143 873	125 774	21 381	16 779	28 108	20 355
Sprach-, Literatur-, Geistes-, Gesellschafts- und Wirtschaftswissenschaften, Medien, Kunst, Kultur und Gestaltung	30 064	15 208	20 673	8 654	9 391	6 554	728	393	2 424	1 151
<b>Insgesamt<sup>3)</sup></b>	<b>1 418 291</b>	<b>637 874</b>	<b>1 018 603</b>	<b>325 370</b>	<b>399 688</b>	<b>312 504</b>	<b>75 409</b>	<b>32 032</b>	<b>186 499</b>	<b>65 003</b>
<b>kreisfreie Stadt Bochum</b>										
Land-, Forst-, und Tierwirtschaft und Gartenbau	1 492	340	1 195	198	297	142	59	11	153	11
Rohstoffgewinnung, Produktion und Fertigung	22 632	3 142	20 048	1 922	2 584	1 220	1 349	123	3 737	619
Bau, Architektur, Vermessung und Gebäudetechnik	9 554	871	8 214	571	1 340	300	634	36	1 857	91
Naturwissenschaft, Geografie und Informatik	5 775	1 173	4 843	774	932	399	311	31	583	146
Verkehr, Logistik, Schutz und Sicherheit	19 155	5 219	12 795	1 651	6 360	3 568	330	29	5 701	1 287
Kaufmännische Dienstleistungen, Warenhandel, Vertrieb, Hotel und Tourismus	17 005	9 657	9 608	4 114	7 397	5 543	983	436	2 433	1 267
Unternehmensorganisation, Buchhaltung, Recht und Verwaltung	30 652	19 593	20 989	11 511	9 663	8 082	1 490	883	1 387	788
Gesundheit, Soziales, Lehre und Erziehung	35 182	25 750	18 559	12 460	16 623	13 290	2 256	1 728	3 570	2 341
Sprach-, Literatur-, Geistes-, Gesellschafts- und Wirtschaftswissenschaften, Medien, Kunst, Kultur und Gestaltung	5 242	2 529	3 308	1 387	1 934	1 142	79	44	581	274
<b>Insgesamt<sup>3)</sup></b>	<b>146 753</b>	<b>68 296</b>	<b>99 621</b>	<b>34 609</b>	<b>47 132</b>	<b>33 687</b>	<b>7 491</b>	<b>3 321</b>	<b>20 011</b>	<b>6 828</b>

Anmerkungen Seite 27



Noch: **4. Sozialversicherungspflichtig Beschäftigte in den kreisfreien Städten und Kreisen am 31. Dezember 2022\*)**  
nach beruflicher Gliederung sowie Voll- und Teilzeitbeschäftigten

Berufliche Gliederung <sup>1)</sup>	Sozialversicherungspflichtig Beschäftigte										
	ins- gesamt	und zwar								aus dem Ausland <sup>2)</sup>	
		weiblich	Vollzeitbeschäftigte		Teilzeitbeschäftigte		in beruflicher Ausbildung		zu- sammen	weiblich	
		zu- sammen	weiblich	zu- sammen	weiblich	zu- sammen	weiblich	zu- sammen	weiblich		
<b>kreisfreie Stadt Dortmund</b>											
Land-, Forst-, und Tierwirtschaft und Gartenbau	2 354	546	1 968	335	386	211	116	27	306	36	
Rohstoffgewinnung, Produktion und Fertigung	35 620	5 748	31 808	3 814	3 812	1 934	2 197	169	5 194	983	
Bau, Architektur, Vermessung und Gebäudetechnik	14 191	1 419	12 053	835	2 138	584	845	49	3 593	147	
Naturwissenschaft, Geografie und Informatik	15 179	2 959	13 020	2 050	2 159	909	811	105	1 309	355	
Verkehr, Logistik, Schutz und Sicherheit	42 976	12 427	29 993	4 800	12 983	7 627	728	136	14 713	4 390	
Kaufmännische Dienstleistungen, Warenhandel, Vertrieb, Hotel und Tourismus	29 482	16 567	16 991	7 139	12 491	9 428	1 638	730	4 606	2 489	
Unternehmensorganisation, Buchhaltung, Recht und Verwaltung	57 761	35 745	41 155	21 828	16 606	13 917	2 657	1 532	2 949	1 714	
Gesundheit, Soziales, Lehre und Erziehung	55 027	41 033	30 764	20 890	24 263	20 143	3 801	2 894	6 528	4 800	
Sprach-, Literatur-, Geistes-, Gesellschafts- und Wirtschaftswissenschaften, Medien, Kunst, Kultur und Gestaltung	10 058	4 902	6 969	2 822	3 089	2 080	229	134	1 010	492	
<b>Insgesamt<sup>3)</sup></b>	<b>263 316</b>	<b>121 638</b>	<b>185 353</b>	<b>64 781</b>	<b>77 963</b>	<b>56 857</b>	<b>13 022</b>	<b>5 776</b>	<b>40 265</b>	<b>15 432</b>	
<b>kreisfreie Stadt Hagen</b>											
Land-, Forst-, und Tierwirtschaft und Gartenbau	689	159	579	94	110	65	58	17	99	.	
Rohstoffgewinnung, Produktion und Fertigung	15 555	1 772	14 403	1 255	1 152	517	848	45	3 237	483	
Bau, Architektur, Vermessung und Gebäudetechnik	3 652	270	3 177	193	475	77	309	18	784	25	
Naturwissenschaft, Geografie und Informatik	1 705	332	1 536	238	169	94	104	18	114	22	
Verkehr, Logistik, Schutz und Sicherheit	11 028	3 171	7 898	1 225	3 130	1 946	213	34	3 035	952	
Kaufmännische Dienstleistungen, Warenhandel, Vertrieb, Hotel und Tourismus	7 893	4 695	4 674	2 073	3 219	2 622	486	222	1 053	605	
Unternehmensorganisation, Buchhaltung, Recht und Verwaltung	12 600	8 413	8 632	4 905	3 968	3 508	613	382	589	383	
Gesundheit, Soziales, Lehre und Erziehung	15 686	12 404	8 258	5 950	7 428	6 454	925	750	1 779	1 334	
Sprach-, Literatur-, Geistes-, Gesellschafts- und Wirtschaftswissenschaften, Medien, Kunst, Kultur und Gestaltung	1 504	816	1 054	470	450	346	54	20	158	78	
<b>Insgesamt<sup>3)</sup></b>	<b>71 012</b>	<b>32 332</b>	<b>50 842</b>	<b>16 664</b>	<b>20 170</b>	<b>15 668</b>	<b>3 611</b>	<b>1 506</b>	<b>10 901</b>	<b>3 918</b>	
<b>kreisfreie Stadt Hamm</b>											
Land-, Forst-, und Tierwirtschaft und Gartenbau	898	198	726	101	172	97	55	12	118	15	
Rohstoffgewinnung, Produktion und Fertigung	10 732	1 451	9 922	1 031	810	420	785	60	2 158	394	
Bau, Architektur, Vermessung und Gebäudetechnik	4 391	226	3 844	132	547	94	383	14	1 094	18	
Naturwissenschaft, Geografie und Informatik	1 310	203	1 179	140	131	63	68	8	80	18	
Verkehr, Logistik, Schutz und Sicherheit	10 707	2 731	8 102	1 135	2 605	1 596	180	16	3 280	813	
Kaufmännische Dienstleistungen, Warenhandel, Vertrieb, Hotel und Tourismus	7 216	4 708	3 455	1 452	3 761	3 256	430	215	776	465	
Unternehmensorganisation, Buchhaltung, Recht und Verwaltung	10 721	7 256	6 887	3 886	3 834	3 370	573	381	461	290	
Gesundheit, Soziales, Lehre und Erziehung	15 717	12 650	8 187	5 919	7 530	6 731	1 300	1 004	1 478	1 135	
Sprach-, Literatur-, Geistes-, Gesellschafts- und Wirtschaftswissenschaften, Medien, Kunst, Kultur und Gestaltung	1 027	507	686	278	341	229	39	18	54	25	
<b>Insgesamt<sup>3)</sup></b>	<b>63 621</b>	<b>30 298</b>	<b>43 755</b>	<b>14 375</b>	<b>19 866</b>	<b>15 923</b>	<b>3 813</b>	<b>1 728</b>	<b>9 575</b>	<b>3 200</b>	
<b>kreisfreie Stadt Herne</b>											
Land-, Forst-, und Tierwirtschaft und Gartenbau	538	152	423	90	115	62	34	10	67	.	
Rohstoffgewinnung, Produktion und Fertigung	6 685	811	5 898	434	787	377	428	27	1 053	150	
Bau, Architektur, Vermessung und Gebäudetechnik	4 141	173	3 584	120	557	53	292	14	1 106	17	
Naturwissenschaft, Geografie und Informatik	1 284	187	1 178	138	106	49	112	10	72	17	
Verkehr, Logistik, Schutz und Sicherheit	7 627	1 779	4 596	534	3 031	1 245	152	19	2 128	416	
Kaufmännische Dienstleistungen, Warenhandel, Vertrieb, Hotel und Tourismus	4 979	3 109	2 647	1 211	2 332	1 898	346	156	687	403	
Unternehmensorganisation, Buchhaltung, Recht und Verwaltung	7 312	4 715	5 000	2 714	2 312	2 001	325	183	399	243	
Gesundheit, Soziales, Lehre und Erziehung	15 892	12 569	9 361	6 797	6 531	5 772	2 534	1 974	2 015	1 575	
Sprach-, Literatur-, Geistes-, Gesellschafts- und Wirtschaftswissenschaften, Medien, Kunst, Kultur und Gestaltung	583	313	432	203	151	110	13	6	36	11	
<b>Insgesamt<sup>3)</sup></b>	<b>50 020</b>	<b>24 219</b>	<b>33 942</b>	<b>12 572</b>	<b>16 078</b>	<b>11 647</b>	<b>4 236</b>	<b>2 399</b>	<b>7 650</b>	<b>2 869</b>	

Anmerkungen Seite 27

Noch: 4. Sozialversicherungspflichtig Beschäftigte in den kreisfreien Städten und Kreisen am 31. Dezember 2022\*)  
nach beruflicher Gliederung sowie Voll- und Teilzeitbeschäftigten

Berufliche Gliederung <sup>1)</sup>	Sozialversicherungspflichtig Beschäftigte									
	ins- gesamt	und zwar								
		weiblich	Vollzeitbeschäftigte		Teilzeitbeschäftigte		in beruflicher Ausbildung		aus dem Ausland <sup>2)</sup>	
			ZU- sammen	weiblich	ZU- sammen	weiblich	ZU- sammen	weiblich	ZU- sammen	weiblich
<b>Ennepe-Ruhr-Kreis</b>										
Land-, Forst-, und Tierwirtschaft und Gartenbau	1 529	326	1 235	195	294	131	104	27	182	18
Rohstoffgewinnung, Produktion und Fertigung	27 588	3 529	25 582	2 518	2 006	1 011	1 393	90	4 609	580
Bau, Architektur, Vermessung und Gebäudetechnik	5 751	425	5 070	269	681	156	451	21	987	30
Naturwissenschaft, Geografie und Informatik	3 634	745	3 326	593	308	152	170	22	447	120
Verkehr, Logistik, Schutz und Sicherheit	15 611	4 436	10 946	1 584	4 665	2 852	230	31	4 442	1 264
Kaufmännische Dienstleistungen, Warenhandel, Vertrieb, Hotel und Tourismus	12 033	6 851	7 091	2 878	4 942	3 973	603	271	1 263	706
Unternehmensorganisation, Buchhaltung, Recht und Verwaltung	18 158	11 810	12 313	6 585	5 845	5 225	828	452	858	506
Gesundheit, Soziales, Lehre und Erziehung	26 024	20 496	12 652	8 930	13 372	11 566	1 592	1 206	2 259	1 688
Sprach-, Literatur-, Geistes-, Gesellschafts- und Wirtschaftswissenschaften, Medien, Kunst, Kultur und Gestaltung	1 414	703	977	380	437	323	53	31	73	30
<b>Insgesamt<sup>3)</sup></b>	<b>112 395</b>	<b>49 539</b>	<b>79 843</b>	<b>24 150</b>	<b>32 552</b>	<b>25 389</b>	<b>5 424</b>	<b>2 151</b>	<b>15 147</b>	<b>4 953</b>
<b>Hochsauerlandkreis</b>										
Land-, Forst-, und Tierwirtschaft und Gartenbau	1 946	310	1 673	177	273	133	147	25	369	9
Rohstoffgewinnung, Produktion und Fertigung	32 830	4 869	30 604	3 537	2 226	1 332	1 958	204	4 076	585
Bau, Architektur, Vermessung und Gebäudetechnik	6 753	476	6 225	299	528	177	604	60	793	27
Naturwissenschaft, Geografie und Informatik	2 088	434	1 827	284	261	150	150	18	91	15
Verkehr, Logistik, Schutz und Sicherheit	13 048	4 225	9 126	1 431	3 922	2 794	226	25	2 249	903
Kaufmännische Dienstleistungen, Warenhandel, Vertrieb, Hotel und Tourismus	12 652	8 201	7 364	3 489	5 288	4 712	724	429	1 234	740
Unternehmensorganisation, Buchhaltung, Recht und Verwaltung	17 898	11 715	11 844	6 119	6 054	5 596	965	572	436	264
Gesundheit, Soziales, Lehre und Erziehung	22 377	18 595	10 896	7 986	11 481	10 609	1 574	1 277	1 524	1 110
Sprach-, Literatur-, Geistes-, Gesellschafts- und Wirtschaftswissenschaften, Medien, Kunst, Kultur und Gestaltung	1 852	1 122	1 267	606	585	516	37	22	61	36
<b>Insgesamt<sup>3)</sup></b>	<b>112 493</b>	<b>50 369</b>	<b>81 816</b>	<b>24 321</b>	<b>30 677</b>	<b>26 048</b>	<b>6 385</b>	<b>2 632</b>	<b>10 867</b>	<b>3 705</b>
<b>Märkischer Kreis</b>										
Land-, Forst-, und Tierwirtschaft und Gartenbau	1 553	404	1 234	238	319	166	121	36	226	40
Rohstoffgewinnung, Produktion und Fertigung	57 794	10 663	54 202	8 343	3 592	2 320	2 749	217	10 800	2 363
Bau, Architektur, Vermessung und Gebäudetechnik	7 196	524	6 502	355	694	169	575	48	1 106	50
Naturwissenschaft, Geografie und Informatik	3 558	630	3 283	492	275	138	277	37	256	55
Verkehr, Logistik, Schutz und Sicherheit	19 196	5 967	14 411	2 551	4 785	3 416	456	65	4 016	1 345
Kaufmännische Dienstleistungen, Warenhandel, Vertrieb, Hotel und Tourismus	15 881	9 724	9 269	4 009	6 612	5 715	809	470	1 573	1 004
Unternehmensorganisation, Buchhaltung, Recht und Verwaltung	26 504	17 501	18 176	9 899	8 328	7 602	1 407	870	1 134	748
Gesundheit, Soziales, Lehre und Erziehung	27 304	22 505	13 767	10 236	13 537	12 269	1 810	1 442	2 602	1 950
Sprach-, Literatur-, Geistes-, Gesellschafts- und Wirtschaftswissenschaften, Medien, Kunst, Kultur und Gestaltung	1 888	913	1 417	548	471	365	56	33	113	46
<b>Insgesamt<sup>3)</sup></b>	<b>163 243</b>	<b>69 799</b>	<b>124 430</b>	<b>37 531</b>	<b>38 813</b>	<b>32 268</b>	<b>8 260</b>	<b>3 218</b>	<b>22 010</b>	<b>7 669</b>
<b>Kreis Olpe</b>										
Land-, Forst-, und Tierwirtschaft und Gartenbau	633	164	499	85	134	79	50	12	102	10
Rohstoffgewinnung, Produktion und Fertigung	23 115	4 225	22 036	3 544	1 079	681	1 257	109	3 895	911
Bau, Architektur, Vermessung und Gebäudetechnik	3 190	200	2 958	134	232	66	313	23	475	7
Naturwissenschaft, Geografie und Informatik	1 211	191	1 101	141	110	50	88	10	68	16
Verkehr, Logistik, Schutz und Sicherheit	6 953	2 000	5 386	1 000	1 567	1 000	157	35	1 446	449
Kaufmännische Dienstleistungen, Warenhandel, Vertrieb, Hotel und Tourismus	6 968	4 422	4 230	1 934	2 738	2 488	352	227	569	394
Unternehmensorganisation, Buchhaltung, Recht und Verwaltung	8 846	5 775	6 127	3 260	2 719	2 515	521	323	224	131
Gesundheit, Soziales, Lehre und Erziehung	9 955	8 580	4 382	3 354	5 573	5 226	567	481	591	449
Sprach-, Literatur-, Geistes-, Gesellschafts- und Wirtschaftswissenschaften, Medien, Kunst, Kultur und Gestaltung	600	292	442	169	158	123	17	12	18	7
<b>Insgesamt<sup>3)</sup></b>	<b>61 516</b>	<b>25 874</b>	<b>47 203</b>	<b>13 645</b>	<b>14 313</b>	<b>12 229</b>	<b>3 322</b>	<b>1 232</b>	<b>7 398</b>	<b>2 381</b>

Anmerkungen Seite 27

Noch: **4. Sozialversicherungspflichtig Beschäftigte in den kreisfreien Städten und Kreisen am 31. Dezember 2022\*)**  
nach beruflicher Gliederung sowie Voll- und Teilzeitbeschäftigten

Berufliche Gliederung <sup>1)</sup>	Sozialversicherungspflichtig Beschäftigte									
	ins-gesamt	und zwar								
		weiblich	Vollzeitbeschäftigte		Teilzeitbeschäftigte		in beruflicher Ausbildung		aus dem Ausland <sup>2)</sup>	
			zu-sammen	weiblich	zu-sammen	weiblich	zu-sammen	weiblich	zu-sammen	weiblich
<b>Kreis Siegen-Wittgenstein</b>										
Land-, Forst-, und Tierwirtschaft und Gartenbau	958	253	756	121	202	132	80	15	105	13
Rohstoffgewinnung, Produktion und Fertigung	34 118	4 795	31 797	3 455	2 321	1 340	2 126	203	4 597	748
Bau, Architektur, Vermessung und Gebäudetechnik	7 251	572	6 642	363	609	209	606	50	952	10
Naturwissenschaft, Geografie und Informatik	4 066	624	3 636	446	430	178	281	33	278	50
Verkehr, Logistik, Schutz und Sicherheit	14 299	4 233	10 408	1 569	3 891	2 664	317	49	2 694	874
Kaufmännische Dienstleistungen, Warenhandel, Vertrieb, Hotel und Tourismus	13 086	7 791	7 708	3 284	5 378	4 507	628	366	1 111	647
Unternehmensorganisation, Buchhaltung, Recht und Verwaltung	20 511	13 294	13 899	7 299	6 612	5 995	977	597	609	360
Gesundheit, Soziales, Lehre und Erziehung	23 061	18 445	11 287	8 025	11 774	10 420	1 404	1 191	1 845	1 247
Sprach-, Literatur-, Geistes-, Gesellschafts- und Wirtschaftswissenschaften, Medien, Kunst, Kultur und Gestaltung	1 904	978	1 336	597	568	381	37	15	112	45
<b>Insgesamt<sup>3)</sup></b>	<b>120 299</b>	<b>51 406</b>	<b>88 322</b>	<b>25 495</b>	<b>31 977</b>	<b>25 911</b>	<b>6 456</b>	<b>2 519</b>	<b>12 340</b>	<b>4 009</b>
<b>Kreis Soest</b>										
Land-, Forst-, und Tierwirtschaft und Gartenbau	2 460	914	1 849	526	611	388	149	27	319	107
Rohstoffgewinnung, Produktion und Fertigung	32 134	5 401	29 791	4 011	2 343	1 390	1 709	152	3 896	851
Bau, Architektur, Vermessung und Gebäudetechnik	6 011	418	5 384	203	627	215	455	28	879	10
Naturwissenschaft, Geografie und Informatik	2 803	468	2 536	318	267	150	179	18	196	40
Verkehr, Logistik, Schutz und Sicherheit	14 360	4 088	11 030	1 794	3 330	2 294	231	41	2 594	756
Kaufmännische Dienstleistungen, Warenhandel, Vertrieb, Hotel und Tourismus	13 350	8 134	7 643	3 238	5 707	4 896	696	344	1 085	600
Unternehmensorganisation, Buchhaltung, Recht und Verwaltung	17 290	11 630	11 341	6 228	5 949	5 402	866	543	532	341
Gesundheit, Soziales, Lehre und Erziehung	24 453	19 766	12 208	8 712	12 245	11 054	1 550	1 214	1 694	1 109
Sprach-, Literatur-, Geistes-, Gesellschafts- und Wirtschaftswissenschaften, Medien, Kunst, Kultur und Gestaltung	2 121	1 146	1 441	599	680	547	52	34	111	60
<b>Insgesamt<sup>3)</sup></b>	<b>116 093</b>	<b>52 402</b>	<b>84 332</b>	<b>26 066</b>	<b>31 761</b>	<b>26 336</b>	<b>5 887</b>	<b>2 401</b>	<b>11 351</b>	<b>3 897</b>
<b>Kreis Unna</b>										
Land-, Forst-, und Tierwirtschaft und Gartenbau	1 854	577	1 433	356	421	221	198	110	192	32
Rohstoffgewinnung, Produktion und Fertigung	26 689	3 865	24 343	2 525	2 346	1 340	1 546	106	4 125	695
Bau, Architektur, Vermessung und Gebäudetechnik	7 788	398	6 695	244	1 093	154	579	21	1 616	27
Naturwissenschaft, Geografie und Informatik	5 164	888	4 643	660	521	228	402	64	338	72
Verkehr, Logistik, Schutz und Sicherheit	27 357	7 733	21 521	3 932	5 836	3 801	531	73	7 799	2 202
Kaufmännische Dienstleistungen, Warenhandel, Vertrieb, Hotel und Tourismus	15 584	9 261	8 775	3 630	6 809	5 631	1 043	487	1 639	881
Unternehmensorganisation, Buchhaltung, Recht und Verwaltung	23 229	15 226	15 922	8 697	7 307	6 529	1 073	646	947	565
Gesundheit, Soziales, Lehre und Erziehung	27 835	22 700	14 319	10 460	13 516	12 240	2 068	1 618	2 223	1 617
Sprach-, Literatur-, Geistes-, Gesellschafts- und Wirtschaftswissenschaften, Medien, Kunst, Kultur und Gestaltung	1 871	987	1 344	595	527	392	62	24	97	47
<b>Insgesamt<sup>3)</sup></b>	<b>137 530</b>	<b>61 702</b>	<b>99 144</b>	<b>31 161</b>	<b>38 386</b>	<b>30 541</b>	<b>7 502</b>	<b>3 149</b>	<b>18 984</b>	<b>6 142</b>

Anmerkungen Seite 27

**5. Sozialversicherungspflichtig Beschäftigte am 31. Dezember 2022\*)  
nach Wirtschaftszweigen sowie Schul- und Berufsabschluss**

WZ 2008 Kode	Wirtschaftszweig	Sozialversicherungspflichtig Beschäftigte					
		insgesamt	davon				
			ohne Schul- abschluss	mit Volks-/ Hauptschul- abschluss	mit mittlerer Reife/gleich- wertiger Abschluss	mit Abitur/Fach- abitur	Abschluss unbekannt
A	Land- und Forstwirtschaft, Fischerei	30 858	1 108	6 069	7 944	6 099	9 638
B	Bergbau und Gewinnung von Steinen und Erden	10 939	276	3 295	3 739	2 777	852
C	Verarbeitendes Gewerbe	1 334 413	29 465	297 699	385 465	423 527	198 257
D	Energieversorgung	58 110	126	5 809	17 470	30 563	4 142
E	Wasserversorgung, Entsorgung u. Ä.	63 471	1 573	17 827	19 038	16 323	8 710
F	Baugewerbe	382 915	12 256	104 846	113 982	68 232	83 599
G	Handel; Instandhaltung und Reparatur von Kfz	1 039 749	20 099	184 314	313 810	340 382	181 144
H	Verkehr und Lagerei	414 113	16 292	102 508	114 084	95 756	85 473
I	Gastgewerbe	178 914	11 771	33 238	40 319	42 572	51 014
J	information und Kommunikation	255 069	751	5 977	33 106	186 746	28 489
K	Finanz- und Versicherungsdienstleister	204 686	479	5 165	38 774	146 179	14 089
L	Grundstücks- und Wohnungswesen	61 092	659	6 869	14 216	30 999	8 349
M	Freiberufliche, wissenschaftliche und technische Dienstleister	553 560	2 402	24 810	93 338	387 954	45 056
N	Sonstige wirtschaftliche Dienstleister	526 222	36 548	124 871	125 289	135 370	104 144
O	Öffentliche Verwaltung, Verteidigung; Sozialversicherung	405 159	1 831	36 627	103 096	218 057	45 548
P	Erziehung und Unterricht	300 701	1 596	14 907	51 774	204 024	28 400
Q	Gesundheits- und Sozialwesen	1 231 174	40 166	139 091	372 087	522 243	157 587
R	Kunst, Unterhaltung und Erholung	63 352	1 164	8 242	13 548	30 893	9 505
S	Sonstige Dienstleister a. n. g.	187 711	3 169	24 947	44 886	85 533	29 176
T	Private Haushalte	10 630	228	2 064	2 924	2 862	2 552
U	Exterritoriale Organisationen und Körperschaften	1 328	8	327	342	381	270
	<b>Insgesamt<sup>1)</sup></b>	<b>7 314 198</b>	<b>181 968</b>	<b>1 149 503</b>	<b>1 909 234</b>	<b>2 977 483</b>	<b>1 096 010</b>

\*) Datenabruf: Juli 2023 – 1) einschließlich der Beschäftigten, die keinem Wirtschaftszweig zugeordnet werden können

**Noch: 5. Sozialversicherungspflichtig Beschäftigte am 31. Dezember 2022\*)  
nach Wirtschaftszweigen sowie Schul- und Berufsabschluss**

WZ 2008 Kode	Wirtschaftszweig	Sozialversicherungspflichtig Beschäftigte						
		davon						
		ohne beruflichen Ausbildungs- abschluss	mit aner- kannter Berufsaus- bildung	mit Meister-/ Techniker- oder gleich- wertigem Abschluss	mit Bachelor	mit Diplom/ Magister/ Master/ Staats- examen	mit Promotion	Ausbildung unbekannt
A	Land- und Forstwirtschaft, Fischerei	5 497	13 193	1 878	643	1 125	169	8 353
B	Bergbau und Gewinnung von Steinen und Erden	814	7 003	911	294	773	54	1 090
C	Verarbeitendes Gewerbe	192 936	771 447	97 944	40 408	128 728	11 313	91 637
D	Energieversorgung	3 910	29 492	5 826	3 609	12 118	639	2 516
E	Wasserversorgung, Entsorgung u. Ä.	9 772	38 304	3 477	1 307	4 619	345	5 647
F	Baugewerbe	67 628	211 964	23 856	5 121	12 451	1 262	60 633
G	Handel; Instandhaltung und Reparatur von Kfz	174 045	609 672	43 550	31 859	64 670	5 583	110 370
H	Verkehr und Lagerei	81 988	212 819	10 349	9 023	14 473	1 690	83 771
I	Gastgewerbe	48 608	69 158	2 975	4 701	4 207	957	48 308
J	information und Kommunikation	26 007	90 390	7 728	32 385	69 369	4 278	24 912
K	Finanz- und Versicherungsdienstleister	13 434	113 635	23 581	9 930	32 461	1 735	9 910
L	Grundstücks- und Wohnungswesen	6 157	33 172	3 733	3 122	7 826	371	6 711
M	Freiberufliche, wissenschaftliche und technische Dienstleister	49 743	223 912	24 233	57 220	150 338	17 005	31 109
N	Sonstige wirtschaftliche Dienstleister	144 005	228 069	13 633	15 900	23 764	3 070	97 781
O	Öffentliche Verwaltung, Verteidigung; Sozialversicherung	34 777	244 425	13 087	24 292	77 939	3 569	7 070
P	Erziehung und Unterricht	34 193	126 200	7 535	25 680	87 706	8 425	10 962
Q	Gesundheits- und Sozialwesen	196 959	722 986	20 579	41 556	137 066	30 322	81 706
R	Kunst, Unterhaltung und Erholung	13 556	26 170	1 845	3 768	8 589	580	8 844
S	Sonstige Dienstleister a. n. g.	23 966	91 264	8 578	9 025	32 707	3 194	18 977
T	Private Haushalte	1 430	5 451	375	218	630	57	2 469
U	Exterritoriale Organisationen und Körperschaften	70	308	31	52	170	11	686
	<b>Insgesamt<sup>1)</sup></b>	<b>1 129 497</b>	<b>3 869 049</b>	<b>315 704</b>	<b>320 113</b>	<b>871 731</b>	<b>94 629</b>	<b>713 475</b>

\*) Datenabruf: Juli 2023 – 1) einschließlich der Beschäftigten, die keinem Wirtschaftszweig zugeordnet werden können

## 6. Sozialversicherungspflichtig Beschäftigte in den kreisfreien Städten und Kreisen am 31. Dezember 2022\*) nach Wirtschaftszweigen sowie Art des Schul- und Berufsabschlusses

WZ 2008 Kode	Wirtschaftszweig	Sozialversicherungspflichtig Beschäftigte									
		ins- gesamt	davon								
			nach Schulabschluss					nach Berufsabschluss			
			ohne Schulab- schluss	mit Volks-/ Haupt- schulab- schluss	mit mittlerer Reife/gleich- wertigem Abschluss	mit Abitur/ Fachabitur	Abschluss unbekannt	ohne beruflichen Aus- bildungs- abschluss	mit aner- kanntem Berufs- abschluss	mit aka- demischem Abschluss	Aus- bildung unbe- kannt
<b>Nordrhein-Westfalen</b>											
A	Land- und Forstwirtschaft, Fischerei	30 858	1 108	6 069	7 944	6 099	9 638	5 497	15 071	1 937	8 353
B – E	Produzierendes Gewerbe ohne Baugewerbe	1 466 933	31 440	324 630	425 712	473 190	211 961	207 432	954 404	204 207	100 890
C	Verarbeitendes Gewerbe	1 334 413	29 465	297 699	385 465	423 527	198 257	192 936	869 391	180 449	91 637
F	Baugewerbe	382 915	12 256	104 846	113 982	68 232	83 599	67 628	235 820	18 834	60 633
G – I	Handel, Gastgewerbe, Verkehr	1 632 776	48 162	320 060	468 213	478 710	317 631	304 641	948 523	137 163	242 449
J	Information und Kommuni- kation	255 069	751	5 977	33 106	186 746	28 489	26 007	98 118	106 032	24 912
K	Finanz- und Versicherungs- dienstleister	204 686	479	5 165	38 774	146 179	14 089	13 434	137 216	44 126	9 910
L	Grundstücks- und Wohnungs- wesen	61 092	659	6 869	14 216	30 999	8 349	6 157	36 905	11 319	6 711
M – N	Unternehmensdienstleister	1 079 782	38 950	149 681	218 627	523 324	149 200	193 748	489 847	267 297	128 890
O – Q	Öffentliche Dienstleister, Erziehung, Gesundheit	1 937 034	43 593	190 625	526 957	944 324	231 535	265 929	1 134 812	436 555	99 738
R – T	Kunst, Unterhaltung und Erholung, sonstige Dienst- leister, private Haushalte	261 693	4 561	35 253	61 358	119 288	41 233	38 952	133 683	58 768	30 290
	<b>Insgesamt<sup>1)</sup></b>	<b>7 314 198</b>	<b>181 968</b>	<b>1 149 503</b>	<b>1 909 234</b>	<b>2 977 483</b>	<b>1 096 010</b>	<b>1 129 497</b>	<b>4 184 753</b>	<b>1 286 473</b>	<b>713 475</b>
<b>Regierungsbezirk Düsseldorf</b>											
A	Land- und Forstwirtschaft, Fischerei	9 104	476	1 710	1 806	1 395	3 717	1 688	3 789	374	3 253
B – E	Produzierendes Gewerbe ohne Baugewerbe	364 365	6 483	76 661	93 736	127 366	60 119	49 802	230 475	58 205	25 883
C	Verarbeitendes Gewerbe	317 847	5 829	67 591	82 413	108 774	53 240	44 685	203 089	48 384	21 689
F	Baugewerbe	107 603	3 753	27 043	30 074	20 736	25 997	18 708	63 138	6 420	19 337
G – I	Handel, Gastgewerbe, Verkehr	524 272	16 119	94 746	138 139	168 079	107 189	95 006	289 534	55 910	83 822
J	Information und Kommuni- kation	71 807	263	2 255	10 343	50 663	8 283	6 896	29 405	28 755	6 751
K	Finanz- und Versicherungs- dienstleister	71 317	181	1 769	12 501	50 562	6 304	4 728	45 041	17 304	4 244
L	Grundstücks- und Wohnungs- wesen	22 693	267	2 299	5 062	11 992	3 073	2 305	13 523	4 396	2 469
M – N	Unternehmensdienstleister	388 146	14 190	50 483	74 909	194 682	53 882	67 595	170 884	102 888	46 779
O – Q	Öffentliche Dienstleister, Erziehung, Gesundheit	545 216	9 562	53 832	148 237	269 142	64 443	73 929	318 495	121 506	31 286
R – T	Kunst, Unterhaltung und Erholung, sonstige Dienst- leister, private Haushalte	75 642	1 545	10 518	17 997	32 852	12 730	11 563	38 719	15 536	9 824
	<b>Insgesamt<sup>1)</sup></b>	<b>2 180 485</b>	<b>52 842</b>	<b>321 379</b>	<b>532 868</b>	<b>927 615</b>	<b>345 781</b>	<b>332 244</b>	<b>1 203 067</b>	<b>411 402</b>	<b>233 772</b>
<b>kreisfreie Stadt Düsseldorf</b>											
A	Land- und Forstwirtschaft, Fischerei	396	21	58	68	72	177	54	143	27	172
B – E	Produzierendes Gewerbe ohne Baugewerbe	38 951	690	5 395	7 217	16 615	9 034	4 118	23 032	9 716	2 085
C	Verarbeitendes Gewerbe	32 673	657	4 227	5 833	13 677	8 279	3 300	20 049	7 740	1 584
F	Baugewerbe	11 917	453	2 305	3 012	2 899	3 248	1 926	6 095	1 226	2 670
G – I	Handel, Gastgewerbe, Verkehr	98 968	2 646	11 901	22 429	42 646	19 346	17 274	48 623	17 457	15 614
J	Information und Kommuni- kation	27 699	83	525	3 284	20 464	3 343	2 337	9 476	13 091	2 795
K	Finanz- und Versicherungs- dienstleister	29 763	98	452	4 281	22 667	2 265	1 757	15 190	10 606	2 210
L	Grundstücks- und Wohnungs- wesen	7 455	59	538	1 338	4 643	877	736	3 865	2 130	724
M – N	Unternehmensdienstleister	120 674	2 159	8 010	17 512	79 298	13 695	14 793	44 348	49 550	11 983
O – Q	Öffentliche Dienstleister, Erziehung, Gesundheit	98 452	731	6 245	23 914	56 113	11 449	12 707	52 728	28 073	4 944
R – T	Kunst, Unterhaltung und Erholung, sonstige Dienst- leister, private Haushalte	17 976	209	1 414	3 466	10 348	2 539	1 976	8 174	5 869	1 957
	<b>Insgesamt<sup>1)</sup></b>	<b>452 431</b>	<b>7 151</b>	<b>36 849</b>	<b>86 531</b>	<b>255 897</b>	<b>66 003</b>	<b>57 693</b>	<b>211 705</b>	<b>137 849</b>	<b>45 184</b>

\*) Datenabruf: Juli 2023 – 1) einschl. der Beschäftigten, die keinem Wirtschaftszweig zugeordnet werden können

### Noch: 6. Sozialversicherungspflichtig Beschäftigte in den kreisfreien Städten und Kreisen am 31. Dezember 2022\*) nach Wirtschaftszweigen sowie Art des Schul- und Berufsabschlusses

WZ 2008 Kode	Wirtschaftszweig	Sozialversicherungspflichtig Beschäftigte									
		ins- gesamt	davon								
			nach Schulabschluss					nach Berufsabschluss			
			ohne Schulab- schluss	mit Volks-/ Haupt- schulab- schluss	mit mittlerer Reife/gleich- wertigem Abschluss	mit Abitur/ Fachabitur	Abschluss unbekannt	ohne beruflichen Aus- bildungs- abschluss	mit aner- kanntem Berufs- abschluss	mit aka- demischem Abschluss	Aus- bildung unbe- kannt
<b>kreisfreie Stadt Duisburg</b>											
A	Land- und Forstwirtschaft, Fischerei	76	.	.	14	18	18	18	33	7	18
B – E	Produzierendes Gewerbe ohne Baugewerbe	34 871	303	5 882	8 669	11 066	8 951	4 705	24 103	4 703	1 360
C	Verarbeitendes Gewerbe	31 950	259	4 648	8 010	10 192	8 841	4 399	21 928	4 353	1 270
F	Baugewerbe	9 424	475	2 572	2 475	1 419	2 483	1 832	5 243	354	1 995
G – I	Handel, Gastgewerbe, Verkehr	45 503	1 526	9 263	11 839	13 033	9 842	8 638	24 956	3 663	8 246
J	Information und Kommuni- kation	2 273	.	.	334	1 463	396	231	909	824	309
K	Finanz- und Versicherungs- dienstleister	5 570	8	176	1 106	3 325	955	547	3 918	646	459
L	Grundstücks- und Wohnungs- wesen	1 480	19	157	383	672	249	143	917	224	196
M – N	Unternehmensdienstleister	27 777	1 622	5 642	5 983	10 522	4 008	6 459	13 410	4 454	3 454
O – Q	Öffentliche Dienstleister, Erziehung, Gesundheit	47 419	1 114	4 646	14 286	22 609	4 764	7 234	28 338	10 216	1 631
R – T	Kunst, Unterhaltung und Erholung, sonstige Dienst- leister, private Haushalte	5 435	103	839	1 286	2 272	935	914	2 705	1 045	771
	<b>Insgesamt<sup>1)</sup></b>	<b>179 828</b>	<b>5 182</b>	<b>29 271</b>	<b>46 375</b>	<b>66 399</b>	<b>32 601</b>	<b>30 721</b>	<b>104 532</b>	<b>26 136</b>	<b>18 439</b>
<b>kreisfreie Stadt Essen</b>											
A	Land- und Forstwirtschaft, Fischerei	164	5	24	54	35	46	37	77	10	40
B – E	Produzierendes Gewerbe ohne Baugewerbe	26 338	268	4 182	5 640	11 747	4 501	2 555	14 502	6 271	3 010
C	Verarbeitendes Gewerbe	16 065	227	3 547	4 120	5 378	2 793	1 891	10 785	1 964	1 425
F	Baugewerbe	12 756	396	2 874	3 360	3 067	3 059	1 996	7 390	1 192	2 178
G – I	Handel, Gastgewerbe, Verkehr	56 935	1 721	9 457	14 352	19 201	12 204	9 722	30 060	6 709	10 444
J	Information und Kommuni- kation	13 762	30	540	2 080	9 655	1 457	1 304	6 249	5 058	1 151
K	Finanz- und Versicherungs- dienstleister	6 266	8	159	1 189	4 296	614	463	4 234	999	570
L	Grundstücks- und Wohnungs- wesen	3 185	41	311	726	1 740	367	326	1 976	585	298
M – N	Unternehmensdienstleister	63 070	2 437	7 812	11 148	31 583	10 090	11 140	27 475	16 191	8 264
O – Q	Öffentliche Dienstleister, Erziehung, Gesundheit	73 465	1 932	6 881	18 599	39 668	6 385	11 243	41 864	17 725	2 633
R – T	Kunst, Unterhaltung und Erholung, sonstige Dienst- leister, private Haushalte	10 672	202	1 228	2 430	5 258	1 554	1 543	5 007	2 776	1 346
	<b>Insgesamt<sup>1)</sup></b>	<b>266 616</b>	<b>7 040</b>	<b>33 468</b>	<b>59 579</b>	<b>126 252</b>	<b>40 277</b>	<b>40 331</b>	<b>138 835</b>	<b>57 516</b>	<b>29 934</b>
<b>kreisfreie Stadt Krefeld</b>											
A	Land- und Forstwirtschaft, Fischerei	233	23	26	35	42	107	35	75	15	108
B – E	Produzierendes Gewerbe ohne Baugewerbe	23 020	387	5 159	6 621	7 961	2 892	2 653	15 829	3 331	1 207
C	Verarbeitendes Gewerbe	21 025	335	4 836	6 210	7 177	2 467	2 365	14 597	2 930	1 133
F	Baugewerbe	3 726	89	988	1 065	726	858	618	2 312	207	589
G – I	Handel, Gastgewerbe, Verkehr	24 485	712	4 223	6 202	7 939	5 409	4 486	13 787	2 728	3 484
J	Information und Kommuni- kation	1 540	5	48	332	1 010	145	174	797	441	128
K	Finanz- und Versicherungs- dienstleister	1 891	3	74	361	1 288	165	130	1 491	190	80
L	Grundstücks- und Wohnungs- wesen	745	23	77	169	311	165	112	398	96	139
M – N	Unternehmensdienstleister	14 293	718	2 015	3 703	5 932	1 925	2 870	7 220	2 502	1 701
O – Q	Öffentliche Dienstleister, Erziehung, Gesundheit	23 326	580	2 799	5 752	11 540	2 655	2 918	13 543	5 562	1 303
R – T	Kunst, Unterhaltung und Erholung, sonstige Dienst- leister, private Haushalte	3 899	111	601	965	1 618	604	603	2 152	661	483
	<b>Insgesamt<sup>1)</sup></b>	<b>97 158</b>	<b>2 651</b>	<b>16 010</b>	<b>25 205</b>	<b>38 367</b>	<b>14 925</b>	<b>14 599</b>	<b>57 604</b>	<b>15 733</b>	<b>9 222</b>

\*) Datenabruf: Juli 2023 – 1) einschl. der Beschäftigten, die keinem Wirtschaftszweig zugeordnet werden können

Noch: **6. Sozialversicherungspflichtig Beschäftigte in den kreisfreien Städten und Kreisen am 31. Dezember 2022\*)**  
nach Wirtschaftszweigen sowie Art des Schul- und Berufsabschlusses

WZ 2008 Kode	Wirtschaftszweig	Sozialversicherungspflichtig Beschäftigte									
		ins- gesamt	davon								
			nach Schulabschluss					nach Berufsabschluss			
			ohne Schulab- schluss	mit Volks-/ Haupt- schulab- schluss	mit mittlerer Reife/gleich- wertigem Abschluss	mit Abitur/ Fachabitur	Abschluss unbekannt	ohne beruflichen Aus- bildungs- abschluss	mit aner- kanntem Berufs- abschluss	mit aka- demischem Abschluss	Aus- bildung unbe- kannt
<b>kreisfreie Stadt Mönchengladbach</b>											
A	Land- und Forstwirtschaft, Fischerei	118	5	34	25	20	34	.	70	.	20
B – E	Produzierendes Gewerbe ohne Baugewerbe	15 988	263	3 472	4 496	5 921	1 836	2 180	10 614	2 332	862
C	Verarbeitendes Gewerbe	14 625	190	3 178	4 110	5 418	1 729	1 915	9 709	2 192	809
F	Baugewerbe	6 051	225	1 424	1 638	1 291	1 473	1 050	3 493	516	992
G – I	Handel, Gastgewerbe, Verkehr	28 672	1 668	6 097	7 611	7 288	6 008	6 882	15 002	1 941	4 847
J	Information und Kommuni- kation	1 679	4	58	292	1 132	193	195	779	550	155
K	Finanz- und Versicherungs- dienstleister	4 740	14	311	962	3 344	109	293	3 344	1 023	80
L	Grundstücks- und Wohnungs- wesen	668	12	67	149	314	126	.	386	.	102
M – N	Unternehmensdienstleister	16 254	962	3 003	3 943	6 038	2 308	4 261	7 753	2 141	2 099
O – Q	Öffentliche Dienstleister, Erziehung, Gesundheit	29 088	305	2 758	7 896	13 797	4 332	3 629	17 242	6 030	2 187
R – T	Kunst, Unterhaltung und Erholung, sonstige Dienst- leister, private Haushalte	3 274	114	550	939	1 188	483	616	1 701	489	468
	<b>Insgesamt<sup>1)</sup></b>	<b>106 541</b>	<b>3 572</b>	<b>17 779</b>	<b>27 953</b>	<b>40 335</b>	<b>16 902</b>	<b>19 204</b>	<b>60 389</b>	<b>15 134</b>	<b>11 814</b>
<b>kreisfreie Stadt Mülheim an der Ruhr</b>											
A	Land- und Forstwirtschaft, Fischerei	104	.	.	24	23	43	15	41	7	41
B – E	Produzierendes Gewerbe ohne Baugewerbe	12 036	168	2 546	3 412	4 726	1 184	1 562	7 289	2 553	632
C	Verarbeitendes Gewerbe	11 087	153	2 360	3 092	4 371	1 111	1 466	6 641	2 387	593
F	Baugewerbe	3 881	102	861	1 134	853	931	636	2 339	223	683
G – I	Handel, Gastgewerbe, Verkehr	13 173	392	2 519	3 645	3 843	2 774	2 397	7 910	895	1 971
J	Information und Kommuni- kation	1 168	3	29	98	791	247	133	418	408	209
K	Finanz- und Versicherungs- dienstleister	1 392	.	.	228	1 066	70	93	938	320	41
L	Grundstücks- und Wohnungs- wesen	653	5	89	164	312	83	76	417	90	70
M – N	Unternehmensdienstleister	13 282	236	1 377	2 161	8 379	1 129	1 598	5 735	5 046	903
O – Q	Öffentliche Dienstleister, Erziehung, Gesundheit	14 630	109	1 312	3 483	7 198	2 528	1 998	8 206	3 136	1 290
R – T	Kunst, Unterhaltung und Erholung, sonstige Dienst- leister, private Haushalte	1 921	39	318	489	673	402	325	993	255	348
	<b>Insgesamt<sup>1)</sup></b>	<b>62 242</b>	<b>1 059</b>	<b>9 088</b>	<b>14 838</b>	<b>27 865</b>	<b>9 392</b>	<b>8 833</b>	<b>34 287</b>	<b>12 933</b>	<b>6 189</b>
<b>kreisfreie Stadt Oberhausen</b>											
A	Land- und Forstwirtschaft, Fischerei	26	.	.	7	4	5	6	14	–	6
B – E	Produzierendes Gewerbe ohne Baugewerbe	10 493	127	2 044	2 507	3 158	2 657	1 181	6 743	1 464	1 105
C	Verarbeitendes Gewerbe	7 409	76	1 519	1 960	2 623	1 231	728	4 851	1 308	522
F	Baugewerbe	6 261	224	1 671	1 741	984	1 641	1 168	3 650	214	1 229
G – I	Handel, Gastgewerbe, Verkehr	17 762	630	3 826	4 672	4 412	4 222	3 639	10 195	875	3 053
J	Information und Kommuni- kation	1 306	3	45	202	872	184	151	596	393	166
K	Finanz- und Versicherungs- dienstleister	984	.	.	207	649	87	53	801	74	56
L	Grundstücks- und Wohnungs- wesen	798	5	100	180	435	78	66	530	141	61
M – N	Unternehmensdienstleister	11 627	892	2 688	2 662	3 741	1 644	3 029	5 615	1 449	1 534
O – Q	Öffentliche Dienstleister, Erziehung, Gesundheit	19 184	239	2 802	5 608	8 673	1 862	2 891	11 804	3 713	776
R – T	Kunst, Unterhaltung und Erholung, sonstige Dienst- leister, private Haushalte	2 917	63	431	653	1 074	696	573	1 647	347	350
	<b>Insgesamt<sup>1)</sup></b>	<b>71 358</b>	<b>2 187</b>	<b>13 654</b>	<b>18 439</b>	<b>24 002</b>	<b>13 076</b>	<b>12 757</b>	<b>41 595</b>	<b>8 670</b>	<b>8 336</b>

\*) Datenabruf: Juli 2023 – 1) einschl. der Beschäftigten, die keinem Wirtschaftszweig zugeordnet werden können



Noch: **6. Sozialversicherungspflichtig Beschäftigte in den kreisfreien Städten und Kreisen am 31. Dezember 2022\*)**  
nach Wirtschaftszweigen sowie Art des Schul- und Berufsabschlusses

WZ 2008 Kode	Wirtschaftszweig	Sozialversicherungspflichtig Beschäftigte									
		ins- gesamt	davon								
			nach Schulabschluss					nach Berufsabschluss			
			ohne Schulab- schluss	mit Volks-/ Haupt- schulab- schluss	mit mittlerer Reife/gleich- wertigem Abschluss	mit Abitur/ Fachabitur	Abschluss unbekannt	ohne beruflichen Aus- bildungs- abschluss	mit aner- kanntem Berufs- abschluss	mit aka- demischem Abschluss	Aus- bildung unbe- kannt
<b>kreisfreie Stadt Remscheid</b>											
A	Land- und Forstwirtschaft, Fischerei	32	–	7	9	8	8	.	16	.	9
B – E	Produzierendes Gewerbe ohne Baugewerbe	18 310	421	4 744	4 885	6 315	1 945	2 918	11 324	2 864	1 204
C	Verarbeitendes Gewerbe	17 624	415	4 563	4 659	6 049	1 938	2 845	10 876	2 713	1 190
F	Baugewerbe	2 173	92	620	631	397	433	446	1 325	90	312
G – I	Handel, Gastgewerbe, Verkehr	7 496	202	1 617	2 205	1 908	1 564	1 390	4 565	479	1 062
J	Information und Kommuni- kation	727	.	.	140	473	81	83	307	272	65
K	Finanz- und Versicherungs- dienstleister	771	–	29	99	599	44	58	591	96	26
L	Grundstücks- und Wohnungs- wesen	192	.	.	50	72	47	.	136	.	28
M – N	Unternehmensdienstleister	5 396	280	1 159	1 228	1 742	987	1 219	2 645	615	917
O – Q	Öffentliche Dienstleister, Erziehung, Gesundheit	11 104	395	1 194	3 568	5 095	852	1 542	6 873	2 220	469
R – T	Kunst, Unterhaltung und Erholung, sonstige Dienst- leister, private Haushalte	874	17	167	224	308	158	125	479	144	126
	<b>Insgesamt<sup>1)</sup></b>	<b>47 075</b>	<b>1 415</b>	<b>9 585</b>	<b>13 039</b>	<b>16 917</b>	<b>6 119</b>	<b>7 797</b>	<b>28 261</b>	<b>6 799</b>	<b>4 218</b>
<b>kreisfreie Stadt Solingen</b>											
A	Land- und Forstwirtschaft, Fischerei	32	.	.	13	5	9	8	15	–	9
B – E	Produzierendes Gewerbe ohne Baugewerbe	15 999	488	4 419	4 024	4 200	2 868	3 926	9 206	1 466	1 401
C	Verarbeitendes Gewerbe	14 763	477	4 061	3 596	3 800	2 829	3 747	8 342	1 287	1 387
F	Baugewerbe	2 223	83	569	711	379	481	513	1 337	60	313
G – I	Handel, Gastgewerbe, Verkehr	11 108	297	2 084	3 209	3 594	1 924	1 972	6 501	1 206	1 429
J	Information und Kommuni- kation	1 799	10	66	246	1 309	168	326	629	679	165
K	Finanz- und Versicherungs- dienstleister	838	.	.	145	529	131	70	630	68	70
L	Grundstücks- und Wohnungs- wesen	528	4	85	118	263	58	55	348	76	49
M – N	Unternehmensdienstleister	5 247	419	1 131	1 220	1 602	875	1 659	2 322	498	768
O – Q	Öffentliche Dienstleister, Erziehung, Gesundheit	14 817	786	1 833	4 502	6 554	1 142	2 766	8 778	2 698	575
R – T	Kunst, Unterhaltung und Erholung, sonstige Dienst- leister, private Haushalte	1 626	27	255	413	715	216	292	831	333	170
	<b>Insgesamt<sup>1)</sup></b>	<b>54 217</b>	<b>2 122</b>	<b>10 472</b>	<b>14 601</b>	<b>19 150</b>	<b>7 872</b>	<b>11 587</b>	<b>30 597</b>	<b>7 084</b>	<b>4 949</b>
<b>kreisfreie Stadt Wuppertal</b>											
A	Land- und Forstwirtschaft, Fischerei	55	4	7	16	14	14	19	20	5	11
B – E	Produzierendes Gewerbe ohne Baugewerbe	26 389	505	6 250	6 946	9 564	3 124	4 518	16 324	4 080	1 467
C	Verarbeitendes Gewerbe	23 514	378	5 804	6 457	8 602	2 273	4 029	14 405	3 683	1 397
F	Baugewerbe	4 908	246	1 271	1 336	777	1 278	983	2 728	183	1 014
G – I	Handel, Gastgewerbe, Verkehr	27 521	1 051	5 835	7 488	7 284	5 863	6 218	15 381	1 726	4 196
J	Information und Kommuni- kation	2 849	11	79	463	1 965	331	289	1 336	909	315
K	Finanz- und Versicherungs- dienstleister	5 551	7	115	1 502	3 715	212	434	3 954	1 066	97
L	Grundstücks- und Wohnungs- wesen	1 133	25	154	267	422	265	162	670	109	192
M – N	Unternehmensdienstleister	19 486	700	3 130	4 077	8 688	2 891	4 043	9 425	4 047	1 971
O – Q	Öffentliche Dienstleister, Erziehung, Gesundheit	39 980	688	3 874	9 907	20 223	5 288	5 871	21 967	9 678	2 464
R – T	Kunst, Unterhaltung und Erholung, sonstige Dienst- leister, private Haushalte	4 153	162	689	794	1 771	737	852	1 794	873	634
	<b>Insgesamt<sup>1)</sup></b>	<b>132 025</b>	<b>3 399</b>	<b>21 404</b>	<b>32 796</b>	<b>54 423</b>	<b>20 003</b>	<b>23 389</b>	<b>73 599</b>	<b>22 676</b>	<b>12 361</b>

\*) Datenabruf: Juli 2023 – 1) einschl. der Beschäftigten, die keinem Wirtschaftszweig zugeordnet werden können

Noch: **6. Sozialversicherungspflichtig Beschäftigte in den kreisfreien Städten und Kreisen am 31. Dezember 2022\*)**  
nach Wirtschaftszweigen sowie Art des Schul- und Berufsabschlusses

WZ 2008 Kode	Wirtschaftszweig	Sozialversicherungspflichtig Beschäftigte									
		ins- gesamt	davon								
			nach Schulabschluss					nach Berufsabschluss			
			ohne Schulab- schluss	mit Volks-/ Haupt- schulab- schluss	mit mittlerer Reife/gleich- wertigem Abschluss	mit Abitur/ Fachabitur	Abschluss unbekannt	ohne beruflichen Aus- bildungs- abschluss	mit aner- kanntem Berufs- abschluss	mit aka- demischem Abschluss	Aus- bildung unbe- kannt
<b>Kreis Kleve</b>											
A	Land- und Forstwirtschaft, Fischerei	3 885	177	832	751	490	1 635	692	1 720	123	1 350
B – E	Produzierendes Gewerbe ohne Baugewerbe	18 040	315	4 600	5 326	4 968	2 831	2 498	12 011	1 688	1 843
C	Verarbeitendes Gewerbe	16 488	293	4 071	4 837	4 610	2 677	2 319	10 850	1 582	1 737
F	Baugewerbe	7 779	198	2 479	2 303	1 225	1 574	1 330	5 303	285	861
G – I	Handel, Gastgewerbe, Verkehr	27 143	548	6 444	8 160	6 452	5 539	4 147	17 288	1 507	4 201
J	Information und Kommuni- kation	895	17	79	220	487	92	120	536	167	72
K	Finanz- und Versicherungs- dienstleister	1 831	.	.	291	1 172	313	136	1 396	165	134
L	Grundstücks- und Wohnungs- wesen	638	.	.	183	250	95	70	450	54	64
M – N	Unternehmensdienstleister	12 854	744	2 289	2 794	4 187	2 840	2 557	6 302	1 460	2 535
O – Q	Öffentliche Dienstleister, Erziehung, Gesundheit	30 370	289	3 924	8 766	12 522	4 869	3 781	18 760	5 260	2 569
R – T	Kunst, Unterhaltung und Erholung, sonstige Dienst- leister, private Haushalte	3 509	93	780	977	1 002	657	553	2 086	401	469
	<b>Insgesamt<sup>1)</sup></b>	<b>106 947</b>	<b>2 394</b>	<b>21 581</b>	<b>29 771</b>	<b>32 756</b>	<b>20 445</b>	<b>15 884</b>	<b>65 852</b>	<b>11 111</b>	<b>14 100</b>
<b>Kreis Mettmann</b>											
A	Land- und Forstwirtschaft, Fischerei	409	14	63	93	96	143	88	186	24	111
B – E	Produzierendes Gewerbe ohne Baugewerbe	44 498	1 216	9 936	11 491	15 303	6 552	6 950	26 762	7 010	3 776
C	Verarbeitendes Gewerbe	41 893	1 193	9 499	10 567	14 326	6 308	6 720	24 899	6 590	3 684
F	Baugewerbe	10 764	382	2 339	2 952	2 275	2 816	1 866	6 014	746	2 138
G – I	Handel, Gastgewerbe, Verkehr	55 067	1 361	8 691	14 830	19 704	10 481	8 281	30 810	7 505	8 471
J	Information und Kommuni- kation	8 582	47	294	1 159	6 238	844	710	3 480	3 752	640
K	Finanz- und Versicherungs- dienstleister	3 507	10	66	458	2 074	899	182	2 347	845	133
L	Grundstücks- und Wohnungs- wesen	2 451	30	208	681	1 270	262	169	1 654	403	225
M – N	Unternehmensdienstleister	29 706	739	3 467	6 568	14 678	4 254	3 846	14 693	7 756	3 411
O – Q	Öffentliche Dienstleister, Erziehung, Gesundheit	39 447	363	3 915	10 654	18 660	5 855	4 843	23 202	8 410	2 992
R – T	Kunst, Unterhaltung und Erholung, sonstige Dienst- leister, private Haushalte	5 120	109	763	1 262	1 998	988	866	2 698	825	731
	<b>Insgesamt<sup>1)</sup></b>	<b>199 551</b>	<b>4 271</b>	<b>29 742</b>	<b>50 148</b>	<b>82 296</b>	<b>33 094</b>	<b>27 801</b>	<b>111 846</b>	<b>37 276</b>	<b>22 628</b>
<b>Rhein-Kreis Neuss</b>											
A	Land- und Forstwirtschaft, Fischerei	1 162	149	163	157	173	520	263	334	49	516
B – E	Produzierendes Gewerbe ohne Baugewerbe	32 946	422	6 283	8 437	11 758	6 046	4 116	20 957	5 604	2 269
C	Verarbeitendes Gewerbe	27 880	333	4 936	6 630	10 237	5 744	3 597	17 425	5 085	1 773
F	Baugewerbe	8 597	270	2 131	2 713	1 634	1 849	1 488	5 205	434	1 470
G – I	Handel, Gastgewerbe, Verkehr	46 489	1 281	8 492	12 587	15 047	9 082	8 238	25 998	5 349	6 904
J	Information und Kommuni- kation	3 293	13	161	735	2 091	293	405	1 589	1 030	269
K	Finanz- und Versicherungs- dienstleister	4 590	11	104	997	3 286	192	282	3 314	873	121
L	Grundstücks- und Wohnungs- wesen	1 256	14	204	288	564	186	138	760	201	157
M – N	Unternehmensdienstleister	19 440	828	3 437	4 171	7 849	3 155	3 804	8 395	3 738	3 503
O – Q	Öffentliche Dienstleister, Erziehung, Gesundheit	36 669	399	3 794	10 407	17 237	4 832	4 408	22 260	7 324	2 677
R – T	Kunst, Unterhaltung und Erholung, sonstige Dienst- leister, private Haushalte	7 122	158	1 154	2 061	2 346	1 403	1 242	4 061	773	1 046
	<b>Insgesamt<sup>1)</sup></b>	<b>161 564</b>	<b>3 545</b>	<b>25 923</b>	<b>42 553</b>	<b>61 985</b>	<b>27 558</b>	<b>24 384</b>	<b>92 873</b>	<b>25 375</b>	<b>18 932</b>

\*) Datenabruf: Juli 2023 – 1) einschl. der Beschäftigten, die keinem Wirtschaftszweig zugeordnet werden können

### Noch: 6. Sozialversicherungspflichtig Beschäftigte in den kreisfreien Städten und Kreisen am 31. Dezember 2022\*) nach Wirtschaftszweigen sowie Art des Schul- und Berufsabschlusses

WZ 2008 Kode	Wirtschaftszweig	Sozialversicherungspflichtig Beschäftigte									
		ins- gesamt	davon								
			nach Schulabschluss					nach Berufsabschluss			
			ohne Schulab- schluss	mit Volks-/ Haupt- schulab- schluss	mit mittlerer Reife/gleich- wertigem Abschluss	mit Abitur/ Fachabitur	Abschluss unbekannt	ohne beruflichen Aus- bildungs- abschluss	mit aner- kanntem Berufs- abschluss	mit aka- demischem Abschluss	Aus- bildung unbe- kannt
<b>Kreis Viersen</b>											
A	Land- und Forstwirtschaft, Fischerei	1 422	42	249	279	240	612	259	563	65	535
B – E	Produzierendes Gewerbe ohne Baugewerbe	20 010	580	5 348	5 828	5 350	2 904	3 252	13 029	1 785	1 944
C	Verarbeitendes Gewerbe	18 466	555	4 911	5 366	4 934	2 700	3 049	12 010	1 685	1 722
F	Baugewerbe	6 819	202	1 953	2 037	1 193	1 434	1 216	4 285	301	1 017
G – I	Handel, Gastgewerbe, Verkehr	26 558	811	5 631	7 647	6 869	5 600	4 646	15 641	1 892	4 379
J	Information und Kommuni- kation	1 496	10	97	240	957	192	186	704	429	177
K	Finanz- und Versicherungs- dienstleister	1 128	5	40	233	753	97	55	906	101	66
L	Grundstücks- und Wohnungs- wesen	634	4	91	162	295	82	76	406	82	70
M – N	Unternehmensdienstleister	12 066	709	2 037	3 034	4 371	1 915	2 995	5 854	1 435	1 782
O – Q	Öffentliche Dienstleister, Erziehung, Gesundheit	23 950	933	2 747	7 148	10 874	2 248	2 480	15 160	4 437	1 873
R – T	Kunst, Unterhaltung und Erholung, sonstige Dienst- leister, private Haushalte	3 169	54	505	1 011	1 078	521	475	2 009	313	372
	<b>Insgesamt<sup>1)</sup></b>	<b>97 373</b>	<b>3 351</b>	<b>18 748</b>	<b>27 669</b>	<b>31 987</b>	<b>15 618</b>	<b>15 646</b>	<b>58 582</b>	<b>10 842</b>	<b>12 303</b>
<b>Kreis Wesel</b>											
A	Land- und Forstwirtschaft, Fischerei	990	25	203	261	155	346	162	482	39	307
B – E	Produzierendes Gewerbe ohne Baugewerbe	26 476	330	6 401	8 237	8 714	2 794	2 670	18 750	3 338	1 718
C	Verarbeitendes Gewerbe	22 385	288	5 431	6 966	7 380	2 320	2 315	15 722	2 885	1 463
F	Baugewerbe	10 324	316	2 986	2 966	1 617	2 439	1 640	6 419	389	1 876
G – I	Handel, Gastgewerbe, Verkehr	37 392	1 273	8 666	11 263	8 859	7 331	7 076	22 817	1 978	5 521
J	Information und Kommuni- kation	2 739	11	137	518	1 756	317	252	1 600	752	135
K	Finanz- und Versicherungs- dienstleister	2 495	7	96	442	1 799	151	175	1 987	232	101
L	Grundstücks- und Wohnungs- wesen	877	13	98	204	429	133	95	610	78	94
M – N	Unternehmensdienstleister	16 974	745	3 286	4 705	6 072	2 166	3 322	9 692	2 006	1 954
O – Q	Öffentliche Dienstleister, Erziehung, Gesundheit	43 315	699	5 108	13 747	18 379	5 382	5 618	27 770	7 024	2 903
R – T	Kunst, Unterhaltung und Erholung, sonstige Dienst- leister, private Haushalte	3 975	84	824	1 027	1 203	837	608	2 382	432	553
	<b>Insgesamt<sup>1)</sup></b>	<b>145 559</b>	<b>3 503</b>	<b>27 805</b>	<b>43 371</b>	<b>48 984</b>	<b>21 896</b>	<b>21 618</b>	<b>92 510</b>	<b>16 268</b>	<b>15 163</b>
<b>Regierungsbezirk Köln</b>											
A	Land- und Forstwirtschaft, Fischerei	4 984	178	913	1 237	1 058	1 598	908	2 287	333	1 456
B – E	Produzierendes Gewerbe ohne Baugewerbe	281 076	9 283	58 645	79 754	99 998	33 396	39 943	176 966	47 154	17 013
C	Verarbeitendes Gewerbe	249 981	8 715	52 282	69 556	88 129	31 299	36 548	156 803	41 531	15 099
F	Baugewerbe	87 247	2 876	23 504	26 058	16 028	18 781	16 635	51 897	4 467	14 248
G – I	Handel, Gastgewerbe, Verkehr	397 144	11 787	72 676	111 517	122 592	78 572	78 408	219 739	36 989	62 008
J	Information und Kommuni- kation	101 974	250	1 404	10 650	77 219	12 451	10 094	32 253	47 810	11 817
K	Finanz- und Versicherungs- dienstleister	60 790	164	1 212	11 223	44 754	3 437	3 772	38 089	15 820	3 109
L	Grundstücks- und Wohnungs- wesen	16 503	147	1 721	3 660	8 729	2 246	1 710	9 348	3 409	2 036
M – N	Unternehmensdienstleister	311 628	8 390	33 900	55 637	174 269	39 432	47 947	129 362	99 561	34 758
O – Q	Öffentliche Dienstleister, Erziehung, Gesundheit	494 804	9 957	47 056	124 401	260 140	53 250	68 008	270 568	131 788	24 440
R – T	Kunst, Unterhaltung und Erholung, sonstige Dienst- leister, private Haushalte	79 109	1 084	8 393	15 668	43 429	10 535	10 932	35 685	24 306	8 186
	<b>Insgesamt<sup>1)</sup></b>	<b>1 835 546</b>	<b>44 117</b>	<b>249 440</b>	<b>439 837</b>	<b>848 379</b>	<b>253 773</b>	<b>278 373</b>	<b>966 275</b>	<b>411 744</b>	<b>179 154</b>

\*) Datenabruf: Juli 2023 – 1) einschl. der Beschäftigten, die keinem Wirtschaftszweig zugeordnet werden können

Noch: **6. Sozialversicherungspflichtig Beschäftigte in den kreisfreien Städten und Kreisen am 31. Dezember 2022\*)**  
nach Wirtschaftszweigen sowie Art des Schul- und Berufsabschlusses

WZ 2008 Kode	Wirtschaftszweig	Sozialversicherungspflichtig Beschäftigte									
		ins- gesamt	davon								
			nach Schulabschluss					nach Berufsabschluss			
			ohne Schulab- schluss	mit Volks-/ Haupt- schulab- schluss	mit mittlerer Reife/gleich- wertigem Abschluss	mit Abitur/ Fachabitur	Abschluss unbekannt	ohne beruflichen Aus- bildungs- abschluss	mit aner- kanntem Berufs- abschluss	mit aka- demischem Abschluss	Aus- bildung unbe- kannt
<b>kreisfreie Stadt Bonn</b>											
A	Land- und Forstwirtschaft, Fischerei	127	–	10	19	73	25	7	39	60	21
B – E	Produzierendes Gewerbe ohne Baugewerbe	9 436	102	1 434	2 870	3 653	1 377	1 378	5 867	1 719	472
C	Verarbeitendes Gewerbe	8 408	93	1 299	2 361	3 346	1 309	1 280	5 091	1 611	426
F	Baugewerbe	3 912	137	956	1 204	726	889	782	2 270	191	669
G – I	Handel, Gastgewerbe, Verkehr	28 455	705	4 725	7 923	10 097	5 005	5 797	14 801	3 364	4 493
J	Information und Kommuni- kation	21 711	25	127	2 479	15 954	3 126	1 477	6 091	10 927	3 216
K	Finanz- und Versicherungs- dienstleister	5 498	8	88	598	4 133	671	272	2 985	1 354	887
L	Grundstücks- und Wohnungs- wesen	1 872	6	115	439	1 078	234	152	874	518	328
M – N	Unternehmensdienstleister	34 393	953	2 551	5 551	20 772	4 566	4 335	10 992	13 581	5 485
O – Q	Öffentliche Dienstleister, Erziehung, Gesundheit	70 998	692	4 482	14 044	44 253	7 527	8 336	34 228	26 062	2 372
R – T	Kunst, Unterhaltung und Erholung, sonstige Dienst- leister, private Haushalte	16 735	89	869	2 182	12 119	1 476	1 340	5 693	8 609	1 093
	<b>Insgesamt<sup>1)</sup></b>	<b>193 374</b>	<b>2 718</b>	<b>15 371</b>	<b>37 336</b>	<b>112 985</b>	<b>24 964</b>	<b>23 891</b>	<b>83 904</b>	<b>66 468</b>	<b>19 111</b>
<b>kreisfreie Stadt Köln</b>											
A	Land- und Forstwirtschaft, Fischerei	204	6	26	56	71	45	31	106	25	42
B – E	Produzierendes Gewerbe ohne Baugewerbe	60 597	5 307	8 972	12 869	26 768	6 681	7 633	34 671	15 414	2 879
C	Verarbeitendes Gewerbe	51 261	5 187	7 280	10 464	22 141	6 189	6 445	29 551	12 829	2 436
F	Baugewerbe	19 960	600	4 362	5 347	4 548	5 103	3 446	10 829	1 681	4 004
G – I	Handel, Gastgewerbe, Verkehr	138 630	5 032	21 881	34 159	50 354	27 204	28 724	69 240	17 445	23 221
J	Information und Kommuni- kation	53 263	118	633	4 554	41 049	6 909	5 695	15 611	25 521	6 436
K	Finanz- und Versicherungs- dienstleister	37 890	122	563	6 968	28 466	1 771	2 234	21 661	12 400	1 595
L	Grundstücks- und Wohnungs- wesen	7 885	49	687	1 565	4 648	936	783	4 412	1 923	767
M – N	Unternehmensdienstleister	127 656	2 770	10 668	19 391	79 177	15 650	18 820	49 246	46 173	13 417
O – Q	Öffentliche Dienstleister, Erziehung, Gesundheit	140 446	2 650	10 886	27 117	83 940	15 853	19 173	69 700	44 273	7 300
R – T	Kunst, Unterhaltung und Erholung, sonstige Dienst- leister, private Haushalte	26 038	333	2 332	4 063	15 670	3 640	3 637	10 401	9 085	2 915
	<b>Insgesamt<sup>1)</sup></b>	<b>612 598</b>	<b>16 987</b>	<b>61 010</b>	<b>116 092</b>	<b>334 714</b>	<b>83 795</b>	<b>90 176</b>	<b>285 883</b>	<b>173 960</b>	<b>62 579</b>
<b>kreisfreie Stadt Leverkusen</b>											
A	Land- und Forstwirtschaft, Fischerei	54	.	.	10	10	21	.	27	.	18
B – E	Produzierendes Gewerbe ohne Baugewerbe	15 487	133	2 267	3 945	7 518	1 624	1 406	9 524	4 149	408
C	Verarbeitendes Gewerbe	14 638	124	2 155	3 563	7 188	1 608	1 326	8 911	4 009	392
F	Baugewerbe	3 390	170	815	749	652	1 004	728	1 647	246	769
G – I	Handel, Gastgewerbe, Verkehr	12 414	399	2 333	3 637	3 384	2 661	2 476	7 093	859	1 986
J	Information und Kommuni- kation	966	3	50	193	609	111	110	457	302	97
K	Finanz- und Versicherungs- dienstleister	1 279	.	.	341	815	71	86	916	228	49
L	Grundstücks- und Wohnungs- wesen	414	.	.	112	174	64	.	263	.	45
M – N	Unternehmensdienstleister	13 503	201	1 793	2 783	7 594	1 132	1 583	6 831	4 367	722
O – Q	Öffentliche Dienstleister, Erziehung, Gesundheit	16 813	182	1 810	4 616	8 196	2 009	2 393	9 843	3 623	954
R – T	Kunst, Unterhaltung und Erholung, sonstige Dienst- leister, private Haushalte	2 269	89	268	525	1 052	335	432	1 085	464	288
	<b>Insgesamt<sup>1)</sup></b>	<b>66 589</b>	<b>1 182</b>	<b>9 460</b>	<b>16 911</b>	<b>30 004</b>	<b>9 032</b>	<b>9 276</b>	<b>37 686</b>	<b>14 291</b>	<b>5 336</b>

\*) Datenabruf: Juli 2023 – 1) einschl. der Beschäftigten, die keinem Wirtschaftszweig zugeordnet werden können

### Noch: 6. Sozialversicherungspflichtig Beschäftigte in den kreisfreien Städten und Kreisen am 31. Dezember 2022\*) nach Wirtschaftszweigen sowie Art des Schul- und Berufsabschlusses

WZ 2008 Kode	Wirtschaftszweig	Sozialversicherungspflichtig Beschäftigte									
		ins- gesamt	davon								
			nach Schulabschluss					nach Berufsabschluss			
			ohne Schulab- schluss	mit Volks-/ Haupt- schulab- schluss	mit mittlerer Reife/gleich- wertigem Abschluss	mit Abitur/ Fachabitur	Abschluss unbekannt	ohne beruflichen Aus- bildungs- abschluss	mit aner- kanntem Berufs- abschluss	mit aka- demischem Abschluss	Aus- bildung unbe- kannt
<b>Städteregion Aachen</b>											
A	Land- und Forstwirtschaft, Fischerei	376	.	.	108	91	105	64	206	24	82
B – E	Produzierendes Gewerbe ohne Baugewerbe	37 614	718	7 686	9 932	15 231	4 047	5 317	22 633	7 045	2 619
C	Verarbeitendes Gewerbe	33 652	651	6 795	8 685	13 672	3 849	4 954	20 020	6 314	2 364
F	Baugewerbe	9 673	303	2 570	3 088	1 935	1 777	1 942	6 017	470	1 244
G – I	Handel, Gastgewerbe, Verkehr	45 910	1 198	8 708	12 766	14 201	9 037	9 811	25 699	3 439	6 961
J	Information und Kommuni- kation	12 982	43	198	1 107	10 590	1 044	1 378	3 968	6 710	926
K	Finanz- und Versicherungs- dienstleister	3 557	.	.	643	2 697	156	279	2 720	448	110
L	Grundstücks- und Wohnungs- wesen	1 496	22	192	291	748	243	189	848	241	218
M – N	Unternehmensdienstleister	33 935	1 053	3 578	5 490	20 461	3 353	6 124	13 529	11 371	2 911
O – Q	Öffentliche Dienstleister, Erziehung, Gesundheit	71 972	1 764	5 711	16 003	40 681	7 813	10 978	36 856	21 161	2 977
R – T	Kunst, Unterhaltung und Erholung, sonstige Dienst- leister, private Haushalte	10 064	109	1 007	2 289	5 584	1 075	1 628	4 909	2 688	839
	<b>Insgesamt<sup>1)</sup></b>	<b>227 579</b>	<b>5 221</b>	<b>29 772</b>	<b>51 717</b>	<b>112 219</b>	<b>28 650</b>	<b>37 710</b>	<b>117 385</b>	<b>53 597</b>	<b>18 887</b>
darunter kreisfreie Stadt Aachen											
A	Land- und Forstwirtschaft, Fischerei	139	.	.	31	42	35	24	74	11	30
B – E	Produzierendes Gewerbe ohne Baugewerbe	17 345	341	3 527	4 366	7 238	1 873	2 649	9 908	3 512	1 276
C	Verarbeitendes Gewerbe	16 284	335	3 423	4 149	6 593	1 784	2 585	9 432	3 067	1 200
F	Baugewerbe	3 475	103	887	1 035	904	546	701	2 101	297	376
G – I	Handel, Gastgewerbe, Verkehr	24 104	676	4 254	6 196	8 315	4 663	5 412	12 786	2 122	3 784
J	Information und Kommuni- kation	10 660	15	132	830	8 904	779	1 109	3 080	5 709	762
K	Finanz- und Versicherungs- dienstleister	2 512	.	.	453	1 927	99	207	1 899	336	70
L	Grundstücks- und Wohnungs- wesen	1 038	14	129	188	544	163	138	570	185	145
M – N	Unternehmensdienstleister	25 374	791	2 293	3 573	16 430	2 287	4 500	9 103	9 758	2 013
O – Q	Öffentliche Dienstleister, Erziehung, Gesundheit	49 471	356	3 090	9 136	31 297	5 592	6 887	23 221	17 374	1 989
R – T	Kunst, Unterhaltung und Erholung, sonstige Dienst- leister, private Haushalte	7 007	62	526	1 337	4 523	559	1 092	3 137	2 359	419
	<b>Insgesamt<sup>1)</sup></b>	<b>141 125</b>	<b>2 365</b>	<b>14 895</b>	<b>27 145</b>	<b>80 124</b>	<b>16 596</b>	<b>22 719</b>	<b>65 879</b>	<b>41 663</b>	<b>10 864</b>
<b>Kreis Düren</b>											
A	Land- und Forstwirtschaft, Fischerei	554	20	93	127	107	207	105	239	26	184
B – E	Produzierendes Gewerbe ohne Baugewerbe	20 074	357	4 768	6 599	5 750	2 600	2 972	13 598	2 147	1 357
C	Verarbeitendes Gewerbe	16 378	251	3 931	5 247	4 612	2 337	2 657	11 023	1 671	1 027
F	Baugewerbe	5 721	195	1 790	1 743	939	1 054	1 161	3 504	224	832
G – I	Handel, Gastgewerbe, Verkehr	15 612	431	3 388	4 794	3 578	3 421	3 037	9 249	740	2 586
J	Information und Kommuni- kation	696	3	24	137	439	93	106	378	129	83
K	Finanz- und Versicherungs- dienstleister	1 433	3	98	319	930	83	76	1 174	120	63
L	Grundstücks- und Wohnungs- wesen	393	6	74	87	171	55	38	237	61	57
M – N	Unternehmensdienstleister	17 963	726	2 808	2 815	8 461	3 153	3 221	6 984	5 328	2 430
O – Q	Öffentliche Dienstleister, Erziehung, Gesundheit	24 471	202	3 806	7 754	10 518	2 191	3 805	15 376	4 373	917
R – T	Kunst, Unterhaltung und Erholung, sonstige Dienst- leister, private Haushalte	2 988	62	577	898	1 064	387	529	1 764	351	344
	<b>Insgesamt<sup>1)</sup></b>	<b>89 906</b>	<b>2 005</b>	<b>17 426</b>	<b>25 273</b>	<b>31 957</b>	<b>13 245</b>	<b>15 050</b>	<b>52 504</b>	<b>13 499</b>	<b>8 853</b>

\*) Datenabruf: Juli 2023 – 1) einschl. der Beschäftigten, die keinem Wirtschaftszweig zugeordnet werden können

Noch: **6. Sozialversicherungspflichtig Beschäftigte in den kreisfreien Städten und Kreisen am 31. Dezember 2022\*)**  
nach Wirtschaftszweigen sowie Art des Schul- und Berufsabschlusses

WZ 2008 Kode	Wirtschaftszweig	Sozialversicherungspflichtig Beschäftigte									
		ins- gesamt	davon								
			nach Schulabschluss					nach Berufsabschluss			
			ohne Schulab- schluss	mit Volks-/ Haupt- schulab- schluss	mit mittlerer Reife/gleich- wertigem Abschluss	mit Abitur/ Fachabitur	Abschluss unbekannt	ohne beruflichen Aus- bildungs- abschluss	mit aner- kanntem Berufs- abschluss	mit aka- demischem Abschluss	Aus- bildung unbe- kannt
<b>Rhein-Erft-Kreis</b>											
A	Land- und Forstwirtschaft, Fischerei	11 239	538	2 094	1 813	1 248	5 546	1 917	4 188	331	4 803
B – E	Produzierendes Gewerbe ohne Baugewerbe	381 022	6 692	85 623	94 069	120 623	74 015	51 886	240 489	56 077	32 570
C	Verarbeitendes Gewerbe	327 216	5 977	74 284	81 231	99 644	66 080	46 370	209 327	44 303	27 216
F	Baugewerbe	100 640	2 964	27 489	26 751	17 163	26 273	15 633	61 001	5 346	18 660
G – I	Handel, Gastgewerbe, Verkehr	504 003	12 337	94 701	131 723	149 277	115 965	83 758	286 543	47 423	86 279
J	Information und Kommuni- kation	62 354	181	2 218	9 454	42 051	8 450	5 660	26 984	22 895	6 815
K	Finanz- und Versicherungs- dienstleister	70 035	153	2 037	12 896	47 662	7 287	3 899	45 643	15 659	4 834
L	Grundstücks- und Wohnungs- wesen	19 602	198	2 178	4 443	9 561	3 222	1 712	11 999	3 371	2 520
M – N	Unternehmensdienstleister	361 211	11 820	50 700	71 103	167 497	60 091	59 280	167 428	85 979	48 524
O – Q	Öffentliche Dienstleister, Erziehung, Gesundheit	502 287	8 831	52 289	138 381	230 824	71 962	62 060	301 403	107 120	31 704
R – T	Kunst, Unterhaltung und Erholung, sonstige Dienst- leister, private Haushalte	73 559	1 232	10 673	17 620	29 881	14 153	10 164	38 932	14 251	10 212
	<b>Insgesamt<sup>1)</sup></b>	<b>2 086 246</b>	<b>44 949</b>	<b>330 073</b>	<b>508 315</b>	<b>815 903</b>	<b>387 006</b>	<b>295 983</b>	<b>1 184 675</b>	<b>358 536</b>	<b>247 052</b>
<b>Kreis Euskirchen</b>											
A	Land- und Forstwirtschaft, Fischerei	487	11	99	114	100	163	.	226	.	148
B – E	Produzierendes Gewerbe ohne Baugewerbe	11 904	191	2 859	3 600	2 884	2 370	1 936	8 150	1 069	749
C	Verarbeitendes Gewerbe	10 959	156	2 659	3 263	2 561	2 320	1 790	7 496	967	706
F	Baugewerbe	4 458	138	1 468	1 442	689	721	846	2 968	140	504
G – I	Handel, Gastgewerbe, Verkehr	15 339	405	3 389	4 679	3 199	3 667	2 609	10 134	732	1 864
J	Information und Kommuni- kation	459	7	22	129	265	36	55	291	79	34
K	Finanz- und Versicherungs- dienstleister	1 166	3	53	244	829	37	84	916	143	23
L	Grundstücks- und Wohnungs- wesen	374	3	70	109	134	58	.	229	.	59
M – N	Unternehmensdienstleister	5 233	229	1 018	1 262	1 831	893	1 197	2 596	628	812
O – Q	Öffentliche Dienstleister, Erziehung, Gesundheit	18 190	142	2 329	6 364	7 009	2 346	1 954	11 784	2 904	1 548
R – T	Kunst, Unterhaltung und Erholung, sonstige Dienst- leister, private Haushalte	1 780	29	342	557	613	239	293	1 079	226	182
	<b>Insgesamt<sup>1)</sup></b>	<b>59 390</b>	<b>1 158</b>	<b>11 649</b>	<b>18 500</b>	<b>17 553</b>	<b>10 530</b>	<b>9 090</b>	<b>38 373</b>	<b>6 004</b>	<b>5 923</b>
<b>Kreis Heinsberg</b>											
A	Land- und Forstwirtschaft, Fischerei	558	19	108	153	115	163	108	285	19	146
B – E	Produzierendes Gewerbe ohne Baugewerbe	15 832	371	3 773	5 116	4 696	1 876	2 653	10 348	1 662	1 169
C	Verarbeitendes Gewerbe	14 767	350	3 489	4 750	4 400	1 778	2 518	9 570	1 575	1 104
F	Baugewerbe	6 792	197	1 927	2 280	1 154	1 234	1 262	4 307	277	946
G – I	Handel, Gastgewerbe, Verkehr	18 588	449	3 912	5 678	4 105	4 444	3 368	10 945	867	3 408
J	Information und Kommuni- kation	967	5	32	148	668	114	105	564	217	81
K	Finanz- und Versicherungs- dienstleister	1 450	4	39	242	1 090	75	89	1 156	170	35
L	Grundstücks- und Wohnungs- wesen	518	14	68	149	200	87	59	320	70	69
M – N	Unternehmensdienstleister	8 328	267	1 476	2 333	2 847	1 405	1 472	4 651	960	1 245
O – Q	Öffentliche Dienstleister, Erziehung, Gesundheit	23 057	1 430	3 072	7 972	9 033	1 550	4 239	14 718	3 513	587
R – T	Kunst, Unterhaltung und Erholung, sonstige Dienst- leister, private Haushalte	2 349	68	467	811	666	337	413	1 477	161	298
	<b>Insgesamt<sup>1)</sup></b>	<b>78 454</b>	<b>2 824</b>	<b>14 876</b>	<b>24 884</b>	<b>24 583</b>	<b>11 287</b>	<b>13 768</b>	<b>48 779</b>	<b>7 919</b>	<b>7 988</b>

\*) Datenabruf: Juli 2023 – 1) einschl. der Beschäftigten, die keinem Wirtschaftszweig zugeordnet werden können

Noch: **6. Sozialversicherungspflichtig Beschäftigte in den kreisfreien Städten und Kreisen am 31. Dezember 2022\***  
nach Wirtschaftszweigen sowie Art des Schul- und Berufsabschlusses

WZ 2008 Kode	Wirtschaftszweig	Sozialversicherungspflichtig Beschäftigte									
		ins- gesamt	davon								
			nach Schulabschluss					nach Berufsabschluss			
			ohne Schulab- schluss	mit Volks-/ Haupt- schulab- schluss	mit mittlerer Reife/gleich- wertigem Abschluss	mit Abitur/ Fachabitur	Abschluss unbekannt	ohne beruflichen Aus- bildungs- abschluss	mit aner- kanntem Berufs- abschluss	mit aka- demischem Abschluss	Aus- bildung unbe- kannt
<b>Oberbergischer Kreis</b>											
A	Land- und Forstwirtschaft, Fischerei	476	15	113	136	83	129	103	238	29	106
B – E	Produzierendes Gewerbe ohne Baugewerbe	37 784	732	9 270	12 820	10 999	3 963	6 246	25 341	4 220	1 977
C	Verarbeitendes Gewerbe	35 967	709	8 821	12 101	10 471	3 865	6 036	23 958	4 047	1 926
F	Baugewerbe	5 392	176	1 548	1 794	801	1 073	1 071	3 371	173	777
G – I	Handel, Gastgewerbe, Verkehr	19 126	364	4 045	6 729	4 895	3 093	3 277	12 449	1 237	2 163
J	Information und Kommuni- kation	873	3	28	226	564	52	113	466	253	41
K	Finanz- und Versicherungs- dienstleister	1 672	5	44	301	1 179	143	121	1 358	142	51
L	Grundstücks- und Wohnungs- wesen	487	12	93	148	157	77	53	314	54	66
M – N	Unternehmensdienstleister	16 102	416	1 910	3 531	8 856	1 389	2 101	7 696	5 290	1 015
O – Q	Öffentliche Dienstleister, Erziehung, Gesundheit	24 298	690	2 744	9 022	9 638	2 204	3 382	15 684	4 265	967
R – T	Kunst, Unterhaltung und Erholung, sonstige Dienst- leister, private Haushalte	2 651	33	405	740	1 074	399	377	1 521	484	269
	<b>Insgesamt<sup>1)</sup></b>	<b>108 861</b>	<b>2 446</b>	<b>20 200</b>	<b>35 447</b>	<b>38 246</b>	<b>12 522</b>	<b>16 844</b>	<b>68 438</b>	<b>16 147</b>	<b>7 432</b>
<b>Rheinisch-Bergischer Kreis</b>											
A	Land- und Forstwirtschaft, Fischerei	349	22	74	105	80	68	76	195	23	55
B – E	Produzierendes Gewerbe ohne Baugewerbe	13 990	336	3 525	3 750	4 540	1 839	2 219	8 930	2 028	813
C	Verarbeitendes Gewerbe	13 275	315	3 334	3 507	4 397	1 722	2 091	8 437	1 991	756
F	Baugewerbe	4 804	117	1 249	1 548	866	1 024	849	3 046	178	731
G – I	Handel, Gastgewerbe, Verkehr	17 088	383	3 008	5 220	5 426	3 051	2 917	10 165	1 717	2 289
J	Information und Kommuni- kation	1 700	9	53	261	1 192	185	202	744	584	170
K	Finanz- und Versicherungs- dienstleister	1 577	.	.	286	1 171	79	108	1 185	228	56
L	Grundstücks- und Wohnungs- wesen	607	.	.	147	280	99	74	369	79	85
M – N	Unternehmensdienstleister	11 570	330	1 258	2 211	6 449	1 322	1 638	5 327	3 482	1 123
O – Q	Öffentliche Dienstleister, Erziehung, Gesundheit	23 146	495	2 420	6 516	10 838	2 877	2 965	13 889	4 906	1 386
R – T	Kunst, Unterhaltung und Erholung, sonstige Dienst- leister, private Haushalte	3 402	85	510	914	1 370	523	593	1 981	453	375
	<b>Insgesamt<sup>1)</sup></b>	<b>78 234</b>	<b>1 786</b>	<b>12 210</b>	<b>20 958</b>	<b>32 212</b>	<b>11 068</b>	<b>11 641</b>	<b>45 831</b>	<b>13 678</b>	<b>7 084</b>
<b>Rhein-Sieg-Kreis</b>											
A	Land- und Forstwirtschaft, Fischerei	1 225	61	216	288	236	424	242	490	67	426
B – E	Produzierendes Gewerbe ohne Baugewerbe	30 166	474	7 021	9 551	9 148	3 972	4 339	19 567	3 783	2 477
C	Verarbeitendes Gewerbe	27 948	437	6 604	8 823	8 409	3 675	4 052	18 042	3 502	2 352
F	Baugewerbe	13 379	444	3 810	4 093	2 139	2 893	2 737	8 031	470	2 141
G – I	Handel, Gastgewerbe, Verkehr	42 593	1 040	8 663	13 510	11 510	7 870	7 974	25 313	3 100	6 206
J	Information und Kommuni- kation	4 125	12	125	704	3 008	276	326	1 878	1 679	242
K	Finanz- und Versicherungs- dienstleister	2 990	6	90	725	2 011	158	215	2 340	326	109
L	Grundstücks- und Wohnungs- wesen	1 368	13	160	369	634	192	164	848	193	163
M – N	Unternehmensdienstleister	21 462	572	3 088	5 203	9 692	2 907	3 499	10 800	4 739	2 424
O – Q	Öffentliche Dienstleister, Erziehung, Gesundheit	46 691	1 448	5 622	14 112	20 480	5 029	6 439	27 839	9 434	2 979
R – T	Kunst, Unterhaltung und Erholung, sonstige Dienst- leister, private Haushalte	6 128	93	863	1 572	2 542	1 058	801	3 421	1 130	776
	<b>Insgesamt<sup>1)</sup></b>	<b>170 128</b>	<b>4 163</b>	<b>29 658</b>	<b>50 127</b>	<b>61 401</b>	<b>24 779</b>	<b>26 736</b>	<b>100 527</b>	<b>24 922</b>	<b>17 943</b>

\*) Datenabruf: Juli 2023 – 1) einschl. der Beschäftigten, die keinem Wirtschaftszweig zugeordnet werden können

Noch: **6. Sozialversicherungspflichtig Beschäftigte in den kreisfreien Städten und Kreisen am 31. Dezember 2022\*)**  
nach Wirtschaftszweigen sowie Art des Schul- und Berufsabschlusses

WZ 2008 Kode	Wirtschaftszweig	Sozialversicherungspflichtig Beschäftigte									
		ins- gesamt	davon								
			nach Schulabschluss					nach Berufsabschluss			
			ohne Schulab- schluss	mit Volks-/ Haupt- schulab- schluss	mit mittlerer Reife/gleich- wertigem Abschluss	mit Abitur/ Fachabitur	Abschluss unbekannt	ohne beruflichen Aus- bildungs- abschluss	mit aner- kanntem Berufs- abschluss	mit aka- demischem Abschluss	Aus- bildung unbe- kannt
<b>Regierungsbezirk Münster</b>											
A	Land- und Forstwirtschaft, Fischerei	7 805	256	1 621	2 211	1 631	2 086	1 361	4 335	501	1 608
B – E	Produzierendes Gewerbe ohne Baugewerbe	203 436	3 657	45 655	61 833	58 374	33 917	25 320	140 586	22 086	15 444
C	Verarbeitendes Gewerbe	187 295	3 489	42 509	55 937	53 146	32 214	23 605	129 270	20 017	14 403
F	Baugewerbe	67 194	1 894	19 732	20 490	11 061	14 017	10 800	43 898	2 885	9 611
G – I	Handel, Gastgewerbe, Verkehr	220 294	5 729	46 968	65 775	57 610	44 212	37 776	136 674	13 827	32 017
J	Information und Kommuni- kation	24 311	71	837	3 890	17 166	2 347	2 537	11 452	8 362	1 960
K	Finanz- und Versicherungs- dienstleister	26 601	48	803	5 181	19 240	1 329	1 820	19 158	4 745	878
L	Grundstücks- und Wohnungs- wesen	6 571	59	899	1 708	2 915	990	571	4 412	981	607
M – N	Unternehmensdienstleister	116 369	4 989	19 554	25 795	46 365	19 666	21 926	59 073	19 470	15 900
O – Q	Öffentliche Dienstleister, Erziehung, Gesundheit	286 854	9 448	27 696	80 457	133 220	36 033	39 961	176 760	58 112	12 021
R – T	Kunst, Unterhaltung und Erholung, sonstige Dienst- leister, private Haushalte	34 309	589	5 357	8 492	13 800	6 071	4 893	19 493	6 175	3 748
	<b>Insgesamt<sup>1)</sup></b>	<b>993 785</b>	<b>26 740</b>	<b>169 137</b>	<b>275 842</b>	<b>361 389</b>	<b>160 677</b>	<b>146 966</b>	<b>615 853</b>	<b>137 146</b>	<b>93 820</b>
<b>kreisfreie Stadt Bottrop</b>											
A	Land- und Forstwirtschaft, Fischerei	149	5	30	31	29	54	.	58	.	52
B – E	Produzierendes Gewerbe ohne Baugewerbe	4 400	53	1 140	1 337	1 403	467	494	3 219	455	232
C	Verarbeitendes Gewerbe	3 706	45	933	1 102	1 199	427	428	2 670	396	212
F	Baugewerbe	2 876	109	819	883	435	630	535	1 727	124	490
G – I	Handel, Gastgewerbe, Verkehr	7 968	290	1 810	1 944	1 635	2 289	1 614	4 423	293	1 638
J	Information und Kommuni- kation	223	–	7	63	121	32	29	148	33	13
K	Finanz- und Versicherungs- dienstleister	519	.	.	95	353	49	30	426	34	29
L	Grundstücks- und Wohnungs- wesen	223	.	.	54	94	41	.	144	.	30
M – N	Unternehmensdienstleister	3 924	282	798	884	1 241	719	907	2 042	485	490
O – Q	Öffentliche Dienstleister, Erziehung, Gesundheit	11 067	520	1 152	3 659	4 533	1 203	1 842	6 945	1 767	513
R – T	Kunst, Unterhaltung und Erholung, sonstige Dienst- leister, private Haushalte	1 866	30	432	468	603	333	350	1 110	168	238
	<b>Insgesamt<sup>1)</sup></b>	<b>33 215</b>	<b>1 295</b>	<b>6 238</b>	<b>9 418</b>	<b>10 447</b>	<b>5 817</b>	<b>5 853</b>	<b>20 242</b>	<b>3 395</b>	<b>3 725</b>
<b>kreisfreie Stadt Gelsenkirchen</b>											
A	Land- und Forstwirtschaft, Fischerei	73	3	19	24	13	14	.	44	.	11
B – E	Produzierendes Gewerbe ohne Baugewerbe	11 683	167	1 632	2 946	3 853	3 085	1 301	8 172	1 511	699
C	Verarbeitendes Gewerbe	9 589	159	1 477	2 367	2 785	2 801	1 139	6 748	1 038	664
F	Baugewerbe	6 114	209	1 494	1 856	1 026	1 529	1 055	3 740	242	1 077
G – I	Handel, Gastgewerbe, Verkehr	18 640	640	4 094	4 781	4 106	5 019	3 436	10 446	936	3 822
J	Information und Kommuni- kation	1 048	.	.	171	669	154	149	474	271	154
K	Finanz- und Versicherungs- dienstleister	1 431	.	.	287	1 005	70	97	1 102	182	50
L	Grundstücks- und Wohnungs- wesen	1 016	12	205	282	363	154	.	708	.	122
M – N	Unternehmensdienstleister	14 957	537	3 261	3 106	4 966	3 087	2 960	7 651	1 851	2 495
O – Q	Öffentliche Dienstleister, Erziehung, Gesundheit	26 693	1 373	2 651	7 662	11 798	3 209	4 417	16 197	4 911	1 168
R – T	Kunst, Unterhaltung und Erholung, sonstige Dienst- leister, private Haushalte	3 301	85	516	774	1 165	761	496	1 666	476	663
	<b>Insgesamt<sup>1)</sup></b>	<b>84 956</b>	<b>3 033</b>	<b>13 988</b>	<b>21 889</b>	<b>28 964</b>	<b>17 082</b>	<b>14 038</b>	<b>50 200</b>	<b>10 457</b>	<b>10 261</b>

\*) Datenabruf: Juli 2023 – 1) einschl. der Beschäftigten, die keinem Wirtschaftszweig zugeordnet werden können



Noch: **6. Sozialversicherungspflichtig Beschäftigte in den kreisfreien Städten und Kreisen am 31. Dezember 2022\*)**  
nach Wirtschaftszweigen sowie Art des Schul- und Berufsabschlusses

WZ 2008 Kode	Wirtschaftszweig	Sozialversicherungspflichtig Beschäftigte									
		ins- gesamt	davon								
			nach Schulabschluss					nach Berufsabschluss			
			ohne Schulab- schluss	mit Volks-/ Haupt- schulab- schluss	mit mittlerer Reife/gleich- wertigem Abschluss	mit Abitur/ Fachabitur	Abschluss unbekannt	ohne beruflichen Aus- bildungs- abschluss	mit aner- kanntem Berufs- abschluss	mit aka- demischem Abschluss	Aus- bildung unbe- kannt
<b>kreisfreie Stadt Münster</b>											
A	Land- und Forstwirtschaft, Fischerei	672	16	115	215	203	123	108	391	81	92
B – E	Produzierendes Gewerbe Baugewerbe	15 845	130	1 897	4 923	6 765	2 130	1 796	10 277	3 166	606
C	Verarbeitendes Gewerbe	13 111	116	1 624	3 869	5 627	1 875	1 433	8 604	2 579	495
F	Baugewerbe	5 896	169	1 543	1 764	1 348	1 072	909	3 927	409	651
G – I	Handel, Gastgewerbe, Verkehr	35 753	988	5 476	9 055	13 331	6 903	7 785	18 983	3 932	5 053
J	Information und Kommuni- kation	13 036	22	253	1 665	9 984	1 112	1 249	5 659	5 232	896
K	Finanz- und Versicherungs- dienstleister	12 219	10	343	2 094	9 213	559	827	7 928	3 059	405
L	Grundstücks- und Wohnungs- wesen	1 162	5	124	251	665	117	96	717	276	73
M – N	Unternehmensdienstleister	28 087	894	3 017	4 982	14 911	4 283	4 659	12 159	7 749	3 520
O – Q	Öffentliche Dienstleister, Erziehung, Gesundheit	64 467	1 165	3 305	12 854	40 847	6 296	7 865	33 928	21 364	1 310
R – T	Kunst, Unterhaltung und Erholung, sonstige Dienst- leister, private Haushalte	10 046	104	827	1 899	5 749	1 467	1 095	5 110	3 144	697
	<b>Insgesamt<sup>1)</sup></b>	<b>187 196</b>	<b>3 503</b>	<b>16 904</b>	<b>39 703</b>	<b>103 019</b>	<b>24 067</b>	<b>26 389</b>	<b>99 082</b>	<b>48 414</b>	<b>13 311</b>
<b>Kreis Borken</b>											
A	Land- und Forstwirtschaft, Fischerei	1 816	42	369	536	285	584	275	1 010	89	442
B – E	Produzierendes Gewerbe ohne Baugewerbe	47 001	1 120	13 541	15 368	11 248	5 724	5 863	34 453	3 697	2 988
C	Verarbeitendes Gewerbe	44 571	1 084	12 908	14 436	10 722	5 421	5 663	32 674	3 508	2 726
F	Baugewerbe	15 834	344	5 144	5 086	2 717	2 543	2 246	11 355	790	1 443
G – I	Handel, Gastgewerbe, Verkehr	34 121	716	8 163	11 204	7 741	6 297	4 824	23 408	1 558	4 331
J	Information und Kommuni- kation	3 727	13	173	704	2 581	256	413	1 877	1 198	239
K	Finanz- und Versicherungs- dienstleister	3 039	4	106	829	1 958	142	181	2 386	383	89
L	Grundstücks- und Wohnungs- wesen	693	9	93	216	275	100	77	453	93	70
M – N	Unternehmensdienstleister	14 461	876	2 938	3 780	5 010	1 857	2 910	8 490	1 675	1 386
O – Q	Öffentliche Dienstleister, Erziehung, Gesundheit	35 270	2 135	3 975	11 087	13 289	4 784	5 179	23 906	4 914	1 271
R – T	Kunst, Unterhaltung und Erholung, sonstige Dienst- leister, private Haushalte	3 455	72	673	1 038	1 011	661	545	2 227	333	350
	<b>Insgesamt<sup>1)</sup></b>	<b>159 423</b>	<b>5 331</b>	<b>35 175</b>	<b>49 850</b>	<b>46 119</b>	<b>22 948</b>	<b>22 513</b>	<b>109 571</b>	<b>14 730</b>	<b>12 609</b>
<b>Kreis Coesfeld</b>											
A	Land- und Forstwirtschaft, Fischerei	1 371	36	322	403	318	292	195	823	112	241
B – E	Produzierendes Gewerbe ohne Baugewerbe	17 462	302	4 253	5 343	4 297	3 267	2 099	11 946	1 250	2 167
C	Verarbeitendes Gewerbe	16 706	288	4 017	5 093	4 107	3 201	2 002	11 398	1 198	2 108
F	Baugewerbe	4 932	129	1 488	1 679	700	936	714	3 469	144	605
G – I	Handel, Gastgewerbe, Verkehr	17 884	357	3 864	5 882	4 426	3 355	2 411	12 140	1 062	2 271
J	Information und Kommuni- kation	715	5	47	171	388	104	75	381	175	84
K	Finanz- und Versicherungs- dienstleister	1 575	.	.	305	1 181	53	175	1 143	215	42
L	Grundstücks- und Wohnungs- wesen	638	.	.	138	311	147	66	424	98	50
M – N	Unternehmensdienstleister	7 416	157	952	1 906	3 013	1 388	1 003	4 197	1 056	1 160
O – Q	Öffentliche Dienstleister, Erziehung, Gesundheit	21 406	648	2 500	6 737	8 663	2 858	3 099	14 175	3 242	890
R – T	Kunst, Unterhaltung und Erholung, sonstige Dienst- leister, private Haushalte	2 298	29	463	767	717	322	302	1 546	282	168
	<b>Insgesamt<sup>1)</sup></b>	<b>75 698</b>	<b>1 669</b>	<b>13 962</b>	<b>23 331</b>	<b>24 014</b>	<b>12 722</b>	<b>10 139</b>	<b>50 244</b>	<b>7 636</b>	<b>7 679</b>

\*) Datenabruf: Juli 2023 – 1) einschl. der Beschäftigten, die keinem Wirtschaftszweig zugeordnet werden können

Noch: **6. Sozialversicherungspflichtig Beschäftigte in den kreisfreien Städten und Kreisen am 31. Dezember 2022\*)**  
nach Wirtschaftszweigen sowie Art des Schul- und Berufsabschlusses

WZ 2008 Kode	Wirtschaftszweig	Sozialversicherungspflichtig Beschäftigte									
		ins- gesamt	davon								
			nach Schulabschluss					nach Berufsabschluss			
		ohne Schulab- schluss	mit Volks-/ Haupt- schulab- schluss	mit mittlerer Reife/gleich- wertigem Abschluss	mit Abitur/ Fachabitur	Abschluss unbekannt	ohne beruflichen Aus- bildungs- abschluss	mit aner- kanntem Berufs- abschluss	mit aka- demischem Abschluss	Aus- bildung unbe- kannt	
<b>Kreis Recklinghausen</b>											
A	Land- und Forstwirtschaft, Fischerei	691	12	126	167	137	249	126	348	35	182
B – E	Produzierendes Gewerbe ohne Baugewerbe	32 944	601	5 708	7 969	8 599	10 067	4 178	21 517	3 112	4 137
C	Verarbeitendes Gewerbe	28 414	541	4 727	6 197	7 405	9 544	3 547	18 384	2 720	3 763
F	Baugewerbe	12 556	433	3 436	3 474	1 823	3 390	2 398	7 248	378	2 532
G – I	Handel, Gastgewerbe, Verkehr	40 923	1 151	9 265	11 723	9 239	9 545	7 361	25 261	1 695	6 606
J	Information und Kommuni- kation	2 386	13	130	423	1 468	352	265	1 187	660	274
K	Finanz- und Versicherungs- dienstleister	2 969	8	109	568	2 115	169	192	2 395	253	129
L	Grundstücks- und Wohnungs- wesen	1 284	17	145	291	588	243	90	848	215	131
M – N	Unternehmensdienstleister	21 233	914	3 961	4 620	7 160	4 578	4 071	10 770	2 585	3 807
O – Q	Öffentliche Dienstleister, Erziehung, Gesundheit	61 172	826	6 561	17 774	26 211	9 800	7 943	38 417	10 522	4 290
R – T	Kunst, Unterhaltung und Erholung, sonstige Dienst- leister, private Haushalte	5 598	124	1 011	1 359	1 814	1 290	902	3 075	739	882
	<b>Insgesamt<sup>2)</sup></b>	<b>181 776</b>	<b>4 099</b>	<b>30 462</b>	<b>48 375</b>	<b>59 154</b>	<b>39 686</b>	<b>27 527</b>	<b>111 069</b>	<b>20 194</b>	<b>22 986</b>
<b>Kreis Steinfurt</b>											
A	Land- und Forstwirtschaft, Fischerei	1 510	40	363	467	334	306	255	917	100	238
B – E	Produzierendes Gewerbe ohne Baugewerbe	40 875	756	10 209	13 916	11 620	4 374	5 719	28 468	4 422	2 266
C	Verarbeitendes Gewerbe	38 852	734	9 727	13 164	11 012	4 215	5 582	26 945	4 200	2 125
F	Baugewerbe	13 390	339	3 893	4 081	2 170	2 907	1 988	8 594	618	2 190
G – I	Handel, Gastgewerbe, Verkehr	46 037	1 174	9 751	15 240	12 287	7 585	7 313	29 464	3 206	6 054
J	Information und Kommuni- kation	2 215	10	101	469	1 388	247	255	1 175	576	209
K	Finanz- und Versicherungs- dienstleister	2 958	10	85	631	2 066	166	182	2 325	382	69
L	Grundstücks- und Wohnungs- wesen	1 170	8	211	379	459	113	86	849	147	88
M – N	Unternehmensdienstleister	15 831	552	2 554	4 068	6 556	2 101	2 912	8 368	2 820	1 731
O – Q	Öffentliche Dienstleister, Erziehung, Gesundheit	42 419	1 800	4 491	13 409	17 625	5 094	6 023	27 506	7 227	1 663
R – T	Kunst, Unterhaltung und Erholung, sonstige Dienst- leister, private Haushalte	5 211	92	918	1 497	1 908	796	824	3 141	750	496
	<b>Insgesamt<sup>2)</sup></b>	<b>171 617</b>	<b>4 781</b>	<b>32 576</b>	<b>54 157</b>	<b>56 413</b>	<b>23 690</b>	<b>25 557</b>	<b>110 807</b>	<b>20 248</b>	<b>15 005</b>
<b>Kreis Warendorf</b>											
A	Land- und Forstwirtschaft, Fischerei	1 523	102	277	368	312	464	357	744	72	350
B – E	Produzierendes Gewerbe ohne Baugewerbe	33 226	528	7 275	10 031	10 589	4 803	3 870	22 534	4 473	2 349
C	Verarbeitendes Gewerbe	32 346	522	7 096	9 709	10 289	4 730	3 811	21 847	4 378	2 310
F	Baugewerbe	5 596	162	1 915	1 667	842	1 010	955	3 838	180	623
G – I	Handel, Gastgewerbe, Verkehr	18 968	413	4 545	5 946	4 845	3 219	3 032	12 549	1 145	2 242
J	Information und Kommuni- kation	961	.	.	224	567	90	102	551	217	91
K	Finanz- und Versicherungs- dienstleister	1 891	.	.	372	1 349	121	136	1 453	237	65
L	Grundstücks- und Wohnungs- wesen	385	4	49	97	160	75	22	269	51	43
M – N	Unternehmensdienstleister	10 460	777	2 073	2 449	3 508	1 653	2 504	5 396	1 249	1 311
O – Q	Öffentliche Dienstleister, Erziehung, Gesundheit	24 360	981	3 061	7 275	10 254	2 789	3 593	15 686	4 165	916
R – T	Kunst, Unterhaltung und Erholung, sonstige Dienst- leister, private Haushalte	2 534	53	517	690	833	441	379	1 618	283	254
	<b>Insgesamt<sup>1)</sup></b>	<b>99 904</b>	<b>3 029</b>	<b>19 832</b>	<b>29 119</b>	<b>33 259</b>	<b>14 665</b>	<b>14 950</b>	<b>64 638</b>	<b>12 072</b>	<b>8 244</b>

\*) Datenabruf: Juli 2023 – 1) einschl. der Beschäftigten, die keinem Wirtschaftszweig zugeordnet werden können

Noch: **6. Sozialversicherungspflichtig Beschäftigte in den kreisfreien Städten und Kreisen am 31. Dezember 2022\*)**  
nach Wirtschaftszweigen sowie Art des Schul- und Berufsabschlusses

WZ 2008 Kode	Wirtschaftszweig	Sozialversicherungspflichtig Beschäftigte									
		ins- gesamt	davon								
			nach Schulabschluss					nach Berufsabschluss			
			ohne Schulab- schluss	mit Volks-/ Haupt- schulab- schluss	mit mittlerer Reife/gleich- wertigem Abschluss	mit Abitur/ Fachabitur	Abschluss unbekannt	ohne beruflichen Aus- bildungs- abschluss	mit aner- kanntem Berufs- abschluss	mit aka- demischem Abschluss	Aus- bildung unbe- kannt
<b>Regierungsbezirk Detmold</b>											
A	Land- und Forstwirtschaft, Fischerei	4 641	92	913	1 375	1 095	1 166	779	2 429	369	1 064
B – E	Produzierendes Gewerbe ohne Baugewerbe	257 484	5 349	54 641	82 548	78 655	36 291	38 913	167 443	32 021	19 107
C	Verarbeitendes Gewerbe	246 286	5 163	52 051	78 565	75 117	35 390	37 483	159 434	30 783	18 586
F	Baugewerbe	46 491	1 282	13 365	15 396	7 693	8 755	8 095	30 562	1 877	5 957
G – I	Handel, Gastgewerbe, Verkehr	184 623	5 137	38 368	60 450	51 332	29 336	33 997	116 322	12 809	21 495
J	Information und Kommuni- kation	24 872	75	600	3 742	18 046	2 409	2 578	11 019	9 192	2 083
K	Finanz- und Versicherungs- dienstleister	16 403	35	480	3 525	11 441	922	1 139	12 548	2 122	594
L	Grundstücks- und Wohnungs- wesen	4 891	52	524	1 397	2 318	600	434	3 222	785	450
M – N	Unternehmensdienstleister	96 599	4 189	15 786	24 348	39 787	12 489	20 306	48 722	17 018	10 553
O – Q	Öffentliche Dienstleister, Erziehung, Gesundheit	222 126	4 921	20 168	64 580	101 189	31 268	28 756	134 178	45 607	13 585
R – T	Kunst, Unterhaltung und Erholung, sonstige Dienst- leister, private Haushalte	27 556	423	4 296	7 597	11 127	4 113	4 390	15 495	4 872	2 799
	<b>Insgesamt<sup>1)</sup></b>	<b>886 091</b>	<b>21 558</b>	<b>149 265</b>	<b>265 120</b>	<b>322 717</b>	<b>127 431</b>	<b>139 405</b>	<b>542 048</b>	<b>126 676</b>	<b>77 962</b>
<b>kreisfreie Stadt Bielefeld</b>											
A	Land- und Forstwirtschaft, Fischerei	307	.	.	42	76	152	37	91	30	149
B – E	Produzierendes Gewerbe ohne Baugewerbe	29 180	555	4 956	8 432	10 627	4 610	4 098	18 265	4 842	1 975
C	Verarbeitendes Gewerbe	26 207	494	4 273	7 480	9 443	4 517	3 746	16 216	4 361	1 884
F	Baugewerbe	5 761	174	1 399	1 832	1 129	1 227	1 062	3 461	326	912
G – I	Handel, Gastgewerbe, Verkehr	37 290	1 110	6 546	11 082	12 175	6 377	7 510	21 679	3 353	4 748
J	Information und Kommuni- kation	7 325	20	128	1 113	5 352	712	729	3 212	2 800	584
K	Finanz- und Versicherungs- dienstleister	3 125	.	.	583	2 238	182	203	2 265	495	162
L	Grundstücks- und Wohnungs- wesen	1 820	6	176	529	931	178	143	1 223	320	134
M – N	Unternehmensdienstleister	23 670	1 225	3 601	5 218	10 455	3 171	5 500	10 123	5 141	2 906
O – Q	Öffentliche Dienstleister, Erziehung, Gesundheit	53 827	583	3 491	10 748	29 181	9 824	7 628	28 079	14 147	3 973
R – T	Kunst, Unterhaltung und Erholung, sonstige Dienst- leister, private Haushalte	6 496	102	856	1 552	3 099	887	1 141	3 345	1 360	650
	<b>Insgesamt<sup>1)</sup></b>	<b>168 822</b>	<b>3 782</b>	<b>21 315</b>	<b>41 140</b>	<b>75 263</b>	<b>27 322</b>	<b>28 052</b>	<b>91 745</b>	<b>32 814</b>	<b>16 211</b>
<b>Kreis Gütersloh</b>											
A	Land- und Forstwirtschaft, Fischerei	964	23	213	292	194	242	176	532	48	208
B – E	Produzierendes Gewerbe ohne Baugewerbe	76 514	2 259	16 606	21 292	22 227	14 130	12 705	47 517	9 210	7 082
C	Verarbeitendes Gewerbe	74 940	2 239	16 274	20 747	21 728	13 952	12 467	46 422	9 045	7 006
F	Baugewerbe	10 410	288	2 922	3 501	1 898	1 801	1 787	6 924	456	1 243
G – I	Handel, Gastgewerbe, Verkehr	38 577	1 648	8 477	12 379	10 430	5 643	7 392	23 590	2 976	4 619
J	Information und Kommuni- kation	4 876	12	101	680	3 358	725	359	1 938	1 865	714
K	Finanz- und Versicherungs- dienstleister	2 502	8	60	516	1 735	183	152	2 014	274	62
L	Grundstücks- und Wohnungs- wesen	642	8	78	158	276	122	62	394	90	96
M – N	Unternehmensdienstleister	22 144	909	3 614	5 473	8 519	3 629	4 484	10 926	3 557	3 177
O – Q	Öffentliche Dienstleister, Erziehung, Gesundheit	28 223	229	2 714	8 535	12 129	4 616	3 007	17 820	5 125	2 271
R – T	Kunst, Unterhaltung und Erholung, sonstige Dienst- leister, private Haushalte	4 362	51	638	1 238	1 754	681	596	2 671	728	367
	<b>Insgesamt<sup>1)</sup></b>	<b>189 227</b>	<b>5 435</b>	<b>35 429</b>	<b>54 068</b>	<b>62 522</b>	<b>31 773</b>	<b>30 721</b>	<b>114 327</b>	<b>24 329</b>	<b>19 850</b>

\*) Datenabruf: Juli 2023 – 1) einschl. der Beschäftigten, die keinem Wirtschaftszweig zugeordnet werden können

Noch: **6. Sozialversicherungspflichtig Beschäftigte in den kreisfreien Städten und Kreisen am 31. Dezember 2022\*)**  
nach Wirtschaftszweigen sowie Art des Schul- und Berufsabschlusses

WZ 2008 Kode	Wirtschaftszweig	Sozialversicherungspflichtig Beschäftigte									
		ins- gesamt	davon								
			nach Schulabschluss					nach Berufsabschluss			
			ohne Schulab- schluss	mit Volks-/ Haupt- schulab- schluss	mit mittlerer Reife/gleich- wertigem Abschluss	mit Abitur/ Fachabitur	Abschluss unbekannt	ohne beruflichen Aus- bildungs- abschluss	mit aner- kanntem Berufs- abschluss	mit aka- demischem Abschluss	Aus- bildung unbe- kannt
<b>Kreis Herford</b>											
A	Land- und Forstwirtschaft, Fischerei	395	.	.	131	100	74	75	238	30	52
B – E	Produzierendes Gewerbe ohne Baugewerbe	32 578	656	7 305	11 200	9 465	3 952	4 999	22 200	3 081	2 298
C	Verarbeitendes Gewerbe	31 220	640	6 963	10 686	9 067	3 864	4 834	21 196	2 954	2 236
F	Baugewerbe	5 838	197	1 481	1 957	872	1 331	1 022	3 639	218	959
G – I	Handel, Gastgewerbe, Verkehr	22 274	588	4 446	7 885	5 890	3 465	4 086	14 082	1 269	2 837
J	Information und Kommuni- kation	1 212	7	33	228	856	88	150	639	365	58
K	Finanz- und Versicherungs- dienstleister	1 536	.	.	387	1 058	56	91	1 201	195	49
L	Grundstücks- und Wohnungs- wesen	376	7	37	116	174	42	48	231	62	35
M – N	Unternehmensdienstleister	8 533	500	1 525	2 161	3 614	733	1 887	4 605	1 461	580
O – Q	Öffentliche Dienstleister, Erziehung, Gesundheit	21 711	597	2 137	7 777	9 287	1 913	3 002	14 163	3 941	605
R – T	Kunst, Unterhaltung und Erholung, sonstige Dienst- leister, private Haushalte	2 527	51	461	787	770	458	473	1 400	295	359
	<b>Insgesamt<sup>1)</sup></b>	<b>96 986</b>	<b>2 616</b>	<b>17 540</b>	<b>32 631</b>	<b>32 086</b>	<b>12 113</b>	<b>15 833</b>	<b>62 399</b>	<b>10 917</b>	<b>7 837</b>
<b>Kreis Höxter</b>											
A	Land- und Forstwirtschaft, Fischerei	473	8	108	150	115	92	81	279	33	80
B – E	Produzierendes Gewerbe ohne Baugewerbe	12 132	160	3 425	4 562	2 788	1 197	1 754	9 099	760	519
C	Verarbeitendes Gewerbe	11 609	152	3 306	4 370	2 645	1 136	1 681	8 710	718	500
F	Baugewerbe	3 362	91	1 147	1 103	514	507	573	2 334	107	348
G – I	Handel, Gastgewerbe, Verkehr	10 455	200	2 517	3 744	2 480	1 514	1 630	7 414	537	874
J	Information und Kommuni- kation	350	.	.	95	220	20	35	240	62	13
K	Finanz- und Versicherungs- dienstleister	1 249	3	50	293	862	41	116	932	187	14
L	Grundstücks- und Wohnungs- wesen	203	.	.	70	75	12	18	148	27	10
M – N	Unternehmensdienstleister	2 905	74	572	822	1 025	412	613	1 620	341	331
O – Q	Öffentliche Dienstleister, Erziehung, Gesundheit	14 005	550	1 610	4 216	5 354	2 275	1 804	9 220	2 259	722
R – T	Kunst, Unterhaltung und Erholung, sonstige Dienst- leister, private Haushalte	1 205	20	237	325	302	321	167	682	117	239
	<b>Insgesamt<sup>1)</sup></b>	<b>46 339</b>	<b>1 110</b>	<b>9 723</b>	<b>15 380</b>	<b>13 735</b>	<b>6 391</b>	<b>6 791</b>	<b>31 968</b>	<b>4 430</b>	<b>3 150</b>
<b>Kreis Lippe</b>											
A	Land- und Forstwirtschaft, Fischerei	927	13	141	309	274	190	152	452	113	210
B – E	Produzierendes Gewerbe ohne Baugewerbe	36 285	507	7 265	12 171	11 858	4 484	5 267	23 893	5 043	2 082
C	Verarbeitendes Gewerbe	34 848	489	6 930	11 670	11 438	4 321	5 083	22 841	4 926	1 998
F	Baugewerbe	6 968	185	1 916	2 397	1 098	1 372	1 245	4 486	263	974
G – I	Handel, Gastgewerbe, Verkehr	22 543	508	4 670	7 427	6 053	3 885	4 052	14 215	1 534	2 742
J	Information und Kommuni- kation	1 590	.	.	341	1 040	131	134	997	372	87
K	Finanz- und Versicherungs- dienstleister	3 187	6	68	696	2 198	219	217	2 338	459	173
L	Grundstücks- und Wohnungs- wesen	452	.	.	111	187	92	49	269	65	69
M – N	Unternehmensdienstleister	10 496	257	1 667	3 160	4 200	1 212	1 959	6 030	1 598	909
O – Q	Öffentliche Dienstleister, Erziehung, Gesundheit	33 184	792	3 415	11 701	13 870	3 406	4 089	20 757	6 230	2 108
R – T	Kunst, Unterhaltung und Erholung, sonstige Dienst- leister, private Haushalte	4 157	88	705	1 325	1 564	475	657	2 488	669	343
	<b>Insgesamt<sup>1)</sup></b>	<b>119 794</b>	<b>2 371</b>	<b>19 972</b>	<b>39 639</b>	<b>42 344</b>	<b>15 468</b>	<b>17 821</b>	<b>75 929</b>	<b>16 347</b>	<b>9 697</b>

\*) Datenabruf: Juli 2023 – 1) einschl. der Beschäftigten, die keinem Wirtschaftszweig zugeordnet werden können

## Noch: 6. Sozialversicherungspflichtig Beschäftigte in den kreisfreien Städten und Kreisen am 31. Dezember 2022\*) nach Wirtschaftszweigen sowie Art des Schul- und Berufsabschlusses

WZ 2008 Kode	Wirtschaftszweig	Sozialversicherungspflichtig Beschäftigte									
		ins- gesamt	davon								
			nach Schulabschluss					nach Berufsabschluss			
			ohne Schulab- schluss	mit Volks-/ Haupt- schulab- schluss	mit mittlerer Reife/gleich- wertigem Abschluss	mit Abitur/ Fachabitur	Abschluss unbekannt	ohne beruflichen Aus- bildungs- abschluss	mit aner- kanntem Berufs- abschluss	mit aka- demischem Abschluss	Aus- bildung unbe- kannt
<b>Kreis Minden-Lübbecke</b>											
A	Land- und Forstwirtschaft, Fischerei	653	8	120	207	106	212	88	339	32	194
B – E	Produzierendes Gewerbe ohne Baugewerbe	40 058	607	7 731	14 023	13 147	4 550	5 320	26 309	5 512	2 917
C	Verarbeitendes Gewerbe	37 983	555	7 196	13 260	12 647	4 325	5 032	24 796	5 350	2 805
F	Baugewerbe	6 995	155	2 189	2 367	1 031	1 253	1 192	4 847	229	727
G – I	Handel, Gastgewerbe, Verkehr	27 088	579	6 061	9 563	6 915	3 970	4 725	18 375	1 423	2 565
J	Information und Kommuni- kation	2 290	.	.	543	1 528	160	194	1 383	604	109
K	Finanz- und Versicherungs- dienstleister	2 210	.	.	519	1 514	116	158	1 795	196	61
L	Grundstücks- und Wohnungs- wesen	817	12	83	227	420	75	61	570	142	44
M – N	Unternehmensdienstleister	14 857	604	2 444	4 248	6 045	1 516	2 921	8 608	2 339	989
O – Q	Öffentliche Dienstleister, Erziehung, Gesundheit	38 357	1 975	3 886	12 461	14 934	5 101	5 734	24 511	6 191	1 921
R – T	Kunst, Unterhaltung und Erholung, sonstige Dienst- leister, private Haushalte	3 573	57	612	1 168	1 120	616	671	2 140	351	411
	<b>Insgesamt<sup>1)</sup></b>	<b>136 899</b>	<b>4 003</b>	<b>23 240</b>	<b>45 326</b>	<b>46 760</b>	<b>17 570</b>	<b>21 064</b>	<b>88 878</b>	<b>17 019</b>	<b>9 938</b>
<b>Kreis Paderborn</b>											
A	Land- und Forstwirtschaft, Fischerei	922	28	216	244	230	204	170	498	83	171
B – E	Produzierendes Gewerbe ohne Baugewerbe	30 737	605	7 353	10 868	8 543	3 368	4 770	20 160	3 573	2 234
C	Verarbeitendes Gewerbe	29 479	594	7 109	10 352	8 149	3 275	4 640	19 253	3 429	2 157
F	Baugewerbe	7 157	192	2 311	2 239	1 151	1 264	1 214	4 871	278	794
G – I	Handel, Gastgewerbe, Verkehr	26 396	504	5 651	8 370	7 389	4 482	4 602	16 967	1 717	3 110
J	Information und Kommuni- kation	7 229	31	191	742	5 692	573	977	2 610	3 124	518
K	Finanz- und Versicherungs- dienstleister	2 594	6	96	531	1 836	125	202	2 003	316	73
L	Grundstücks- und Wohnungs- wesen	581	3	58	186	255	79	53	387	79	62
M – N	Unternehmensdienstleister	13 994	620	2 363	3 266	5 929	1 816	2 942	6 810	2 581	1 661
O – Q	Öffentliche Dienstleister, Erziehung, Gesundheit	32 819	195	2 915	9 142	16 434	4 133	3 492	19 628	7 714	1 985
R – T	Kunst, Unterhaltung und Erholung, sonstige Dienst- leister, private Haushalte	5 236	54	787	1 202	2 518	675	685	2 769	1 352	430
	<b>Insgesamt<sup>1)</sup></b>	<b>128 024</b>	<b>2 241</b>	<b>22 046</b>	<b>36 936</b>	<b>50 007</b>	<b>16 794</b>	<b>19 123</b>	<b>76 802</b>	<b>20 820</b>	<b>11 279</b>
<b>Regierungsbezirk Arnberg</b>											
A	Land- und Forstwirtschaft, Fischerei	4 324	106	912	1 315	920	1 071	761	2 231	360	972
B – E	Produzierendes Gewerbe ohne Baugewerbe	360 572	6 668	89 028	107 841	108 797	48 238	53 454	238 934	44 741	23 443
C	Verarbeitendes Gewerbe	333 004	6 269	83 266	98 994	98 361	46 114	50 615	220 795	39 734	21 860
F	Baugewerbe	74 380	2 451	21 202	21 964	12 714	16 049	13 390	46 325	3 185	11 480
G – I	Handel, Gastgewerbe, Verkehr	306 443	9 390	67 302	92 332	79 097	58 322	59 454	186 254	17 628	43 107
J	Information und Kommuni- kation	32 105	92	881	4 481	23 652	2 999	3 902	13 989	11 913	2 301
K	Finanz- und Versicherungs- dienstleister	29 575	51	901	6 344	20 182	2 097	1 975	22 380	4 135	1 085
L	Grundstücks- und Wohnungs- wesen	10 434	134	1 426	2 389	5 045	1 440	1 137	6 400	1 748	1 149
M – N	Unternehmensdienstleister	167 040	7 192	29 958	37 938	68 221	23 731	35 974	81 806	28 360	20 900
O – Q	Öffentliche Dienstleister, Erziehung, Gesundheit	388 034	9 705	41 873	109 282	180 633	46 541	55 275	234 811	79 542	18 406
R – T	Kunst, Unterhaltung und Erholung, sonstige Dienst- leister, private Haushalte	45 077	920	6 689	11 604	18 080	7 784	7 174	24 291	7 879	5 733
	<b>Insgesamt<sup>1)</sup></b>	<b>1 418 291</b>	<b>36 711</b>	<b>260 282</b>	<b>395 567</b>	<b>517 383</b>	<b>208 348</b>	<b>232 509</b>	<b>857 510</b>	<b>199 505</b>	<b>128 767</b>

\*) Datenabruf: Juli 2023 – 1) einschl. der Beschäftigten, die keinem Wirtschaftszweig zugeordnet werden können

Noch: **6. Sozialversicherungspflichtig Beschäftigte in den kreisfreien Städten und Kreisen am 31. Dezember 2022\***  
nach Wirtschaftszweigen sowie Art des Schul- und Berufsabschlusses

WZ 2008 Kode	Wirtschaftszweig	Sozialversicherungspflichtig Beschäftigte									
		ins- gesamt	davon								
			nach Schulabschluss					nach Berufsabschluss			
			ohne Schulab- schluss	mit Volks-/ Haupt- schulab- schluss	mit mittlerer Reife/gleich- wertigem Abschluss	mit Abitur/ Fachabitur	Abschluss unbekannt	ohne beruflichen Aus- bildungs- abschluss	mit aner- kanntem Berufs- abschluss	mit aka- demischem Abschluss	Aus- bildung unbe- kannt
<b>kreisfreie Stadt Bochum</b>											
A	Land- und Forstwirtschaft, Fischerei	35	–	8	9	6	12	8	14	.	.
B – E	Produzierendes Gewerbe ohne Baugewerbe	16 619	317	3 193	4 426	5 283	3 400	2 398	10 918	2 104	1 199
C	Verarbeitendes Gewerbe	14 128	251	2 711	3 526	4 380	3 260	2 067	9 233	1 738	1 090
F	Baugewerbe	7 962	223	1 975	2 275	1 700	1 789	1 388	4 946	431	1 197
G – I	Handel, Gastgewerbe, Verkehr	33 798	1 195	6 329	8 110	10 151	8 013	6 930	18 782	2 500	5 586
J	Information und Kommuni- kation	5 464	.	.	673	4 116	477	725	2 286	2 016	437
K	Finanz- und Versicherungs- dienstleister	2 007	.	.	455	1 333	151	115	1 476	.	.
L	Grundstücks- und Wohnungs- wesen	2 331	26	193	372	1 509	231	279	1 245	617	190
M – N	Unternehmensdienstleister	22 144	639	3 135	4 405	10 923	3 042	4 475	9 681	5 482	2 506
O – Q	Öffentliche Dienstleister, Erziehung, Gesundheit	50 676	597	3 760	10 551	28 230	7 538	6 644	27 589	14 097	2 346
R – T	Kunst, Unterhaltung und Erholung, sonstige Dienst- leister, private Haushalte	5 717	98	741	1 260	2 472	1 146	923	2 835	1 052	907
	<b>Insgesamt<sup>1)</sup></b>	<b>146 753</b>	<b>3 123</b>	<b>19 572</b>	<b>32 536</b>	<b>65 723</b>	<b>25 799</b>	<b>23 885</b>	<b>79 772</b>	<b>28 588</b>	<b>14 508</b>
<b>kreisfreie Stadt Dortmund</b>											
A	Land- und Forstwirtschaft, Fischerei	130	5	22	25	30	48	29	53	8	40
B – E	Produzierendes Gewerbe ohne Baugewerbe	32 374	303	4 710	8 114	15 046	4 201	3 349	18 767	8 392	1 866
C	Verarbeitendes Gewerbe	25 435	228	3 847	6 221	11 116	4 023	2 809	15 126	5 819	1 681
F	Baugewerbe	11 702	455	2 927	2 862	1 869	3 589	2 109	6 281	518	2 794
G – I	Handel, Gastgewerbe, Verkehr	59 686	2 234	11 753	17 307	16 175	12 217	12 606	34 022	3 604	9 454
J	Information und Kommuni- kation	13 705	23	207	1 437	10 553	1 485	1 630	5 133	5 823	1 119
K	Finanz- und Versicherungs- dienstleister	11 317	13	241	2 225	8 279	559	769	7 976	2 287	285
L	Grundstücks- und Wohnungs- wesen	2 386	32	377	588	1 030	359	242	1 537	324	283
M – N	Unternehmensdienstleister	46 467	2 237	6 683	9 349	21 177	7 021	9 794	20 498	9 623	6 552
O – Q	Öffentliche Dienstleister, Erziehung, Gesundheit	74 798	1 812	6 570	20 021	38 204	8 191	11 726	42 290	17 894	2 888
R – T	Kunst, Unterhaltung und Erholung, sonstige Dienst- leister, private Haushalte	10 742	207	1 139	2 740	5 105	1 551	1 435	5 730	2 343	1 234
	<b>Insgesamt<sup>1)</sup></b>	<b>263 316</b>	<b>7 321</b>	<b>34 629</b>	<b>64 668</b>	<b>117 477</b>	<b>39 221</b>	<b>43 690</b>	<b>142 289</b>	<b>50 822</b>	<b>26 515</b>
<b>kreisfreie Stadt Hagen</b>											
A	Land- und Forstwirtschaft, Fischerei	39	.	.	9	10	10	8	18	3	10
B – E	Produzierendes Gewerbe ohne Baugewerbe	15 195	346	4 163	4 264	4 301	2 121	2 316	10 321	1 577	981
C	Verarbeitendes Gewerbe	14 380	326	3 958	4 010	3 989	2 097	2 228	9 743	1 446	963
F	Baugewerbe	3 136	151	982	803	482	718	672	1 895	102	467
G – I	Handel, Gastgewerbe, Verkehr	16 572	479	3 724	4 808	4 518	3 043	3 314	9 809	974	2 475
J	Information und Kommuni- kation	745	7	22	179	451	86	89	460	135	61
K	Finanz- und Versicherungs- dienstleister	1 293	.	.	239	900	113	90	1 022	121	60
L	Grundstücks- und Wohnungs- wesen	458	10	71	104	217	56	55	285	63	55
M – N	Unternehmensdienstleister	8 961	461	2 146	2 181	3 228	945	2 280	4 725	1 100	856
O – Q	Öffentliche Dienstleister, Erziehung, Gesundheit	21 683	562	2 845	5 484	10 431	2 361	3 359	12 710	4 977	637
R – T	Kunst, Unterhaltung und Erholung, sonstige Dienst- leister, private Haushalte	2 930	103	519	663	1 082	563	602	1 435	461	432
	<b>Insgesamt<sup>1)</sup></b>	<b>71 012</b>	<b>2 121</b>	<b>14 521</b>	<b>18 734</b>	<b>25 620</b>	<b>10 016</b>	<b>12 785</b>	<b>42 680</b>	<b>9 513</b>	<b>6 034</b>

\*) Datenabruf: Juli 2023 – 1) einschl. der Beschäftigten, die keinem Wirtschaftszweig zugeordnet werden können

Noch: **6. Sozialversicherungspflichtig Beschäftigte in den kreisfreien Städten und Kreisen am 31. Dezember 2022\***  
nach Wirtschaftszweigen sowie Art des Schul- und Berufsabschlusses

WZ 2008 Kode	Wirtschaftszweig	Sozialversicherungspflichtig Beschäftigte									
		ins- gesamt	davon								
			nach Schulabschluss					nach Berufsabschluss			
			ohne Schulab- schluss	mit Volks-/ Haupt- schulab- schluss	mit mittlerer Reife/gleich- wertigem Abschluss	mit Abitur/ Fachabitur	Abschluss unbekannt	ohne beruflichen Aus- bildungs- abschluss	mit aner- kanntem Berufs- abschluss	mit aka- demischem Abschluss	Aus- bildung unbe- kannt
<b>kreisfreie Stadt Hamm</b>											
A	Land- und Forstwirtschaft, Fischerei	97	6	26	23	25	17	24	53	8	12
B – E	Produzierendes Gewerbe ohne Baugewerbe	10 583	171	2 823	2 886	2 403	2 300	1 515	6 631	871	1 566
C	Verarbeitendes Gewerbe	9 300	154	2 442	2 474	2 024	2 206	1 380	5 700	729	1 491
F	Baugewerbe	4 262	165	1 303	1 141	631	1 022	839	2 457	174	792
G – I	Handel, Gastgewerbe, Verkehr	15 994	456	3 910	4 368	3 613	3 647	3 566	9 352	802	2 274
J	Information und Kommuni- kation	603	3	27	125	392	56	82	378	107	36
K	Finanz- und Versicherungs- dienstleister	1 502	4	46	313	911	228	123	1 034	160	185
L	Grundstücks- und Wohnungs- wesen	333	5	32	60	185	51	34	199	68	32
M – N	Unternehmensdienstleister	8 131	643	2 134	2 014	2 357	983	2 113	4 363	763	892
O – Q	Öffentliche Dienstleister, Erziehung, Gesundheit	19 940	144	2 185	5 369	9 227	3 015	2 241	12 439	3 894	1 366
R – T	Kunst, Unterhaltung und Erholung, sonstige Dienst- leister, private Haushalte	2 176	48	345	495	798	490	360	1 166	270	380
	<b>Insgesamt<sup>1)</sup></b>	<b>63 621</b>	<b>1 645</b>	<b>12 831</b>	<b>16 794</b>	<b>20 542</b>	<b>11 809</b>	<b>10 897</b>	<b>38 072</b>	<b>7 117</b>	<b>7 535</b>
<b>kreisfreie Stadt Herne</b>											
A	Land- und Forstwirtschaft, Fischerei	36	.	.	.	–	24	6	8	–	22
B – E	Produzierendes Gewerbe ohne Baugewerbe	6 131	94	1 520	1 891	1 744	882	756	4 248	608	519
C	Verarbeitendes Gewerbe	4 784	79	1 091	1 481	1 335	798	600	3 330	393	461
F	Baugewerbe	4 980	197	1 229	1 399	898	1 257	917	2 973	226	864
G – I	Handel, Gastgewerbe, Verkehr	11 442	455	2 579	3 219	3 140	2 049	2 872	6 517	519	1 534
J	Information und Kommuni- kation	1 008	4	25	153	762	64	92	518	346	52
K	Finanz- und Versicherungs- dienstleister	579	–	25	113	405	36	28	492	38	21
L	Grundstücks- und Wohnungs- wesen	459	.	.	.	277	76	58	249	96	56
M – N	Unternehmensdienstleister	4 595	201	895	913	1 565	1 021	892	2 234	552	917
O – Q	Öffentliche Dienstleister, Erziehung, Gesundheit	19 329	187	2 364	5 443	8 863	2 472	3 487	10 793	3 328	1 721
R – T	Kunst, Unterhaltung und Erholung, sonstige Dienst- leister, private Haushalte	1 461	30	247	313	465	406	225	658	231	347
	<b>Insgesamt<sup>1)</sup></b>	<b>50 020</b>	<b>1 176</b>	<b>8 921</b>	<b>13 517</b>	<b>18 119</b>	<b>8 287</b>	<b>9 333</b>	<b>28 690</b>	<b>5 944</b>	<b>6 053</b>
<b>Ennepe-Ruhr-Kreis</b>											
A	Land- und Forstwirtschaft, Fischerei	255	6	52	82	61	54	50	137	17	51
B – E	Produzierendes Gewerbe ohne Baugewerbe	32 428	616	7 868	9 186	10 491	4 267	4 780	21 438	4 138	2 072
C	Verarbeitendes Gewerbe	30 803	602	7 507	8 696	9 885	4 113	4 620	20 320	3 921	1 942
F	Baugewerbe	5 471	180	1 436	1 765	1 068	1 022	1 044	3 459	239	729
G – I	Handel, Gastgewerbe, Verkehr	24 607	743	5 683	7 062	6 559	4 560	4 594	15 306	1 448	3 259
J	Information und Kommuni- kation	1 433	5	49	178	1 048	153	170	674	496	93
K	Finanz- und Versicherungs- dienstleister	1 719	5	74	340	1 106	194	119	1 375	146	79
L	Grundstücks- und Wohnungs- wesen	808	13	127	185	375	108	80	522	104	102
M – N	Unternehmensdienstleister	10 735	366	1 837	2 466	4 515	1 551	2 099	5 538	1 694	1 404
O – Q	Öffentliche Dienstleister, Erziehung, Gesundheit	30 188	1 375	3 827	8 718	13 178	3 090	4 957	18 108	5 609	1 514
R – T	Kunst, Unterhaltung und Erholung, sonstige Dienst- leister, private Haushalte	4 742	38	567	1 015	2 393	729	596	2 403	1 350	393
	<b>Insgesamt<sup>1)</sup></b>	<b>112 395</b>	<b>3 348</b>	<b>21 520</b>	<b>30 997</b>	<b>40 794</b>	<b>15 736</b>	<b>18 490</b>	<b>68 960</b>	<b>15 241</b>	<b>9 704</b>

\*) Datenabruf: Juli 2023 – 1) einschl. der Beschäftigten, die keinem Wirtschaftszweig zugeordnet werden können

Noch: **6. Sozialversicherungspflichtig Beschäftigte in den kreisfreien Städten und Kreisen am 31. Dezember 2022\*)**  
nach Wirtschaftszweigen sowie Art des Schul- und Berufsabschlusses

WZ 2008 Kode	Wirtschaftszweig	Sozialversicherungspflichtig Beschäftigte									
		ins- gesamt	davon								
			nach Schulabschluss					nach Berufsabschluss			
			ohne Schulab- schluss	mit Volks-/ Haupt- schulab- schluss	mit mittlerer Reife/gleich- wertigem Abschluss	mit Abitur/ Fachabitur	Abschluss unbekannt	ohne beruflichen Aus- bildungs- abschluss	mit aner- kanntem Berufs- abschluss	mit aka- demischem Abschluss	Aus- bildung unbe- kannt
<b>Hochsauerlandkreis</b>											
A	Land- und Forstwirtschaft, Fischerei	907	16	165	232	158	336	118	451	56	282
B – E	Produzierendes Gewerbe ohne Baugewerbe	38 271	655	9 375	11 536	9 718	6 987	5 854	25 934	3 138	3 345
C	Verarbeitendes Gewerbe	35 951	624	8 911	10 718	9 124	6 574	5 603	24 455	2 933	2 960
F	Baugewerbe	6 673	160	2 320	2 221	1 016	956	1 103	4 704	231	635
G – I	Handel, Gastgewerbe, Verkehr	21 269	406	4 997	7 277	4 924	3 665	3 293	14 214	1 025	2 737
J	Information und Kommuni- kation	916	.	.	222	618	58	104	505	260	47
K	Finanz- und Versicherungs- dienstleister	1 978	.	.	400	1 418	98	110	1 670	160	38
L	Grundstücks- und Wohnungs- wesen	671	12	123	181	230	125	88	410	75	98
M – N	Unternehmensdienstleister	9 776	312	1 642	2 283	4 039	1 500	1 908	5 170	1 521	1 177
O – Q	Öffentliche Dienstleister, Erziehung, Gesundheit	29 452	1 445	3 051	9 062	11 833	4 061	4 131	19 509	4 625	1 187
R – T	Kunst, Unterhaltung und Erholung, sonstige Dienst- leister, private Haushalte	2 580	71	492	909	768	340	423	1 618	297	242
	<b>Insgesamt<sup>1)</sup></b>	<b>112 493</b>	<b>3 084</b>	<b>22 238</b>	<b>34 323</b>	<b>34 722</b>	<b>18 126</b>	<b>17 132</b>	<b>74 185</b>	<b>11 388</b>	<b>9 788</b>
<b>Märkischer Kreis</b>											
A	Land- und Forstwirtschaft, Fischerei	597	23	127	158	130	159	108	276	57	156
B – E	Produzierendes Gewerbe ohne Baugewerbe	71 922	1 892	20 264	21 799	20 204	7 763	13 520	47 057	7 294	4 051
C	Verarbeitendes Gewerbe	69 214	1 836	19 510	20 809	19 413	7 646	13 184	44 989	7 067	3 974
F	Baugewerbe	6 889	204	2 014	2 161	1 238	1 272	1 287	4 466	286	850
G – I	Handel, Gastgewerbe, Verkehr	26 575	683	6 175	8 488	6 578	4 651	5 153	16 787	1 326	3 309
J	Information und Kommuni- kation	1 002	4	45	197	667	89	123	575	244	60
K	Finanz- und Versicherungs- dienstleister	2 300	5	99	556	1 448	192	152	1 834	250	64
L	Grundstücks- und Wohnungs- wesen	922	7	180	230	359	146	83	583	127	129
M – N	Unternehmensdienstleister	13 868	704	3 169	3 472	4 730	1 793	3 537	7 013	1 730	1 588
O – Q	Öffentliche Dienstleister, Erziehung, Gesundheit	34 931	1 211	4 230	11 009	14 399	4 082	5 203	21 743	5 951	2 034
R – T	Kunst, Unterhaltung und Erholung, sonstige Dienst- leister, private Haushalte	4 237	114	705	1 174	1 474	770	740	2 457	530	510
	<b>Insgesamt<sup>1)</sup></b>	<b>163 243</b>	<b>4 847</b>	<b>37 008</b>	<b>49 244</b>	<b>51 227</b>	<b>20 917</b>	<b>29 906</b>	<b>102 791</b>	<b>17 795</b>	<b>12 751</b>
<b>Kreis Olpe</b>											
A	Land- und Forstwirtschaft, Fischerei	286	.	55	.	54	79	44	156	.	.
B – E	Produzierendes Gewerbe ohne Baugewerbe	29 184	744	8 891	9 447	7 205	2 897	4 576	20 104	2 714	1 790
C	Verarbeitendes Gewerbe	28 457	732	8 727	9 156	7 085	2 757	4 504	19 580	2 690	1 683
F	Baugewerbe	3 310	107	1 176	1 071	509	447	566	2 319	125	300
G – I	Handel, Gastgewerbe, Verkehr	8 922	193	2 432	3 242	1 681	1 374	1 423	5 932	598	969
J	Information und Kommuni- kation	558	.	.	91	389	58	93	221	201	43
K	Finanz- und Versicherungs- dienstleister	690	.	.	168	453	48	46	561	.	.
L	Grundstücks- und Wohnungs- wesen	171	.	33	.	72	16	23	114	23	11
M – N	Unternehmensdienstleister	4 996	316	1 200	1 459	1 421	600	1 210	2 686	503	597
O – Q	Öffentliche Dienstleister, Erziehung, Gesundheit	12 575	434	1 681	4 233	4 436	1 791	1 842	8 449	1 802	482
R – T	Kunst, Unterhaltung und Erholung, sonstige Dienst- leister, private Haushalte	823	13	241	267	199	103	115	555	75	78
	<b>Insgesamt<sup>1)</sup></b>	<b>61 516</b>	<b>1 818</b>	<b>15 748</b>	<b>20 117</b>	<b>16 420</b>	<b>7 413</b>	<b>9 938</b>	<b>41 097</b>	<b>6 131</b>	<b>4 350</b>

\*) Datenabruf: Juli 2023 – 1) einschl. der Beschäftigten, die keinem Wirtschaftszweig zugeordnet werden können



Noch: **6. Sozialversicherungspflichtig Beschäftigte in den kreisfreien Städten und Kreisen am 31. Dezember 2022\*)**  
nach Wirtschaftszweigen sowie Art des Schul- und Berufsabschlusses

WZ 2008 Kode	Wirtschaftszweig	Sozialversicherungspflichtig Beschäftigte									
		ins- gesamt	davon								
			nach Schulabschluss					nach Berufsabschluss			
			ohne Schulab- schluss	mit Volks-/ Haupt- schulab- schluss	mit mittlerer Reife/gleich- wertigem Abschluss	mit Abitur/ Fachabitur	Abschluss unbekannt	ohne beruflichen Aus- bildungs- abschluss	mit aner- kanntem Berufs- abschluss	mit aka- demischem Abschluss	Aus- bildung unbe- kannt
<b>Kreis Siegen-Wittgenstein</b>											
A	Land- und Forstwirtschaft, Fischerei	305	6	76	95	81	47	49	197	22	37
B – E	Produzierendes Gewerbe ohne Baugewerbe	40 473	503	10 352	15 629	11 112	2 877	5 324	29 049	4 538	1 562
C	Verarbeitendes Gewerbe	39 367	496	10 177	15 114	10 803	2 777	5 222	28 180	4 446	1 519
F	Baugewerbe	6 232	163	2 020	2 094	1 125	830	1 041	4 341	327	523
G – I	Handel, Gastgewerbe, Verkehr	24 914	471	5 614	9 143	5 954	3 732	4 032	16 732	1 336	2 814
J	Information und Kommuni- kation	2 515	7	123	548	1 714	123	346	1 211	867	91
K	Finanz- und Versicherungs- dienstleister	2 389	.	.	717	1 445	113	174	1 866	292	57
L	Grundstücks- und Wohnungs- wesen	419	.	.	145	167	58	35	285	65	34
M – N	Unternehmensdienstleister	10 735	309	1 952	3 005	4 278	1 191	2 114	5 796	1 836	989
O – Q	Öffentliche Dienstleister, Erziehung, Gesundheit	29 713	218	3 869	9 457	13 780	2 389	3 215	18 853	6 592	1 053
R – T	Kunst, Unterhaltung und Erholung, sonstige Dienst- leister, private Haushalte	2 604	46	408	703	945	502	366	1 501	425	312
	<b>Insgesamt<sup>1)</sup></b>	<b>120 299</b>	<b>1 728</b>	<b>24 572</b>	<b>41 536</b>	<b>40 601</b>	<b>11 862</b>	<b>16 696</b>	<b>79 831</b>	<b>16 300</b>	<b>7 472</b>
<b>Kreis Soest</b>											
A	Land- und Forstwirtschaft, Fischerei	1 315	27	283	491	302	212	253	705	146	211
B – E	Produzierendes Gewerbe ohne Baugewerbe	36 403	459	8 558	9 290	12 411	5 685	4 774	23 034	6 248	2 347
C	Verarbeitendes Gewerbe	34 804	428	8 159	8 763	11 936	5 518	4 594	21 918	6 076	2 216
F	Baugewerbe	6 412	174	1 900	2 114	1 016	1 208	1 067	4 247	209	889
G – I	Handel, Gastgewerbe, Verkehr	23 056	463	4 885	7 701	6 172	3 835	3 664	15 446	1 375	2 571
J	Information und Kommuni- kation	1 261	.	.	208	930	82	135	671	398	57
K	Finanz- und Versicherungs- dienstleister	1 936	.	.	388	1 352	120	139	1 556	174	67
L	Grundstücks- und Wohnungs- wesen	669	10	95	184	292	88	72	431	94	72
M – N	Unternehmensdienstleister	10 853	341	2 478	2 940	3 681	1 413	2 391	6 003	1 271	1 188
O – Q	Öffentliche Dienstleister, Erziehung, Gesundheit	30 923	655	3 308	9 272	14 021	3 667	3 591	20 366	5 246	1 720
R – T	Kunst, Unterhaltung und Erholung, sonstige Dienst- leister, private Haushalte	2 977	67	641	912	901	456	496	1 871	279	331
	<b>Insgesamt<sup>1)</sup></b>	<b>116 093</b>	<b>2 206</b>	<b>22 366</b>	<b>33 577</b>	<b>41 110</b>	<b>16 834</b>	<b>16 593</b>	<b>74 417</b>	<b>15 447</b>	<b>9 636</b>
<b>Kreis Unna</b>											
A	Land- und Forstwirtschaft, Fischerei	322	8	82	96	63	73	64	163	18	77
B – E	Produzierendes Gewerbe ohne Baugewerbe	30 989	568	7 311	9 373	8 879	4 858	4 292	21 433	3 119	2 145
C	Verarbeitendes Gewerbe	26 381	513	6 226	8 026	7 271	4 345	3 804	18 221	2 476	1 880
F	Baugewerbe	7 351	272	1 920	2 058	1 162	1 939	1 357	4 237	317	1 440
G – I	Handel, Gastgewerbe, Verkehr	39 608	1 612	9 221	11 607	9 632	7 536	8 007	23 355	2 121	6 125
J	Information und Kommuni- kation	2 895	9	136	470	2 012	268	313	1 357	1 020	205
K	Finanz- und Versicherungs- dienstleister	1 865	6	52	430	1 132	245	110	1 518	154	83
L	Grundstücks- und Wohnungs- wesen	807	6	120	223	332	126	88	540	92	87
M – N	Unternehmensdienstleister	15 779	663	2 687	3 451	6 307	2 671	3 161	8 099	2 285	2 234
O – Q	Öffentliche Dienstleister, Erziehung, Gesundheit	33 826	1 065	4 183	10 663	14 031	3 884	4 879	21 962	5 527	1 458
R – T	Kunst, Unterhaltung und Erholung, sonstige Dienst- leister, private Haushalte	4 088	85	644	1 153	1 478	728	893	2 062	566	567
	<b>Insgesamt<sup>1)</sup></b>	<b>137 530</b>	<b>4 294</b>	<b>26 356</b>	<b>39 524</b>	<b>45 028</b>	<b>22 328</b>	<b>23 164</b>	<b>84 726</b>	<b>15 219</b>	<b>14 421</b>

\*) Datenabruf: Juli 2023 – 1) einschl. der Beschäftigten, die keinem Wirtschaftszweig zugeordnet werden können

## 7. Ausländische sozialversicherungspflichtig Beschäftigte am 31. Dezember 2022\*) nach Geschlecht, Land der Staatsangehörigkeit und Wirtschaftsbereichen

Land der Staatsangehörigkeit	Ausländische sozialversicherungspflichtig Beschäftigte						
	insgesamt <sup>1)</sup>	davon					
		männlich	weiblich	im Wirtschaftsbereich			
				Land- und Forstwirtschaft, Fischerei (A)	Produzierendes Gewerbe ohne Baugewerbe (B – E)	darunter Verarbeitendes Gewerbe (C)	Baugewerbe (F)
<b>Europa zusammen</b>	<b>750 571</b>	<b>458 047</b>	<b>292 524</b>	<b>7 689</b>	<b>148 984</b>	<b>141 254</b>	<b>68 762</b>
davon							
EU-Staaten	430 431	260 523	169 908	6 735	81 437	77 286	39 606
darunter							
Polen	94 305	53 605	40 700	3 127	16 210	15 240	11 538
Rumänien	78 894	51 958	26 936	2 634	17 960	17 450	9 948
Italien	53 408	33 204	20 204	54	12 001	11 246	2 901
Griechenland	38 657	23 524	15 133	21	8 037	7 737	2 187
Bulgarien	36 762	23 597	13 165	352	4 290	4 076	4 318
Kroatien	24 010	14 088	9 922	68	4 402	4 135	2 957
Spanien	19 868	11 970	7 898	28	3 525	3 300	917
Niederlande	17 351	11 016	6 335	124	2 959	2 684	925
Portugal	15 648	9 269	6 379	60	3 686	3 534	1 056
Ungarn	10 019	5 976	4 043	46	1 965	1 876	814
Frankreich	7 096	3 539	3 557	16	1 323	1 264	102
Österreich	6 849	3 649	3 200	15	1 020	939	215
Belgien	6 139	3 477	2 662	18	1 042	977	202
Litauen	5 309	2 782	2 527	24	692	669	427
Lettland	3 536	1 957	1 579	52	461	438	461
Slowakei	3 171	1 786	1 385	28	622	579	162
Tschechien	2 403	1 177	1 226	20	376	358	138
Nicht-EU-Staaten	320 140	197 524	122 616	954	67 547	63 968	29 156
darunter							
Türkei	175 023	114 091	60 932	133	46 703	44 453	9 633
Ukraine	21 950	9 596	12 354	451	2 644	2 532	1 955
Serbien	20 458	12 315	8 143	35	2 606	2 419	2 402
Russland	19 954	8 330	11 624	53	3 656	3 446	681
Kosovo	19 034	13 689	5 345	75	2 618	2 489	5 129
Bosnien und Herzegowina	18 596	11 139	7 457	53	3 071	2 856	3 059
Nordmazedonien	14 243	8 998	5 245	30	2 090	1 944	1 713
Albanien	14 128	8 892	5 236	44	1 476	1 393	2 953
Großbritannien und Nordirland	7 320	5 339	1 981	33	1 284	1 122	233
<b>Afrika zusammen</b>	<b>69 028</b>	<b>48 740</b>	<b>20 288</b>	<b>163</b>	<b>8 949</b>	<b>8 257</b>	<b>2 772</b>
darunter							
Marokko	15 749	10 865	4 884	13	2 259	2 043	702
Nigeria	7 055	5 242	1 813	13	902	825	219
Tunesien	5 208	3 486	1 722	9	587	536	181
Ghana	5 103	3 223	1 880	13	446	409	123
Kamerun	3 452	2 061	1 391	4	375	341	71
<b>Amerika zusammen</b>	<b>19 295</b>	<b>9 255</b>	<b>10 040</b>	<b>38</b>	<b>2 262</b>	<b>2 116</b>	<b>395</b>
darunter							
Brasilien	4 275	1 692	2 583	8	527	505	67
Vereinigte Staaten	4 192	2 378	1 814	9	489	457	63
<b>Asien zusammen</b>	<b>189 537</b>	<b>133 083</b>	<b>56 454</b>	<b>545</b>	<b>21 955</b>	<b>20 739</b>	<b>8 652</b>
darunter							
Syrien	53 931	46 043	7 888	126	6 220	5 884	3 913
Irak	20 253	15 788	4 465	32	2 055	1 967	980
Indien	16 161	11 224	4 937	97	2 092	1 910	64
Iran	15 034	9 367	5 667	17	1 710	1 610	593
Afghanistan	14 170	12 265	1 905	38	2 120	2 032	1 461
China	10 877	5 254	5 623	8	1 128	1 069	61
Vietnam	7 079	3 060	4 019	.	420	401	.
Pakistan	5 003	4 260	743	31	591	547	146
Kasachstan	4 551	2 472	2 079	15	1 207	1 140	235
Sri Lanka	4 532	2 996	1 536	28	810	788	57
Libanon	4 039	3 052	987	10	466	419	238
Thailand	3 345	617	2 728	9	365	353	59
Japan	2 600	1 042	1 558	.	155	152	.
<b>Australien und Ozeanien</b>	<b>997</b>	<b>622</b>	<b>375</b>	<b>.</b>	<b>135</b>	<b>123</b>	<b>.</b>
<b>Insgesamt</b>	<b>1 035 708</b>	<b>653 892</b>	<b>381 816</b>	<b>8 452</b>	<b>183 069</b>	<b>173 243</b>	<b>81 112</b>

\*) Datenabruf: Juli 2023 – 1) Die Zählweise von ausländischen Personen hat sich im Vergleich zu früheren Publikationen geändert. Staatenlose und Personen ohne Angabe zur Staatsangehörigkeit werden nun nicht mehr unter „Keine Angabe“, sondern zu den ausländischen Personen gezählt. – 2) einschließlich der Beschäftigten, die keinem Wirtschaftszweig zugeordnet werden können

**Noch: 7. Ausländische sozialversicherungspflichtig Beschäftigte am 31. Dezember 2022\*)  
nach Geschlecht, Land der Staatsangehörigkeit und Wirtschaftsbereichen**

Land der Staatsangehörigkeit	Ausländische sozialversicherungspflichtig Beschäftigte						
	davon						
	im Wirtschaftsbereich						
	Handel, Gastgewerbe, Verkehr (G – I)	Information und Kommuni- kation (J)	Erbringung von Finanz- und Versiche- rungsdienst- leistungen (K)	Grundstücks- und Wohnungs- wesen (L)	Unternehmens- dienstleister (M – N)	Öffentliche Dienstleister, Erziehung, Gesundheit (O – Q)	Kunst, Unterhaltung und Erholung sonstige Dienstleister, private Haushalte (R – T)
<b>Europa zusammen</b>	<b>210 539</b>	<b>15 007</b>	<b>6 122</b>	<b>4 831</b>	<b>156 112</b>	<b>109 450</b>	<b>22 523</b>
davon							
EU-Staaten	122 177	9 041	3 409	3 107	95 659	55 594	13 414
darunter							
Polen	24 944	853	313	898	20 645	12 388	3 372
Rumänien	21 305	875	123	548	19 465	4 478	1 550
Italien	17 011	1 178	693	349	8 992	8 383	1 824
Griechenland	12 278	873	394	188	7 156	6 266	1 248
Bulgarien	11 189	476	117	221	12 884	2 006	908
Kroatien	6 902	409	271	190	4 723	3 525	561
Spanien	5 370	894	305	120	4 806	3 247	638
Niederlande	4 711	718	263	119	3 015	3 699	705
Portugal	4 419	396	217	114	2 656	2 543	492
Ungarn	2 916	263	49	78	2 486	1 132	265
Frankreich	1 750	516	177	31	1 595	1 239	312
Österreich	1 560	467	208	71	1 364	1 559	367
Belgien	1 557	303	100	39	1 185	1 425	264
Litauen	1 953	73	25	33	970	912	200
Lettland	1 135	72	22	30	660	519	124
Slowakei	792	80	13	22	961	401	90
Tschechien	719	82	18	13	521	385	128
Nicht-EU-Staaten	88 362	5 966	2 713	1 724	60 453	53 856	9 109
darunter							
Türkei	52 554	2 211	1 434	721	30 324	26 559	4 745
Ukraine	5 105	837	216	247	5 321	4 234	940
Serbien	5 466	243	137	139	4 692	4 250	488
Russland	4 448	1 119	267	161	4 063	4 741	765
Kosovo	4 324	108	88	119	3 945	2 250	374
Bosnien und Herzegowina	4 502	231	154	109	3 016	4 033	366
Nordmazedonien	4 443	178	78	66	3 404	1 900	341
Albanien	3 752	174	73	78	2 396	2 850	332
Großbritannien und Nordirland	1 741	525	119	35	1 460	1 271	338
<b>Afrika zusammen</b>	<b>19 778</b>	<b>1 642</b>	<b>273</b>	<b>160</b>	<b>20 506</b>	<b>13 191</b>	<b>1 567</b>
darunter							
Marokko	4 997	317	82	44	3 660	3 285	386
Nigeria	2 183	95	14	13	2 650	833	132
Tunesien	1 403	267	30	14	1 144	1 469	100
Ghana	1 492	34	11	14	2 315	552	103
Kamerun	810	195	44	5	1 090	803	54
<b>Amerika zusammen</b>	<b>3 849</b>	<b>1 641</b>	<b>246</b>	<b>94</b>	<b>4 372</b>	<b>5 297</b>	<b>1 086</b>
darunter							
Brasilien	906	314	38	21	951	1 247	196
Vereinigte Staaten	650	625	83	19	955	973	316
<b>Asien zusammen</b>	<b>69 692</b>	<b>6 859</b>	<b>1 229</b>	<b>740</b>	<b>39 537</b>	<b>32 171</b>	<b>8 129</b>
darunter							
Syrien	20 384	778	159	199	11 335	8 568	2 248
Irak	8 002	121	70	72	4 698	3 100	1 123
Indien	3 620	2 522	250	18	4 893	2 363	242
Iran	4 603	726	92	76	3 365	3 301	551
Afghanistan	5 067	138	50	54	3 145	1 777	319
China	5 234	554	144	79	2 161	1 236	272
Vietnam	4 040	190	46	10	441	739	1 145
Pakistan	2 100	417	24	11	1 168	424	89
Kasachstan	1 207	56	22	18	866	781	144
Sri Lanka	1 949	78	30	12	959	487	119
Libanon	1 509	95	18	26	874	639	163
Thailand	1 539	54	13	30	460	473	342
Japan	1 315	83	107	9	299	386	236
<b>Australien und Ozeanien</b>	<b>173</b>	<b>99</b>	<b>18</b>	<b>5</b>	<b>234</b>	<b>227</b>	<b>74</b>
<b>Insgesamt</b>	<b>306 498</b>	<b>25 433</b>	<b>7 929</b>	<b>5 871</b>	<b>221 791</b>	<b>161 267</b>	<b>33 659</b>

Anmerkungen Seite 65