



Produktgruppe	Einheit	2021	2020	2019	Produktbeschreibung	Einheit	2021	2020	2019
Erzeugung von Erdgas		2	x	-	Erzeugung von Erdgas		-	-	-
Erzeugung von Erdgas		2	x	-	Veredlung von Erzeugnissen aus Glas		-	-	-
Erzeugung von Erdgas		2	x	-	Textilien		-	-	-
Erzeugung von Erdgas		962	x	24 479 717	Textilien aus Wolle		-	-	-
Erzeugung von Erdgas		92	x	4 232 700	Textilien aus Baumwolle		-	-	-
Erzeugung von Erdgas		22	x	195 962	Textilien aus Leinen		-	-	-
Erzeugung von Erdgas		157	x	4 410 627	Textilien aus anderen natürlichen Fasern		-	-	-
Erzeugung von Erdgas	kg	10	9 609 047	79 573	Textilien aus synthetischen oder künstlichen Fasern		-	-	-
Erzeugung von Erdgas		6	x	148 213	Textilien aus anderen synthetischen oder künstlichen Fasern		-	-	-
Erzeugung von Erdgas		12	x	485 400	Textilien aus anderen synthetischen oder künstlichen Fasern		-	-	-
Erzeugung von Erdgas		42	x	1 211 722	Textilien aus anderen synthetischen oder künstlichen Fasern		-	-	-
Erzeugung von Erdgas	t	11	2 889 581	1 097 160	Textilien aus anderen synthetischen oder künstlichen Fasern		-	-	-
Erzeugung von Erdgas	t	4	97 457	125 671	Textilien aus anderen synthetischen oder künstlichen Fasern		-	-	-
Erzeugung von Erdgas		27	x	1 342 737	Textilien aus anderen synthetischen oder künstlichen Fasern		-	-	-
Erzeugung von Erdgas		4	85 542 800	116 088	Textilien aus anderen synthetischen oder künstlichen Fasern		-	-	-
Erzeugung von Erdgas		26	x	577 201	Textilien aus anderen synthetischen oder künstlichen Fasern		-	-	-
Erzeugung von Erdgas		13	x	460 971	Textilien aus anderen synthetischen oder künstlichen Fasern		-	-	-
Erzeugung von Erdgas	kg	505	x	3 186 592	Textilien aus anderen synthetischen oder künstlichen Fasern		-	-	-
Erzeugung von Erdgas	t	2	-	-	Textilien aus anderen synthetischen oder künstlichen Fasern		-	-	-
Erzeugung von Erdgas	t	7	-	-	Textilien aus anderen synthetischen oder künstlichen Fasern		-	-	-
Erzeugung von Erdgas	kg	41	605 557 331	2 454 056	Textilien aus anderen synthetischen oder künstlichen Fasern		-	-	-
Erzeugung von Erdgas	kg	11	124 048 886	727 820	Textilien aus anderen synthetischen oder künstlichen Fasern		-	-	-
Erzeugung von Erdgas		24	x	474 688	Textilien aus anderen synthetischen oder künstlichen Fasern		-	-	-
Erzeugung von Erdgas		24	x	455 843	Textilien aus anderen synthetischen oder künstlichen Fasern		-	-	-
Erzeugung von Erdgas		2	-	-	Textilien aus anderen synthetischen oder künstlichen Fasern		-	-	-
Erzeugung von Erdgas	kg	61	x	786 590	Textilien aus anderen synthetischen oder künstlichen Fasern		-	-	-
Erzeugung von Erdgas		29	x	453 031	Textilien aus anderen synthetischen oder künstlichen Fasern		-	-	-
Erzeugung von Erdgas	t	26	-	-	Textilien aus anderen synthetischen oder künstlichen Fasern		-	-	-

Statistische Berichte

Sozialversicherungspflichtig Beschäftigte in Nordrhein-Westfalen
 am 30. Juni 2022

Ergebnisse der Statistik der Bundesagentur für Arbeit



Sozialversicherungspflichtig Beschäftigte in Nordrhein-Westfalen

am 30. Juni 2022

Ergebnisse der Statistik der Bundesagentur für Arbeit

Herausgegeben von
Information und Technik Nordrhein-Westfalen, Statistisches Landesamt
Mauerstraße 51, 40476 Düsseldorf • Postfach 10 11 05, 40002 Düsseldorf
Telefon +49211 9449-01 • Telefax +49211 9449-8000
Internet: <http://www.it.nrw>
E-Mail: poststelle@it.nrw.de

Erschienen im März 2023

Alle Statistischen Berichte finden Sie als PDF-Datei zum kostenlosen
Download in unserer Internet-Rubrik Aktuell / Publikationen.
© Information und Technik NRW, Düsseldorf, 2023
Auszugsweise Vervielfältigung und Verbreitung mit Quellenangabe gestattet.

Inhalt

	Seite
Vorbemerkungen	
Grundlagen der Beschäftigungsstatistik	4
Das Meldesystem in der Sozialversicherung	4
Begriffsdefinitionen	5
Wichtiger Hinweis	8
Grafiken	
Sozialversicherungspflichtig Beschäftigte am 30. Juni 2022	
– Frauen	9
– Männer	9
– nach Art des Schulabschlusses	9
– nach Art des Berufsabschlusses	9
– nach Herkunft der Ausländer/-innen	9
– nach Altersklassen	9
Sozialversicherungspflichtig Beschäftigte in den kreisfreien Städten und Kreisen am 30. Juni 2022 sowie Veränderung gegenüber dem Vorjahr	10
Sozialversicherungspflichtig Beschäftigte am 30. Juni 2022 nach Wirtschaftszweigen in Prozent	11
Tabellenteil	
1. Sozialversicherungspflichtig Beschäftigte 2008 – 2022	
1.1 Nach Wirtschaftszweigen	12
1.2 Nach Voll- und Teilzeitbeschäftigten sowie Geschlecht	13
2. Sozialversicherungspflichtig Beschäftigte am 30. Juni 2022 nach Voll- und Teilzeitbeschäftigten, Staatsangehörigkeit und Wirtschaftszweigen sowie Geschlecht	15
3. Sozialversicherungspflichtig Beschäftigte in den kreisfreien Städten und Kreisen am 30. Juni 2022 nach Wirtschaftsbereichen	19
4. Sozialversicherungspflichtig Beschäftigte in den kreisfreien Städten und Kreisen am 30. Juni 2022 nach beruflicher Gliederung sowie Voll- und Teilzeitbeschäftigten	27
5. Sozialversicherungspflichtig Beschäftigte am 30. Juni 2022 nach Wirtschaftszweigen sowie Schul- und Berufsabschluss	43
6. Sozialversicherungspflichtig Beschäftigte in den kreisfreien Städten und Kreisen am 30. Juni 2022 nach Wirtschaftszweigen sowie Art des Schul- und Berufsabschlusses	45
7. Ausländische sozialversicherungspflichtig Beschäftigte am 30. Juni 2022 nach Geschlecht, Land der Staatsangehörigkeit und Wirtschaftsbereichen	65

Vorbemerkungen

Mit der vorliegenden Veröffentlichung werden statistische Ergebnisse über die sozialversicherungspflichtig Beschäftigten (SvB) mit Arbeitsort im Land Nordrhein-Westfalen dargestellt. Die Daten stammen aus dem Datawarehouse (DWH) der Bundesagentur für Arbeit (BA). Die Auswertungen aus dem DWH der BA wurden von IT.NRW durchgeführt.

Nachgewiesen werden hier beschäftigte Personen, und nicht Beschäftigungs-Fälle. Das heißt: Personen mit mehr als einem Beschäftigungsverhältnis werden nur einmal nachgewiesen, und zwar mit ihrem überwiegenden Beschäftigungsverhältnis.

Weitere über diesen Bericht hinausgehende Ergebnisse finden Sie online in der Landesdatenbank unter:

<https://www.landesdatenbank.nrw.de/link/tabellen/13111>

Am 3. Januar 2018 erfolgte eine Revision der Beschäftigungsstatistik durch die Bundesagentur für Arbeit. Nähere Hintergrundinformationen finden Sie hier:

<https://statistik.arbeitsagentur.de/DE/Statischer-Content/Grundlagen/Methodik-Qualitaet/Methodenberichte/Beschaeftigungsstatistik/Generische-Publikationen/Methodenbericht-Revision-der-Beschaeftigungsstatistik-2017.pdf>

Die Ergebnisse haben bis drei Jahre nach dem Stichtag vorläufigen Charakter. Die BA behält sich vor, diese innerhalb eines Zeitraums von drei Jahren bei wichtigem Berichtigungsbedarf zu korrigieren. Nach Ablauf der Frist erhalten die Ergebnisse den Status „endgültige Ergebnisse“.

Grundlagen der Beschäftigungsstatistik

Mit Wirkung vom 1. Januar 1973 wurde das neue integrierte Meldeverfahren zur Sozialversicherung (gesetzliche Kranken- und Rentenversicherung) und zur Bundesagentur für Arbeit (Arbeitslosenversicherung) eingeführt und damit die Möglichkeit zum Aufbau einer neuen Beschäftigungsstatistik geschaffen. Dieses Verfahren verlangt von den Arbeitgebern für alle sozialversicherungspflichtig beschäftigten Arbeitnehmerinnen und Arbeitnehmer (Beschäftigte) eine einheitliche und automationsgerechte Lieferung von Meldungen über demografische, wirtschaftliche und sozialversicherungsrechtliche Tatbestände der Versicherten.

Die gesetzliche Grundlage zur Durchführung der Beschäftigungsstatistik ist seit dem 1. Januar 1998 das Dritte Buch Sozialgesetzbuch – Arbeitsförderung – (SGB III) vom 24. März 1997¹⁾, in der Fassung der zwischenzeitlich erfolgten Änderungen (Rechtsgrundlage in der Zeit bis zum 31.12.1997; Arbeitsförderungsgesetz vom 25. Juni 1969 (BGBl. I S. 582), zuletzt geändert durch Artikel 30 des Gesetzes vom 20. Dezember 1996 (BGBl. I S. 2049)).

1) Im Bundesgesetzblatt veröffentlicht als Artikel 1 der Verordnung zur Neuregelung des Meldeverfahrens in der Sozialversicherung vom 10.02.1998 (BGBl. I S. 343).

Danach hat die BA Art und Umfang der Beschäftigung sowie Entwicklung und Lage des Arbeitsmarktes, der Berufe und der beruflichen Bildungsmöglichkeiten im Allgemeinen und in den einzelnen Wirtschaftszweigen und Wirtschaftsgebieten auch nach der sozialen Struktur zu beobachten und auszuwerten (Arbeitsmarkt- und Berufsforschung).

Aufgabe der Statistischen Ämter des Bundes und der Länder ist es, im Rahmen des erwerbsstatistischen Gesamtsystems ergänzende Auswertungen und Veröffentlichungen vorzunehmen. Hierzu stellt die Bundesagentur für Arbeit dem Statistischen Bundesamt und den Statistischen Ämtern der Länder ab dem 1. Quartal 2007 die hierfür erforderlichen Daten der sozialversicherungspflichtig Beschäftigten gemäß § 282a Abs. 1 SGB III im DWH zur Verfügung.

Das Meldesystem in der Sozialversicherung

Auskunftspflichtige

Auskunftspflichtig sind die Arbeitgeber. Sie müssen an die Träger der Sozialversicherung Meldungen verschiedenen Inhalts über die in ihren Betrieben sozialversicherungspflichtig Beschäftigten (SvB) erstatten. Anlass, Form und Fristen für diese richten sich nach den Vorschriften der DEÜV²⁾ (§§ 6 bis 13).

Erfasster Personenkreis

Der Personenkreis, für den Meldungen im Rahmen des integrierten Meldeverfahrens zur Sozialversicherung zu erstatten sind, ist in § 3 DEÜV festgelegt. Die Abgrenzung der hier publizierten Beschäftigtenzahlen wird im Abschnitt „Begriffsdefinitionen“ näher erläutert.

Deckungsgrad der Beschäftigungsstatistik

Nach den Ergebnissen der Erwerbstätigenrechnung des Bundes und der Länder stellen sozialversicherungspflichtig Beschäftigte derzeit einen Anteil von rund 74 % an allen Erwerbstätigen³⁾.

Bedingt durch die Beschäftigtenstruktur in den einzelnen Wirtschaftsbereichen ergibt sich, dass die Gesamtheit der Erwerbstätigen eines Wirtschaftsbereichs durch die Ergebnisse der Beschäftigungsstatistik unterschiedlich stark repräsentiert wird. Während im „Verarbeitenden Gewerbe“ der überwiegende Teil der Erwerbstätigen der Sozialversicherungspflicht unterliegt, ist der Deckungsgrad der Beschäftigungsstatistik in anderen Wirtschaftsbereichen mit hohen Anteilen Selbst-

2) Verordnung über die Erfassung und Übermittlung von Daten für die Träger der Sozialversicherung (BGBl. vom 10.02.1998, S. 343, Artikel 1)

3) Berechnet für NRW als Quote zwischen den in der Beschäftigungsstatistik nachgewiesenen Personen und den Ergebnissen der Erwerbstätigenrechnung des Bundes und der Länder (2020).

ständiger, mithelfender Familienangehöriger, Beamtinnen und Beamter sowie geringfügig Beschäftigter deutlich geringer (z. B. in der Land- und Forstwirtschaft, Fischerei, sowie im Handel und in den meisten Dienstleistungsbereichen).

Deckungsgrad nach Wirtschaftsbereichen:

Land- und Forstwirtschaft, Fischerei.....	38,5 %
Produzierendes Gewerbe.....	86,3 %
Handel, Verkehr und Gastgewerbe	72,9 %
sonstige Dienstleistungen	69,9 %

Deckungsgrad im Zeitvergleich:

2005.....	66,2 %
2010.....	67,3 %
2015.....	70,1 %
2020.....	74,0 %

Art der Meldungen

Von den Arbeitgebern werden folgende Meldungen für alle SvB verlangt:

- eine *Anmeldung* bei Aufnahme einer Beschäftigung (innerhalb von zwei bzw. sechs Wochen),
- eine *Abmeldung* bei Ende einer Beschäftigung (innerhalb von sechs Wochen),
- eine *Jahresmeldung* für alle Beschäftigten, die am 31.12. eines Jahres in einem sozialversicherungspflichtigen Beschäftigungsverhältnis standen (bis zum 15. April des Folgejahres),
- eine *Unterbrechungsmeldung* bei Unterbrechung einer versicherungspflichtigen Beschäftigung durch Wegfall des Anspruchs auf Arbeitsentgelt für mindestens einen Kalendermonat,
- *Sofort- und Kontrollmeldungen* bei Beschäftigungsaufnahmen von Personen, die zur Mitführung des Sozialversicherungsausweises verpflichtet sind (§§ 95 ff. SGB IV – spätestens bis zum Ablauf des dritten Tages nach Beginn der Beschäftigung),
- *sonstige Meldungen* sind zu erstatten bei einem Wechsel der Beitragsgruppe, des Personengruppenschlüssels, der Krankenkasse, bei Beendigung oder Beginn einer Berufsausbildung.

Darüber hinaus kann sich die Pflicht zur Abgabe einer Meldung auch bei einmaliger Zahlung von beitragspflichtigem Entgelt ergeben (§ 11 DEÜV).

Die vom Arbeitgeber mitzuteilenden Merkmale und Tatbestände sind in § 28a Abs. 1 bis 4 SGB IV geregelt und umfassen u. a. die Adresse und Versicherungsnummer der/des Beschäftigten, demografische Merkmale, Angaben über die ausgeübte Tätigkeit sowie die Beitragsgruppen zur Kranken-, Renten-, Pflege- und Arbeitslosenversicherung. Diese Informationen werden elektronisch mittels Kranken- und Rentenversicherungsträger an die Bundesagentur für Arbeit übermittelt.

Erhebungsmerkmale

Die Merkmale können – mit Ausnahme der Angaben zum Wirtschaftszweig und zum Arbeitsort – aus den Versicherungsnachweisen direkt entnommen werden. Darüber hinaus werden der Wirtschaftszweig und der Arbeitsort der Betriebsdatei bzw. Ortsdatei entnommen. Fast alle Tatbestände sind in den Versicherungsnachweisen enthalten, Ausnahme: „beitragspflichtiges Bruttoarbeitsentgelt“ sowie „Ende der Beschäftigung“ – diese sind nur in der Abmeldung, Unterbrechungs- und Jahresmeldung enthalten – und die Staatsangehörigkeit, die nur aus der Anmeldung entnommen wird.

Die BA führt für jede/jeden Versicherte/Versicherten unter ihrer/seiner Versicherungsnummer ein sogenanntes Versichertenkonto, auf dem alle Meldungen zu der jeweiligen Versicherungsnummer (mit allen auswertbaren Merkmalen aus der Anmeldung und der Versicherungskarte) gespeichert werden. Diese Versichertendatei ist die Grundlage aller Auszahlungen.

Für die wirtschaftliche Zuordnung der beschäftigten Personen bzw. des Beschäftigungsfalles hat die BA eine Betriebsdatei aufgebaut, in der jeder Betrieb, in dem Arbeitnehmerinnen und Arbeitnehmer sozialversicherungspflichtig beschäftigt sind, mit einer eigenen Betriebsnummer geführt wird. Die Betriebe werden als örtliche Einheit definiert. Niederlassungen eines Unternehmens können rein meldetechnisch zusammengefasst werden, sofern sie in derselben Gemeinde liegen, denselben wirtschaftlichen Schwerpunkt haben und die Meldungen zur Sozialversicherung von einer zentralen Stelle abgegeben werden.

Neben der Betriebsnummer enthält die Betriebsdatei insbesondere Angaben zum Wirtschaftszweig des Betriebes und einen Postortschlüssel (Zustellbezirk), der auf die amtlichen Gemeindekennziffern umgeschlüsselt wird. Mithilfe dieser Dateien ist die Beschäftigungsstatistik in fachlicher und regionaler Gliederung – nach dem Arbeitsort und dem Wohnort – möglich.

Am jeweiligen Auswertungsstichtag erfolgt die Abfrage eines jeden in der Versichertendatei geführten Versichertenkontos danach, ob die/der betreffende Versicherte in einem Beschäftigungsverhältnis steht oder nicht. Die Gesamtheit aller Personen, die nach den vorliegenden Meldungen am Stichtag in einem Beschäftigungsverhältnis standen, in der Gliederung nach persönlichen und erwerbsstatistischen Merkmalen, stellt die Basis für die Erstellung der Bestandsergebnisse (Stichtagsmaterial) dar.

Begriffsdefinitionen

Sozialversicherungspflichtig Beschäftigte

Als sozialversicherungspflichtig Beschäftigte gelten Personen, die folgende Kriterien erfüllen:

- eine Arbeitgebermeldung zur Sozialversicherung liegt vor,
- die Beschäftigung ist versicherungspflichtig in mindestens einem der Zweige der Sozialversicherung (Renten-, Kranken-, Pflege-, Arbeitslosenversicherung),

- es handelt sich um abhängige Beschäftigung bzw. Arbeit, die im Allgemeinen gegen Entgelt entrichtet wird (Ausnahmen sind Unterbrechungstatbestände wie z. B. Elternzeit),
- es wird mindestens eine Stunde pro Woche gearbeitet – soweit aus der Personengruppendefinition erkennbar.

Nicht zu den sozialversicherungspflichtig Beschäftigten zählen dagegen Beamtinnen und Beamte, Selbstständige und mithelfende Familienangehörige sowie Berufs- und Zeitsoldatinnen/Zeitsoldaten.

Ab dem Stichtag 01.04.1999 sind die gesetzlichen Regelungen zur Sozialversicherungspflicht geringfügiger Beschäftigungsverhältnisse grundlegend geändert worden. Nach wie vor wird unterschieden zwischen

- *kurzfristigen Beschäftigungen* (als „kurzfristig“ gilt eine Tätigkeit, wenn sie nach ihrer Eigenart oder im Voraus vertraglich auf höchstens zwei Monate oder 50 Arbeitstage begrenzt ist) und
- *geringfügig entlohnten Tätigkeiten* (als „geringfügig entlohnt“ ist eine Tätigkeit zu klassifizieren, wenn bestimmte Einkommenshöchstgrenzen nicht überschritten werden⁴⁾, vgl. nachfolgende Tabelle).

Entgelthöchstgrenzen für geringfügig entlohnte Tätigkeiten	
Zeitraum	Beschäftigungen mit einem Entgelt bis einschl. ... pro Monat
01.01.1985 – 31.12.1985	400 DM
01.01.1986 – 31.12.1986	410 DM
01.01.1987 – 31.12.1987	430 DM
01.01.1988 – 31.12.1988	440 DM
01.01.1989 – 31.12.1989	450 DM
01.01.1990 – 31.12.1990	470 DM
01.01.1991 – 31.12.1991	480 DM
01.01.1992 – 31.12.1992	500 DM
01.01.1993 – 31.12.1993	530 DM
01.01.1994 – 31.12.1994	560 DM
01.01.1995 – 31.12.1995	580 DM
01.01.1996 – 31.12.1996	590 DM
01.01.1997 – 31.12.1997	610 DM
01.01.1998 – 31.12.1998	620 DM
01.01.1999 – 31.12.2000	630 DM
01.01.2001 – 31.03.2003	325 EUR
01.04.2003 – 31.12.2012	400 EUR
Ab 01.01.2013	450 EUR

Mit der gesetzlichen Neuregelung zum Stichtag 01.04.1999 sind Arbeitgeber verpflichtet, auch für Personen, die ausschließlich geringfügig entlohnte Tätigkeiten ausüben, pauschalierte Beiträge zu Kranken- und Rentenversicherung zu entrichten. Ausschließlich geringfügig entlohnte Personen, die nur wegen der gesetzlichen Neuregelung in den Kreis der sozialversicherungspflichtig Beschäftigten gelangt sind, werden in den Tabellen dieses Berichtes nicht nachgewiesen. Die Berichterstattung über diesen Personenkreis wird von der BA wahrgenommen. Personen, die als einzige Tätigkeit eine kurzzeitige Beschäftigung im Sinne des § 8 Abs. 1 SGB IV aus-

4) Die Beschränkung der wöchentlichen Arbeitszeit – höchstens 15 Stunden – ist seit dem 01.04.2003 entfallen.

üben, bleiben auch nach den neuen rechtlichen Regelungen frei von der Versicherungspflicht und sind daher ebenfalls nicht in den hier vorgelegten Ergebnissen der Beschäftigungsstatistik enthalten.

Mehrfach Beschäftigte: Personen, die gleichzeitig zwei oder mehr versicherungspflichtigen Beschäftigungen bzw. zusätzlich einer geringfügig entlohnten Beschäftigung („Nebenjob“) nachgehen, werden nur nach den Merkmalen der überwiegen- den Beschäftigung erfasst.

Ausländerinnen und Ausländer

Als Ausländerinnen und Ausländer gelten alle Personen, die nicht Deutsche im Sinne des Artikels 116 Abs. 1 Grundgesetz (GG) sind. Dazu zählen auch Staatenlose und Personen mit „ungeklärter“ Staatsangehörigkeit.

Ausgeübte Tätigkeit (Beruf)

Maßgebend für die Berufsbezeichnung ist allein die gegenwärtig ausgeübte Tätigkeit und nicht der erlernte oder früher ausgeübte Beruf. Die Berufsbezeichnung der ausgeübten Tätigkeit beruht auf der „Klassifikation der Berufe 2010“ der Bundesagentur für Arbeit.

Beschäftigte in beruflicher Ausbildung

Personen, die als Auszubildende oder zu ihrer Ausbildung im Arbeiter- oder Angestelltenverhältnis beschäftigt sind. Zu diesem Kreis zählen neben den Auszubildenden nach dem Berufsbildungsgesetz vom 01.01.2020 (BBiG) auch Anlernlinge, Praktikantinnen/Praktikanten, Volontärinnen/Volontäre, Schülerinnen/Schüler an Schulen des Gesundheitswesens und Teilnehmerinnen/Teilnehmer an den von der BA geförderten Maßnahmen zur beruflichen Fortbildung, Umschulung und betrieblichen Einarbeitung.

Regionale Zuordnung

In der vorliegenden Veröffentlichung werden die SvB am Arbeitsort nachgewiesen, d. h. die Beschäftigten werden der Kreis bzw. der kreisfreien Stadt zugeordnet, in der der Betrieb liegt, in dem sie beschäftigt sind.

Vollzeit-/Teilzeitbeschäftigte

Die Unterscheidung der sozialversicherungspflichtig beschäftigten Arbeitnehmerinnen und Arbeitnehmer nach Voll- und Teilzeitbeschäftigten richtet sich nach den vom Arbeitgeber erteilten Angaben in den Meldebelegen.

Wirtschaftszweig

Die Verschlüsselung der Wirtschaftszweige wird ab dem 31.03.2008 nach der „Klassifikation der Wirtschaftszweige, Ausgabe 2008“ vorgenommen. Maßgebend für die Zuordnung der Beschäftigten ist der wirtschaftliche Schwerpunkt des Betriebes (örtliche Einheit), in dem die/der sozialversicherungspflichtige Arbeitnehmerin/Arbeitnehmer beschäftigt ist.

Ein Vergleich der Ergebnisse mit früher veröffentlichten Angaben, die bis zum 4. Quartal 2007 entsprechend der „Klassifikation der Wirtschaftszweige, Ausgabe 2003“ gegliedert wurden, ist aufgrund der Unterschiede zwischen beiden Systematiken in der hier nachgewiesenen Gliederungstiefe nicht möglich.

**Auswertbare Merkmale der
Beschäftigungsstatistik**

- Alter
- Geschlecht
- Staatsangehörigkeit
- Berufsabschluss
- Schulabschluss
- Tätigkeit nach ISCO-08
- Tätigkeit nach KldB 2010
- Voll- oder Teilzeitbeschäftigung
- Wirtschaftszweig
- Arbeitsort und Wohnort

Wichtiger Hinweis

Die Bundesagentur für Arbeit hat die Datenaufbereitung für die Beschäftigungsstatistik modernisiert. Dabei wurde eine verbesserte Modellierung der Daten vorgenommen, welche die Grundlage für genauere Ergebnisse und für die weitere Ausbaufähigkeit dieser Statistik schafft. Außerdem wurde dabei die Abgrenzung der sozialversicherungspflichtigen Beschäftigung überprüft und um neue Personengruppen erweitert. Die Abweichungen der neu aufbereiteten Daten zu den früher veröffentlichten Ergebnissen sind so bedeutend, dass eine rückwirkende Revision der Daten ab 1999 erforderlich war. Mit den hier veröffentlichten Ergebnissen werden die aktuellsten Daten auf Grundlage der neuen Berechnungen vorgelegt.

Weitere Informationen zur Revision der Beschäftigungsstatistik können sie dem Methodenbericht der Bundesagentur unter folgendem Link entnehmen:

<https://statistik.arbeitsagentur.de/DE/Statischer-Content/Grundlagen/Methodik-Qualitaet/Methodenberichte/Beschaeftigungsstatistik/Generische-Publikationen/Methodenbericht-Beschaeftigungsstatistik-Revision-2014.pdf>

Die Deanonymisierung ist unzulässig. Sollte dies durch eigene Berechnungen möglich sein, dürfen diese Daten nicht als Ergebnisse der BA bzw. von IT.NRW veröffentlicht werden.

Zeichenerklärung

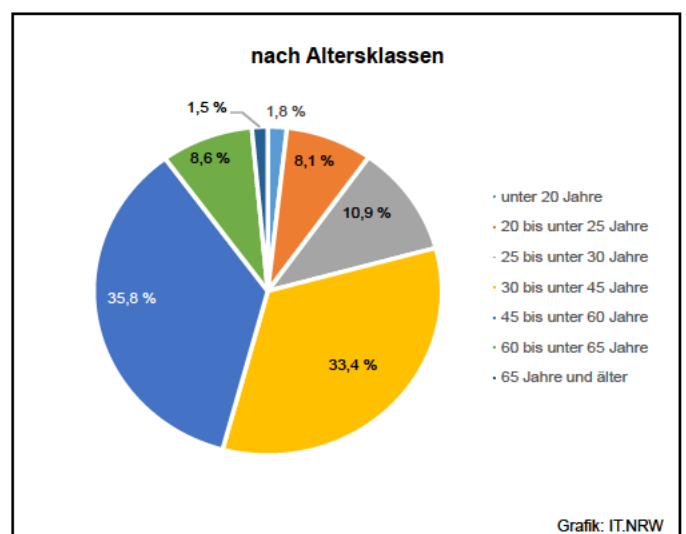
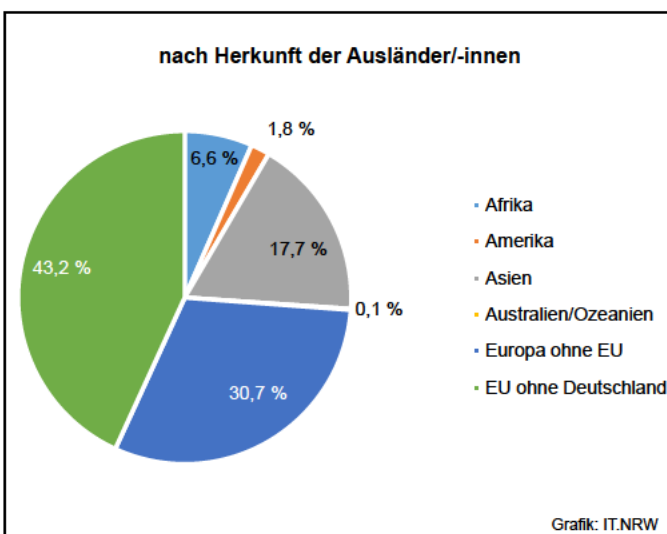
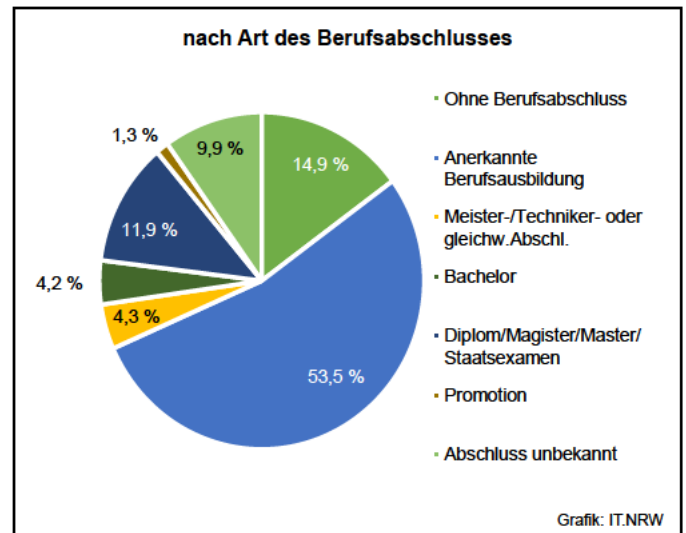
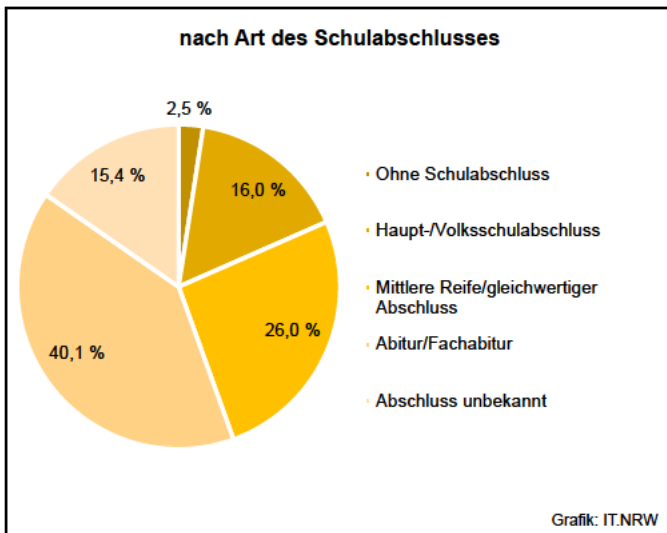
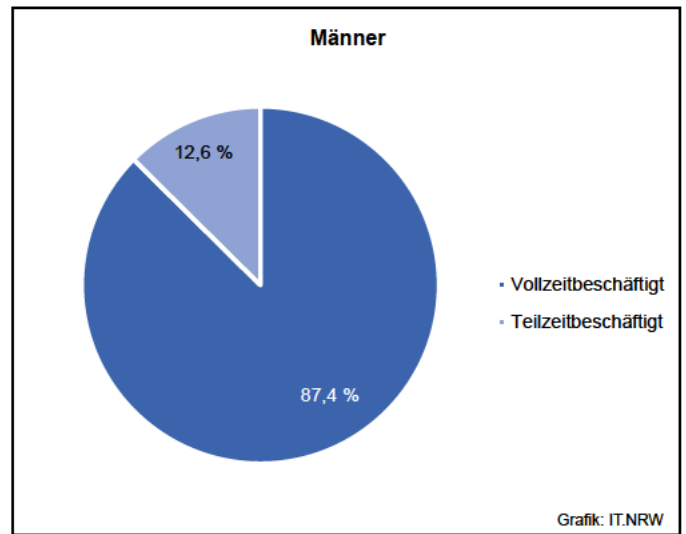
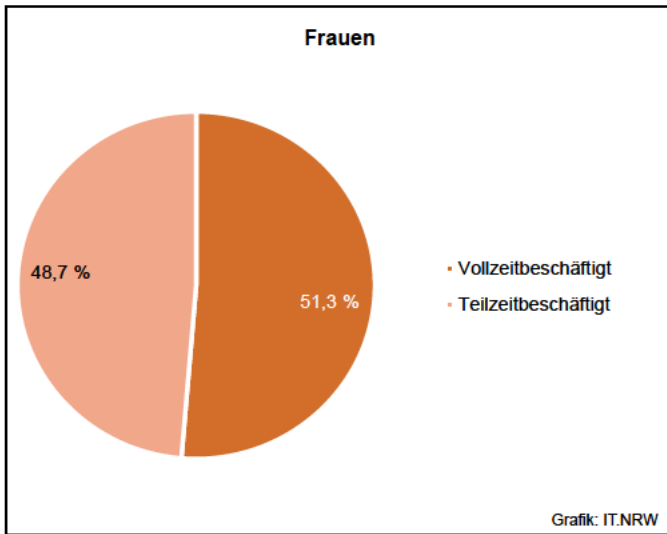
(nach DIN 55 301)

0	weniger als die Hälfte von 1 in der letzten besetzten Stelle, jedoch mehr als nichts
–	nichts vorhanden (genau null)
.	Zahlenwert unbekannt oder geheim zu halten
x	Tabellenfach gesperrt, weil Aussage nicht sinnvoll

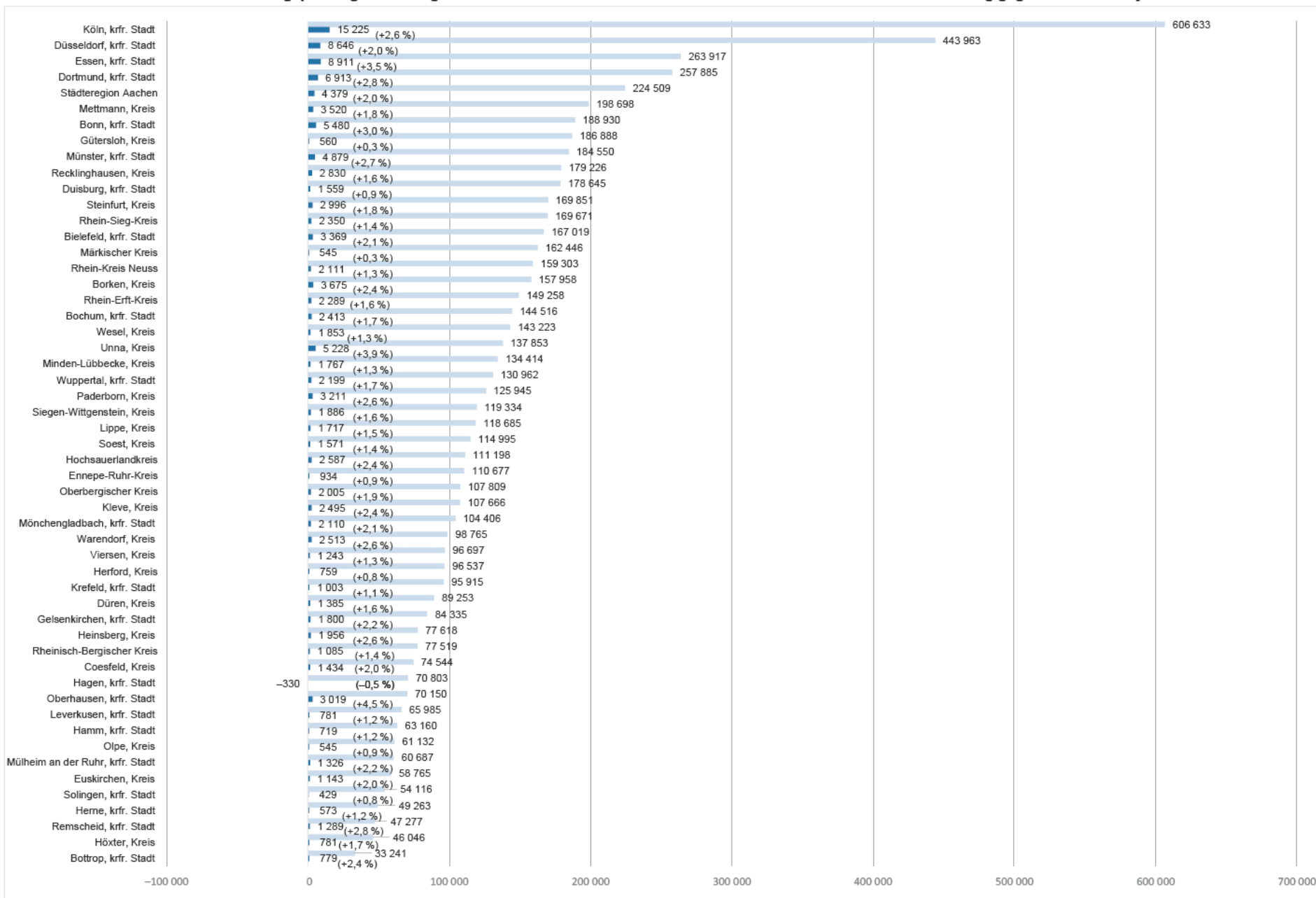
Abkürzungen

BA	= Bundesagentur für Arbeit
DWH	= Datawarehouse
einschl.	= einschließlich
ISCO-08	= International Standard Classification of Occupations 2008 (Internationale Standardklassifikation der Berufe 2008)
KldB 2010	= Klassifikation der Berufe 2010
s.	= siehe
SGB IV	= Viertes Buch Sozialgesetzbuch

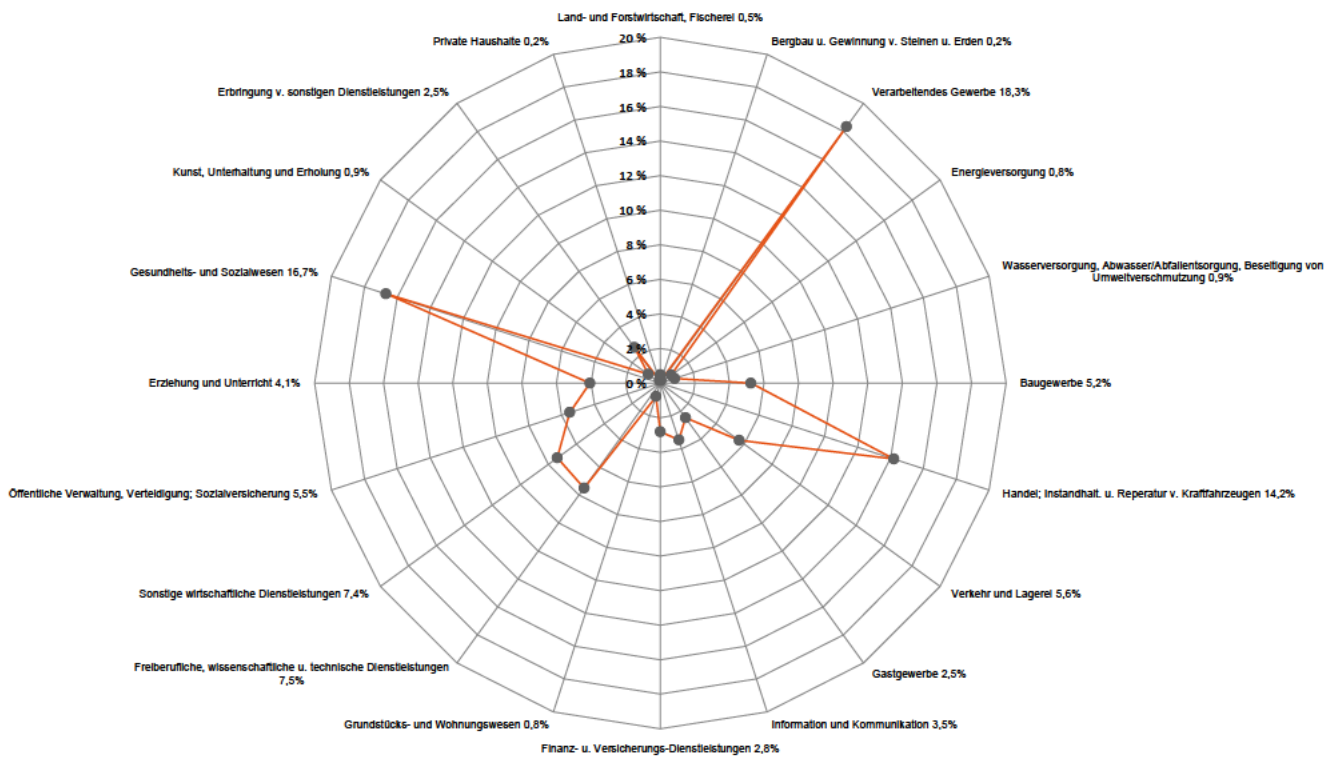
Sozialversicherungspflichtig Beschäftigte am 30. Juni 2022



Sozialversicherungspflichtig Beschäftigte in den kreisfreien Städten und Kreisen am 30. Juni 2022 sowie Veränderung gegenüber dem Vorjahr



Sozialversicherungspflichtig Beschäftigte am 30. Juni 2022 nach Wirtschaftszweigen in Prozent



Grafik: IT.NRW

1. Sozialversicherungspflichtig Beschäftigte 2008 – 2022*)

1.1 Nach Wirtschaftszweigen

Stichtag	Sozialversicherungspflichtig Beschäftigte				
	insgesamt ¹⁾	darunter im Wirtschaftszweig			
		Land- und Forstwirtschaft, Fischerei (A)	Produzierendes Gewerbe (B – F)	Handel, Verkehr und Gastgewerbe (G – I)	sonstige Dienstleistungen (J – U)
31.03.2008	5 833 861	23 899	1 794 176	1 340 321	2 674 765
30.06.2008	5 851 524	25 491	1 799 251	1 338 093	2 687 999
30.09.2008	5 981 467	25 663	1 831 522	1 368 297	2 755 461
31.12.2008	5 926 766	22 210	1 815 486	1 356 649	2 731 926
31.03.2009	5 857 787	24 711	1 785 830	1 338 831	2 708 064
30.06.2009	5 811 930	26 418	1 756 703	1 326 523	2 702 004
30.09.2009	5 901 389	27 074	1 767 645	1 343 271	2 763 132
31.12.2009	5 871 057	22 434	1 744 377	1 338 460	2 765 539
31.03.2010	5 847 843	24 835	1 722 993	1 325 741	2 774 007
30.06.2010	5 881 559	26 710	1 730 269	1 326 286	2 798 069
30.09.2010	6 001 509	27 391	1 759 641	1 354 195	2 860 055
31.12.2010	5 985 208	22 687	1 747 870	1 353 262	2 861 208
31.03.2011	5 990 550	26 289	1 749 074	1 349 925	2 865 150
30.06.2011	6 030 026	28 095	1 760 587	1 355 541	2 885 703
30.09.2011	6 149 269	28 683	1 787 604	1 383 192	2 949 619
31.12.2011	6 132 818	24 057	1 776 594	1 385 752	2 946 321
31.03.2012	6 124 648	27 330	1 772 778	1 378 369	2 946 062
30.06.2012	6 134 130	28 851	1 776 257	1 377 061	2 951 847
30.09.2012	6 237 158	29 378	1 801 069	1 399 148	3 007 428
31.12.2012	6 211 971	24 529	1 784 914	1 391 830	3 010 570
31.03.2013	6 182 050	27 459	1 771 740	1 378 675	3 004 056
30.06.2013	6 193 398	29 851	1 771 088	1 379 532	3 012 783
30.09.2013	6 309 641	30 331	1 796 657	1 406 350	3 076 055
31.12.2013	6 272 617	25 115	1 776 357	1 405 337	3 065 568
31.03.2014	6 266 639	29 128	1 771 842	1 395 376	3 070 161
30.06.2014	6 285 566	31 065	1 774 086	1 395 598	3 084 697
30.09.2014	6 401 970	31 355	1 802 611	1 422 343	3 145 544
31.12.2014	6 368 904	26 247	1 782 322	1 420 541	3 139 718
31.03.2015	6 389 372	29 964	1 776 180	1 430 003	3 153 118
30.06.2015	6 407 112	32 020	1 778 723	1 431 501	3 164 805
30.09.2015	6 543 321	32 428	1 817 887	1 463 250	3 229 683
31.12.2015	6 524 411	27 506	1 798 379	1 465 064	3 233 375
31.03.2016	6 525 602	30 107	1 790 965	1 461 282	3 243 180
30.06.2016	6 549 350	32 593	1 791 667	1 465 456	3 259 571
30.09.2016	6 673 063	33 126	1 817 495	1 495 771	3 326 606
31.12.2016	6 660 263	27 952	1 803 544	1 499 058	3 329 679
31.03.2017	6 668 708	31 219	1 797 249	1 498 572	3 341 634
30.06.2017	6 698 306	33 333	1 800 902	1 502 030	3 362 014
30.09.2017	6 823 102	33 544	1 830 934	1 531 186	3 427 393
31.12.2017	6 819 700	28 662	1 820 875	1 538 087	3 432 054
31.03.2018	6 824 482	31 339	1 826 459	1 536 308	3 430 350
30.06.2018	6 852 557	33 602	1 836 590	1 539 340	3 442 971
30.09.2018	6 975 133	33 767	1 872 838	1 571 221	3 497 279
31.12.2018	6 969 074	28 884	1 866 686	1 574 438	3 499 035
31.03.2019	6 962 590	31 967	1 865 832	1 570 964	3 493 797
30.06.2019	6 976 079	34 329	1 862 990	1 570 432	3 508 300
30.09.2019	7 101 371	34 604	1 891 468	1 601 424	3 573 845
31.12.2019	7 078 192	29 618	1 873 473	1 600 607	3 574 458
31.03.2020	7 054 675	32 424	1 864 456	1 585 857	3 571 897
30.06.2020	6 974 006	34 637	1 843 107	1 560 215	3 536 011
30.09.2020	7 083 446	34 598	1 854 863	1 586 223	3 607 734
31.12.2020	7 082 335	30 102	1 837 853	1 582 877	3 631 478
31.03.2021	7 066 492	33 016	1 829 481	1 566 472	3 637 491
30.06.2021	7 096 396	35 245	1 829 284	1 573 212	3 658 623
30.09.2021	7 211 531	35 471	1 853 593	1 609 759	3 712 672
31.12.2021	7 219 704	30 746	1 843 058	1 616 595	3 729 275
31.03.2022	7 231 650	33 460	1 838 442	1 610 336	3 749 378
30.06.2022	7 232 841	35 641	1 835 428	1 613 867	3 747 872

*) Datenabruf: Januar 2023 – 1) einschl. der Beschäftigten, die keinem Wirtschaftszweig zugeordnet werden können

Noch: 1. Sozialversicherungspflichtig Beschäftigte 2008 – 2022*)

1.2 Nach Voll- und Teilzeitbeschäftigten sowie Geschlecht

Stichtag	Sozialversicherungspflichtig Beschäftigte							
	ins- gesamt ¹⁾	darunter				Veränderung gegenüber dem Vorjahr in %		
		Vollzeit- beschäftigte ²⁾	weiblich	Teilzeit- beschäftigte ²⁾	weiblich	ins- gesamt	Vollzeit- beschäftigte	Teilzeit- beschäftigte
31.03.2008	5 833 861	4 697 328	1 618 820	1 054 822	869 383	+2,6	+2,2	+4,0
30.06.2008	5 851 524	4 707 036	1 612 971	1 064 708	875 263	+2,5	+2,1	+4,0
30.09.2008	5 981 467	4 821 178	1 661 559	1 076 242	885 380	+2,4	+2,1	+3,7
31.12.2008	5 926 766	4 752 174	1 649 675	1 090 809	898 061	+1,6	+1,1	+3,7
31.03.2009	5 857 787	4 680 142	1 633 432	1 094 144	900 816	+0,4	-0,4	+3,7
30.06.2009	5 811 930	4 626 035	1 612 283	1 103 634	905 167	-0,7	-1,7	+3,7
30.09.2009	5 901 389	4 697 950	1 643 773	1 117 389	915 574	-1,3	-2,6	+3,8
31.12.2009	5 871 057	4 633 331	1 627 666	1 151 778	937 941	-0,9	-2,5	+5,6
31.03.2010	5 847 843	4 607 574	1 619 748	1 154 230	939 971	-0,2	-1,6	+5,5
30.06.2010	5 881 559	4 631 378	1 614 152	1 165 630	946 678	+1,2	+0,1	+5,6
30.09.2010	6 001 509	4 735 176	1 650 971	1 178 728	958 611	+1,7	+0,8	+5,5
31.12.2010	5 985 208	4 698 396	1 642 054	1 198 351	975 973	+1,9	+1,4	+4,0
31.03.2011	5 990 550	4 570 890	1 515 985	1 343 704	1 106 666	+2,4	-0,8	+16,4
30.06.2011	6 030 026	4 579 641	1 502 134	1 376 821	1 128 240	+2,5	-1,1	+18,1
30.09.2011	6 149 269	4 700 632	1 545 458	1 396 691	1 144 799	+2,5	-0,7	+18,5
31.12.2011	6 132 818	4 713 464	1 556 246	1 412 675	1 163 532	+2,5	+0,3	+17,9
31.03.2012	6 124 648	4 670 128	1 538 335	1 443 640	1 179 827	+2,2	+2,2	+7,4
30.06.2012	6 134 130	4 659 881	1 525 933	1 462 867	1 190 529	+1,7	+1,8	+6,2
30.09.2012	6 237 158	4 745 099	1 561 822	1 477 866	1 201 263	+1,4	+0,9	+5,8
31.12.2012	6 211 971	4 720 679	1 564 215	1 487 477	1 211 551	+1,3	+0,2	+5,3
31.03.2013	6 182 050	4 681 157	1 553 683	1 485 385	1 207 876	+0,9	+0,2	+2,9
30.06.2013	6 193 398	4 675 928	1 544 264	1 497 804	1 213 296	+1,0	+0,3	+2,4
30.09.2013	6 309 641	4 712 568	1 561 217	1 512 292	1 221 654	+1,2	-0,7	+2,3
31.12.2013	6 272 617	4 662 504	1 550 991	1 523 786	1 231 967	+1,0	-1,2	+2,4
31.03.2014	6 266 639	4 646 608	1 542 698	1 533 849	1 237 752	+1,4	-0,7	+3,3
30.06.2014	6 285 566	4 646 116	1 534 239	1 555 035	1 249 261	+1,5	-0,6	+3,8
30.09.2014	6 401 970	4 797 204	1 595 996	1 579 281	1 267 545	+1,5	+1,8	+4,4
31.12.2014	6 368 904	4 769 815	1 594 778	1 595 702	1 281 197	+1,5	+2,3	+4,7
31.03.2015	6 389 372	4 761 879	1 589 929	1 625 654	1 299 838	+2,0	+2,5	+6,0
30.06.2015	6 407 112	4 757 109	1 578 462	1 648 559	1 311 854	+1,9	+2,4	+6,0
30.09.2015	6 543 321	4 866 045	1 620 912	1 676 534	1 333 310	+2,2	+1,4	+6,2
31.12.2015	6 524 411	4 828 746	1 613 004	1 695 117	1 347 435	+2,4	+1,2	+6,2
31.03.2016	6 525 602	4 818 232	1 606 060	1 707 031	1 354 221	+2,1	+1,2	+5,0
30.06.2016	6 549 350	4 819 617	1 598 122	1 729 552	1 365 551	+2,2	+1,3	+4,9
30.09.2016	6 673 063	4 921 327	1 637 134	1 751 659	1 382 366	+2,0	+1,1	+4,5
31.12.2016	6 660 263	4 890 364	1 629 739	1 769 867	1 396 038	+2,1	+1,3	+4,4
31.03.2017	6 668 708	4 885 136	1 623 456	1 783 561	1 402 658	+2,2	+1,4	+4,5
30.06.2017	6 698 306	4 890 459	1 615 267	1 807 840	1 414 924	+2,3	+1,5	+4,5
30.09.2017	6 823 102	4 993 213	1 652 607	1 829 889	1 431 741	+2,2	+1,5	+4,5
31.12.2017	6 819 700	4 970 239	1 646 625	1 849 461	1 446 011	+2,4	+1,6	+4,5
31.03.2018	6 824 482	4 966 373	1 640 957	1 858 109	1 449 677	+2,3	+1,7	+4,2
30.06.2018	6 852 557	4 976 018	1 635 185	1 876 539	1 459 141	+2,3	+1,7	+3,8
30.09.2018	6 975 133	5 082 505	1 672 175	1 892 628	1 472 588	+2,2	+1,8	+3,4
31.12.2018	6 969 074	5 054 710	1 665 566	1 914 364	1 487 972	+2,2	+1,7	+3,5
31.03.2019	6 962 590	5 044 291	1 659 598	1 918 299	1 491 501	+2,0	+1,6	+3,2
30.06.2019	6 976 079	5 037 420	1 652 607	1 938 659	1 501 384	+1,8	+1,2	+3,3
30.09.2019	7 101 371	5 138 138	1 688 786	1 963 233	1 519 569	+1,8	+1,1	+3,7
31.12.2019	7 078 192	5 095 933	1 680 108	1 982 259	1 533 068	+1,6	+0,8	+3,5
31.03.2020	7 054 675	5 069 302	1 670 484	1 985 373	1 533 923	+1,3	+0,5	+3,5
30.06.2020	6 974 006	5 012 868	1 650 439	1 961 138	1 516 354	-0,0	-0,5	+1,2
30.09.2020	7 083 446	5 094 506	1 683 302	1 988 940	1 537 142	-0,3	-0,8	+1,3
31.12.2020	7 082 335	5 073 882	1 679 367	2 008 453	1 550 714	+0,1	-0,4	+1,3
31.03.2021	7 066 492	5 062 044	1 674 279	2 004 448	1 547 933	+0,2	-0,1	+1,0
30.06.2021	7 096 396	5 067 554	1 671 027	2 028 842	1 559 638	+1,8	+1,1	+3,5
30.09.2021	7 211 531	5 166 793	1 709 723	2 044 738	1 571 863	+1,8	+1,4	+2,8
31.12.2021	7 219 704	5 148 378	1 706 259	2 071 326	1 589 884	+1,9	+1,5	+3,1
31.03.2022	7 231 650	5 147 099	1 703 534	2 084 551	1 599 175	+2,3	+1,7	+4,0
30.06.2022	7 232 841	5 131 905	1 693 458	2 100 936	1 606 484	+1,9	+1,3	+3,6

*) Datenabruf: Januar 2023 – 1) einschließlich der Beschäftigten, die weder einer Vollzeit- noch Teilzeitbeschäftigung zugeordnet werden können – 2) Die Summe der sozialversicherungspflichtig Beschäftigten in Voll- und Teilzeit ist nicht immer gleich der Summe der sozialversicherungspflichtig Beschäftigten insgesamt, sondern kann geringfügig abweichen – 3) Die Summe der sozialversicherungspflichtig Beschäftigten aus Deutschland und dem Ausland ist nicht immer gleich der Summe aller sozialversicherungspflichtig Beschäftigten, sondern kann geringfügig kleiner sein. Zudem hat sich die Zählweise von ausländischen Personen im Vergleich zu früheren Publikationen geändert. Staatenlose und Personen ohne Angabe zur Staatsangehörigkeit werden nun nicht mehr unter „Keine Angabe“, sondern zu den ausländischen Personen gezählt.

Noch: 1. Sozialversicherungspflichtig Beschäftigte 2008 – 2022*)

Noch: 1.2 Nach Voll- und Teilzeitbeschäftigten sowie Geschlecht

Stichtag	Sozialversicherungspflichtig Beschäftigte							
	und zwar				Veränderung gegenüber dem Vorjahr in %			
	männlich	weiblich	aus dem Ausland ³⁾		männlich	weiblich	aus dem Ausland ³⁾	
			davon				männlich	weiblich
männlich			weiblich	männlich				
31.03.2008	3 312 198	2 521 663	291 526	149 398	+2,3	+2,9	+3,0	+4,3
30.06.2008	3 330 536	2 520 988	297 724	150 862	+2,1	+3,0	+2,8	+4,4
30.09.2008	3 400 025	2 581 442	302 823	155 047	+2,0	+2,9	+2,5	+4,1
31.12.2008	3 344 672	2 582 094	290 079	153 896	+0,9	+2,5	+0,5	+3,5
31.03.2009	3 289 303	2 568 484	285 402	153 184	-0,7	+1,9	-2,1	+2,5
30.06.2009	3 260 834	2 551 096	285 042	153 240	-2,1	+1,2	-4,3	+1,6
30.09.2009	3 306 821	2 594 568	289 208	156 997	-2,7	+0,5	-4,5	+1,3
31.12.2009	3 270 304	2 600 753	278 857	155 424	-2,2	+0,7	-3,9	+1,0
31.03.2010	3 253 051	2 594 792	280 882	156 077	-1,1	+1,0	-1,6	+1,9
30.06.2010	3 286 249	2 595 310	288 821	157 893	+0,8	+1,7	+1,3	+3,0
30.09.2010	3 356 212	2 645 297	297 622	162 307	+1,5	+2,0	+2,9	+3,4
31.12.2010	3 330 988	2 654 220	289 819	161 962	+1,9	+2,1	+3,9	+4,2
31.03.2011	3 336 655	2 653 895	296 075	163 707	+2,6	+2,3	+5,4	+4,9
30.06.2011	3 369 360	2 660 666	307 133	167 589	+2,5	+2,5	+6,3	+6,1
30.09.2011	3 437 844	2 711 425	317 169	173 158	+2,4	+2,5	+6,6	+6,7
31.12.2011	3 410 313	2 722 505	309 682	173 765	+2,4	+2,6	+6,9	+7,3
31.03.2012	3 402 076	2 722 572	314 728	176 512	+2,0	+2,6	+6,3	+7,8
30.06.2012	3 413 040	2 721 090	322 495	178 745	+1,3	+2,3	+5,0	+6,7
30.09.2012	3 468 324	2 768 834	330 449	184 475	+0,9	+2,1	+4,2	+6,5
31.12.2012	3 434 671	2 777 300	321 273	184 146	+0,7	+2,0	+3,7	+6,0
31.03.2013	3 414 136	2 767 914	324 425	185 791	+0,4	+1,7	+3,1	+5,3
30.06.2013	3 427 794	2 765 604	332 740	188 117	+0,4	+1,6	+3,2	+5,2
30.09.2013	3 491 997	2 817 644	338 382	191 308	+0,7	+1,8	+2,4	+3,7
31.12.2013	3 454 219	2 818 398	329 223	190 651	+0,6	+1,5	+2,5	+3,5
31.03.2014	3 450 768	2 815 871	338 285	194 207	+1,1	+1,7	+4,3	+4,5
30.06.2014	3 467 373	2 818 193	348 943	197 654	+1,2	+1,9	+4,9	+5,1
30.09.2014	3 528 035	2 873 935	355 577	201 650	+1,0	+2,0	+5,1	+5,4
31.12.2014	3 491 530	2 877 374	348 688	202 011	+1,1	+2,1	+5,9	+6,0
31.03.2015	3 498 836	2 890 536	361 677	208 104	+1,4	+2,7	+6,9	+7,2
30.06.2015	3 516 183	2 890 929	374 506	212 277	+1,4	+2,6	+7,3	+7,4
30.09.2015	3 588 773	2 954 548	383 292	217 801	+1,7	+2,8	+7,8	+8,0
31.12.2015	3 563 732	2 960 679	379 862	219 974	+2,1	+2,9	+8,9	+8,9
31.03.2016	3 565 172	2 960 430	391 419	224 493	+1,9	+2,4	+8,2	+7,9
30.06.2016	3 585 599	2 963 751	406 311	229 830	+2,0	+2,5	+8,5	+8,3
30.09.2016	3 653 523	3 019 540	421 992	238 578	+1,8	+2,2	+10,1	+9,5
31.12.2016	3 634 472	3 025 791	421 027	241 059	+2,0	+2,2	+10,8	+9,6
31.03.2017	3 642 591	3 026 117	437 256	246 599	+2,2	+2,2	+11,7	+9,8
30.06.2017	3 668 112	3 030 194	452 143	251 594	+2,3	+2,2	+11,3	+9,5
30.09.2017	3 738 754	3 084 348	468 677	258 309	+2,3	+2,1	+11,1	+8,3
31.12.2017	3 727 064	3 092 636	470 082	261 727	+2,5	+2,2	+11,7	+8,6
31.03.2018	3 733 848	3 090 634	484 627	266 592	+2,5	+2,1	+10,8	+8,1
30.06.2018	3 758 231	3 094 326	501 957	271 933	+2,5	+2,1	+11,0	+8,1
30.09.2018	3 830 370	3 144 763	517 450	278 139	+2,5	+2,0	+10,4	+7,7
31.12.2018	3 815 536	3 153 538	517 529	281 497	+2,4	+2,0	+10,1	+7,6
31.03.2019	3 811 491	3 151 099	528 127	286 156	+2,1	+2,0	+9,0	+7,3
30.06.2019	3 822 088	3 153 991	541 304	291 805	+1,7	+1,9	+7,8	+7,3
30.09.2019	3 893 016	3 208 355	556 210	300 295	+1,6	+2,0	+7,5	+8,0
31.12.2019	3 865 016	3 213 176	551 255	302 849	+1,3	+1,9	+6,5	+7,6
31.03.2020	3 850 268	3 204 407	558 285	306 566	+1,0	+1,7	+5,7	+7,1
30.06.2020	3 807 213	3 166 793	552 312	303 371	-0,4	+0,4	+2,0	+4,0
30.09.2020	3 863 002	3 220 444	569 418	313 976	-0,8	+0,4	+2,4	+4,6
31.12.2020	3 852 254	3 230 081	568 371	316 679	-0,3	+0,5	+3,1	+4,6
31.03.2021	3 844 280	3 222 212	575 553	320 225	-0,2	+0,6	+3,1	+4,5
30.06.2021	3 865 731	3 230 665	592 030	327 541	+1,5	+2,0	+7,2	+8,0
30.09.2021	3 929 945	3 281 586	610 712	339 734	+1,7	+1,9	+7,3	+8,2
31.12.2021	3 923 561	3 296 143	612 474	345 310	+1,9	+2,0	+7,8	+9,0
31.03.2022	3 928 941	3 302 709	626 567	354 013	+2,2	+2,5	+8,9	+10,6
30.06.2022	3 932 899	3 299 942	639 498	363 609	+1,7	+2,1	+8,0	+11,0

Anmerkungen Seite 13

**2. Sozialversicherungspflichtig Beschäftigte am 30. Juni 2022*) nach Voll- und Teilzeitbeschäftigten,
Staatsangehörigkeit und Wirtschaftszweigen sowie Geschlecht**

WZ 2008 Kode	Wirtschaftszweig	Sozialversicherungspflichtig Beschäftigte				
		insgesamt	davon		aus Deutschland ¹⁾	aus dem Ausland ¹⁾
			männlich	weiblich		
A	Land- und Forstwirtschaft, Fischerei	35 641	23 354	12 287	22 819	12 822
B – F	Produzierendes Gewerbe	1 835 428	1 459 544	375 884	1 577 561	257 859
B – E	Produzierendes Gewerbe ohne Baugewerbe	1 455 899	1 127 883	328 016	1 277 848	178 044
B	Bergbau und Gewinnung von Steinen und Erden	11 226	10 111	1 115	10 487	739
C	Verarbeitendes Gewerbe	1 325 314	1 023 550	301 764	1 156 732	168 575
	Herstellung von Nahrungs- und Futtermitteln; Getränkeherstellung; Tabakverarbeitung	137 731	78 928	58 803	101 987	35 743
	Herstellung von Textilien; Herstellung von Bekleidung; Herstellung von Leder, Lederwaren und Schuhen	25 135	14 313	10 822	22 027	3 108
	Herstellung von Holz-, Flecht-, Korb- und Korkwaren (ohne Möbel); Herstellung von Papier, Pappe und Waren daraus; Herstellung von Druckerzeugnissen; Vervielfältigung von bespielten Ton-, Bild- und Datenträgern	73 338	56 178	17 160	65 103	8 235
	Kokerei und Mineralölverarbeitung	7 520	6 317	1 203	7 107	413
	Herstellung von chemischen Erzeugnissen	100 484	77 223	23 261	90 874	9 609
	Herstellung von pharmazeutischen Erzeugnissen	11 675	5 805	5 870	10 538	1 136
	Herstellung von Gummi- und Kunststoffwaren; Herstellung von Glas und Glaswaren, Keramik, Verarbeitung von Steinen und Erden	116 178	92 631	23 547	99 387	16 791
	Metallerzeugung und -bearbeitung; Herstellung von Metall-erzeugnissen	313 860	262 768	51 092	269 084	44 776
	Herstellung von Datenverarbeitungsgeräten, elektronischen und optischen Erzeugnissen	54 613	39 141	15 472	49 605	5 007
	Herstellung von elektrischen Ausrüstungen	78 774	58 477	20 297	72 234	6 540
	Maschinenbau	208 248	175 521	32 727	193 869	14 378
	Fahrzeugbau	92 021	78 466	13 555	78 966	13 055
	Herstellung von Möbeln; Herstellung von sonstigen Waren; Reparatur und Installation von Maschinen und Ausrüstungen	105 737	77 782	27 955	95 951	9 784
D	Energieversorgung	56 447	41 943	14 504	54 108	2 339
E	Wasserversorgung; Abwasser- und Abfallentsorgung und Beseitigung von Umweltverschmutzungen	62 912	52 279	10 633	56 521	6 391
F	Baugewerbe	379 529	331 661	47 868	299 713	79 815
	Hochbau; Tiefbau	88 025	78 205	9 820	66 066	21 958
	Vorbereitende Baustellenarbeiten, Bauinstallation und sonstiges Ausbaugewerbe	291 504	253 456	38 048	233 647	57 857
G – U	Dienstleistungsbereiche	5 361 739	2 449 986	2 911 753	4 629 251	732 418
G – I	Handel, Verkehr, Gastgewerbe	1 613 867	944 251	669 616	1 319 435	294 419
G	Handel; Instandhaltung und Reparatur von Kraftfahrzeugen	1 026 861	534 938	491 923	896 547	130 305
	Handel mit Kfz; Instandhaltung und Reparatur von Kfz	131 869	106 491	25 378	116 268	15 600
	Großhandel (ohne Handel mit Kraftfahrzeugen)	366 505	243 470	123 035	318 049	48 452
	Einzelhandel (ohne Handel mit Kraftfahrzeugen)	528 487	184 977	343 510	462 230	66 253
H	Verkehr und Lagerei	407 883	319 599	88 284	310 313	97 568
I	Gastgewerbe	179 123	89 714	89 409	112 575	66 546

*) Datenabruf: Januar 2023 – 1) Die Summe der sozialversicherungspflichtig Beschäftigten aus Deutschland und dem Ausland ist nicht immer gleich der Summe aller sozialversicherungspflichtig Beschäftigten, sondern kann geringfügig kleiner sein. Zudem hat sich die Zählweise von ausländischen Personen im Vergleich zu früheren Publikationen geändert. Staatenlose und Personen ohne Angabe zur Staatsangehörigkeit werden nun nicht mehr unter „Keine Angabe“, sondern zu den ausländischen Personen gezählt. – 2) Die Summe der sozialversicherungspflichtig Beschäftigten in Voll- bzw. Teilzeit ist nicht immer gleich der Summe der sozialversicherungspflichtig Beschäftigten, sondern kann geringfügig kleiner sein. – 3) einschließlich der Beschäftigten, die keinem Wirtschaftszweig zugeordnet werden können

Noch: **2. Sozialversicherungspflichtig Beschäftigte am 30. Juni 2022*) nach Voll- und Teilzeitbeschäftigten, Staatsangehörigkeit und Wirtschaftszweigen sowie Geschlecht**

WZ 2008 Kode	Wirtschaftszweig	Sozialversicherungspflichtig Beschäftigte				
		davon				
		Vollzeit- beschäftigte ²⁾	darunter weiblich	Teilzeit- beschäftigte ²⁾	darunter weiblich	Auszu- bildende
A	Land- und Forstwirtschaft, Fischerei	27 213	7 356	8 428	4 931	1 900
B – F	Produzierendes Gewerbe	1 651 639	255 639	183 789	120 245	78 178
B – E	Produzierendes Gewerbe ohne Baugewerbe	1 321 686	230 864	134 213	97 152	48 575
B	Bergbau und Gewinnung von Steinen und Erden	10 704	788	522	327	205
C	Verarbeitendes Gewerbe	1 204 414	213 851	120 900	87 913	44 540
	Herstellung von Nahrungs- und Futtermitteln; Getränkeherstellung; Tabakverarbeitung	110 924	36 874	26 807	21 929	3 806
	Herstellung von Textilien; Herstellung von Bekleidung; Herstellung von Leder, Lederwaren und Schuhen	21 042	7 212	4 093	3 610	687
	Herstellung von Holz-, Flecht-, Korb- und Korkwaren (ohne Möbel); Herstellung von Papier, Pappe und Waren daraus; Herstellung von Druckerzeugnissen; Vervielfältigung von bespielten Ton-, Bild- und Datenträgern	66 545	12 207	6 793	4 953	2 439
	Kokerei und Mineralölverarbeitung	6 879	876	641	327	294
	Herstellung von chemischen Erzeugnissen	90 108	17 222	10 376	6 039	3 862
	Herstellung von pharmazeutischen Erzeugnissen	10 231	4 602	1 444	1 268	209
	Herstellung von Gummi- und Kunststoffwaren; Herstellung von Glas und Glaswaren, Keramik, Verarbeitung von Steinen und Erden	108 415	17 833	7 763	5 714	3 029
	Metallerzeugung und -bearbeitung; Herstellung von Metallerzeugnissen	293 892	37 008	19 968	14 084	10 319
	Herstellung von Datenverarbeitungsgeräten, elektronischen und optischen Erzeugnissen	48 856	11 681	5 757	3 791	1 421
	Herstellung von elektrischen Ausrüstungen	71 748	15 084	7 026	5 213	2 571
	Maschinenbau	194 950	23 774	13 298	8 953	8 180
	Fahrzeugbau	87 331	10 637	4 690	2 918	2 516
	Herstellung von Möbeln; Herstellung von sonstigen Waren; Reparatur und Installation von Maschinen und Ausrüstungen	93 493	18 841	12 244	9 114	5 207
D	Energieversorgung	49 088	9 424	7 359	5 080	2 234
E	Wasserversorgung; Abwasser- und Abfallentsorgung und Beseitigung von Umweltverschmutzungen	57 480	6 801	5 432	3 832	1 596
F	Baugewerbe	329 953	24 775	49 576	23 093	29 603
	Hochbau; Tiefbau	78 875	5 650	9 150	4 170	3 734
	Vorbereitende Baustellenarbeiten, Bauinstallation und sonstiges Ausbaugewerbe	251 078	19 125	40 426	18 923	25 869
G – U	Dienstleistungsbereiche	3 453 035	1 430 455	1 908 704	1 481 298	208 122
G – I	Handel, Verkehr, Gastgewerbe	1 100 016	312 423	513 851	357 193	56 658
G	Handel; Instandhaltung und Reparatur von Kraftfahrzeugen	691 126	226 423	335 735	265 500	43 964
	Handel mit Kfz; Instandhaltung und Reparatur von Kfz	115 704	16 839	16 165	8 539	13 299
	Großhandel (ohne Handel mit Kraftfahrzeugen)	307 776	82 313	58 729	40 722	9 794
	Einzelhandel (ohne Handel mit Kraftfahrzeugen)	267 646	127 271	260 841	216 239	20 871
H	Verkehr und Lagerei	319 590	49 895	88 293	38 389	7 829
I	Gastgewerbe	89 300	36 105	89 823	53 304	4 865

Anmerkungen Seite 15

Noch: **2. Sozialversicherungspflichtig Beschäftigte am 30. Juni 2022*) nach Voll- und Teilzeitbeschäftigten, Staatsangehörigkeit und Wirtschaftszweigen sowie Geschlecht**

WZ 2008 Kode	Wirtschaftszweig	Sozialversicherungspflichtig Beschäftigte				
		insgesamt	davon		aus Deutschland ¹⁾	aus dem Ausland ¹⁾
			männlich	weiblich		
J	Information und Kommunikation	249 996	170 433	79 563	226 274	23 716
	Verlagswesen, audiovisuelle Medien und Rundfunk	45 905	23 332	22 573	42 665	3 239
	Telekommunikation	15 717	11 909	3 808	13 353	2 364
	Erbringung von Dienstleistungen der Informationstechnologie; Informationsdienstleistungen	188 374	135 192	53 182	170 256	18 113
K	Finanz- und Versicherungsdienstleistungen	203 412	92 685	110 727	195 901	7 508
	Erbringung von Finanzdienstleistungen	119 941	52 967	66 974	115 696	4 243
	Versicherungen und Pensionskassen; mit Finanz- und Versicherungsdienstleistungen verbundene Tätigkeiten	83 471	39 718	43 753	80 205	3 265
L	Grundstücks- und Wohnungswesen	59 609	30 531	29 078	53 869	5 739
M – N	Freiberufliche, wissenschaftliche und technische Dienstleistungen; sonstige wirtschaftliche Dienstleistungen	1 076 028	588 424	487 604	858 353	217 650
M	Freiberufliche, wissenschaftliche und technische Dienstleistungen	543 189	269 981	273 208	495 205	47 970
	Erbringung von freiberuflichen und technischen Dienstleistungen	438 146	216 070	222 076	401 342	36 795
	Forschung und Entwicklung	44 863	27 076	17 787	39 030	5 830
	sonstige freiberufliche, wissenschaftliche und technische Tätigkeiten	60 180	26 835	33 345	54 833	5 345
N	Erbringung von sonstigen wirtschaftlichen Dienstleistungen	532 839	318 443	214 396	363 148	169 680
	darunter					
	Überlassung von Arbeitskräften	177 212	126 130	51 082	102 723	74 489
O – Q	Öffentliche Verwaltung, Verteidigung; Sozialversicherung, Erziehung und Unterricht; Gesundheits- und Sozialwesen	1 899 781	528 146	1 371 635	1 749 239	150 528
O	Öffentliche Verwaltung, Verteidigung; Sozialversicherung	398 866	154 119	244 747	384 333	14 528
	darunter					
	Öffentliche Verwaltung	286 573	114 278	172 295	275 329	11 242
P	Erziehung und Unterricht	294 657	89 745	204 912	271 690	22 963
Q	Gesundheits- und Sozialwesen	1 206 258	284 282	921 976	1 093 216	113 037
	Gesundheitswesen	598 656	122 315	476 341	542 025	56 629
	Heime und Sozialwesen	607 602	161 967	445 635	551 191	56 408
R – U	Kunst, Unterhaltung und Erholung; sonstige Dienstleistungen; private Haushalte; Exterritoriale Organisationen	259 046	95 516	163 530	226 180	32 858
R	Kunst, Unterhaltung und Erholung	62 437	31 235	31 202	54 199	8 235
S	Erbringung von sonstigen Dienstleistungen	184 296	61 472	122 824	162 900	21 391
T	Private Haushalte mit Hauspersonal, Herstellung von Waren und Erbringung von Dienstleistungen durch private Haushalte für den Eigenbedarf ohne ausgeprägten Schwerpunkt	10 996	1 928	9 068	8 356	2 640
U	Exterritoriale Organisationen und Körperschaften	1 317	881	436	725	592
	Insgesamt²⁾	7 232 841	3 932 899	3 299 942	6 229 656	1 003 107

Anmerkungen Seite 15

**Noch: 2. Sozialversicherungspflichtig Beschäftigte am 30. Juni 2022*) nach Voll- und Teilzeitbeschäftigten,
Staatsangehörigkeit und Wirtschaftszweigen sowie Geschlecht**

WZ 2008 Kode	Wirtschaftszweig	Sozialversicherungspflichtig Beschäftigte				
		davon				
		Vollzeit- beschäftigte ²⁾	darunter weiblich	Teilzeit- beschäftigte ²⁾	darunter weiblich	Auszu- bildende
J	Information und Kommunikation	202 461	51 514	47 535	28 049	7 518
	Verlagswesen, audiovisuelle Medien und Rundfunk	30 757	13 043	15 148	9 530	1 145
	Telekommunikation	14 136	2 804	1 581	1 004	282
	Erbringung von Dienstleistungen der Informationstechnologie; Informationsdienstleistungen	157 568	35 667	30 806	17 515	6 091
K	Finanz- und Versicherungsdienstleistungen	145 043	60 217	58 369	50 510	7 277
	Erbringung von Finanzdienstleistungen	84 004	35 132	35 937	31 842	4 168
	Versicherungen und Pensionskassen; mit Finanz- und Versicherungsdienstleistungen verbundene Tätigkeiten	61 039	25 085	22 432	18 668	3 109
L	Grundstücks- und Wohnungswesen	40 539	15 676	19 070	13 402	1 816
M – N	Freiberufliche, wissenschaftliche und technische Dienstleistungen; sonstige wirtschaftliche Dienstleistungen	755 713	261 711	320 315	225 893	25 367
M	Freiberufliche, wissenschaftliche und technische Dienstleistungen	405 007	168 157	138 182	105 051	18 137
	Erbringung von freiberuflichen und technischen Dienstleistungen	328 010	135 419	110 136	86 657	14 161
	Forschung und Entwicklung	32 966	10 756	11 897	7 031	817
	sonstige freiberufliche, wissenschaftliche und technische Tätigkeiten	44 031	21 982	16 149	11 363	3 159
N	Erbringung von sonstigen wirtschaftlichen Dienstleistungen	350 706	93 554	182 133	120 842	7 230
	darunter					
	Überlassung von Arbeitskräften	147 324	36 988	29 888	14 094	754
O – Q	Öffentliche Verwaltung, Verteidigung; Sozialversicherung, Erziehung und Unterricht; Gesundheits- und Sozialwesen	1 068 243	657 409	831 538	714 226	100 421
O	Öffentliche Verwaltung, Verteidigung; Sozialversicherung	274 077	135 514	124 789	109 233	15 656
	darunter					
	Öffentliche Verwaltung	191 778	90 271	94 795	82 024	8 410
P	Erziehung und Unterricht	152 876	94 500	141 781	110 412	13 387
Q	Gesundheits- und Sozialwesen	641 290	427 395	564 968	494 581	71 378
	Gesundheitswesen	354 542	257 034	244 114	219 307	43 116
	Heime und Sozialwesen	286 748	170 361	320 854	275 274	28 262
R – U	Kunst, Unterhaltung und Erholung; sonstige Dienstleistungen; private Haushalte; Exterritoriale Organisationen	141 020	71 505	118 026	92 025	9 065
R	Kunst, Unterhaltung und Erholung	38 989	16 062	23 448	15 140	3 236
S	Erbringung von sonstigen Dienstleistungen	97 193	52 401	87 103	70 423	5 813
T	Private Haushalte mit Hauspersonal, Herstellung von Waren und Erbringung von Dienstleistungen durch private Haushalte für den Eigenbedarf ohne ausgeprägten Schwerpunkt	3 629	2 689	7 367	6 379	16
U	Exterritoriale Organisationen und Körperschaften	1 209	353	108	83	–
	Insgesamt³⁾	5 131 905	1 693 458	2 100 936	1 606 484	288 200

Anmerkungen Seite 15

3. Sozialversicherungspflichtig Beschäftigte in den kreisfreien Städten und Kreisen am 30. Juni 2022*) nach Wirtschaftsbereichen

Verwaltungsbezirk	Sozialversicherungspflichtig Beschäftigte										
	ins-gesamt ¹⁾	darunter im Wirtschaftsbereich									
		Land- und Forstwirtschaft, Fischerei (A)	Bergbau und Gewinnung von Steinen und Erden (B)	Verarbeiten des Gewerbe (C)	Energieversorgung (D)	Wasserversorgung (E)	Baugewerbe (F)	Handel (G)	Verkehr und Lagerei (H)	Gastgewerbe (I)	Information und Kommunikation (J)
sozialversicherungspflichtig Beschäftigte insgesamt											
Kreisfreie Städte											
Düsseldorf	443 963	584	.	33 056	4 395	.	11 865	58 321	23 287	15 747	26 776
Duisburg	178 645	88	.	32 641	1 596	.	9 620	22 583	17 617	3 804	2 250
Essen	263 917	174	.	16 511	7 229	.	12 851	34 566	16 277	6 780	13 484
Krefeld	95 915	402	–	20 733	825	1 104	3 638	16 043	6 268	1 891	1 461
Mönchengladbach	104 406	146	.	14 305	.	607	5 929	16 821	9 201	1 957	1 627
Mülheim an der Ruhr	60 687	130	.	10 757	.	685	3 793	9 948	1 806	1 285	1 221
Oberhausen	70 150	35	.	7 378	.	2 495	6 787	10 436	4 808	1 945	1 224
Remscheid	47 277	35	–	17 554	.	.	2 179	5 392	1 527	805	752
Solingen	54 116	35	–	14 794	.	.	2 177	8 394	1 633	1 026	1 873
Wuppertal	130 962	52	.	23 768	1 440	.	4 898	16 726	7 542	2 953	2 692
Kreise											
Kleve	107 666	5 021	204	16 184	.	.	7 841	19 083	5 274	2 877	889
Mettmann	198 698	458	.	41 997	1 050	.	11 292	39 764	10 998	4 712	8 202
Rhein-Kreis Neuss	159 303	1 549	.	27 679	.	2 006	7 923	31 070	11 138	4 089	2 944
Viersen	96 697	1 996	86	18 347	216	1 212	6 829	18 975	5 210	2 049	1 486
Wesel	143 223	1 090	825	22 145	1 031	2 189	10 190	24 647	8 245	3 722	2 666
Regierungsbezirk Düsseldorf	2 155 625	11 795	3 349	317 849	22 190	20 079	107 812	332 769	130 831	55 642	69 547
davon											
kreisfreie Städte	1 450 038	1 681	363	191 497	17 524	12 873	63 737	199 230	89 966	38 193	53 360
Kreise	705 587	10 114	2 986	126 352	4 666	7 206	44 075	133 539	40 865	17 449	16 187
Kreisfreie Städte											
Bonn	188 930	131	–	8 389	.	.	3 761	14 022	7 430	6 238	20 889
Köln	606 633	216	.	51 253	4 398	.	19 144	73 322	41 466	20 306	53 862
Leverkusen	65 985	66	–	14 265	.	.	3 317	7 109	3 218	1 969	926
Kreise											
Städteregion Aachen	224 509	414	.	33 529	2 263	.	9 728	29 941	9 606	5 493	12 739
Düren	89 253	842	.	16 466	.	1 735	5 723	9 439	4 186	1 748	707
Rhein-Erft-Kreis	149 258	761	1 403	22 645	2 204	1 743	9 878	27 153	12 112	4 041	4 332
Euskirchen	58 765	505	.	10 659	.	321	4 306	10 253	3 500	1 316	428
Heinsberg	77 618	728	77	14 781	277	679	6 697	11 517	5 257	1 586	938
Oberbergischer Kreis	107 809	458	.	35 793	.	1 199	5 277	14 384	2 864	1 632	868
Rheinisch-Bergischer Kreis	77 519	356	–	13 216	.	.	4 704	12 682	2 091	2 348	1 690
Rhein-Sieg-Kreis	169 671	1 678	269	27 873	848	1 373	13 079	27 139	10 799	4 936	4 104
Regierungsbezirk Köln	1 815 950	6 155	4 583	248 869	12 880	13 455	85 614	236 961	102 529	51 613	101 483
davon											
kreisfreie Städte	861 548	413	.	73 907	5 436	.	26 222	94 453	52 114	28 513	75 677
Kreise	954 402	5 742	.	174 962	7 444	.	59 392	142 508	50 415	23 100	25 806
Kreisfreie Städte											
Bottrop	33 241	162	.	3 790	.	606	2 819	5 509	1 749	778	245
Gelsenkirchen	84 335	64	.	9 713	.	895	5 995	10 638	5 671	2 023	1 025
Münster	184 550	698	.	12 986	1 801	.	5 874	25 397	4 740	5 399	12 709

*) Datenabruf: Januar 2023 – 1) einschl. der Beschäftigten des Wirtschaftszweigs „Exterritoriale Organisation und Körperschaft“ (U) und Beschäftigten, die keinem Wirtschaftszweig zugeordnet werden können

Noch: 3. Sozialversicherungspflichtig Beschäftigte in den kreisfreien Städten und Kreisen am 30. Juni 2022*) nach Wirtschaftsbereichen

Verwaltungsbezirk	Sozialversicherungspflichtig Beschäftigte									
	darunter im Wirtschaftsbereich									
	Erbringung von Finanz- und Versicherungsdienstleistungen (K)	Grundstücks- und Wohnungswesen (L)	frei-berufliche, wissenschaftliche und technische Dienstleistungen (M)	Erbringung von sonstigen wirtschaftlichen Dienstleistungen (N)	Öffentliche Verwaltung, Verteidigung, Sozialversicherung (O)	Erziehung und Unterricht (P)	Gesundheitswesen (Q)	Kunst, Unterhaltung und Erholung (R)	Erbringung von sonstigen Dienstleistungen (S)	Private Haushalte (T)

sozialversicherungspflichtig Beschäftigte insgesamt

Kreisfreie Städte										
Düsseldorf	29 661	6 697	74 937	42 811	32 656	11 037	52 543	3 948	12 783	904
Duisburg	5 504	1 463	8 617	19 870	13 498	7 044	25 787	2 459	2 790	111
Essen	6 205	3 141	29 854	31 750	10 772	13 429	47 874	2 203	7 991	351
Krefeld	1 858	737	5 931	8 094	4 885	2 543	15 569	1 314	2 480	138
Mönchengladbach	4 584	641	6 024	10 167	5 805	2 725	19 934	963	2 085	155
Mülheim an der Ruhr	1 397	737	8 130	4 452	3 125	1 762	9 300	575	1 173	147
Oberhausen	976	790	3 121	8 641	3 311	2 948	11 993	719	1 980	32
Remscheid	772	197	1 715	3 914	1 347	1 614	7 918	252	575	37
Solingen	841	517	1 448	3 791	2 793	1 793	10 143	438	1 126	66
Wuppertal	5 354	1 141	9 707	10 174	8 837	6 792	23 465	1 114	2 701	213
Kreise										
Kleve	1 816	623	4 901	8 419	4 479	4 213	21 062	817	2 432	213
Mettmann	3 484	2 440	15 317	13 862	8 714	5 742	24 156	1 215	3 453	347
Rhein-Kreis Neuss	4 561	1 097	8 048	11 017	8 916	4 220	23 062	1 554	4 785	416
Viersen	1 133	637	4 362	7 436	5 136	1 969	16 388	678	2 248	186
Wesel	2 508	878	8 519	8 001	7 764	4 589	29 944	1 006	3 025	238
Regierungsbezirk Düsseldorf	70 654	21 736	190 631	192 399	122 038	72 420	339 138	19 255	51 627	3 554
davon										
kreisfreie Städte	57 152	16 061	149 484	143 664	87 029	51 687	224 526	13 985	35 684	2 154
Kreise	13 502	5 675	41 147	48 735	35 009	20 733	114 612	5 270	15 943	1 400
Kreisfreie Städte										
Bonn	5 614	1 848	22 009	11 147	22 273	11 956	35 123	2 097	14 374	371
Köln	37 044	7 676	78 071	50 592	32 317	27 808	80 271	6 214	16 838	1 002
Leverkusen	1 262	410	7 729	5 971	3 324	2 058	11 064	915	1 470	76
Kreise										
Städteregion Aachen	3 569	1 483	21 713	11 790	13 766	16 172	41 060	1 519	7 807	300
Düren	1 444	396	9 273	8 504	4 768	2 429	16 686	609	2 186	141
Rhein-Erft-Kreis	2 254	1 066	9 404	12 378	9 185	4 607	19 373	2 002	2 466	248
Euskirchen	1 156	377	2 025	3 317	4 048	1 857	12 379	598	1 040	107
Heinsberg	1 452	509	4 535	3 775	3 750	2 248	16 463	344	1 831	158
Oberbergischer Kreis	1 679	506	10 460	5 719	3 894	3 999	15 809	537	1 979	166
Rheinisch-Bergischer Kreis	1 543	605	7 289	4 114	4 527	3 051	15 215	1 180	1 947	232
Rhein-Sieg-Kreis	2 976	1 350	11 334	9 920	11 043	7 266	27 516	1 190	4 536	441
Regierungsbezirk Köln	59 993	16 226	183 842	127 227	112 895	83 451	290 959	17 205	56 474	3 242
davon										
kreisfreie Städte	43 920	9 934	107 809	67 710	57 914	41 822	126 458	9 226	32 682	1 449
Kreise	16 073	6 292	76 033	59 517	54 981	41 629	164 501	7 979	23 792	1 793
Kreisfreie Städte										
Bottrop	531	202	1 415	2 475	1 914	771	8 048	749	1 363	38
Gelsenkirchen	1 417	1 021	5 737	9 506	4 221	4 773	17 171	1 275	1 954	62
Münster	12 047	1 176	15 637	11 881	16 097	10 136	37 273	2 022	7 421	320

Anmerkungen Seite 19

**Noch: 3. Sozialversicherungspflichtig Beschäftigte in den kreisfreien Städten und Kreisen am 30. Juni 2022*)
nach Wirtschaftsbereichen**

Verwaltungsbezirk	Sozialversicherungspflichtig Beschäftigte										
	ins- gesamt ⁽¹⁾	darunter im Wirtschaftsbereich									
		Land- und Forstwirtschaft, Fischerei (A)	Bergbau und Gewinnung von Steinen und Erden (B)	Verar- beiten- des Gewerbe (C)	Energie- versorgung (D)	Wasserver- sorgung (E)	Bau- gewerbe (F)	Handel (G)	Verkehr und Lagerei (H)	Gast- gewerbe (I)	Informa- tion und Kommuni- kation (J)
noch: sozialversicherungspflichtig Beschäftigte insgesamt											
Kreise											
Borken	157 958	1 870	.	44 458	.	1 814	15 523	24 086	6 927	2 730	3 634
Coesfeld	74 544	1 380	.	16 512	.	622	4 939	13 117	2 942	1 638	685
Recklinghausen	179 226	842	181	28 055	776	3 537	12 356	26 312	9 945	4 315	2 230
Steinfurt	169 851	1 718	234	38 646	1 074	682	13 049	28 341	13 849	3 362	2 181
Warendorf	98 765	1 498	.	31 921	.	.	5 612	13 308	3 865	1 400	941
Regierungsbezirk Münster	982 470	8 232	931	186 081	5 785	9 268	66 167	146 708	49 688	21 645	23 650
davon											
kreisfreie Städte	302 126	924	.	26 489	2 977	.	14 688	41 544	12 160	8 200	13 979
Kreise	680 344	7 308	.	159 592	2 808	.	51 479	105 164	37 528	13 445	9 671
Kreisfreie Stadt											
Bielefeld	167 019	374	–	26 038	.	.	5 706	23 573	8 905	4 168	7 093
Kreise											
Gütersloh	186 888	999	17	74 309	751	798	10 323	25 058	9 939	2 585	4 830
Herford	96 537	442	.	31 290	.	969	5 868	15 045	5 738	1 479	1 195
Höxter	46 046	487	19	11 528	210	289	3 392	7 254	1 527	1 690	358
Lippe	118 685	975	132	34 300	683	590	6 727	15 346	4 409	2 649	1 571
Minden-Lübbecke	134 414	678	163	36 672	386	1 547	6 983	18 214	5 250	2 887	2 165
Paderborn	125 945	952	.	28 860	570	.	7 455	16 095	6 383	3 118	6 920
Regierungsbezirk Detmold	875 534	4 907	389	242 997	4 354	6 358	46 454	120 585	42 151	18 576	24 132
davon											
kreisfreie Städte	167 019	374	–	26 038	.	.	5 706	23 573	8 905	4 168	7 093
Kreise	708 515	4 533	389	216 959	.	.	40 748	97 012	33 246	14 408	17 039
Kreisfreie Städte											
Bochum	144 516	37	.	13 806	.	1 822	7 939	21 078	8 527	3 344	5 391
Dortmund	257 885	134	532	25 211	4 361	1 835	11 540	34 183	18 242	6 035	13 249
Hagen	70 803	33	.	14 504	.	452	3 071	9 568	5 611	1 236	739
Hamm	63 160	97	.	9 331	.	846	4 351	9 075	5 430	1 396	621
Herne	49 263	10	.	4 853	.	483	4 803	6 024	4 322	901	1 007
Kreise											
Ennepe-Ruhr-Kreis	110 677	245	.	31 085	871	.	5 421	15 815	5 554	2 282	1 466
Hochsauerlandkreis	111 198	1 011	371	35 853	880	1 008	6 602	13 104	3 669	4 175	872
Märkischer Kreis	162 446	603	.	68 531	.	1 403	6 838	18 543	6 028	2 406	992
Olpe	61 132	293	–	28 387	.	.	3 244	6 181	1 512	1 077	583
Siegen-Wittgenstein	119 334	305	.	39 381	549	.	6 191	16 645	5 327	2 635	2 306
Soest	114 995	1 448	197	34 459	454	910	6 288	15 937	4 279	2 718	1 227
Unna	137 853	336	.	24 117	.	3 261	7 194	23 685	14 183	3 442	2 731
Regierungsbezirk Arnberg	1 403 262	4 552	1 974	329 518	11 238	13 752	73 482	189 838	82 684	31 647	31 184
davon											
kreisfreie Städte	585 627	311	1 048	67 705	6 175	5 438	31 704	79 928	42 132	12 912	21 007
Kreise	817 635	4 241	926	261 813	5 063	8 314	41 778	109 910	40 552	18 735	10 177
Nordrhein-Westfalen	7 232 841	35 641	11 226	1 325 314	56 447	62 912	379 529	1 026 861	407 883	179 123	249 996
davon											
kreisfreie Städte	3 366 358	3 703	2 200	385 636	33 501	27 170	142 057	438 728	205 277	91 986	171 116
Kreise	3 866 483	31 938	9 026	939 678	22 946	35 742	237 472	588 133	202 606	87 137	78 880

Anmerkungen Seite 19

Noch: 3. Sozialversicherungspflichtig Beschäftigte in den kreisfreien Städten und Kreisen am 30. Juni 2022*) nach Wirtschaftsbereichen

Verwaltungsbezirk	Sozialversicherungspflichtig Beschäftigte									
	darunter im Wirtschaftsbereich									
	Erbringung von Finanz- und Versicherungsdienstleistungen (K)	Grundstücks- und Wohnungswesen (L)	frei-berufliche, wissenschaftliche und technische Dienstleistungen (M)	Erbringung von sonstigen wirtschaftlichen Dienstleistungen (N)	Öffentliche Verwaltung, Verteidigung, Sozialversicherung (O)	Erziehung und Unterricht (P)	Gesundheitswesen (Q)	Kunst, Unterhaltung und Erholung (R)	Erbringung von sonstigen Dienstleistungen (S)	Private Haushalte (T)
noch: sozialversicherungspflichtig Beschäftigte insgesamt										
Kreise										
Borken	3 059	646	6 809	7 763	5 076	4 703	24 772	618	2 623	229
Coesfeld	1 534	584	4 730	2 448	3 619	2 321	15 107	362	1 758	123
Recklinghausen	2 950	1 295	8 313	12 815	11 777	7 256	40 542	1 694	3 805	213
Steinfurt	2 934	1 170	7 459	8 574	6 868	5 817	28 631	1 212	3 844	205
Warendorf	1 909	401	3 964	6 867	3 980	3 959	15 790	460	1 835	195
Regierungsbezirk Münster	26 381	6 495	54 064	62 329	53 552	39 736	187 334	8 392	24 603	1 385
davon										
kreisfreie Städte	13 995	2 399	22 789	23 862	22 232	15 680	62 492	4 046	10 738	420
Kreise	12 386	4 096	31 275	38 467	31 320	24 056	124 842	4 346	13 865	965
Kreisfreie Stadt										
Bielefeld	3 162	1 768	8 947	15 221	7 261	9 971	35 491	1 481	4 680	252
Kreise										
Gütersloh	2 506	607	9 510	12 537	5 085	4 481	18 150	926	3 234	242
Herford	1 486	387	4 024	4 501	3 774	3 349	14 081	982	1 424	128
Höxter	1 217	198	1 242	1 700	2 437	1 515	9 717	177	1 013	76
Lippe	3 208	458	4 655	6 002	6 912	4 973	20 920	1 030	3 013	128
Minden-Lübbecke	2 228	817	7 631	7 523	5 054	4 361	28 315	814	2 540	184
Paderborn	2 549	579	6 416	7 791	5 450	7 342	19 210	1 044	3 944	206
Regierungsbezirk Detmold	16 356	4 814	42 425	55 275	35 973	35 992	145 884	6 454	19 848	1 216
davon										
kreisfreie Städte	3 162	1 768	8 947	15 221	7 261	9 971	35 491	1 481	4 680	252
Kreise	13 194	3 046	33 478	40 054	28 712	26 021	110 393	4 973	15 168	964
Kreisfreie Städte										
Bochum	2 725	2 259	9 091	12 356	11 407	11 624	26 817	1 870	3 587	192
Dortmund	11 125	2 345	18 749	26 334	15 071	15 461	42 949	3 134	7 171	215
Hagen	1 279	459	3 767	5 440	4 716	3 770	12 837	823	2 007	84
Hamm	1 501	343	3 194	4 998	3 509	2 504	13 401	591	1 482	49
Herne	582	465	1 793	3 074	2 750	3 522	12 521	470	782	63
Kreise										
Ennepe-Ruhr-Kreis	1 735	811	4 520	5 843	5 121	3 157	21 339	793	3 787	138
Hochsauerlandkreis	1 999	671	5 086	4 643	5 824	3 532	19 285	793	1 670	150
Märkischer Kreis	2 275	950	5 352	9 032	7 272	4 304	22 525	752	3 221	187
Olpe	681	163	1 838	3 323	1 912	1 145	9 226	251	519	87
Siegen-Wittgenstein	2 388	432	5 326	5 537	5 501	5 147	18 486	428	2 062	132
Soest	1 905	644	4 091	6 905	4 580	4 427	21 322	476	2 244	191
Unna	1 833	796	9 420	8 124	6 745	4 465	22 235	750	3 212	111
Regierungsbezirk Arnberg	30 028	10 338	72 227	95 609	74 408	63 058	242 943	11 131	31 744	1 599
davon										
kreisfreie Städte	17 212	5 871	36 594	52 202	37 453	36 881	108 525	6 888	15 029	603
Kreise	12 816	4 467	35 633	43 407	36 955	26 177	134 418	4 243	16 715	996
Nordrhein-Westfalen	203 412	59 609	543 189	532 839	398 866	294 657	1 206 258	62 437	184 296	10 996
davon										
kreisfreie Städte	135 441	36 033	325 623	302 659	211 889	156 041	557 492	35 626	98 813	4 878
Kreise	67 971	23 576	217 566	230 180	186 977	138 616	648 766	26 811	85 483	6 118

Noch: **3. Sozialversicherungspflichtig Beschäftigte in den kreisfreien Städten und Kreisen am 30. Juni 2022***
nach Wirtschaftsbereichen

Verwaltungsbezirk	Sozialversicherungspflichtig Beschäftigte										
	insgesamt ⁽¹⁾	darunter im Wirtschaftsbereich									
		Land- und Forstwirtschaft, Fischerei (A)	Bergbau und Gewinnung von Steinen und Erden (B)	Verarbeiten des Gewerbe (C)	Energieversorgung (D)	Wasserversorgung (E)	Baugewerbe (F)	Handel (G)	Verkehr und Lagerei (H)	Gastgewerbe (I)	Information und Kommunikation (J)
darunter weiblich											
Kreisfreie Städte											
Düsseldorf	208 899	205	.	8 111	1 164	.	1 738	27 337	5 150	6 668	8 167
Duisburg	74 081	41	.	4 958	281	.	1 072	10 155	3 993	2 060	670
Essen	125 598	58	.	3 684	2 291	.	1 782	15 572	3 659	3 200	4 724
Krefeld	41 231	128	–	3 455	262	159	481	7 080	1 357	907	408
Mönchengladbach	48 937	57	.	3 316	.	132	775	7 382	2 623	958	471
Mülheim an der Ruhr	26 515	57	.	1 636	.	121	450	4 597	326	616	416
Oberhausen	32 058	8	.	1 557	.	166	683	5 622	728	972	324
Remscheid	20 292	16	–	4 093	.	.	293	2 708	392	446	273
Solingen	25 441	14	–	4 124	.	.	317	4 220	242	510	627
Wuppertal	61 373	21	.	6 046	342	.	648	8 067	1 287	1 409	821
Kreise											
Kleve	51 390	1 832	17	4 422	.	.	931	9 258	1 085	1 690	278
Mettmann	82 546	181	.	10 100	311	.	1 582	16 428	2 497	2 272	2 212
Rhein-Kreis Neuss	69 900	565	.	5 501	.	299	1 090	13 990	2 256	2 026	791
Viersen	44 960	692	13	5 196	61	217	883	9 470	1 031	1 039	535
Wesel	69 775	408	82	4 763	226	434	1 334	12 679	1 630	1 982	959
Regierungsbezirk Düsseldorf	982 996	4 283	312	70 962	5 861	3 078	14 059	154 565	28 256	26 755	21 676
davon											
kreisfreie Städte	664 425	605	68	40 980	4 979	1 795	8 239	92 740	19 757	17 746	16 901
Kreise	318 571	3 678	244	29 982	882	1 283	5 820	61 825	8 499	9 009	4 775
Kreisfreie Städte											
Bonn	98 929	65	–	1 949	.	.	492	6 918	2 032	2 704	7 046
Köln	283 763	79	.	11 108	1 441	.	2 521	34 966	8 789	8 783	20 146
Leverkusen	29 099	23	–	3 481	.	.	413	3 564	445	1 092	345
Kreise											
Städteregion Aachen	102 141	135	.	9 056	453	.	1 251	14 675	1 885	2 387	3 316
Düren	40 928	278	.	3 474	.	286	677	4 876	665	894	197
Rhein-Erft-Kreis	63 484	269	110	5 048	277	290	1 212	12 194	2 586	1 891	1 527
Euskirchen	27 555	129	.	2 145	.	33	537	4 993	723	720	138
Heinsberg	36 061	213	8	3 160	119	91	837	5 927	1 543	829	229
Oberbergischer Kreis	45 539	134	.	8 420	.	211	758	6 893	689	971	227
Rheinisch-Bergischer Kreis	38 404	140	–	3 060	.	.	727	6 160	399	1 111	478
Rhein-Sieg-Kreis	78 412	547	23	6 422	276	214	1 666	13 623	2 287	2 440	1 178
Regierungsbezirk Köln	844 315	2 012	390	57 323	3 257	2 304	11 091	114 789	22 043	23 822	34 827
davon											
kreisfreie Städte	411 791	167	.	16 538	1 635	.	3 426	45 448	11 266	12 579	27 537
Kreise	432 524	1 845	.	40 785	1 622	.	7 665	69 341	10 777	11 243	7 290
Kreisfreie Städte											
Botrop	15 486	52	.	710	.	64	270	2 510	311	438	54
Gelsenkirchen	38 290	28	.	1 563	.	255	699	5 382	1 140	966	248
Münster	91 498	174	.	3 593	503	.	659	10 479	1 008	2 412	3 882

Anmerkungen Seite 19

Noch: 3. Sozialversicherungspflichtig Beschäftigte in den kreisfreien Städten und Kreisen am 30. Juni 2022* nach Wirtschaftsbereichen

Verwaltungsbezirk	Sozialversicherungspflichtig Beschäftigte									
	darunter im Wirtschaftsbereich									
	Erbringung von Finanz- und Versicherungsdienstleistungen (K)	Grundstücks- und Wohnungswesen (L)	frei-berufliche, wissenschaftliche und technische Dienstleistungen (M)	Erbringung von sonstigen wirtschaftlichen Dienstleistungen (N)	Öffentliche Verwaltung, Verteidigung, Sozialversicherung (O)	Erziehung und Unterricht (P)	Gesundheitswesen (Q)	Kunst, Unterhaltung und Erholung (R)	Erbringung von sonstigen Dienstleistungen (S)	Private Haushalte (T)
	darunter weiblich									
Kreisfreie Städte										
Düsseldorf	14 099	3 105	38 160	18 471	19 482	7 138	39 113	1 751	7 942	755
Duisburg	3 310	744	3 974	7 599	7 844	4 410	19 752	1 296	1 711	93
Essen	3 386	1 598	13 606	14 457	6 763	8 688	35 275	964	5 075	282
Krefeld	1 034	361	3 155	2 991	3 245	1 575	12 093	640	1 777	122
Mönchengladbach	2 678	353	3 384	3 888	3 774	1 831	15 178	403	1 325	136
Mülheim an der Ruhr	775	370	4 130	1 408	2 085	1 136	7 074	343	807	113
Oberhausen	557	394	1 750	4 076	2 176	2 123	9 231	383	1 144	29
Remscheid	460	114	826	1 732	868	1 290	6 123	133	347	32
Solingen	503	240	975	1 468	1 920	1 220	7 753	223	791	51
Wuppertal	2 992	559	4 869	4 237	5 484	4 345	17 598	536	1 792	129
Kreise										
Kleve	1 081	316	2 619	3 691	2 646	3 384	15 608	461	1 667	188
Mettmann	2 058	1 131	6 989	5 050	5 356	4 426	18 562	592	2 246	284
Rhein-Kreis Neuss	2 508	561	3 829	4 564	5 840	3 313	17 866	841	3 444	351
Viersen	709	348	2 466	2 567	3 323	1 431	12 645	362	1 795	153
Wesel	1 566	498	4 787	3 301	4 907	3 603	23 476	619	2 331	190
Regierungsbezirk Düsseldorf	37 716	10 692	95 519	79 500	75 713	49 913	257 347	9 547	34 194	2 908
davon										
kreisfreie Städte	29 794	7 838	74 829	60 327	53 641	33 756	169 190	6 672	22 711	1 742
Kreise	7 922	2 854	20 690	19 173	22 072	16 157	88 157	2 875	11 483	1 166
Kreisfreie Städte										
Bonn	2 957	898	10 792	5 120	13 155	7 547	26 349	1 048	9 282	307
Köln	19 057	3 578	39 206	22 019	19 365	19 231	58 404	2 906	10 345	824
Leverkusen	754	206	3 265	1 549	2 117	1 635	8 620	354	990	61
Kreise										
Städteregion Aachen	2 020	768	9 018	4 237	8 650	7 250	30 576	719	5 336	242
Düren	810	202	4 116	4 694	2 776	1 714	13 038	355	1 532	118
Rhein-Erft-Kreis	1 364	515	4 496	4 059	6 034	3 530	15 263	854	1 765	199
Euskirchen	650	181	1 198	1 311	2 353	1 480	9 686	307	741	89
Heinsberg	872	255	1 938	1 617	2 257	1 773	12 665	170	1 419	130
Oberbergischer Kreis	1 035	215	3 643	2 428	2 227	3 195	12 671	258	1 258	137
Rheinisch-Bergischer Kreis	942	321	4 127	1 569	2 759	2 480	11 886	576	1 376	186
Rhein-Sieg-Kreis	1 890	765	5 837	3 535	6 572	5 561	21 583	585	3 026	381
Regierungsbezirk Köln	32 351	7 904	87 636	52 138	68 265	55 396	220 741	8 132	37 070	2 674
davon										
kreisfreie Städte	22 768	4 682	53 263	28 688	34 637	28 413	93 373	4 308	20 617	1 192
Kreise	9 583	3 222	34 373	23 450	33 628	26 983	127 368	3 824	16 453	1 482
Kreisfreie Städte										
Botrop	331	113	720	707	1 091	597	6 253	338	881	31
Gelsenkirchen	830	333	2 765	3 168	2 600	3 543	12 825	589	1 091	50
Münster	5 871	546	8 076	5 039	9 782	6 106	27 327	976	4 639	260

Noch: 3. Sozialversicherungspflichtig Beschäftigte in den kreisfreien Städten und Kreisen am 30. Juni 2022*) nach Wirtschaftsbereichen

Verwaltungsbezirk	Sozialversicherungspflichtig Beschäftigte										
	ins- gesamt ¹⁾	darunter im Wirtschaftsbereich									
		Land- und Forstwirt- schaft, Fischerei (A)	Bergbau und Gewinnung von Steinen und Erden (B)	Verar- beiten- des Gewerbe (C)	Energie- versorgung (D)	Wasserver- sorgung (E)	Bau- gewerbe (F)	Handel (G)	Verkehr und Lagerei (H)	Gast- gewerbe (I)	Informa- tion und Kommuni- kation (J)
noch: darunter weiblich											
Kreise											
Borken	66 663	623	.	9 371	.	329	1 989	11 997	1 521	1 636	984
Coesfeld	35 140	463	.	3 590	.	96	595	6 280	534	850	255
Recklinghausen	86 255	313	13	6 048	133	638	1 449	13 531	1 801	2 305	750
Steinfurt	76 575	589	25	9 263	324	106	1 507	13 374	3 820	1 909	602
Warendorf	42 783	555	.	6 739	.	.	658	6 717	963	814	309
Regierungsbezirk Münster	452 690	2 797	159	40 877	1 429	1 648	7 826	70 270	11 098	11 330	7 084
davon											
kreisfreie Städte	145 274	254	.	5 866	718	.	1 628	18 371	2 459	3 816	4 184
Kreise	307 416	2 543	.	35 011	711	.	6 198	51 899	8 639	7 514	2 900
Kreisfreie Stadt											
Bielefeld	78 776	161	–	6 088	.	.	705	10 845	1 958	2 122	2 276
Kreise											
Gütersloh	74 450	344	6	17 758	251	112	1 390	11 857	2 621	1 528	1 262
Herford	43 317	180	.	8 525	.	303	712	7 453	1 426	778	379
Höxter	21 790	118	–	2 821	74	46	404	3 703	310	1 110	134
Lippe	54 321	309	15	7 976	186	115	837	7 711	959	1 525	615
Minden-Lübbecke	62 133	176	12	8 855	67	285	809	9 533	1 079	1 805	641
Paderborn	55 366	312	.	5 890	119	.	866	8 274	1 334	1 629	1 759
Regierungsbezirk Detmold	390 153	1 600	40	57 913	1 166	1 245	5 723	59 376	9 687	10 497	7 066
davon											
kreisfreie Städte	78 776	161	–	6 088	.	.	705	10 845	1 958	2 122	2 276
Kreise	311 377	1 439	40	51 825	.	.	5 018	48 531	7 729	8 375	4 790
Kreisfreie Städte											
Bochum	67 711	12	.	2 452	.	273	933	9 996	1 431	1 490	1 648
Dortmund	118 983	52	55	6 319	1 322	220	1 304	15 478	3 726	2 856	3 287
Hagen	31 926	17	.	2 495	.	57	369	4 844	1 135	605	210
Hamm	29 827	41	.	1 849	.	203	457	4 297	951	829	252
Herne	23 816	–	.	1 173	.	71	448	3 054	598	428	418
Kreise											
Ennepe-Ruhr-Kreis	48 494	81	.	6 396	233	.	723	7 290	843	1 162	473
Hochsauerlandkreis	49 415	149	35	8 188	124	165	837	6 752	847	2 690	224
Märkischer Kreis	69 153	199	.	17 529	.	232	1 106	9 573	1 427	1 369	299
Olpe	25 520	68	–	6 931	.	.	451	3 403	398	658	170
Siegen-Wittgenstein	50 585	78	.	8 236	107	.	898	7 995	1 351	1 536	715
Soest	51 793	777	24	7 723	119	146	746	8 302	968	1 493	394
Unna	62 565	121	.	5 398	.	662	897	11 939	3 525	1 889	820
Regierungsbezirk Arnsberg	629 788	1 595	214	74 689	2 791	2 358	9 169	92 923	17 200	17 005	8 910
davon											
kreisfreie Städte	272 263	122	134	14 288	1 763	824	3 511	37 669	7 841	6 208	5 815
Kreise	357 525	1 473	80	60 401	1 028	1 534	5 658	55 254	9 359	10 797	3 095
Nordrhein-Westfalen	3 299 942	12 287	1 115	301 764	14 504	10 633	47 868	491 923	88 284	89 409	79 563
davon											
kreisfreie Städte	1 572 529	1 309	461	83 760	9 461	4 244	17 509	205 073	43 281	42 471	56 713
Kreise	1 727 413	10 978	654	218 004	5 043	6 389	30 359	286 850	45 003	46 938	22 850

Anmerkungen Seite 19

Noch: 3. Sozialversicherungspflichtig Beschäftigte in den kreisfreien Städten und Kreisen am 30. Juni 2022*) nach Wirtschaftsbereichen

Verwaltungsbezirk	Sozialversicherungspflichtig Beschäftigte									
	darunter im Wirtschaftsbereich									
	Erbringung von Finanz- und Versicherungsdienstleistungen (K)	Grundstücks- und Wohnungswesen (L)	frei-berufliche, wissenschaftliche und technische Dienstleistungen (M)	Erbringung von sonstigen wirtschaftlichen Dienstleistungen (N)	Öffentliche Verwaltung, Verteidigung, Sozialversicherung (O)	Erziehung und Unterricht (P)	Gesundheitswesen (Q)	Kunst, Unterhaltung und Erholung (R)	Erbringung von sonstigen Dienstleistungen (S)	Private Haushalte (T)
noch: darunter weiblich										
Kreise										
Borken	1 789	350	3 976	2 600	3 139	4 020	19 580	372	2 048	203
Coesfeld	874	322	2 925	804	2 112	1 892	11 875	198	1 356	98
Recklinghausen	1 759	671	4 335	4 054	7 242	5 657	31 763	951	2 666	176
Steinfurt	1 794	549	4 056	3 638	4 108	4 722	22 471	720	2 825	172
Warendorf	1 149	233	2 347	2 311	2 319	3 292	12 474	254	1 266	170
Regierungsbezirk Münster	14 397	3 117	29 200	22 321	32 393	29 829	144 568	4 398	16 772	1 160
davon										
kreisfreie Städte	7 032	992	11 561	8 914	13 473	10 246	46 405	1 903	6 611	341
Kreise	7 365	2 125	17 639	13 407	18 920	19 583	98 163	2 495	10 161	819
Kreisfreie Stadt										
Bielefeld	1 599	828	4 705	5 702	4 945	6 467	25 840	702	3 002	183
Kreise										
Gütersloh	1 504	342	5 710	5 177	3 037	3 734	14 656	450	2 510	201
Herford	922	224	2 310	1 675	2 577	2 794	11 248	613	985	110
Höxter	590	77	839	682	1 330	1 242	7 430	108	707	65
Lippe	1 855	232	2 614	2 595	4 264	3 516	16 292	557	2 038	106
Minden-Lübbecke	1 308	406	4 043	3 212	3 002	3 538	21 050	459	1 706	146
Paderborn	1 448	312	3 265	3 099	3 485	4 957	15 164	492	2 629	182
Regierungsbezirk Detmold	9 226	2 421	23 486	22 142	22 640	26 248	111 680	3 381	13 577	993
davon										
kreisfreie Städte	1 599	828	4 705	5 702	4 945	6 467	25 840	702	3 002	183
Kreise	7 627	1 593	18 781	16 440	17 695	19 781	85 840	2 679	10 575	810
Kreisfreie Städte										
Bochum	1 489	1 037	3 943	5 275	7 119	6 770	20 390	893	2 173	152
Dortmund	6 055	963	9 425	10 826	9 131	9 645	32 254	1 454	4 425	180
Hagen	715	213	1 882	1 906	3 106	2 582	9 870	413	1 322	70
Hamm	925	186	2 128	1 721	2 191	1 906	10 514	352	952	38
Herne	374	205	822	1 396	1 595	2 823	9 439	295	485	57
Kreise										
Ennepe-Ruhr-Kreis	990	417	2 337	2 542	3 184	2 389	16 286	433	2 444	113
Hochsauerlandkreis	1 163	413	2 949	1 988	3 314	2 925	14 899	419	1 202	132
Märkischer Kreis	1 363	473	3 010	3 749	4 800	3 207	17 634	458	2 377	157
Olpe	408	73	1 153	1 307	1 127	978	7 655	134	411	79
Siegen-Wittgenstein	1 323	219	2 803	2 076	3 258	3 462	14 663	187	1 469	97
Soest	1 144	372	2 469	2 494	2 757	3 470	16 197	266	1 680	161
Unna	1 088	373	4 446	3 015	4 154	3 369	17 839	440	2 271	97
Regierungsbezirk Arnberg	17 037	4 944	37 367	38 295	45 736	43 526	187 640	5 744	21 211	1 333
davon										
kreisfreie Städte	9 558	2 604	18 200	21 124	23 142	23 726	82 467	3 407	9 357	497
Kreise	7 479	2 340	19 167	17 171	22 594	19 800	105 173	2 337	11 854	836
Nordrhein-Westfalen	110 727	29 078	273 208	214 396	244 747	204 912	921 976	31 202	122 824	9 068
davon										
kreisfreie Städte	70 751	16 944	162 558	124 755	129 838	102 608	417 275	16 992	62 298	3 955
Kreise	39 976	12 134	110 650	89 641	114 909	102 304	504 701	14 210	60 526	5 113

Anmerkungen Seite 19

4. Sozialversicherungspflichtig Beschäftigte in den kreisfreien Städten und Kreisen am 30. Juni 2022*) nach beruflicher Gliederung sowie Voll- und Teilzeitbeschäftigten

Berufliche Gliederung ¹⁾	Sozialversicherungspflichtig Beschäftigte									
	insgesamt	und zwar								
		weiblich	Vollzeitbeschäftigte		Teilzeitbeschäftigte		in beruflicher Ausbildung		aus dem Ausland ²⁾	
			zu-sammen	weiblich	zu-sammen	weiblich	zu-sammen	weiblich	zu-sammen	weiblich
Nordrhein-Westfalen										
Land-, Forst-, und Tierwirtschaft und Gartenbau	106 391	28 782	85 596	18 119	20 795	10 663	5 401	1 518	23 017	5 680
Land-, Tier- und Forstwirtschaftsberufe	35 345	11 379	27 612	7 762	7 733	3 617	2 200	770	11 528	3 453
Gartenbauberufe und Floristik	71 046	17 403	57 984	10 357	13 062	7 046	3 201	748	11 489	2 227
Rohstoffgewinnung, Produktion und Fertigung	1 426 409	226 703	1 294 569	156 834	131 840	69 869	64 035	6 162	244 697	47 410
Rohstoffgewinnung und -aufbereitung, Glas- und Keramikerstellung und -verarbeitung	21 948	1 457	21 064	1 141	884	316	314	33	4 537	255
Kunststoffherstellung und -verarbeitung, Holzbe- und -verarbeitung	115 453	14 542	109 430	12 370	6 023	2 172	5 935	743	21 054	3 299
Papier- und Druckberufe, technische Medien-gestaltung	55 897	19 776	47 470	14 109	8 427	5 667	2 221	1 004	6 388	1 741
Metallerzeugung und -bearbeitung, Metallbau-berufe	291 087	22 242	280 893	18 735	10 194	3 507	10 031	320	57 131	5 288
Maschinen- und Fahrzeugtechnikberufe	341 734	32 364	323 427	26 668	18 307	5 696	18 119	722	44 058	4 640
Mechatronik-, Energie- und Elektroberufe	222 709	20 510	209 684	16 188	13 025	4 322	19 341	816	25 632	3 100
technische Forschungs-, Entwicklungs-, Konstruktions- und Produktionssteuerungsberufe	190 030	37 882	172 664	27 422	17 366	10 460	3 527	1 191	15 517	3 390
Textil- und Lederberufe	23 939	11 413	19 431	7 691	4 508	3 722	521	188	4 240	1 590
Lebensmittelherstellung und -verarbeitung	163 612	66 517	110 506	32 510	53 106	34 007	4 026	1 145	66 140	24 107
Bau, Architektur, Vermessung und Gebäudetechnik	408 064	30 102	360 281	19 026	47 783	11 076	22 585	1 217	81 204	2 750
Bauplanungs-, Architektur- und Vermessungsberufe	61 760	18 708	50 865	11 954	10 895	6 754	1 043	326	5 417	1 591
Hoch- und Tiefbauberufe	125 642	2 284	111 589	1 468	14 053	816	6 044	136	40 720	310
(Innen-)Ausbauberufe	73 309	2 962	66 489	2 392	6 820	570	5 571	573	17 497	249
gebäude- und versorgungstechnische Berufe	147 353	6 148	131 338	3 212	16 015	2 936	9 927	182	17 570	600
Naturwissenschaft, Geografie und Informatik	316 105	65 145	275 052	45 660	41 053	19 485	14 030	1 973	31 152	7 982
Mathematik-, Biologie-, Chemie- und Physik-berufe	102 816	30 092	86 258	20 333	16 558	9 759	3 917	887	11 252	3 130
Geologie-, Geografie- und Umweltschutzberufe	9 436	2 957	7 780	1 988	1 656	969	358	56	398	152
Informatik-, Informations- und Kommunikations-technologieberufe	203 853	32 096	181 014	23 339	22 839	8 757	9 755	1 030	19 502	4 700
Verkehr, Logistik, Schutz und Sicherheit	986 412	288 964	692 037	110 874	294 375	178 090	11 593	1 879	274 453	82 813
Verkehrs- und Logistikberufe (außer Fahrzeug-führung)	485 726	121 057	382 767	73 060	102 959	47 997	8 115	1 377	130 583	30 179
Führer/-innen von Fahrzeug- und Transport-geräten	243 364	15 352	204 928	7 762	38 436	7 590	1 971	166	61 243	1 646
Schutz-, Sicherheits- und Überwachungsberufe	78 006	21 136	59 519	12 559	18 487	8 577	1 033	246	10 992	2 584
Reinigungsberufe	179 316	131 419	44 823	17 493	134 493	113 926	474	90	71 635	48 404
Kaufmännische Dienstleistungen, Waren-handel, Vertrieb, Hotel und Tourismus	821 394	475 443	483 380	205 318	338 014	270 125	32 695	15 963	105 647	57 188
Einkaufs-, Vertriebs- und Handelsberufe	245 139	90 607	213 894	66 979	31 245	23 628	8 159	3 313	14 707	6 003
Verkaufsberufe	443 485	304 362	203 502	102 779	239 983	201 583	18 883	9 556	52 732	32 580
Tourismus-, Hotel- und Gaststättenberufe	132 770	80 474	65 984	35 560	66 786	44 914	5 653	3 094	38 208	18 605
Unternehmensorganisation, Buchhaltung, Recht und Verwaltung	1 483 236	932 528	1 024 684	535 697	458 552	396 831	46 247	27 395	80 953	47 847
Berufe in Unternehmensführung und -organisation	943 946	581 255	651 037	331 909	292 909	249 346	23 251	13 123	60 568	34 551
Berufe in Finanzdienstleistungen, Rechnungswesen und Steuerberatung	293 124	172 754	211 635	100 583	81 489	72 171	10 044	5 172	12 198	7 349
Berufe in Recht und Verwaltung	246 166	178 519	162 012	103 205	84 154	75 314	12 952	9 100	8 187	5 947
Gesundheit, Soziales, Lehre und Erziehung	1 431 126	1 125 243	731 765	521 248	699 361	603 995	87 623	68 240	138 459	101 017
medizinische Gesundheitsberufe	609 882	495 977	358 505	268 257	251 377	227 720	52 206	42 909	59 633	43 609
nicht medizinische Gesundheits-, Körperpflege- und Wellnessberufe, Medizintechnik	213 220	165 566	107 369	73 482	105 851	92 084	20 422	14 316	30 341	21 255
Erziehung, soziale und hauswirtschaftliche Berufe, Theologie	460 476	385 516	195 237	148 703	265 239	236 813	13 025	10 271	33 923	28 798
lehrende und auszubildende Berufe	147 548	78 184	70 654	30 806	76 894	47 378	1 970	744	14 562	7 355
Sprach-, Literatur-, Geistes-, Gesellschafts- und Wirtschaftswissenschaften, Medien, Kunst, Kultur und Gestaltung	209 238	108 614	145 211	64 844	64 027	43 770	3 969	2 153	20 309	9 640
sprach-, literatur-, geistes-, gesellschafts- und wirtschaftswissenschaftliche Berufe	28 751	19 460	13 358	7 472	15 393	11 988	298	222	2 464	1 630
Werbung, Marketing, kaufmännische und redaktionelle Medienberufe	143 071	73 987	103 788	47 374	39 283	26 613	2 018	1 262	13 379	6 449
Produktdesign und kunsthandwerkliche Berufe, bildende Kunst, Musikinstrumentenbau	11 623	6 292	8 840	4 117	2 783	2 175	766	481	952	356
darstellende und unterhaltende Berufe	25 793	8 875	19 225	5 881	6 568	2 994	887	188	3 514	1 205
Insgesamt³⁾	7 232 841	3 299 942	5 131 905	1 693 458	2 100 936	1 606 484	288 200	126 507	1 003 107	363 609

*) Datenabruf: Januar 2023 – 1) Klassifikation der Berufe 2010 der Bundesagentur für Arbeit – 2) Die Zählweise von ausländischen Personen hat sich im Vergleich zu früheren Publikationen geändert. Staatenlose und Personen ohne Angabe zur Staatsangehörigkeit werden nun nicht mehr unter „Keine Angabe“, sondern zu den ausländischen Personen gezählt. – 3) einschließlich „Militär“, „keine Zuordnung“ und „keine Angabe“

**Noch: 4. Sozialversicherungspflichtig Beschäftigte in den kreisfreien Städten und Kreisen am 30. Juni 2022*)
nach beruflicher Gliederung sowie Voll- und Teilzeitbeschäftigten**

Berufliche Gliederung ¹⁾	Sozialversicherungspflichtig Beschäftigte									
	ins- gesamt	und zwar								
		weiblich	Vollzeitbeschäftigte		Teilzeitbeschäftigte		in beruflicher Ausbildung		aus dem Ausland ²⁾	
				zu- sammen	weiblich	zu- sammen	weiblich	zu- sammen	weiblich	zu- sammen
Regierungsbezirk Düsseldorf										
Land-, Forst-, und Tierwirtschaft und Gartenbau	33 700	9 562	27 708	6 582	5 992	2 980	1 355	382	9 878	2 951
Rohstoffgewinnung, Produktion und Fertigung	366 866	55 605	330 533	37 553	36 333	18 052	15 789	1 498	69 832	12 121
Bau, Architektur, Vermessung und Gebäudetechnik	113 726	8 323	99 650	5 428	14 076	2 895	5 678	299	25 914	981
Naturwissenschaft, Geografie und Informatik	98 507	20 173	86 247	14 508	12 260	5 665	3 800	526	11 466	2 811
Verkehr, Logistik, Schutz und Sicherheit	304 538	88 659	214 809	34 290	89 729	54 369	3 260	545	96 498	29 159
Kaufmännische Dienstleistungen, Warenhandel, Vertrieb, Hotel und Tourismus	260 090	144 923	160 305	67 074	99 785	77 849	9 680	4 530	39 820	21 159
Unternehmensorganisation, Buchhaltung, Recht und Verwaltung	488 233	298 109	351 017	180 103	137 216	118 006	13 638	7 984	34 379	19 975
Gesundheit, Soziales, Lehre und Erziehung	405 660	315 903	218 353	155 004	187 307	160 899	25 202	19 294	45 496	33 649
Sprach-, Literatur-, Geistes-, Gesellschafts- und Wirtschaftswissenschaften, Medien, Kunst, Kultur und Gestaltung	75 491	38 176	54 454	24 449	21 037	13 727	1 286	692	8 990	4 088
Insgesamt³⁾	2 155 625	982 996	1 550 727	527 976	604 898	455 020	79 692	35 752	343 036	127 182
kreisfreie Stadt Düsseldorf										
Land-, Forst-, und Tierwirtschaft und Gartenbau	2 641	825	2 220	592	421	233	104	41	776	240
Rohstoffgewinnung, Produktion und Fertigung	50 477	8 759	44 351	5 883	6 126	2 876	1 883	285	11 903	2 125
Bau, Architektur, Vermessung und Gebäudetechnik	16 926	2 238	14 743	1 545	2 183	693	665	56	4 236	342
Naturwissenschaft, Geografie und Informatik	26 508	6 047	23 555	4 414	2 953	1 633	665	123	4 383	1 185
Verkehr, Logistik, Schutz und Sicherheit	47 835	13 689	33 059	5 733	14 776	7 956	448	119	16 623	5 084
Kaufmännische Dienstleistungen, Warenhandel, Vertrieb, Hotel und Tourismus	56 351	29 237	38 971	16 797	17 380	12 440	1 558	750	11 571	5 802
Unternehmensorganisation, Buchhaltung, Recht und Verwaltung	151 233	85 784	116 156	57 117	35 077	28 667	3 125	1 856	14 148	8 102
Gesundheit, Soziales, Lehre und Erziehung	62 472	46 849	36 246	25 554	26 226	21 295	3 491	2 638	9 828	7 344
Sprach-, Literatur-, Geistes-, Gesellschafts- und Wirtschaftswissenschaften, Medien, Kunst, Kultur und Gestaltung	27 931	14 801	22 523	10 978	5 408	3 823	480	288	3 393	1 725
Insgesamt³⁾	443 963	208 899	333 333	129 234	110 630	79 665	12 419	6 156	77 031	32 017
kreisfreie Stadt Duisburg										
Land-, Forst-, und Tierwirtschaft und Gartenbau	1 559	342	1 301	221	258	121	68	21	205	21
Rohstoffgewinnung, Produktion und Fertigung	35 594	3 810	32 058	2 392	3 536	1 418	1 606	129	6 450	796
Bau, Architektur, Vermessung und Gebäudetechnik	10 682	746	8 965	515	1 717	231	476	20	2 690	77
Naturwissenschaft, Geografie und Informatik	6 290	1 101	5 657	773	633	328	259	32	515	99
Verkehr, Logistik, Schutz und Sicherheit	32 004	7 192	24 803	2 771	7 201	4 421	673	127	10 043	2 070
Kaufmännische Dienstleistungen, Warenhandel, Vertrieb, Hotel und Tourismus	18 154	10 799	10 032	4 317	8 122	6 482	798	386	3 312	1 992
Unternehmensorganisation, Buchhaltung, Recht und Verwaltung	35 789	22 013	25 734	13 362	10 055	8 651	1 256	745	2 087	1 226
Gesundheit, Soziales, Lehre und Erziehung	32 984	25 159	18 754	13 079	14 230	12 080	2 432	1 880	4 008	2 820
Sprach-, Literatur-, Geistes-, Gesellschafts- und Wirtschaftswissenschaften, Medien, Kunst, Kultur und Gestaltung	5 420	2 867	3 468	1 575	1 952	1 292	57	35	557	294
Insgesamt³⁾	178 645	74 081	130 922	39 046	47 723	35 035	7 625	3 375	29 894	9 405
kreisfreie Stadt Essen										
Land-, Forst-, und Tierwirtschaft und Gartenbau	2 672	636	2 178	377	494	259	120	35	313	26
Rohstoffgewinnung, Produktion und Fertigung	33 077	5 391	29 029	3 303	4 048	2 088	1 617	178	4 921	819
Bau, Architektur, Vermessung und Gebäudetechnik	13 692	1 116	11 948	716	1 744	400	600	46	2 784	110
Naturwissenschaft, Geografie und Informatik	12 432	2 573	10 956	1 860	1 476	713	434	72	1 081	276
Verkehr, Logistik, Schutz und Sicherheit	35 491	12 134	20 993	3 234	14 498	8 900	236	28	11 849	4 374
Kaufmännische Dienstleistungen, Warenhandel, Vertrieb, Hotel und Tourismus	27 924	14 881	17 330	7 036	10 594	7 845	979	446	3 706	1 829
Unternehmensorganisation, Buchhaltung, Recht und Verwaltung	69 903	41 543	52 524	26 921	17 379	14 622	2 240	1 294	4 361	2 428
Gesundheit, Soziales, Lehre und Erziehung	54 661	41 057	31 040	21 640	23 621	19 417	3 350	2 519	5 781	4 154
Sprach-, Literatur-, Geistes-, Gesellschafts- und Wirtschaftswissenschaften, Medien, Kunst, Kultur und Gestaltung	12 750	5 789	7 768	3 269	4 982	2 520	174	93	2 228	796
Insgesamt³⁾	263 917	125 598	184 986	68 788	78 931	56 810	9 751	4 711	37 146	14 856

Anmerkungen Seite 27

Noch: 4. Sozialversicherungspflichtig Beschäftigte in den kreisfreien Städten und Kreisen am 30. Juni 2022*)
nach beruflicher Gliederung sowie Voll- und Teilzeitbeschäftigten

Berufliche Gliederung ¹⁾	Sozialversicherungspflichtig Beschäftigte									
	ins- gesamt	und zwar								
		weiblich	Vollzeitbeschäftigte		Teilzeitbeschäftigte		in beruflicher Ausbildung		aus dem Ausland ²⁾	
	ZU- sammen		weiblich	ZU- sammen	weiblich	ZU- sammen	weiblich	ZU- sammen	weiblich	ZU- sammen
kreisfreie Stadt Krefeld										
Land-, Forst-, und Tierwirtschaft und Gartenbau	1 414	403	1 188	288	226	115	59	18	377	90
Rohstoffgewinnung, Produktion und Fertigung	18 110	2 078	16 622	1 410	1 488	668	931	84	3 023	462
Bau, Architektur, Vermessung und Gebäudetechnik	4 268	262	3 757	169	511	93	225	8	735	23
Naturwissenschaft, Geografie und Informatik	6 172	1 007	4 852	660	1 320	347	412	41	439	45
Verkehr, Logistik, Schutz und Sicherheit	13 990	3 601	10 222	1 599	3 768	2 002	176	22	4 495	1 221
Kaufmännische Dienstleistungen, Warenhandel, Vertrieb, Hotel und Tourismus	11 027	5 965	6 796	2 741	4 231	3 224	418	202	1 439	784
Unternehmensorganisation, Buchhaltung, Recht und Verwaltung	17 762	11 024	12 484	6 364	5 278	4 660	522	296	933	518
Gesundheit, Soziales, Lehre und Erziehung	18 983	14 831	10 390	7 333	8 593	7 498	1 331	1 007	2 193	1 647
Sprach-, Literatur-, Geistes-, Gesellschafts- und Wirtschaftswissenschaften, Medien, Kunst, Kultur und Gestaltung	3 982	1 955	2 633	1 109	1 349	846	47	28	498	224
Insgesamt³⁾	95 915	41 231	69 120	21 762	26 795	19 469	4 121	1 706	14 159	5 028
kreisfreie Stadt Mönchengladbach										
Land-, Forst-, und Tierwirtschaft und Gartenbau	1 033	247	826	136	207	111	34	7	165	26
Rohstoffgewinnung, Produktion und Fertigung	16 852	2 896	14 968	1 939	1 884	957	707	79	2 769	513
Bau, Architektur, Vermessung und Gebäudetechnik	5 308	291	4 579	171	729	120	306	13	1 127	25
Naturwissenschaft, Geografie und Informatik	2 462	452	2 210	324	252	128	106	8	279	68
Verkehr, Logistik, Schutz und Sicherheit	21 473	6 567	16 609	3 640	4 864	2 927	172	33	7 724	2 458
Kaufmännische Dienstleistungen, Warenhandel, Vertrieb, Hotel und Tourismus	11 447	6 399	6 987	2 863	4 460	3 536	504	217	1 462	728
Unternehmensorganisation, Buchhaltung, Recht und Verwaltung	20 763	13 223	14 363	7 622	6 400	5 601	771	444	1 359	765
Gesundheit, Soziales, Lehre und Erziehung	22 209	17 524	12 014	8 606	10 195	8 918	1 562	1 197	2 184	1 629
Sprach-, Literatur-, Geistes-, Gesellschafts- und Wirtschaftswissenschaften, Medien, Kunst, Kultur und Gestaltung	2 789	1 314	2 050	847	739	467	48	20	286	105
Insgesamt³⁾	104 406	48 937	74 676	26 172	29 730	22 765	4 211	2 019	17 356	6 318
kreisfreie Stadt Mülheim an der Ruhr										
Land-, Forst-, und Tierwirtschaft und Gartenbau	802	187	622	103	180	84	48	.	145	.
Rohstoffgewinnung, Produktion und Fertigung	10 344	922	9 447	506	897	416	371	32	1 615	183
Bau, Architektur, Vermessung und Gebäudetechnik	3 691	216	3 243	151	448	65	188	.	934	.
Naturwissenschaft, Geografie und Informatik	3 598	872	3 222	665	376	207	111	21	604	197
Verkehr, Logistik, Schutz und Sicherheit	6 679	1 497	5 186	608	1 493	889	57	4	1 829	388
Kaufmännische Dienstleistungen, Warenhandel, Vertrieb, Hotel und Tourismus	7 354	4 180	4 263	1 783	3 091	2 397	384	164	928	481
Unternehmensorganisation, Buchhaltung, Recht und Verwaltung	14 488	8 791	10 438	5 351	4 050	3 440	396	206	824	498
Gesundheit, Soziales, Lehre und Erziehung	11 578	8 855	6 258	4 272	5 320	4 583	779	540	1 403	999
Sprach-, Literatur-, Geistes-, Gesellschafts- und Wirtschaftswissenschaften, Medien, Kunst, Kultur und Gestaltung	1 432	701	994	407	438	294	33	11	123	51
Insgesamt³⁾	60 687	26 515	44 356	14 120	16 331	12 395	2 367	992	8 467	2 848
kreisfreie Stadt Oberhausen										
Land-, Forst-, und Tierwirtschaft und Gartenbau	692	170	559	112	133	58	21	6	114	11
Rohstoffgewinnung, Produktion und Fertigung	12 349	1 248	11 346	788	1 003	460	582	34	2 949	222
Bau, Architektur, Vermessung und Gebäudetechnik	5 473	212	4 934	153	539	59	328	14	1 583	22
Naturwissenschaft, Geografie und Informatik	2 286	368	2 025	247	261	121	121	17	165	33
Verkehr, Logistik, Schutz und Sicherheit	11 357	3 978	6 990	839	4 367	3 139	84	11	3 835	1 554
Kaufmännische Dienstleistungen, Warenhandel, Vertrieb, Hotel und Tourismus	10 067	6 073	5 042	2 166	5 025	3 907	379	211	1 608	883
Unternehmensorganisation, Buchhaltung, Recht und Verwaltung	11 678	7 653	7 841	4 302	3 837	3 351	305	175	651	390
Gesundheit, Soziales, Lehre und Erziehung	14 567	11 462	7 903	5 603	6 664	5 859	837	663	1 640	1 229
Sprach-, Literatur-, Geistes-, Gesellschafts- und Wirtschaftswissenschaften, Medien, Kunst, Kultur und Gestaltung	1 546	833	1 008	429	538	404	30	21	134	65
Insgesamt³⁾	70 150	32 058	47 778	14 697	22 372	17 361	2 687	1 152	12 696	4 418

Anmerkungen Seite 27

**Noch: 4. Sozialversicherungspflichtig Beschäftigte in den kreisfreien Städten und Kreisen am 30. Juni 2022*)
nach beruflicher Gliederung sowie Voll- und Teilzeitbeschäftigten**

Berufliche Gliederung ¹⁾	Sozialversicherungspflichtig Beschäftigte									
	ins- gesamt	und zwar								
		weiblich	Vollzeitbeschäftigte		Teilzeitbeschäftigte		in beruflicher Ausbildung		aus dem Ausland ²⁾	
			zu- sammen	weiblich	zu- sammen	weiblich	zu- sammen	weiblich	zu- sammen	weiblich
kreisfreie Stadt Remscheid										
Land-, Forst-, und Tierwirtschaft und Gartenbau	377	72	279	35	98	37	11	.	100	.
Rohstoffgewinnung, Produktion und Fertigung	14 408	1 967	13 585	1 494	823	473	499	39	3 253	484
Bau, Architektur, Vermessung und Gebäudetechnik	2 236	138	2 008	85	228	53	141	.	527	.
Naturwissenschaft, Geografie und Informatik	1 098	201	966	132	132	69	52	4	142	30
Verkehr, Logistik, Schutz und Sicherheit	6 049	2 194	4 006	732	2 043	1 462	70	12	1 796	737
Kaufmännische Dienstleistungen, Warenhandel, Vertrieb, Hotel und Tourismus	5 100	3 055	3 167	1 440	1 933	1 615	174	90	742	459
Unternehmensorganisation, Buchhaltung, Recht und Verwaltung	7 549	4 774	5 149	2 643	2 400	2 131	253	145	482	289
Gesundheit, Soziales, Lehre und Erziehung	9 094	7 272	4 989	3 607	4 105	3 665	629	467	1 035	761
Sprach-, Literatur-, Geistes-, Gesellschafts- und Wirtschaftswissenschaften, Medien, Kunst, Kultur und Gestaltung	854	419	593	219	261	200	11	3	63	28
Insgesamt³⁾	47 277	20 292	35 131	10 533	12 146	9 759	1 840	769	8 202	2 824
kreisfreie Stadt Solingen										
Land-, Forst-, und Tierwirtschaft und Gartenbau	610	128	485	81	125	47	26	12	86	-
Rohstoffgewinnung, Produktion und Fertigung	14 446	2 900	13 157	2 214	1 289	686	470	46	3 927	873
Bau, Architektur, Vermessung und Gebäudetechnik	2 564	182	2 262	109	302	73	155	13	546	19
Naturwissenschaft, Geografie und Informatik	1 676	341	1 492	249	184	92	72	16	163	50
Verkehr, Logistik, Schutz und Sicherheit	6 537	2 191	4 533	1 018	2 004	1 173	64	8	2 193	779
Kaufmännische Dienstleistungen, Warenhandel, Vertrieb, Hotel und Tourismus	5 749	3 422	3 217	1 385	2 532	2 037	243	113	874	527
Unternehmensorganisation, Buchhaltung, Recht und Verwaltung	9 241	6 280	6 072	3 431	3 169	2 849	349	206	602	383
Gesundheit, Soziales, Lehre und Erziehung	11 638	9 126	6 111	4 343	5 527	4 783	696	533	1 467	1 114
Sprach-, Literatur-, Geistes-, Gesellschafts- und Wirtschaftswissenschaften, Medien, Kunst, Kultur und Gestaltung	1 651	867	1 097	484	554	383	39	23	184	90
Insgesamt³⁾	54 116	25 441	38 428	13 316	15 688	12 125	2 115	971	10 042	3 835
kreisfreie Stadt Wuppertal										
Land-, Forst-, und Tierwirtschaft und Gartenbau	1 443	338	1 124	213	319	125	71	15	223	16
Rohstoffgewinnung, Produktion und Fertigung	24 404	4 723	21 777	3 360	2 627	1 363	1 027	104	4 788	1 015
Bau, Architektur, Vermessung und Gebäudetechnik	6 177	469	5 229	291	948	178	306	19	1 539	42
Naturwissenschaft, Geografie und Informatik	7 241	1 674	6 217	1 172	1 024	502	304	57	848	177
Verkehr, Logistik, Schutz und Sicherheit	19 203	5 768	13 356	2 422	5 847	3 346	184	21	5 766	1 837
Kaufmännische Dienstleistungen, Warenhandel, Vertrieb, Hotel und Tourismus	14 294	8 230	8 376	3 670	5 918	4 560	724	339	2 238	1 278
Unternehmensorganisation, Buchhaltung, Recht und Verwaltung	26 585	17 110	17 866	9 649	8 719	7 461	954	544	1 613	1 005
Gesundheit, Soziales, Lehre und Erziehung	28 064	21 272	14 972	10 485	13 092	10 787	1 730	1 349	3 753	2 717
Sprach-, Literatur-, Geistes-, Gesellschafts- und Wirtschaftswissenschaften, Medien, Kunst, Kultur und Gestaltung	3 385	1 718	2 230	966	1 155	752	86	42	357	183
Insgesamt³⁾	130 962	61 373	91 289	32 286	39 673	29 087	5 386	2 490	21 153	8 281
Kreis Kleve										
Land-, Forst-, und Tierwirtschaft und Gartenbau	6 727	2 396	5 589	1 730	1 138	666	190	48	3 192	1 263
Rohstoffgewinnung, Produktion und Fertigung	19 736	3 609	17 865	2 624	1 871	985	1 167	103	3 372	800
Bau, Architektur, Vermessung und Gebäudetechnik	7 035	430	6 395	303	640	127	411	22	1 249	98
Naturwissenschaft, Geografie und Informatik	2 272	366	2 087	265	185	101	148	16	203	50
Verkehr, Logistik, Schutz und Sicherheit	17 139	5 826	12 131	2 307	5 008	3 519	167	24	5 323	1 995
Kaufmännische Dienstleistungen, Warenhandel, Vertrieb, Hotel und Tourismus	13 047	7 955	7 196	3 044	5 851	4 911	605	295	1 344	680
Unternehmensorganisation, Buchhaltung, Recht und Verwaltung	16 678	11 337	10 338	5 581	6 340	5 756	634	386	828	500
Gesundheit, Soziales, Lehre und Erziehung	22 227	18 030	10 502	7 456	11 725	10 574	1 362	1 100	1 575	1 106
Sprach-, Literatur-, Geistes-, Gesellschafts- und Wirtschaftswissenschaften, Medien, Kunst, Kultur und Gestaltung	1 919	1 045	1 333	584	586	461	41	16	162	69
Insgesamt³⁾	107 666	51 390	74 234	24 235	33 432	27 155	4 725	2 010	17 268	6 567

Anmerkungen Seite 27

Noch: **4. Sozialversicherungspflichtig Beschäftigte in den kreisfreien Städten und Kreisen am 30. Juni 2022***)
nach beruflicher Gliederung sowie Voll- und Teilzeitbeschäftigten

Berufliche Gliederung ¹⁾	Sozialversicherungspflichtig Beschäftigte									
	ins- gesamt	und zwar								
		weiblich	Vollzeitbeschäftigte		Teilzeitbeschäftigte		in beruflicher Ausbildung		aus dem Ausland ²⁾	
			ZU- sammen	weiblich	ZU- sammen	weiblich	ZU- sammen	weiblich	ZU- sammen	weiblich
Kreis Mettmann										
Land-, Forst-, und Tierwirtschaft und Gartenbau	2 617	666	2 041	400	576	266	125	43	595	70
Rohstoffgewinnung, Produktion und Fertigung	42 932	6 901	39 192	4 940	3 740	1 961	1 423	109	8 923	1 777
Bau, Architektur, Vermessung und Gebäudetechnik	11 721	712	10 295	424	1 426	288	617	24	2 989	74
Naturwissenschaft, Geografie und Informatik	11 877	2 608	10 705	1 927	1 172	681	309	34	1 307	354
Verkehr, Logistik, Schutz und Sicherheit	24 950	6 570	18 429	2 807	6 521	3 763	301	54	7 425	1 856
Kaufmännische Dienstleistungen, Warenhandel, Vertrieb, Hotel und Tourismus	27 783	13 622	19 302	6 944	8 481	6 678	819	329	3 576	1 802
Unternehmensorganisation, Buchhaltung, Recht und Verwaltung	38 701	23 510	27 519	13 729	11 182	9 781	824	473	2 770	1 640
Gesundheit, Soziales, Lehre und Erziehung	31 746	25 086	16 331	11 671	15 415	13 415	1 956	1 479	3 618	2 788
Sprach-, Literatur-, Geistes-, Gesellschafts- und Wirtschaftswissenschaften, Medien, Kunst, Kultur und Gestaltung	5 229	2 407	4 192	1 635	1 037	772	91	39	499	216
Insgesamt³⁾	198 698	82 546	148 880	44 811	49 818	37 735	6 466	2 584	31 817	10 628
Rhein-Kreis Neuss										
Land-, Forst-, und Tierwirtschaft und Gartenbau	4 271	1 288	3 810	1 047	461	241	123	36	1 506	492
Rohstoffgewinnung, Produktion und Fertigung	29 199	3 658	26 535	2 329	2 664	1 329	1 414	95	4 663	732
Bau, Architektur, Vermessung und Gebäudetechnik	8 160	474	7 311	299	849	175	428	21	1 918	45
Naturwissenschaft, Geografie und Informatik	8 178	1 220	6 542	877	1 636	343	473	49	899	140
Verkehr, Logistik, Schutz und Sicherheit	24 487	6 407	18 226	2 537	6 261	3 870	269	42	8 240	2 312
Kaufmännische Dienstleistungen, Warenhandel, Vertrieb, Hotel und Tourismus	19 972	10 839	11 978	4 671	7 994	6 168	703	317	3 344	1 727
Unternehmensorganisation, Buchhaltung, Recht und Verwaltung	28 617	18 109	19 634	10 170	8 983	7 939	713	411	2 119	1 230
Gesundheit, Soziales, Lehre und Erziehung	32 519	26 060	16 676	12 139	15 843	13 921	1 827	1 411	3 248	2 519
Sprach-, Literatur-, Geistes-, Gesellschafts- und Wirtschaftswissenschaften, Medien, Kunst, Kultur und Gestaltung	3 156	1 559	2 329	948	827	611	70	34	290	128
Insgesamt³⁾	159 303	69 900	113 607	35 225	45 696	34 675	6 020	2 416	26 260	9 332
Kreis Viersen										
Land-, Forst-, und Tierwirtschaft und Gartenbau	3 643	930	2 893	652	750	278	147	37	1 467	455
Rohstoffgewinnung, Produktion und Fertigung	18 772	3 046	17 028	2 098	1 744	948	848	67	3 536	818
Bau, Architektur, Vermessung und Gebäudetechnik	6 271	315	5 547	198	724	117	373	11	1 112	22
Naturwissenschaft, Geografie und Informatik	2 199	467	1 976	335	223	132	104	9	228	64
Verkehr, Logistik, Schutz und Sicherheit	15 916	4 403	11 372	1 868	4 544	2 535	138	18	4 097	1 074
Kaufmännische Dienstleistungen, Warenhandel, Vertrieb, Hotel und Tourismus	13 185	8 417	7 522	3 563	5 663	4 854	484	231	1 476	934
Unternehmensorganisation, Buchhaltung, Recht und Verwaltung	15 710	10 839	9 766	5 409	5 944	5 430	407	235	801	504
Gesundheit, Soziales, Lehre und Erziehung	19 162	15 655	9 604	7 092	9 558	8 563	1 057	828	1 386	1 038
Sprach-, Literatur-, Geistes-, Gesellschafts- und Wirtschaftswissenschaften, Medien, Kunst, Kultur und Gestaltung	1 417	722	1 004	445	413	277	31	15	113	54
Insgesamt³⁾	96 697	44 960	67 056	21 792	29 641	23 168	3 589	1 451	14 248	4 972
Kreis Wesel										
Land-, Forst-, und Tierwirtschaft und Gartenbau	3 199	934	2 593	595	606	339	208	52	614	223
Rohstoffgewinnung, Produktion und Fertigung	26 166	3 697	23 573	2 273	2 593	1 424	1 244	114	3 740	502
Bau, Architektur, Vermessung und Gebäudetechnik	9 522	522	8 434	299	1 088	223	459	20	1 945	53
Naturwissenschaft, Geografie und Informatik	4 218	876	3 785	608	433	268	230	27	210	43
Verkehr, Logistik, Schutz und Sicherheit	21 428	6 642	14 894	2 175	6 534	4 467	221	22	5 260	1 420
Kaufmännische Dienstleistungen, Warenhandel, Vertrieb, Hotel und Tourismus	18 636	11 849	10 126	4 654	8 510	7 195	908	440	2 200	1 253
Unternehmensorganisation, Buchhaltung, Recht und Verwaltung	23 536	16 119	15 133	8 452	8 403	7 667	889	568	801	497
Gesundheit, Soziales, Lehre und Erziehung	33 756	27 665	16 563	12 124	17 193	15 541	2 163	1 683	2 377	1 784
Sprach-, Literatur-, Geistes-, Gesellschafts- und Wirtschaftswissenschaften, Medien, Kunst, Kultur und Gestaltung	2 030	1 179	1 232	554	798	625	48	24	103	60
Insgesamt³⁾	143 223	69 775	96 931	31 959	46 292	37 816	6 370	2 950	17 297	5 853

Anmerkungen Seite 27

Noch: 4. Sozialversicherungspflichtig Beschäftigte in den kreisfreien Städten und Kreisen am 30. Juni 2022*) nach beruflicher Gliederung sowie Voll- und Teilzeitbeschäftigten

Berufliche Gliederung ¹⁾	Sozialversicherungspflichtig Beschäftigte									
	ins- gesamt	und zwar								
		weiblich	Vollzeitbeschäftigte		Teilzeitbeschäftigte		in beruflicher Ausbildung		aus dem Ausland ²⁾	
			zu- sammen	weiblich	zu- sammen	weiblich	zu- sammen	weiblich	zu- sammen	weiblich
Regierungsbezirk Köln										
Land-, Forst-, und Tierwirtschaft und Gartenbau	22 513	6 004	17 838	3 796	4 675	2 208	1 032	280	5 511	1 173
Rohstoffgewinnung, Produktion und Fertigung	307 565	50 542	273 866	33 358	33 699	17 184	13 419	1 368	59 601	12 542
Bau, Architektur, Vermessung und Gebäudetechnik	99 381	8 615	86 764	5 430	12 617	3 185	5 321	251	20 997	967
Naturwissenschaft, Geografie und Informatik	103 237	22 760	88 219	15 728	15 018	7 032	4 088	614	12 122	3 320
Verkehr, Logistik, Schutz und Sicherheit	227 436	65 529	154 432	24 651	73 004	40 878	2 466	398	67 711	20 248
Kaufmännische Dienstleistungen, Warenhandel, Vertrieb, Hotel und Tourismus	204 744	116 520	120 135	51 548	84 609	64 972	7 852	3 774	31 559	16 890
Unternehmensorganisation, Buchhaltung, Recht und Verwaltung	419 833	261 985	287 324	150 899	132 509	111 086	11 492	6 858	27 111	16 141
Gesundheit, Soziales, Lehre und Erziehung	349 597	270 781	181 365	128 948	168 232	141 833	20 393	15 789	40 482	29 584
Sprach-, Literatur-, Geistes-, Gesellschafts- und Wirtschaftswissenschaften, Medien, Kunst, Kultur und Gestaltung	67 291	35 446	45 870	21 017	21 421	14 429	1 345	748	6 561	3 309
Insgesamt³⁾	1 815 950	844 315	1 268 381	440 573	547 569	403 742	67 410	30 081	272 921	104 698
kreisfreie Stadt Bonn										
Land-, Forst-, und Tierwirtschaft und Gartenbau	1 873	699	1 505	515	368	184	46	18	320	102
Rohstoffgewinnung, Produktion und Fertigung	19 483	3 767	16 782	2 387	2 701	1 380	1 105	151	3 518	715
Bau, Architektur, Vermessung und Gebäudetechnik	6 012	599	5 077	366	935	233	293	20	1 183	61
Naturwissenschaft, Geografie und Informatik	11 465	2 960	9 612	1 968	1 853	992	307	55	1 086	343
Verkehr, Logistik, Schutz und Sicherheit	17 084	6 181	9 759	2 041	7 325	4 140	114	19	4 624	1 888
Kaufmännische Dienstleistungen, Warenhandel, Vertrieb, Hotel und Tourismus	16 272	8 995	9 620	4 187	6 652	4 808	745	349	3 028	1 552
Unternehmensorganisation, Buchhaltung, Recht und Verwaltung	63 661	39 125	45 789	24 184	17 872	14 941	1 712	1 003	4 279	2 608
Gesundheit, Soziales, Lehre und Erziehung	41 433	30 584	22 896	15 699	18 537	14 885	2 376	1 847	6 098	4 259
Sprach-, Literatur-, Geistes-, Gesellschafts- und Wirtschaftswissenschaften, Medien, Kunst, Kultur und Gestaltung	10 850	5 630	6 598	2 875	4 252	2 755	145	92	1 580	818
Insgesamt³⁾	188 930	98 929	128 285	54 485	60 645	44 444	6 844	3 555	25 782	12 380
kreisfreie Stadt Köln										
Land-, Forst-, und Tierwirtschaft und Gartenbau	3 802	1 176	3 077	808	725	368	167	69	642	115
Rohstoffgewinnung, Produktion und Fertigung	75 812	14 652	66 050	9 685	9 762	4 967	2 785	404	18 706	4 786
Bau, Architektur, Vermessung und Gebäudetechnik	26 420	3 309	22 868	2 228	3 552	1 081	1 189	69	6 179	444
Naturwissenschaft, Geografie und Informatik	38 494	8 385	33 249	5 946	5 245	2 439	1 139	164	4 704	1 334
Verkehr, Logistik, Schutz und Sicherheit	74 515	19 809	49 037	7 450	25 478	12 359	819	140	25 021	7 027
Kaufmännische Dienstleistungen, Warenhandel, Vertrieb, Hotel und Tourismus	72 337	38 147	44 862	18 780	27 475	19 367	2 207	1 078	13 938	7 237
Unternehmensorganisation, Buchhaltung, Recht und Verwaltung	177 358	105 101	125 909	64 402	51 449	40 699	4 151	2 462	12 882	7 490
Gesundheit, Soziales, Lehre und Erziehung	97 343	71 936	52 510	36 321	44 833	35 615	5 094	3 943	13 444	9 919
Sprach-, Literatur-, Geistes-, Gesellschafts- und Wirtschaftswissenschaften, Medien, Kunst, Kultur und Gestaltung	36 196	19 400	25 567	12 328	10 629	7 072	809	461	3 124	1 627
Insgesamt³⁾	606 633	283 763	427 256	159 686	179 377	124 077	18 361	8 790	99 227	40 246
kreisfreie Stadt Leverkusen										
Land-, Forst-, und Tierwirtschaft und Gartenbau	549	129	453	83	96	46	20	8	111	9
Rohstoffgewinnung, Produktion und Fertigung	9 874	1 360	8 911	876	963	484	513	32	1 887	323
Bau, Architektur, Vermessung und Gebäudetechnik	3 855	249	3 478	163	377	86	224	5	1 197	26
Naturwissenschaft, Geografie und Informatik	8 632	1 579	7 218	1 146	1 414	433	614	103	953	163
Verkehr, Logistik, Schutz und Sicherheit	6 667	1 571	4 991	584	1 676	987	92	11	1 839	504
Kaufmännische Dienstleistungen, Warenhandel, Vertrieb, Hotel und Tourismus	7 339	4 358	4 349	1 927	2 990	2 431	278	119	1 030	614
Unternehmensorganisation, Buchhaltung, Recht und Verwaltung	14 227	8 732	10 340	5 285	3 887	3 447	353	219	1 158	698
Gesundheit, Soziales, Lehre und Erziehung	12 795	10 173	6 950	5 023	5 845	5 150	617	501	1 408	1 103
Sprach-, Literatur-, Geistes-, Gesellschafts- und Wirtschaftswissenschaften, Medien, Kunst, Kultur und Gestaltung	1 354	661	988	396	366	265	29	16	179	76
Insgesamt³⁾	65 985	29 099	48 246	15 714	17 739	13 385	2 740	1 014	9 794	3 528

Anmerkungen Seite 27

Noch: 4. Sozialversicherungspflichtig Beschäftigte in den kreisfreien Städten und Kreisen am 30. Juni 2022*)
nach beruflicher Gliederung sowie Voll- und Teilzeitbeschäftigten

Berufliche Gliederung ¹⁾	Sozialversicherungspflichtig Beschäftigte									
	ins- gesamt	und zwar								
		weiblich	Vollzeitbeschäftigte		Teilzeitbeschäftigte		in beruflicher Ausbildung		aus dem Ausland ²⁾	
			ZU- sammen	weiblich	ZU- sammen	weiblich	ZU- sammen	weiblich	ZU- sammen	weiblich
Städteregion Aachen										
Land-, Forst-, und Tierwirtschaft und Gartenbau	2 181	590	1 678	330	503	260	124	44	342	63
Rohstoffgewinnung, Produktion und Fertigung	45 312	7 641	39 434	4 831	5 878	2 810	1 905	202	8 866	1 952
Bau, Architektur, Vermessung und Gebäudetechnik	13 568	1 716	11 412	1 037	2 156	679	643	33	2 346	227
Naturwissenschaft, Geografie und Informatik	15 916	3 924	12 976	2 546	2 940	1 378	699	109	2 308	713
Verkehr, Logistik, Schutz und Sicherheit	24 767	7 024	17 233	2 869	7 534	4 155	279	52	7 532	2 017
Kaufmännische Dienstleistungen, Warenhandel, Vertrieb, Hotel und Tourismus	24 189	14 068	13 339	5 883	10 850	8 185	1 003	476	3 723	2 004
Unternehmensorganisation, Buchhaltung, Recht und Verwaltung	41 157	26 335	26 320	14 105	14 837	12 230	1 412	864	2 877	1 674
Gesundheit, Soziales, Lehre und Erziehung	49 225	36 905	25 307	17 741	23 918	19 164	3 341	2 499	6 368	4 382
Sprach-, Literatur-, Geistes-, Gesellschafts- und Wirtschaftswissenschaften, Medien, Kunst, Kultur und Gestaltung	5 899	2 987	3 926	1 741	1 973	1 246	95	56	701	315
Insgesamt³⁾	224 509	102 141	153 633	51 883	70 876	50 258	9 501	4 335	35 233	13 405
darunter kreisfreie Stadt Aachen										
Land-, Forst-, und Tierwirtschaft und Gartenbau	1 039	331	799	208	240	123	71	32	148	36
Rohstoffgewinnung, Produktion und Fertigung	27 043	5 472	23 101	3 509	3 942	1 963	1 040	136	5 718	1 457
Bau, Architektur, Vermessung und Gebäudetechnik	7 467	1 379	6 072	848	1 395	531	251	16	1 243	194
Naturwissenschaft, Geografie und Informatik	11 621	2 914	9 083	1 722	2 538	1 192	548	101	1 672	528
Verkehr, Logistik, Schutz und Sicherheit	12 925	3 760	8 706	1 586	4 219	2 174	104	17	4 387	1 282
Kaufmännische Dienstleistungen, Warenhandel, Vertrieb, Hotel und Tourismus	14 407	8 254	8 119	3 740	6 288	4 514	604	298	2 479	1 333
Unternehmensorganisation, Buchhaltung, Recht und Verwaltung	28 514	17 968	18 381	9 899	10 133	8 069	1 047	642	2 147	1 230
Gesundheit, Soziales, Lehre und Erziehung	30 499	21 863	15 256	10 483	15 243	11 380	1 917	1 469	4 333	2 892
Sprach-, Literatur-, Geistes-, Gesellschafts- und Wirtschaftswissenschaften, Medien, Kunst, Kultur und Gestaltung	4 702	2 399	3 026	1 362	1 676	1 037	69	43	618	275
Insgesamt³⁾	139 194	64 764	93 297	33 673	45 897	31 091	5 651	2 754	22 839	9 255
Kreis Düren										
Land-, Forst-, und Tierwirtschaft und Gartenbau	1 717	431	1 423	293	294	138	79	17	584	162
Rohstoffgewinnung, Produktion und Fertigung	19 673	2 471	17 898	1 591	1 775	880	1 009	83	2 719	413
Bau, Architektur, Vermessung und Gebäudetechnik	5 970	307	5 288	188	682	119	334	19	1 131	19
Naturwissenschaft, Geografie und Informatik	4 708	1 318	3 457	712	1 251	606	227	54	795	245
Verkehr, Logistik, Schutz und Sicherheit	14 559	5 902	8 352	1 357	6 207	4 545	127	17	4 582	2 143
Kaufmännische Dienstleistungen, Warenhandel, Vertrieb, Hotel und Tourismus	8 357	5 156	4 347	1 870	4 010	3 286	356	173	892	486
Unternehmensorganisation, Buchhaltung, Recht und Verwaltung	13 017	9 008	8 278	4 720	4 739	4 288	427	275	534	355
Gesundheit, Soziales, Lehre und Erziehung	19 292	15 419	9 820	7 101	9 472	8 318	1 264	987	1 688	1 171
Sprach-, Literatur-, Geistes-, Gesellschafts- und Wirtschaftswissenschaften, Medien, Kunst, Kultur und Gestaltung	997	510	686	294	311	216	20	10	90	32
Insgesamt³⁾	89 253	40 928	60 387	18 470	28 866	22 458	3 843	1 635	13 074	5 051
Rhein-Erft-Kreis										
Land-, Forst-, und Tierwirtschaft und Gartenbau	3 032	788	2 384	510	648	278	73	14	1 028	277
Rohstoffgewinnung, Produktion und Fertigung	27 120	3 171	24 681	1 984	2 439	1 187	1 066	92	5 447	783
Bau, Architektur, Vermessung und Gebäudetechnik	10 111	503	8 979	312	1 132	191	456	12	2 535	71
Naturwissenschaft, Geografie und Informatik	7 829	1 325	7 276	1 078	553	247	456	57	720	159
Verkehr, Logistik, Schutz und Sicherheit	26 380	6 726	19 868	3 036	6 512	3 690	266	49	8 573	2 239
Kaufmännische Dienstleistungen, Warenhandel, Vertrieb, Hotel und Tourismus	19 274	11 360	10 924	4 677	8 350	6 683	675	318	2 787	1 566
Unternehmensorganisation, Buchhaltung, Recht und Verwaltung	25 078	16 374	16 604	8 903	8 474	7 471	717	405	1 543	919
Gesundheit, Soziales, Lehre und Erziehung	25 448	20 777	13 007	9 740	12 441	11 037	1 456	1 152	2 708	2 148
Sprach-, Literatur-, Geistes-, Gesellschafts- und Wirtschaftswissenschaften, Medien, Kunst, Kultur und Gestaltung	4 079	2 059	3 077	1 317	1 002	742	85	42	319	150
Insgesamt³⁾	149 258	63 484	107 707	31 958	41 551	31 526	5 250	2 141	25 742	8 342

Anmerkungen Seite 27

**Noch: 4. Sozialversicherungspflichtig Beschäftigte in den kreisfreien Städten und Kreisen am 30. Juni 2022*)
nach beruflicher Gliederung sowie Voll- und Teilzeitbeschäftigten**

Berufliche Gliederung ¹⁾	Sozialversicherungspflichtig Beschäftigte									
	ins- gesamt	und zwar								
		weiblich	Vollzeitbeschäftigte		Teilzeitbeschäftigte		in beruflicher Ausbildung		aus dem Ausland ²⁾	
			zu- sammen	weiblich	zu- sammen	weiblich	zu- sammen	weiblich	zu- sammen	weiblich
Kreis Euskirchen										
Land-, Forst-, und Tierwirtschaft und Gartenbau	1 086	253	850	132	236	121	65	12	231	37
Rohstoffgewinnung, Produktion und Fertigung	11 967	1 796	10 652	1 130	1 315	666	643	53	1 312	253
Bau, Architektur, Vermessung und Gebäudetechnik	4 145	245	3 692	146	453	99	249	20	641	19
Naturwissenschaft, Geografie und Informatik	2 012	326	1 875	245	137	81	85	8	174	33
Verkehr, Logistik, Schutz und Sicherheit	9 800	2 838	7 514	1 452	2 286	1 386	93	17	2 338	612
Kaufmännische Dienstleistungen, Warenhandel, Vertrieb, Hotel und Tourismus	6 536	4 246	3 310	1 493	3 226	2 753	251	138	726	440
Unternehmensorganisation, Buchhaltung, Recht und Verwaltung	9 200	6 342	5 656	3 110	3 544	3 232	290	186	311	208
Gesundheit, Soziales, Lehre und Erziehung	13 451	11 200	6 601	4 929	6 850	6 271	749	608	938	685
Sprach-, Literatur-, Geistes-, Gesellschafts- und Wirtschaftswissenschaften, Medien, Kunst, Kultur und Gestaltung	563	306	347	151	216	155	14	7	34	21
Insgesamt³⁾	58 765	27 555	40 501	12 790	18 264	14 765	2 439	1 049	6 705	2 308
Kreis Heinsberg										
Land-, Forst-, und Tierwirtschaft und Gartenbau	1 409	289	1 072	167	337	122	81	15	405	82
Rohstoffgewinnung, Produktion und Fertigung	16 408	2 446	14 851	1 624	1 557	822	813	75	3 049	561
Bau, Architektur, Vermessung und Gebäudetechnik	6 184	301	5 520	159	664	142	409	15	1 134	17
Naturwissenschaft, Geografie und Informatik	1 696	199	1 557	141	139	58	95	8	174	17
Verkehr, Logistik, Schutz und Sicherheit	11 035	3 658	7 658	1 327	3 377	2 331	109	12	2 869	880
Kaufmännische Dienstleistungen, Warenhandel, Vertrieb, Hotel und Tourismus	8 582	5 385	4 554	1 963	4 028	3 422	402	188	796	451
Unternehmensorganisation, Buchhaltung, Recht und Verwaltung	12 128	8 101	7 701	4 044	4 427	4 057	462	262	518	338
Gesundheit, Soziales, Lehre und Erziehung	17 731	14 559	9 039	6 658	8 692	7 901	1 448	1 054	1 426	1 030
Sprach-, Literatur-, Geistes-, Gesellschafts- und Wirtschaftswissenschaften, Medien, Kunst, Kultur und Gestaltung	711	378	452	178	259	200	6	3	77	43
Insgesamt³⁾	77 618	36 061	53 903	16 890	23 715	19 171	3 825	1 632	10 528	3 454
Oberbergischer Kreis										
Land-, Forst-, und Tierwirtschaft und Gartenbau	1 339	322	978	144	361	178	73	17	216	17
Rohstoffgewinnung, Produktion und Fertigung	36 126	6 165	33 821	4 736	2 305	1 429	1 328	99	5 772	1 241
Bau, Architektur, Vermessung und Gebäudetechnik	5 731	434	5 133	268	598	166	362	25	948	25
Naturwissenschaft, Geografie und Informatik	3 122	601	2 827	462	295	139	131	11	259	72
Verkehr, Logistik, Schutz und Sicherheit	11 251	3 139	8 400	1 246	2 851	1 893	166	13	2 071	645
Kaufmännische Dienstleistungen, Warenhandel, Vertrieb, Hotel und Tourismus	10 569	6 330	6 505	2 763	4 064	3 567	447	233	809	454
Unternehmensorganisation, Buchhaltung, Recht und Verwaltung	18 032	11 763	12 089	6 351	5 943	5 412	652	401	684	385
Gesundheit, Soziales, Lehre und Erziehung	19 417	15 765	9 186	6 557	10 231	9 208	1 199	985	1 348	990
Sprach-, Literatur-, Geistes-, Gesellschafts- und Wirtschaftswissenschaften, Medien, Kunst, Kultur und Gestaltung	1 443	682	1 046	392	397	290	29	9	93	31
Insgesamt³⁾	107 809	45 539	80 664	23 202	27 145	22 337	4 387	1 793	12 247	3 879
Rheinisch-Bergischer Kreis										
Land-, Forst-, und Tierwirtschaft und Gartenbau	1 448	327	1 117	162	331	165	105	22	247	16
Rohstoffgewinnung, Produktion und Fertigung	14 971	2 332	13 413	1 525	1 558	807	659	54	2 735	432
Bau, Architektur, Vermessung und Gebäudetechnik	4 925	335	4 278	188	647	147	321	15	918	24
Naturwissenschaft, Geografie und Informatik	2 807	821	2 433	581	374	240	143	17	242	90
Verkehr, Logistik, Schutz und Sicherheit	7 829	2 414	5 444	921	2 385	1 493	75	12	2 272	761
Kaufmännische Dienstleistungen, Warenhandel, Vertrieb, Hotel und Tourismus	9 501	5 559	5 616	2 428	3 885	3 131	505	224	1 203	648
Unternehmensorganisation, Buchhaltung, Recht und Verwaltung	15 914	10 796	10 101	5 621	5 813	5 175	430	250	765	494
Gesundheit, Soziales, Lehre und Erziehung	17 785	14 543	8 702	6 471	9 083	8 072	1 054	831	1 628	1 275
Sprach-, Literatur-, Geistes-, Gesellschafts- und Wirtschaftswissenschaften, Medien, Kunst, Kultur und Gestaltung	1 764	1 038	1 081	506	683	532	42	18	125	76
Insgesamt³⁾	77 519	38 404	52 630	18 583	24 889	19 821	3 334	1 443	10 202	3 840

Anmerkungen Seite 27

**Noch: 4. Sozialversicherungspflichtig Beschäftigte in den kreisfreien Städten und Kreisen am 30. Juni 2022*)
nach beruflicher Gliederung sowie Voll- und Teilzeitbeschäftigten**

Berufliche Gliederung ¹⁾	Sozialversicherungspflichtig Beschäftigte									
	ins-gesamt	und zwar								
		weiblich	Vollzeitbeschäftigte		Teilzeitbeschäftigte		in beruflicher Ausbildung		aus dem Ausland ²⁾	
			zu-sammen	weiblich	zu-sammen	weiblich	zu-sammen	weiblich	zu-sammen	weiblich
Rhein-Sieg-Kreis										
Land-, Forst-, und Tierwirtschaft und Gartenbau	4 077	1 000	3 301	652	776	348	199	44	1 385	293
Rohstoffgewinnung, Produktion und Fertigung	30 819	4 741	27 373	2 989	3 446	1 752	1 593	123	5 590	1 083
Bau, Architektur, Vermessung und Gebäudetechnik	12 460	617	11 039	375	1 421	242	841	18	2 785	34
Naturwissenschaft, Geografie und Informatik	6 556	1 322	5 739	903	817	419	192	28	707	151
Verkehr, Logistik, Schutz und Sicherheit	23 549	6 267	16 176	2 368	7 373	3 899	326	56	5 990	1 532
Kaufmännische Dienstleistungen, Warenhandel, Vertrieb, Hotel und Tourismus	21 788	12 916	12 709	5 577	9 079	7 339	983	478	2 627	1 438
Unternehmensorganisation, Buchhaltung, Recht und Verwaltung	30 061	20 308	18 537	10 174	11 524	10 134	886	531	1 560	972
Gesundheit, Soziales, Lehre und Erziehung	35 677	28 920	17 347	12 708	18 330	16 212	1 795	1 382	3 428	2 622
Sprach-, Literatur-, Geistes-, Gesellschafts- und Wirtschaftswissenschaften, Medien, Kunst, Kultur und Gestaltung	3 435	1 795	2 102	839	1 333	956	71	34	239	120
Insgesamt³⁾	169 671	78 412	115 169	36 912	54 502	41 500	6 886	2 694	24 387	8 265
Regierungsbezirk Münster										
Land-, Forst-, und Tierwirtschaft und Gartenbau	20 087	5 342	16 088	3 224	3 999	2 118	1 349	357	3 320	861
Rohstoffgewinnung, Produktion und Fertigung	197 157	30 295	179 669	20 768	17 488	9 527	10 527	1 130	30 146	6 022
Bau, Architektur, Vermessung und Gebäudetechnik	67 527	4 251	60 984	2 596	6 543	1 655	3 904	210	11 550	218
Naturwissenschaft, Geografie und Informatik	37 504	7 726	32 796	5 220	4 708	2 506	2 173	326	1 909	484
Verkehr, Logistik, Schutz und Sicherheit	132 605	38 583	92 089	14 304	40 516	24 279	1 577	249	31 124	9 308
Kaufmännische Dienstleistungen, Warenhandel, Vertrieb, Hotel und Tourismus	106 902	64 329	61 060	26 621	45 842	37 708	4 929	2 420	9 774	5 331
Unternehmensorganisation, Buchhaltung, Recht und Verwaltung	177 387	114 114	117 310	60 708	60 077	53 406	6 405	3 756	5 095	3 027
Gesundheit, Soziales, Lehre und Erziehung	216 004	174 103	106 152	76 984	109 852	97 119	13 579	10 671	14 865	10 727
Sprach-, Literatur-, Geistes-, Gesellschafts- und Wirtschaftswissenschaften, Medien, Kunst, Kultur und Gestaltung	20 116	10 863	13 208	5 828	6 908	5 035	449	234	1 590	752
Insgesamt³⁾	982 470	452 690	685 814	219 004	296 656	233 686	44 896	19 355	109 725	36 862
kreisfreie Stadt Bottrop										
Land-, Forst-, und Tierwirtschaft und Gartenbau	798	141	711	101	87	40	38	11	133	13
Rohstoffgewinnung, Produktion und Fertigung	5 235	763	4 701	506	534	257	274	32	786	125
Bau, Architektur, Vermessung und Gebäudetechnik	3 026	178	2 766	98	260	80	127	.	760	19
Naturwissenschaft, Geografie und Informatik	606	79	557	62	49	17	34	.	42	7
Verkehr, Logistik, Schutz und Sicherheit	5 374	1 237	3 695	466	1 679	771	59	4	1 365	275
Kaufmännische Dienstleistungen, Warenhandel, Vertrieb, Hotel und Tourismus	3 837	2 315	2 116	893	1 721	1 422	195	86	450	252
Unternehmensorganisation, Buchhaltung, Recht und Verwaltung	4 920	3 270	3 240	1 780	1 680	1 490	125	71	236	132
Gesundheit, Soziales, Lehre und Erziehung	8 923	7 254	4 862	3 617	4 061	3 637	543	430	725	525
Sprach-, Literatur-, Geistes-, Gesellschafts- und Wirtschaftswissenschaften, Medien, Kunst, Kultur und Gestaltung	358	175	272	118	86	57	7	3	22	9
Insgesamt³⁾	33 241	15 486	23 082	7 714	10 159	7 772	1 402	641	4 531	1 360
kreisfreie Stadt Gelsenkirchen										
Land-, Forst-, und Tierwirtschaft und Gartenbau	1 346	281	1 191	211	155	70	67	18	108	7
Rohstoffgewinnung, Produktion und Fertigung	12 144	1 392	10 860	820	1 284	572	590	53	2 532	327
Bau, Architektur, Vermessung und Gebäudetechnik	6 634	387	5 851	276	783	111	373	9	1 398	32
Naturwissenschaft, Geografie und Informatik	3 504	608	3 014	440	490	168	225	41	227	61
Verkehr, Logistik, Schutz und Sicherheit	13 489	3 673	9 140	1 241	4 349	2 432	143	27	3 559	972
Kaufmännische Dienstleistungen, Warenhandel, Vertrieb, Hotel und Tourismus	8 274	5 092	4 317	1 967	3 957	3 125	430	204	1 316	700
Unternehmensorganisation, Buchhaltung, Recht und Verwaltung	15 564	9 880	11 028	5 898	4 536	3 982	451	270	735	456
Gesundheit, Soziales, Lehre und Erziehung	19 353	15 174	11 024	7 873	8 329	7 301	1 247	962	1 971	1 476
Sprach-, Literatur-, Geistes-, Gesellschafts- und Wirtschaftswissenschaften, Medien, Kunst, Kultur und Gestaltung	2 728	1 314	1 788	716	940	598	48	17	392	184
Insgesamt³⁾	84 335	38 290	59 502	19 929	24 833	18 361	3 574	1 601	12 358	4 256

Anmerkungen Seite 27

Noch: 4. Sozialversicherungspflichtig Beschäftigte in den kreisfreien Städten und Kreisen am 30. Juni 2022*) nach beruflicher Gliederung sowie Voll- und Teilzeitbeschäftigten

Berufliche Gliederung ¹⁾	Sozialversicherungspflichtig Beschäftigte									
	ins- gesamt	und zwar								
		weiblich	Vollzeitbeschäftigte		Teilzeitbeschäftigte		in beruflicher Ausbildung		aus dem Ausland ²⁾	
			ZU- sammen	weiblich	ZU- sammen	weiblich	ZU- sammen	weiblich	ZU- sammen	weiblich
kreisfreie Stadt Münster										
Land-, Forst-, und Tierwirtschaft und Gartenbau	2 448	832	1 974	576	474	256	150	65	358	114
Rohstoffgewinnung, Produktion und Fertigung	20 638	4 466	17 798	2 970	2 840	1 496	1 167	202	3 794	1 054
Bau, Architektur, Vermessung und Gebäudetechnik	8 581	1 016	7 515	635	1 066	381	369	28	1 106	46
Naturwissenschaft, Geografie und Informatik	13 502	3 232	11 215	2 032	2 287	1 200	569	86	652	213
Verkehr, Logistik, Schutz und Sicherheit	20 416	5 949	11 886	2 035	8 530	3 914	169	23	5 331	1 934
Kaufmännische Dienstleistungen, Warenhandel, Vertrieb, Hotel und Tourismus	18 571	9 948	11 339	4 703	7 232	5 245	858	432	1 855	903
Unternehmensorganisation, Buchhaltung, Recht und Verwaltung	48 654	29 534	33 296	16 700	15 358	12 834	1 805	1 062	1 078	661
Gesundheit, Soziales, Lehre und Erziehung	44 306	32 673	22 459	15 368	21 847	17 305	2 741	2 164	3 783	2 507
Sprach-, Literatur-, Geistes-, Gesellschafts- und Wirtschaftswissenschaften, Medien, Kunst, Kultur und Gestaltung	6 554	3 501	4 211	1 921	2 343	1 580	110	61	602	289
Insgesamt³⁾	184 550	91 498	122 110	47 070	62 440	44 428	7 938	4 123	18 578	7 727
Kreis Borken										
Land-, Forst-, und Tierwirtschaft und Gartenbau	3 578	924	2 873	570	705	354	252	51	636	177
Rohstoffgewinnung, Produktion und Fertigung	43 248	5 844	40 444	4 225	2 804	1 619	2 303	295	5 037	838
Bau, Architektur, Vermessung und Gebäudetechnik	12 853	734	11 885	387	968	347	877	58	1 437	28
Naturwissenschaft, Geografie und Informatik	4 358	634	4 013	477	345	157	334	37	193	38
Verkehr, Logistik, Schutz und Sicherheit	19 702	5 878	14 620	2 245	5 082	3 633	303	46	3 648	1 099
Kaufmännische Dienstleistungen, Warenhandel, Vertrieb, Hotel und Tourismus	16 944	10 714	9 971	4 595	6 973	6 119	771	402	1 161	676
Unternehmensorganisation, Buchhaltung, Recht und Verwaltung	25 458	16 502	16 800	8 542	8 658	7 960	967	578	622	348
Gesundheit, Soziales, Lehre und Erziehung	27 391	23 216	12 247	9 238	15 144	13 978	1 646	1 346	1 246	880
Sprach-, Literatur-, Geistes-, Gesellschafts- und Wirtschaftswissenschaften, Medien, Kunst, Kultur und Gestaltung	2 169	1 223	1 553	729	616	494	63	40	77	32
Insgesamt³⁾	157 958	66 663	116 547	31 946	41 411	34 717	7 516	2 853	14 135	4 145
Kreis Coesfeld										
Land-, Forst-, und Tierwirtschaft und Gartenbau	2 231	578	1 733	321	498	257	159	38	350	62
Rohstoffgewinnung, Produktion und Fertigung	17 269	2 490	15 895	1 789	1 374	701	1 046	95	2 802	519
Bau, Architektur, Vermessung und Gebäudetechnik	5 093	308	4 645	211	448	97	322	.	651	13
Naturwissenschaft, Geografie und Informatik	1 259	285	1 105	191	154	94	71	.	78	16
Verkehr, Logistik, Schutz und Sicherheit	9 021	2 599	6 376	823	2 645	1 776	120	14	1 539	444
Kaufmännische Dienstleistungen, Warenhandel, Vertrieb, Hotel und Tourismus	9 294	5 747	5 608	2 599	3 686	3 148	426	217	515	302
Unternehmensorganisation, Buchhaltung, Recht und Verwaltung	11 503	7 739	7 040	3 648	4 463	4 091	537	306	205	134
Gesundheit, Soziales, Lehre und Erziehung	17 114	14 386	7 521	5 626	9 593	8 760	944	770	644	501
Sprach-, Literatur-, Geistes-, Gesellschafts- und Wirtschaftswissenschaften, Medien, Kunst, Kultur und Gestaltung	1 047	625	705	333	342	292	41	22	41	13
Insgesamt³⁾	74 544	35 140	51 320	15 913	23 224	19 227	3 666	1 494	6 847	2 012
Kreis Recklinghausen										
Land-, Forst-, und Tierwirtschaft und Gartenbau	3 234	775	2 629	472	605	303	197	46	511	107
Rohstoffgewinnung, Produktion und Fertigung	30 341	4 675	27 503	3 226	2 838	1 449	1 639	117	6 454	1 484
Bau, Architektur, Vermessung und Gebäudetechnik	13 020	652	11 657	409	1 363	243	732	29	2 888	36
Naturwissenschaft, Geografie und Informatik	8 160	1 621	7 456	1 170	704	451	501	89	435	75
Verkehr, Logistik, Schutz und Sicherheit	24 593	6 808	17 193	2 160	7 400	4 648	226	30	6 720	1 824
Kaufmännische Dienstleistungen, Warenhandel, Vertrieb, Hotel und Tourismus	20 709	12 803	10 412	4 565	10 297	8 238	1 045	476	2 382	1 331
Unternehmensorganisation, Buchhaltung, Recht und Verwaltung	29 037	19 399	18 731	10 180	10 306	9 219	905	531	1 091	619
Gesundheit, Soziales, Lehre und Erziehung	46 067	37 305	24 033	17 484	22 034	19 821	3 199	2 402	3 501	2 599
Sprach-, Literatur-, Geistes-, Gesellschafts- und Wirtschaftswissenschaften, Medien, Kunst, Kultur und Gestaltung	3 427	1 942	2 022	843	1 405	1 099	69	31	277	150
Insgesamt³⁾	179 226	86 255	122 239	40 768	56 987	45 487	8 513	3 751	24 312	8 248

Anmerkungen Seite 27

Noch: **4. Sozialversicherungspflichtig Beschäftigte in den kreisfreien Städten und Kreisen am 30. Juni 2022***
nach beruflicher Gliederung sowie Voll- und Teilzeitbeschäftigten

Berufliche Gliederung ¹⁾	Sozialversicherungspflichtig Beschäftigte									
	ins- gesamt	und zwar								
		weiblich	Vollzeitbeschäftigte		Teilzeitbeschäftigte		in beruflicher Ausbildung		aus dem Ausland ²⁾	
			ZU- sammen	weiblich	ZU- sammen	weiblich	ZU- sammen	weiblich	ZU- sammen	weiblich
Kreis Steinfurt										
Land-, Forst-, und Tierwirtschaft und Gartenbau	3 578	1 016	2 781	570	797	446	280	69	633	178
Rohstoffgewinnung, Produktion und Fertigung	39 904	6 365	36 031	4 010	3 873	2 355	2 069	212	4 532	739
Bau, Architektur, Vermessung und Gebäudetechnik	12 131	631	11 054	355	1 077	276	750	43	2 316	21
Naturwissenschaft, Geografie und Informatik	3 837	828	3 353	515	484	313	275	28	149	38
Verkehr, Logistik, Schutz und Sicherheit	27 512	8 742	19 774	3 685	7 738	5 057	403	86	5 985	1 832
Kaufmännische Dienstleistungen, Warenhandel, Vertrieb, Hotel und Tourismus	19 083	11 621	11 283	4 805	7 800	6 816	751	362	1 275	742
Unternehmensorganisation, Buchhaltung, Recht und Verwaltung	26 350	17 316	16 855	8 622	9 495	8 694	1 065	609	668	379
Gesundheit, Soziales, Lehre und Erziehung	33 931	28 356	15 205	11 279	18 726	17 077	1 986	1 592	1 721	1 278
Sprach-, Literatur-, Geistes-, Gesellschafts- und Wirtschaftswissenschaften, Medien, Kunst, Kultur und Gestaltung	2 311	1 184	1 638	671	673	513	71	35	121	44
Insgesamt³⁾	169 851	76 575	119 114	35 000	50 737	41 575	7 652	3 038	17 446	5 272
Kreis Warendorf										
Land-, Forst-, und Tierwirtschaft und Gartenbau	2 874	795	2 196	403	678	392	206	59	591	203
Rohstoffgewinnung, Produktion und Fertigung	28 378	4 300	26 437	3 222	1 941	1 078	1 439	124	4 209	936
Bau, Architektur, Vermessung und Gebäudetechnik	6 189	345	5 611	225	578	120	354	21	994	23
Naturwissenschaft, Geografie und Informatik	2 278	439	2 083	333	195	106	164	31	133	36
Verkehr, Logistik, Schutz und Sicherheit	12 498	3 697	9 405	1 649	3 093	2 048	154	19	2 977	928
Kaufmännische Dienstleistungen, Warenhandel, Vertrieb, Hotel und Tourismus	10 190	6 089	6 014	2 494	4 176	3 595	453	241	820	425
Unternehmensorganisation, Buchhaltung, Recht und Verwaltung	15 901	10 474	10 320	5 338	5 581	5 136	550	329	460	298
Gesundheit, Soziales, Lehre und Erziehung	18 919	15 739	8 801	6 499	10 118	9 240	1 273	1 005	1 274	961
Sprach-, Literatur-, Geistes-, Gesellschafts- und Wirtschaftswissenschaften, Medien, Kunst, Kultur und Gestaltung	1 522	899	1 019	497	503	402	40	25	58	31
Insgesamt³⁾	98 765	42 783	71 900	20 664	26 865	22 119	4 635	1 854	11 518	3 842
Regierungsbezirk Detmold										
Land-, Forst-, und Tierwirtschaft und Gartenbau	12 754	3 467	9 994	1 939	2 760	1 528	779	235	1 768	350
Rohstoffgewinnung, Produktion und Fertigung	229 295	40 044	209 983	28 709	19 312	11 335	10 054	1 000	34 654	7 719
Bau, Architektur, Vermessung und Gebäudetechnik	48 086	3 143	43 168	2 004	4 918	1 139	2 861	176	7 701	153
Naturwissenschaft, Geografie und Informatik	30 692	6 018	27 149	4 215	3 543	1 803	1 794	235	2 095	508
Verkehr, Logistik, Schutz und Sicherheit	119 899	37 611	85 486	14 646	34 413	22 965	1 502	253	26 959	8 846
Kaufmännische Dienstleistungen, Warenhandel, Vertrieb, Hotel und Tourismus	95 109	56 780	54 359	22 292	40 750	34 488	3 796	1 972	7 347	4 155
Unternehmensorganisation, Buchhaltung, Recht und Verwaltung	149 044	97 103	98 927	52 055	50 117	45 048	5 627	3 308	4 432	2 723
Gesundheit, Soziales, Lehre und Erziehung	168 460	134 575	75 682	53 825	92 778	80 750	9 533	7 659	11 601	8 259
Sprach-, Literatur-, Geistes-, Gesellschafts- und Wirtschaftswissenschaften, Medien, Kunst, Kultur und Gestaltung	17 499	9 576	11 783	5 227	5 716	4 349	349	199	1 005	488
Insgesamt³⁾	875 534	390 153	620 564	186 416	254 970	203 737	36 307	15 039	97 776	33 284
kreisfreie Stadt Bielefeld										
Land-, Forst-, und Tierwirtschaft und Gartenbau	1 909	590	1 525	370	384	220	91	39	391	108
Rohstoffgewinnung, Produktion und Fertigung	30 669	5 733	27 382	3 934	3 287	1 799	1 301	154	4 533	904
Bau, Architektur, Vermessung und Gebäudetechnik	8 041	797	6 999	519	1 042	278	388	25	1 578	52
Naturwissenschaft, Geografie und Informatik	7 358	1 563	6 399	1 070	959	493	340	57	468	117
Verkehr, Logistik, Schutz und Sicherheit	24 577	7 344	16 692	2 835	7 885	4 509	315	68	7 099	2 305
Kaufmännische Dienstleistungen, Warenhandel, Vertrieb, Hotel und Tourismus	18 242	10 126	10 868	4 389	7 374	5 737	784	386	2 048	1 191
Unternehmensorganisation, Buchhaltung, Recht und Verwaltung	31 169	19 889	20 759	10 909	10 410	8 980	1 048	650	1 167	761
Gesundheit, Soziales, Lehre und Erziehung	39 092	29 403	16 479	11 252	22 613	18 151	2 325	1 822	3 565	2 568
Sprach-, Literatur-, Geistes-, Gesellschafts- und Wirtschaftswissenschaften, Medien, Kunst, Kultur und Gestaltung	5 485	3 106	3 333	1 558	2 152	1 548	104	61	396	208
Insgesamt³⁾	167 019	78 776	110 909	37 060	56 110	41 716	6 696	3 262	21 297	8 239

Anmerkungen Seite 27

Noch: 4. Sozialversicherungspflichtig Beschäftigte in den kreisfreien Städten und Kreisen am 30. Juni 2022*) nach beruflicher Gliederung sowie Voll- und Teilzeitbeschäftigten

Berufliche Gliederung ¹⁾	Sozialversicherungspflichtig Beschäftigte									
	ins-gesamt	und zwar								
		weiblich	Vollzeitbeschäftigte		Teilzeitbeschäftigte		in beruflicher Ausbildung		aus dem Ausland ²⁾	
		zu-sammen	weiblich	zu-sammen	weiblich	zu-sammen	weiblich	zu-sammen	weiblich	
Kreis Gütersloh										
Land-, Forst-, und Tierwirtschaft und Gartenbau	2 587	669	2 035	360	552	309	186	51	360	56
Rohstoffgewinnung, Produktion und Fertigung	63 055	10 460	59 011	7 967	4 044	2 493	2 239	185	14 794	3 559
Bau, Architektur, Vermessung und Gebäudetechnik	8 926	458	8 158	296	768	162	550	37	1 557	14
Naturwissenschaft, Geografie und Informatik	7 994	1 593	7 175	1 132	819	461	409	67	644	178
Verkehr, Logistik, Schutz und Sicherheit	27 831	8 620	21 531	4 277	6 300	4 343	347	68	7 679	2 738
Kaufmännische Dienstleistungen, Warenhandel, Vertrieb, Hotel und Tourismus	18 943	11 409	11 487	4 819	7 456	6 590	646	354	1 259	783
Unternehmensorganisation, Buchhaltung, Recht und Verwaltung	29 239	19 171	19 738	10 439	9 501	8 732	1 182	654	1 117	674
Gesundheit, Soziales, Lehre und Erziehung	23 004	19 343	10 390	7 860	12 614	11 483	1 291	1 042	1 667	1 280
Sprach-, Literatur-, Geistes-, Gesellschafts- und Wirtschaftswissenschaften, Medien, Kunst, Kultur und Gestaltung	3 716	2 070	2 643	1 198	1 073	872	77	45	185	89
Insgesamt³⁾	186 888	74 450	143 317	38 784	43 571	35 666	6 936	2 505	29 348	9 399
Kreis Herford										
Land-, Forst-, und Tierwirtschaft und Gartenbau	1 424	394	1 084	205	340	189	88	33	200	27
Rohstoffgewinnung, Produktion und Fertigung	26 745	5 119	24 697	3 889	2 048	1 230	1 135	128	3 185	652
Bau, Architektur, Vermessung und Gebäudetechnik	5 503	335	4 878	191	625	144	324	13	1 023	23
Naturwissenschaft, Geografie und Informatik	2 299	390	2 103	288	196	102	160	18	166	38
Verkehr, Logistik, Schutz und Sicherheit	14 523	4 393	10 580	1 546	3 943	2 847	146	25	3 023	790
Kaufmännische Dienstleistungen, Warenhandel, Vertrieb, Hotel und Tourismus	11 275	6 804	6 380	2 565	4 895	4 239	452	215	851	509
Unternehmensorganisation, Buchhaltung, Recht und Verwaltung	16 364	11 025	10 805	5 945	5 559	5 080	604	356	423	275
Gesundheit, Soziales, Lehre und Erziehung	16 856	13 987	7 432	5 462	9 424	8 525	939	754	1 128	828
Sprach-, Literatur-, Geistes-, Gesellschafts- und Wirtschaftswissenschaften, Medien, Kunst, Kultur und Gestaltung	1 537	866	1 031	482	506	384	29	17	71	29
Insgesamt³⁾	96 537	43 317	69 000	20 576	27 537	22 741	3 877	1 559	10 073	3 172
Kreis Höxter										
Land-, Forst-, und Tierwirtschaft und Gartenbau	1 036	211	817	113	219	98	83	19	115	27
Rohstoffgewinnung, Produktion und Fertigung	11 013	1 551	10 117	984	896	567	674	60	965	177
Bau, Architektur, Vermessung und Gebäudetechnik	3 388	145	3 097	95	291	50	236	9	409	4
Naturwissenschaft, Geografie und Informatik	760	128	698	96	62	32	66	4	30	6
Verkehr, Logistik, Schutz und Sicherheit	6 290	2 268	4 426	837	1 864	1 431	79	6	674	270
Kaufmännische Dienstleistungen, Warenhandel, Vertrieb, Hotel und Tourismus	5 667	4 055	2 654	1 338	3 013	2 717	243	167	311	189
Unternehmensorganisation, Buchhaltung, Recht und Verwaltung	6 742	4 547	4 236	2 231	2 506	2 316	317	182	101	68
Gesundheit, Soziales, Lehre und Erziehung	10 237	8 466	4 637	3 322	5 600	5 144	453	364	500	312
Sprach-, Literatur-, Geistes-, Gesellschafts- und Wirtschaftswissenschaften, Medien, Kunst, Kultur und Gestaltung	368	199	249	110	119	89	11	7	13	6
Insgesamt³⁾	46.046	21.790	31.335	9.277	14.711	12.513	2.162	818	3.126	1.062
Kreis Lippe										
Land-, Forst-, und Tierwirtschaft und Gartenbau	2 266	607	1 799	348	467	259	132	34	265	56
Rohstoffgewinnung, Produktion und Fertigung	31 483	5 722	28 539	4 030	2 944	1 692	1 501	146	3 245	643
Bau, Architektur, Vermessung und Gebäudetechnik	6 995	425	6 135	249	860	176	438	26	1 012	15
Naturwissenschaft, Geografie und Informatik	3 714	853	3 237	589	477	264	222	27	316	64
Verkehr, Logistik, Schutz und Sicherheit	13 393	4 414	9 315	1 523	4 078	2 891	189	22	1 833	595
Kaufmännische Dienstleistungen, Warenhandel, Vertrieb, Hotel und Tourismus	12 523	7 413	6 923	2 694	5 600	4 719	457	241	832	445
Unternehmensorganisation, Buchhaltung, Recht und Verwaltung	21 234	13 830	13 988	7 283	7 246	6 547	745	461	501	325
Gesundheit, Soziales, Lehre und Erziehung	24 385	19 713	10 557	7 514	13 828	12 199	1 383	1 112	1 428	1 001
Sprach-, Literatur-, Geistes-, Gesellschafts- und Wirtschaftswissenschaften, Medien, Kunst, Kultur und Gestaltung	2 167	1 164	1 499	637	668	527	39	22	128	61
Insgesamt³⁾	118 685	54 321	82 512	25 043	36 173	29 278	5 106	2 091	9 575	3 214

Anmerkungen Seite 27

**Noch: 4. Sozialversicherungspflichtig Beschäftigte in den kreisfreien Städten und Kreisen am 30. Juni 2022*)
nach beruflicher Gliederung sowie Voll- und Teilzeitbeschäftigten**

Berufliche Gliederung ¹⁾	Sozialversicherungspflichtig Beschäftigte									
	ins- gesamt	und zwar								
		weiblich	Vollzeitbeschäftigte		Teilzeitbeschäftigte		in beruflicher Ausbildung		aus dem Ausland ²⁾	
			zu- sammen	weiblich	zu- sammen	weiblich	zu- sammen	weiblich	zu- sammen	weiblich
Kreis Minden-Lübbecke										
Land-, Forst-, und Tierwirtschaft und Gartenbau	1 774	456	1 355	221	419	235	95	22	211	25
Rohstoffgewinnung, Produktion und Fertigung	35 148	6 561	32 299	4 786	2 849	1 775	1 653	171	3 754	853
Bau, Architektur, Vermessung und Gebäudetechnik	7 506	511	6 829	340	677	171	450	39	995	17
Naturwissenschaft, Geografie und Informatik	3 304	609	3 004	448	300	161	263	27	117	22
Verkehr, Logistik, Schutz und Sicherheit	16 445	5 409	11 631	1 902	4 814	3 507	228	40	3 131	1 004
Kaufmännische Dienstleistungen, Warenhandel, Vertrieb, Hotel und Tourismus	14 703	8 871	8 499	3 508	6 204	5 363	662	342	1 012	524
Unternehmensorganisation, Buchhaltung, Recht und Verwaltung	23 588	15 436	16 058	8 510	7 530	6 926	866	516	489	294
Gesundheit, Soziales, Lehre und Erziehung	28 890	22 912	13 692	9 491	15 198	13 421	1 603	1 302	1 611	1 120
Sprach-, Literatur-, Geistes-, Gesellschafts- und Wirtschaftswissenschaften, Medien, Kunst, Kultur und Gestaltung	1 941	960	1 423	549	518	411	36	15	108	44
Insgesamt³⁾	134 414	62 133	95 901	30 161	38 513	31 972	5 858	2 474	11 453	3 910
Kreis Paderborn										
Land-, Forst-, und Tierwirtschaft und Gartenbau	1 758	540	1 379	322	379	218	104	37	226	51
Rohstoffgewinnung, Produktion und Fertigung	31 182	4 898	27 938	3 119	3 244	1 779	1 551	156	4 178	931
Bau, Architektur, Vermessung und Gebäudetechnik	7 727	472	7 072	314	655	158	475	27	1 127	28
Naturwissenschaft, Geografie und Informatik	5 263	882	4 533	592	730	290	334	35	354	83
Verkehr, Logistik, Schutz und Sicherheit	16 840	5 163	11 311	1 726	5 529	3 437	198	24	3 520	1 144
Kaufmännische Dienstleistungen, Warenhandel, Vertrieb, Hotel und Tourismus	13 756	8 102	7 548	2 979	6 208	5 123	552	267	1 034	514
Unternehmensorganisation, Buchhaltung, Recht und Verwaltung	20 708	13 205	13 343	6 738	7 365	6 467	865	489	634	326
Gesundheit, Soziales, Lehre und Erziehung	25 996	20 751	12 495	8 924	13 501	11 827	1 539	1 263	1 702	1 150
Sprach-, Literatur-, Geistes-, Gesellschafts- und Wirtschaftswissenschaften, Medien, Kunst, Kultur und Gestaltung	2 285	1 211	1 605	693	680	518	53	32	104	51
Insgesamt³⁾	125 945	55 366	87 590	25 515	38 355	29 851	5 672	2 330	12 904	4 288
Regierungsbezirk Arnberg										
Land-, Forst-, und Tierwirtschaft und Gartenbau	17 337	4 407	13 968	2 578	3 369	1 829	886	264	2 540	345
Rohstoffgewinnung, Produktion und Fertigung	325 526	50 217	300 518	36 446	25 008	13 771	14 246	1 166	50 464	9 006
Bau, Architektur, Vermessung und Gebäudetechnik	79 344	5 770	69 715	3 568	9 629	2 202	4 821	281	15 042	431
Naturwissenschaft, Geografie und Informatik	46 165	8 468	40 641	5 989	5 524	2 479	2 175	272	3 560	859
Verkehr, Logistik, Schutz und Sicherheit	201 934	58 582	145 221	22 983	56 713	35 599	2 788	434	52 161	15 252
Kaufmännische Dienstleistungen, Warenhandel, Vertrieb, Hotel und Tourismus	154 549	92 891	87 521	37 783	67 028	55 108	6 438	3 267	17 147	9 653
Unternehmensorganisation, Buchhaltung, Recht und Verwaltung	248 739	161 217	170 106	91 932	78 633	69 285	9 085	5 489	9 936	5 981
Gesundheit, Soziales, Lehre und Erziehung	291 405	229 881	150 213	106 487	141 192	123 394	18 916	14 827	26 015	18 798
Sprach-, Literatur-, Geistes-, Gesellschafts- und Wirtschaftswissenschaften, Medien, Kunst, Kultur und Gestaltung	28 841	14 553	19 896	8 323	8 945	6 230	540	280	2 163	1 003
Insgesamt³⁾	1 403 262	629 788	1 006 419	319 489	396 843	310 299	59 895	26 280	179 649	61 583
kreisfreie Stadt Bochum										
Land-, Forst-, und Tierwirtschaft und Gartenbau	1 506	349	1 194	200	312	149	36	7	156	11
Rohstoffgewinnung, Produktion und Fertigung	22 288	3 063	19 711	1 853	2 577	1 210	1 010	88	3 608	562
Bau, Architektur, Vermessung und Gebäudetechnik	9 433	840	8 131	549	1 302	291	477	27	1 808	84
Naturwissenschaft, Geografie und Informatik	5 589	1 139	4 665	752	924	387	214	21	564	142
Verkehr, Logistik, Schutz und Sicherheit	18 876	5 385	12 457	1 636	6 419	3 749	255	25	5 406	1 319
Kaufmännische Dienstleistungen, Warenhandel, Vertrieb, Hotel und Tourismus	16 623	9 513	9 307	3 986	7 316	5 527	735	319	2 285	1 191
Unternehmensorganisation, Buchhaltung, Recht und Verwaltung	30 874	19 783	20 940	11 485	9 934	8 298	1 166	692	1 295	752
Gesundheit, Soziales, Lehre und Erziehung	34 538	25 305	17 950	12 082	16 588	13 223	1 997	1 518	3 263	2 143
Sprach-, Literatur-, Geistes-, Gesellschafts- und Wirtschaftswissenschaften, Medien, Kunst, Kultur und Gestaltung	4 716	2 309	3 022	1 280	1 694	1 029	61	31	466	229
Insgesamt³⁾	144 516	67 711	97 448	33 847	47 068	33 864	5 951	2 728	18 862	6 437

Anmerkungen Seite 27

**Noch: 4. Sozialversicherungspflichtig Beschäftigte in den kreisfreien Städten und Kreisen am 30. Juni 2022*)
nach beruflicher Gliederung sowie Voll- und Teilzeitbeschäftigten**

Berufliche Gliederung ¹⁾	Sozialversicherungspflichtig Beschäftigte									
	ins- gesamt	und zwar								
		weiblich	Vollzeitbeschäftigte		Teilzeitbeschäftigte		in beruflicher Ausbildung		aus dem Ausland ²⁾	
			zu- sammen	weiblich	zu- sammen	weiblich	zu- sammen	weiblich	zu- sammen	weiblich
kreisfreie Stadt Dortmund										
Land-, Forst-, und Tierwirtschaft und Gartenbau	2 399	554	2 046	351	353	203	86	20	308	31
Rohstoffgewinnung, Produktion und Fertigung	35 531	5 715	31 732	3 798	3 799	1 917	1 693	123	5 116	930
Bau, Architektur, Vermessung und Gebäudetechnik	14 013	1 365	11 888	811	2 125	554	685	41	3 458	144
Naturwissenschaft, Geografie und Informatik	14 591	2 813	12 465	1 934	2 126	879	612	87	1 193	326
Verkehr, Logistik, Schutz und Sicherheit	42 254	12 515	29 103	4 569	13 151	7 946	525	104	13 700	4 216
Kaufmännische Dienstleistungen, Warenhandel, Vertrieb, Hotel und Tourismus	28 170	15 725	16 131	6 713	12 039	9 012	1 158	522	4 079	2 117
Unternehmensorganisation, Buchhaltung, Recht und Verwaltung	56 899	35 347	40 587	21 636	16 312	13 711	1 993	1 160	2 744	1 589
Gesundheit, Soziales, Lehre und Erziehung	53 729	39 986	29 939	20 281	23 790	19 705	3 477	2 645	6 058	4 421
Sprach-, Literatur-, Geistes-, Gesellschafts- und Wirtschaftswissenschaften, Medien, Kunst, Kultur und Gestaltung	9 645	4 679	6 652	2 681	2 993	1 998	161	89	896	420
Insgesamt³⁾	257 885	118 983	181 163	63 038	76 722	55 945	10 390	4 791	37 611	14 218
kreisfreie Stadt Hagen										
Land-, Forst-, und Tierwirtschaft und Gartenbau	676	143	565	83	111	60	43	12	88	5
Rohstoffgewinnung, Produktion und Fertigung	15 983	1 807	14 812	1 291	1 171	516	651	35	3 350	494
Bau, Architektur, Vermessung und Gebäudetechnik	3 633	266	3 144	186	489	80	274	13	775	22
Naturwissenschaft, Geografie und Informatik	1 647	320	1 492	232	155	88	71	13	108	18
Verkehr, Logistik, Schutz und Sicherheit	11 132	3 162	7 934	1 195	3 198	1 967	133	22	3 017	911
Kaufmännische Dienstleistungen, Warenhandel, Vertrieb, Hotel und Tourismus	7 757	4 625	4 565	2 018	3 192	2 607	352	168	992	580
Unternehmensorganisation, Buchhaltung, Recht und Verwaltung	12 536	8 383	8 535	4 837	4 001	3 546	486	304	571	367
Gesundheit, Soziales, Lehre und Erziehung	15 324	12 134	8 073	5 831	7 251	6 303	823	674	1 636	1 225
Sprach-, Literatur-, Geistes-, Gesellschafts- und Wirtschaftswissenschaften, Medien, Kunst, Kultur und Gestaltung	1 441	791	1 013	455	428	336	38	15	126	60
Insgesamt³⁾	70 803	31 926	50 738	16 384	20 065	15 542	2 871	1 256	10 722	3 718
kreisfreie Stadt Hamm										
Land-, Forst-, und Tierwirtschaft und Gartenbau	912	202	731	104	181	98	40	14	127	12
Rohstoffgewinnung, Produktion und Fertigung	10 764	1 459	9 940	1 018	824	441	643	53	2 071	357
Bau, Architektur, Vermessung und Gebäudetechnik	4 408	196	3 860	120	548	76	305	8	1 118	17
Naturwissenschaft, Geografie und Informatik	1 284	193	1 155	130	129	63	51	6	76	16
Verkehr, Logistik, Schutz und Sicherheit	10 829	2 762	8 088	1 085	2 741	1 677	123	18	3 218	772
Kaufmännische Dienstleistungen, Warenhandel, Vertrieb, Hotel und Tourismus	7 201	4 695	3 445	1 444	3 756	3 251	315	165	739	423
Unternehmensorganisation, Buchhaltung, Recht und Verwaltung	10 633	7 227	6 827	3 856	3 806	3 371	451	298	429	278
Gesundheit, Soziales, Lehre und Erziehung	15 221	12 216	7 894	5 679	7 327	6 537	1 127	865	1 369	1 043
Sprach-, Literatur-, Geistes-, Gesellschafts- und Wirtschaftswissenschaften, Medien, Kunst, Kultur und Gestaltung	1 035	528	693	299	342	229	26	14	43	21
Insgesamt³⁾	63 160	29 827	43 400	14 033	19 760	15 794	3 081	1 441	9 268	2 965
kreisfreie Stadt Herne										
Land-, Forst-, und Tierwirtschaft und Gartenbau	546	160	450	104	96	56	33	15	63	.
Rohstoffgewinnung, Produktion und Fertigung	6 775	800	5 981	444	794	356	315	25	1 112	136
Bau, Architektur, Vermessung und Gebäudetechnik	4 078	168	3 422	114	656	54	211	10	1 168	.
Naturwissenschaft, Geografie und Informatik	1 230	179	1 138	135	92	44	75	10	64	15
Verkehr, Logistik, Schutz und Sicherheit	7 567	1 769	4 472	534	3 095	1 235	102	13	2 057	388
Kaufmännische Dienstleistungen, Warenhandel, Vertrieb, Hotel und Tourismus	4 910	3 084	2 579	1 178	2 331	1 906	247	115	667	394
Unternehmensorganisation, Buchhaltung, Recht und Verwaltung	7 231	4 718	4 962	2 747	2 269	1 971	228	136	370	227
Gesundheit, Soziales, Lehre und Erziehung	15 343	12 193	9 105	6 639	6 238	5 554	2 345	1 832	1 917	1 510
Sprach-, Literatur-, Geistes-, Gesellschafts- und Wirtschaftswissenschaften, Medien, Kunst, Kultur und Gestaltung	593	331	427	211	166	120	10	5	43	13
Insgesamt³⁾	49 263	23 816	33 371	12 440	15 892	11 376	3 566	2 161	7 546	2 731

Anmerkungen Seite 27

**Noch: 4. Sozialversicherungspflichtig Beschäftigte in den kreisfreien Städten und Kreisen am 30. Juni 2022*)
nach beruflicher Gliederung sowie Voll- und Teilzeitbeschäftigten**

Berufliche Gliederung ¹⁾	Sozialversicherungspflichtig Beschäftigte									
	ins- gesamt	und zwar								
		weiblich	Vollzeitbeschäftigte		Teilzeitbeschäftigte		in beruflicher Ausbildung		aus dem Ausland ²⁾	
			ZU- sammen	weiblich	ZU- sammen	weiblich	ZU- sammen	weiblich	ZU- sammen	weiblich
Ennepe-Ruhr-Kreis										
Land-, Forst-, und Tierwirtschaft und Gartenbau	1 525	308	1 228	188	297	120	77	20	181	13
Rohstoffgewinnung, Produktion und Fertigung	27 626	3 516	25 685	2 542	1 941	974	1 060	69	4 582	589
Bau, Architektur, Vermessung und Gebäudetechnik	5 797	400	5 122	250	675	150	370	16	1 050	27
Naturwissenschaft, Geografie und Informatik	3 593	709	3 299	566	294	143	138	13	416	111
Verkehr, Logistik, Schutz und Sicherheit	15 260	4 420	10 637	1 544	4 623	2 876	158	18	4 062	1 174
Kaufmännische Dienstleistungen, Warenhandel, Vertrieb, Hotel und Tourismus	11 647	6 625	6 731	2 712	4 916	3 913	392	169	1 216	677
Unternehmensorganisation, Buchhaltung, Recht und Verwaltung	18 022	11 699	12 224	6 519	5 798	5 180	580	320	834	492
Gesundheit, Soziales, Lehre und Erziehung	25 289	19 953	12 190	8 606	13 099	11 347	1 372	1 038	2 044	1 517
Sprach-, Literatur-, Geistes-, Gesellschafts- und Wirtschaftswissenschaften, Medien, Kunst, Kultur und Gestaltung	1 420	696	976	366	444	330	34	17	82	35
Insgesamt³⁾	110 677	48 494	78 587	23 460	32 090	25 034	4 181	1 680	14 485	4 642
Hochsauerlandkreis										
Land-, Forst-, und Tierwirtschaft und Gartenbau	2 064	315	1 790	185	274	130	111	20	474	15
Rohstoffgewinnung, Produktion und Fertigung	32 782	4 874	30 550	3 520	2 232	1 354	1 547	150	3 972	580
Bau, Architektur, Vermessung und Gebäudetechnik	6 760	451	6 224	273	536	178	495	39	771	18
Naturwissenschaft, Geografie und Informatik	1 996	416	1 748	267	248	149	106	12	78	13
Verkehr, Logistik, Schutz und Sicherheit	13 043	4 217	9 184	1 455	3 859	2 762	179	19	2 196	862
Kaufmännische Dienstleistungen, Warenhandel, Vertrieb, Hotel und Tourismus	12 385	8 071	7 136	3 358	5 249	4 713	532	319	1 091	662
Unternehmensorganisation, Buchhaltung, Recht und Verwaltung	17 598	11 511	11 706	6 063	5 892	5 448	732	439	384	226
Gesundheit, Soziales, Lehre und Erziehung	21 772	18 106	10 403	7 604	11 369	10 502	1 316	1 080	1 387	992
Sprach-, Literatur-, Geistes-, Gesellschafts- und Wirtschaftswissenschaften, Medien, Kunst, Kultur und Gestaltung	1 775	1 034	1 245	589	530	445	36	20	61	36
Insgesamt³⁾	111 198	49 415	80 951	23 704	30 247	25 711	5 054	2 098	10 447	3 419
Märkischer Kreis										
Land-, Forst-, und Tierwirtschaft und Gartenbau	1 585	416	1 252	249	333	167	100	33	238	32
Rohstoffgewinnung, Produktion und Fertigung	57 979	10 717	54 421	8 455	3 558	2 262	2 082	171	10 667	2 319
Bau, Architektur, Vermessung und Gebäudetechnik	7 159	532	6 450	358	709	174	463	38	1 055	49
Naturwissenschaft, Geografie und Informatik	3 522	621	3 255	486	267	135	204	24	250	52
Verkehr, Logistik, Schutz und Sicherheit	19 269	6 036	14 453	2 563	4 816	3 473	323	52	4 026	1 364
Kaufmännische Dienstleistungen, Warenhandel, Vertrieb, Hotel und Tourismus	15 834	9 631	9 290	4 009	6 544	5 622	601	357	1 565	971
Unternehmensorganisation, Buchhaltung, Recht und Verwaltung	26 304	17 394	17 963	9 773	8 341	7 621	958	601	1 103	725
Gesundheit, Soziales, Lehre und Erziehung	26 675	22 002	13 470	10 037	13 205	11 965	1 626	1 301	2 385	1 793
Sprach-, Literatur-, Geistes-, Gesellschafts- und Wirtschaftswissenschaften, Medien, Kunst, Kultur und Gestaltung	1 837	884	1 382	523	455	361	45	23	97	37
Insgesamt³⁾	162 446	69 153	124 028	37 276	38 418	31 877	6 402	2 600	21 564	7 409
Kreis Olpe										
Land-, Forst-, und Tierwirtschaft und Gartenbau	685	165	546	81	139	84	38	9	143	.
Rohstoffgewinnung, Produktion und Fertigung	23 256	4 293	22 191	3 612	1 065	681	1 016	82	3 849	893
Bau, Architektur, Vermessung und Gebäudetechnik	3 131	175	2 915	123	216	52	240	15	467	.
Naturwissenschaft, Geografie und Informatik	1 201	189	1 086	144	115	45	69	10	70	18
Verkehr, Logistik, Schutz und Sicherheit	7 096	2 084	5 460	1 021	1 636	1 063	119	24	1 437	476
Kaufmännische Dienstleistungen, Warenhandel, Vertrieb, Hotel und Tourismus	6 784	4 339	4 074	1 880	2 710	2 459	253	165	541	372
Unternehmensorganisation, Buchhaltung, Recht und Verwaltung	8 641	5 654	5 991	3 200	2 650	2 454	361	231	214	123
Gesundheit, Soziales, Lehre und Erziehung	9 672	8 310	4 209	3 200	5 463	5 110	468	398	554	420
Sprach-, Literatur-, Geistes-, Gesellschafts- und Wirtschaftswissenschaften, Medien, Kunst, Kultur und Gestaltung	628	295	458	171	170	124	14	11	34	12
Insgesamt³⁾	61 132	25 520	46 966	13 447	14 166	12 073	2 578	945	7 310	2 332

Anmerkungen Seite 27

**Noch: 4. Sozialversicherungspflichtig Beschäftigte in den kreisfreien Städten und Kreisen am 30. Juni 2022*)
nach beruflicher Gliederung sowie Voll- und Teilzeitbeschäftigten**

Berufliche Gliederung ¹⁾	Sozialversicherungspflichtig Beschäftigte									
	ins- gesamt	und zwar								
		weiblich	Vollzeitbeschäftigte		Teilzeitbeschäftigte		in beruflicher Ausbildung		aus dem Ausland ²⁾	
			zu- sammen	weiblich	zu- sammen	weiblich	zu- sammen	weiblich	zu- sammen	weiblich
Kreis Siegen-Wittgenstein										
Land-, Forst-, und Tierwirtschaft und Gartenbau	989	251	780	129	209	122	70	15	114	12
Rohstoffgewinnung, Produktion und Fertigung	34 331	4 784	31 987	3 432	2 344	1 352	1 701	176	4 549	709
Bau, Architektur, Vermessung und Gebäudetechnik	7 241	565	6 607	345	634	220	497	36	951	15
Naturwissenschaft, Geografie und Informatik	3 847	580	3 445	410	402	170	221	22	253	41
Verkehr, Logistik, Schutz und Sicherheit	14 418	4 277	10 516	1 607	3 902	2 670	255	45	2 602	827
Kaufmännische Dienstleistungen, Warenhandel, Vertrieb, Hotel und Tourismus	12 884	7 662	7 656	3 265	5 228	4 397	450	264	1 043	602
Unternehmensorganisation, Buchhaltung, Recht und Verwaltung	20 242	13 133	13 694	7 229	6 548	5 904	731	453	583	344
Gesundheit, Soziales, Lehre und Erziehung	22 547	18 010	11 008	7 789	11 539	10 221	1 208	1 015	1 693	1 127
Sprach-, Literatur-, Geistes-, Gesellschafts- und Wirtschaftswissenschaften, Medien, Kunst, Kultur und Gestaltung	1 789	905	1 261	555	528	350	24	11	100	39
Insgesamt³⁾	119 334	50 585	87 830	25 103	31 504	25 482	5 157	2 037	11 932	3 735
Kreis Soest										
Land-, Forst-, und Tierwirtschaft und Gartenbau	2 606	1 003	1 958	585	648	418	111	24	441	161
Rohstoffgewinnung, Produktion und Fertigung	31 824	5 373	29 458	3 980	2 366	1 393	1 324	124	3 711	794
Bau, Architektur, Vermessung und Gebäudetechnik	6 023	417	5 365	198	658	219	345	20	881	13
Naturwissenschaft, Geografie und Informatik	2 733	462	2 472	316	261	146	124	12	174	35
Verkehr, Logistik, Schutz und Sicherheit	14 402	4 090	11 051	1 748	3 351	2 342	187	30	2 478	697
Kaufmännische Dienstleistungen, Warenhandel, Vertrieb, Hotel und Tourismus	13 314	8 183	7 527	3 188	5 787	4 995	515	244	1 084	596
Unternehmensorganisation, Buchhaltung, Recht und Verwaltung	17 004	11 438	11 121	6 090	5 883	5 348	637	392	528	338
Gesundheit, Soziales, Lehre und Erziehung	23 908	19 289	11 933	8 488	11 975	10 801	1 350	1 053	1 574	1 029
Sprach-, Literatur-, Geistes-, Gesellschafts- und Wirtschaftswissenschaften, Medien, Kunst, Kultur und Gestaltung	2 075	1 115	1 428	604	647	511	41	24	108	49
Insgesamt³⁾	114 995	51 793	83 417	25 620	31 578	26 173	4 634	1 923	11 026	3 730
Kreis Unna										
Land-, Forst-, und Tierwirtschaft und Gartenbau	1 844	541	1 428	319	416	222	141	75	207	39
Rohstoffgewinnung, Produktion und Fertigung	26 387	3 816	24 050	2 501	2 337	1 315	1 204	70	3 877	643
Bau, Architektur, Vermessung und Gebäudetechnik	7 668	395	6 587	241	1 081	154	459	18	1 540	25
Naturwissenschaft, Geografie und Informatik	4 932	847	4 421	617	511	230	290	42	314	72
Verkehr, Logistik, Schutz und Sicherheit	27 788	7 865	21 866	4 026	5 922	3 839	429	64	7 962	2 246
Kaufmännische Dienstleistungen, Warenhandel, Vertrieb, Hotel und Tourismus	17 040	10 738	9 080	4 032	7 960	6 706	888	460	1 845	1 068
Unternehmensorganisation, Buchhaltung, Recht und Verwaltung	22 755	14 930	15 556	8 497	7 199	6 433	762	463	881	520
Gesundheit, Soziales, Lehre und Erziehung	27 387	22 377	14 039	10 251	13 348	12 126	1 807	1 408	2 135	1 578
Sprach-, Literatur-, Geistes-, Gesellschafts- und Wirtschaftswissenschaften, Medien, Kunst, Kultur und Gestaltung	1 887	986	1 339	589	548	397	50	20	107	52
Insgesamt³⁾	137 853	62 565	98 520	31 137	39 333	31 428	6 030	2 620	18 876	6 247

Anmerkungen Seite 27

**5. Sozialversicherungspflichtig Beschäftigte am 30. Juni 2022*)
nach Wirtschaftszweigen sowie Schul- und Berufsabschluss**

WZ 2008 Kode	Wirtschaftszweig	Sozialversicherungspflichtig Beschäftigte					
		insgesamt	davon				
			ohne Schul- abschluss	mit Volks-/ Hauptschul- abschluss	mit mittlerer Reife/gleich- wertiger Abschluss	mit Abitur/Fach- abitur	Abschluss unbekannt
A	Land- und Forstwirtschaft, Fischerei	35 641	1 351	6 761	8 050	6 318	13 161
B	Bergbau und Gewinnung von Steinen und Erden	11 226	312	3 501	3 776	2 714	923
C	Verarbeitendes Gewerbe	1 325 314	29 439	301 451	380 664	412 106	201 654
D	Energieversorgung	56 447	137	5 874	17 226	29 032	4 178
E	Wasserversorgung, Entsorgung u. Ä.	62 912	1 562	18 065	18 624	15 718	8 943
F	Baugewerbe	379 529	12 108	105 927	111 323	65 856	84 315
G	Handel; Instandhaltung und Reparatur von Kfz	1 026 861	18 809	183 132	308 225	333 388	183 307
H	Verkehr und Lagerei	407 883	15 250	102 081	112 409	93 111	85 032
I	Gastgewerbe	179 123	11 377	33 651	40 197	42 507	51 391
J	information und Kommunikation	249 996	744	5 940	32 597	181 618	29 097
K	Finanz- und Versicherungsdienstleister	203 412	453	5 357	38 929	144 143	14 530
L	Grundstücks- und Wohnungswesen	59 609	656	6 933	14 004	29 442	8 574
M	Freiberufliche, wissenschaftliche und technische Dienstleister	543 189	2 285	25 287	92 574	376 202	46 841
N	Sonstige wirtschaftliche Dienstleister	532 839	36 569	129 101	126 678	135 336	105 155
O	Öffentliche Verwaltung, Verteidigung; Sozialversicherung	398 866	1 806	36 946	101 731	211 496	46 887
P	Erziehung und Unterricht	294 657	1 391	14 303	50 210	200 195	28 558
Q	Gesundheits- und Sozialwesen	1 206 258	38 968	137 086	364 400	507 764	158 040
R	Kunst, Unterhaltung und Erholung	62 437	1 168	8 497	13 339	29 683	9 750
S	Sonstige Dienstleister a. n. g.	184 296	2 924	24 929	44 329	82 906	29 208
T	Private Haushalte	10 996	239	2 166	2 990	2 918	2 683
U	Exterritoriale Organisationen und Körperschaften	1 317	6	336	345	361	269
	Insgesamt¹⁾	7 232 841	177 555	1 157 327	1 882 623	2 902 827	1 112 509

*) Datenabruf: Januar 2023 – 1) einschließlich der Beschäftigten, die keinem Wirtschaftszweig zugeordnet werden können

**Noch: 5. Sozialversicherungspflichtig Beschäftigte am 30. Juni 2022*)
nach Wirtschaftszweigen sowie Schul- und Berufsabschluss**

WZ 2008 Kode	Wirtschaftszweig	Sozialversicherungspflichtig Beschäftigte						
		davon						
		ohne beruflichen Ausbildungs- abschluss	mit aner- kannter Berufsaus- bildung	mit Meister-/ Techniker- oder gleich- wertigem Abschluss	mit Bachelor	mit Diplom/ Magister/ Master/ Staats- examen	mit Promotion	Ausbildung unbekannt
A	Land- und Forstwirtschaft, Fischerei	5 889	14 000	1 897	668	1 127	182	11 878
B	Bergbau und Gewinnung von Steinen und Erden	793	7 164	934	297	768	55	1 215
C	Verarbeitendes Gewerbe	187 349	771 529	97 070	38 526	127 316	11 035	92 489
D	Energieversorgung	3 555	28 982	5 776	3 307	11 687	588	2 552
E	Wasserversorgung, Entsorgung u. Ä.	9 507	38 042	3 443	1 229	4 562	332	5 797
F	Baugewerbe	63 819	212 886	23 670	4 792	12 403	1 273	60 686
G	Handel; Instandhaltung und Reparatur von Kfz	162 745	611 622	43 001	30 889	64 119	5 323	109 162
H	Verkehr und Lagerei	78 390	211 963	10 139	8 573	14 113	1 576	83 129
I	Gastgewerbe	47 944	70 029	2 932	4 562	4 100	952	48 604
J	information und Kommunikation	24 386	89 836	7 621	30 521	68 295	4 129	25 208
K	Finanz- und Versicherungsdienstleister	12 265	113 696	23 740	9 363	32 380	1 738	10 230
L	Grundstücks- und Wohnungswesen	5 727	32 686	3 691	2 850	7 445	357	6 853
M	Freiberufliche, wissenschaftliche und technische Dienstleister	46 224	224 634	23 859	54 038	146 627	16 511	31 296
N	Sonstige wirtschaftliche Dienstleister	146 376	232 345	13 661	15 668	23 792	3 034	97 963
O	Öffentliche Verwaltung, Verteidigung; Sozialversicherung	32 347	243 335	12 745	22 818	77 127	3 433	7 061
P	Erziehung und Unterricht	30 457	125 041	7 506	25 032	88 184	8 174	10 263
Q	Gesundheits- und Sozialwesen	184 317	718 055	20 039	39 345	135 133	29 639	79 730
R	Kunst, Unterhaltung und Erholung	13 106	26 352	1 841	3 544	8 219	542	8 833
S	Sonstige Dienstleister a. n. g.	22 116	91 336	8 498	8 492	31 998	3 168	18 688
T	Private Haushalte	1 495	5 622	379	227	611	60	2 602
U	Exterritoriale Organisationen und Körperschaften	63	301	30	49	163	12	699
	Insgesamt¹⁾	1 078 873	3 869 474	312 473	304 790	860 171	92 113	714 947

*) Datenabruf: Januar 2023 – 1) einschließlich der Beschäftigten, die keinem Wirtschaftszweig zugeordnet werden können

**6. Sozialversicherungspflichtig Beschäftigte in den kreisfreien Städten und Kreisen am 30. Juni 2022*)
nach Wirtschaftszweigen sowie Art des Schul- und Berufsabschlusses**

WZ 2008 Kode	Wirtschaftszweig	Sozialversicherungspflichtig Beschäftigte									
		ins- gesamt	davon								
			nach Schulabschluss					nach Berufsabschluss			
			ohne Schulab- schluss	mit Volks-/ Haupt- schulab- schluss	mit mittlerer Reife/gleich- wertigem Abschluss	mit Abitur/ Fachabitur	Abschluss unbekannt	ohne beruflichen Aus- bildungs- abschluss	mit aner- kanntem Berufs- abschluss	mit aka- demischem Abschluss	Aus- bildung unbe- kannt
Nordrhein-Westfalen											
A	Land- und Forstwirtschaft, Fischerei	35 641	1 351	6 761	8 050	6 318	13 161	5 889	15 897	1 977	11 878
B – E	Produzierendes Gewerbe ohne Baugewerbe	1 455 899	31 450	328 891	420 290	459 570	215 698	201 204	952 940	199 702	102 053
C	Verarbeitendes Gewerbe	1 325 314	29 439	301 451	380 664	412 106	201 654	187 349	868 599	176 877	92 489
F	Baugewerbe	379 529	12 108	105 927	111 323	65 856	84 315	63 819	236 556	18 468	60 686
G – I	Handel, Gastgewerbe, Verkehr	1 613 867	45 436	318 864	460 831	469 006	319 730	289 079	949 686	134 207	240 895
J	Information und Kommuni- kation	249 996	744	5 940	32 597	181 618	29 097	24 386	97 457	102 945	25 208
K	Finanz- und Versicherungs- dienstleister	203 412	453	5 357	38 929	144 143	14 530	12 265	137 436	43 481	10 230
L	Grundstücks- und Wohnungs- wesen	59 609	656	6 933	14 004	29 442	8 574	5 727	36 377	10 652	6 853
M – N	Unternehmensdienstleister	1 076 028	38 854	154 388	219 252	511 538	151 996	192 600	494 499	259 670	129 259
O – Q	Öffentliche Dienstleister, Erziehung, Gesundheit	1 899 781	42 165	188 335	516 341	919 455	233 485	247 121	1 126 721	428 885	97 054
R – T	Kunst, Unterhaltung und Erholung, sonstige Dienst- leister, private Haushalte	257 729	4 331	35 592	60 658	115 507	41 641	36 717	134 028	56 861	30 123
	Insgesamt¹⁾	7 232 841	177 555	1 157 327	1 882 623	2 902 827	1 112 509	1 078 873	4 181 947	1 257 074	714 947
Regierungsbezirk Düsseldorf											
A	Land- und Forstwirtschaft, Fischerei	11 795	674	2 123	1 869	1 462	5 667	2 039	4 195	394	5 167
B – E	Produzierendes Gewerbe ohne Baugewerbe	363 467	6 426	78 004	92 837	124 218	61 982	48 629	231 231	57 151	26 456
C	Verarbeitendes Gewerbe	317 849	5 782	68 878	81 649	106 518	55 022	43 688	204 209	47 739	22 213
F	Baugewerbe	107 812	3 725	27 394	29 442	20 144	27 107	17 859	63 431	6 297	20 225
G – I	Handel, Gastgewerbe, Verkehr	519 242	15 292	94 388	136 337	164 975	108 250	90 208	290 002	55 114	83 918
J	Information und Kommuni- kation	69 547	250	2 222	10 111	48 745	8 219	6 438	29 019	27 389	6 701
K	Finanz- und Versicherungs- dienstleister	70 654	166	1 821	12 432	49 727	6 508	4 270	44 955	16 999	4 430
L	Grundstücks- und Wohnungs- wesen	21 736	271	2 273	4 925	11 104	3 163	2 092	13 134	3 978	2 532
M – N	Unternehmensdienstleister	383 030	13 950	51 738	74 819	187 728	54 795	66 516	171 651	98 083	46 780
O – Q	Öffentliche Dienstleister, Erziehung, Gesundheit	533 596	9 167	53 147	144 908	261 315	65 059	68 273	315 167	119 278	30 878
R – T	Kunst, Unterhaltung und Erholung, sonstige Dienst- leister, private Haushalte	74 436	1 429	10 570	17 703	31 929	12 805	10 883	38 698	15 112	9 743
	Insgesamt¹⁾	2 155 625	51 352	323 746	525 446	901 484	353 597	317 231	1 201 547	399 894	236 953
kreisfreie Stadt Düsseldorf											
A	Land- und Forstwirtschaft, Fischerei	584	37	74	77	83	313	89	159	32	304
B – E	Produzierendes Gewerbe ohne Baugewerbe	39 231	681	5 650	7 194	16 392	9 314	4 147	23 253	9 592	2 239
C	Verarbeitendes Gewerbe	33 056	650	4 478	5 813	13 555	8 560	3 347	20 295	7 674	1 740
F	Baugewerbe	11 865	462	2 323	2 933	2 817	3 330	1 835	6 102	1 220	2 708
G – I	Handel, Gastgewerbe, Verkehr	97 355	2 502	11 857	21 901	41 878	19 217	16 277	47 914	17 442	15 722
J	Information und Kommuni- kation	26 776	75	546	3 232	19 641	3 282	2 205	9 379	12 417	2 775
K	Finanz- und Versicherungs- dienstleister	29 661	89	456	4 317	22 468	2 331	1 585	15 231	10 504	2 341
L	Grundstücks- und Wohnungs- wesen	6 697	70	534	1 259	3 925	909	625	3 564	1 768	740
M – N	Unternehmensdienstleister	117 748	2 174	8 139	17 574	75 386	14 475	14 429	44 615	46 317	12 387
O – Q	Öffentliche Dienstleister, Erziehung, Gesundheit	96 236	685	6 166	23 275	54 513	11 597	11 638	52 164	27 496	4 938
R – T	Kunst, Unterhaltung und Erholung, sonstige Dienst- leister, private Haushalte	17 635	189	1 390	3 439	10 027	2 590	1 866	8 095	5 712	1 962
	Insgesamt¹⁾	443 963	6 966	37 142	85 212	247 255	67 388	54 711	210 509	132 597	46 146

*) Datenabruf: Januar 2023 – 1) einschl. der Beschäftigten, die keinem Wirtschaftszweig zugeordnet werden können

Noch: 6. Sozialversicherungspflichtig Beschäftigte in den kreisfreien Städten und Kreisen am 30. Juni 2022*) nach Wirtschaftszweigen sowie Art des Schul- und Berufsabschlusses

WZ 2008 Kode	Wirtschaftszweig	Sozialversicherungspflichtig Beschäftigte									
		ins- gesamt	davon								
			nach Schulabschluss					nach Berufsabschluss			
			ohne Schulab- schluss	mit Volks-/ Haupt- schulab- schluss	mit mittlerer Reife/gleich- wertigem Abschluss	mit Abitur/ Fachabitur	Abschluss unbekannt	ohne beruflichen Aus- bildungs- abschluss	mit aner- kanntem Berufs- abschluss	mit aka- demischem Abschluss	Aus- bildung unbe- kannt
kreisfreie Stadt Duisburg											
A	Land- und Forstwirtschaft, Fischerei	88	4	23	15	16	30	22	33	6	27
B – E	Produzierendes Gewerbe ohne Baugewerbe	35 540	299	6 070	8 598	11 019	9 554	4 697	24 590	4 809	1 444
C	Verarbeitendes Gewerbe	32 641	259	4 808	7 929	10 205	9 440	4 395	22 416	4 478	1 352
F	Baugewerbe	9 620	527	2 580	2 421	1 372	2 720	1 838	5 296	348	2 138
G – I	Handel, Gastgewerbe, Verkehr	44 004	1 478	9 086	11 427	12 453	9 560	8 104	24 400	3 495	8 005
J	Information und Kommuni- kation	2 250	9	67	335	1 456	383	235	893	830	292
K	Finanz- und Versicherungs- dienstleister	5 504	9	174	1 071	3 256	994	513	3 899	624	468
L	Grundstücks- und Wohnungs- wesen	1 463	20	158	383	646	256	129	928	205	201
M – N	Unternehmensdienstleister	28 487	1 646	5 984	6 107	10 515	4 235	6 701	13 725	4 534	3 527
O – Q	Öffentliche Dienstleister, Erziehung, Gesundheit	46 329	1 073	4 493	14 006	21 922	4 835	6 706	27 966	10 077	1 580
R – T	Kunst, Unterhaltung und Erholung, sonstige Dienst- leister, private Haushalte	5 360	93	831	1 291	2 220	925	850	2 751	1 008	751
	Insgesamt¹⁾	178 645	5 158	29 466	45 654	64 875	33 492	29 795	104 481	25 936	18 433
kreisfreie Stadt Essen											
A	Land- und Forstwirtschaft, Fischerei	174	6	24	52	38	54	37	77	12	48
B – E	Produzierendes Gewerbe ohne Baugewerbe	26 211	261	4 325	5 745	11 324	4 556	2 405	14 779	6 008	3 019
C	Verarbeitendes Gewerbe	16 511	225	3 734	4 310	5 382	2 860	1 839	11 264	1 974	1 434
F	Baugewerbe	12 851	379	3 005	3 304	2 991	3 172	1 910	7 518	1 154	2 269
G – I	Handel, Gastgewerbe, Verkehr	57 623	1 607	9 669	14 720	19 219	12 408	9 416	30 876	6 798	10 533
J	Information und Kommuni- kation	13 484	29	540	2 072	9 355	1 488	1 250	6 237	4 817	1 180
K	Finanz- und Versicherungs- dienstleister	6 205	8	170	1 201	4 189	637	409	4 244	964	588
L	Grundstücks- und Wohnungs- wesen	3 141	42	308	712	1 727	352	302	1 970	590	279
M – N	Unternehmensdienstleister	61 604	2 237	7 777	10 899	30 630	10 061	10 555	27 070	15 794	8 185
O – Q	Öffentliche Dienstleister, Erziehung, Gesundheit	72 075	1 868	6 825	18 268	38 803	6 311	10 528	41 575	17 487	2 485
R – T	Kunst, Unterhaltung und Erholung, sonstige Dienst- leister, private Haushalte	10 545	182	1 231	2 430	5 140	1 562	1 473	5 019	2 707	1 346
	Insgesamt¹⁾	263 917	6 619	33 874	59 404	123 419	40 601	38 288	139 366	56 331	29 932
kreisfreie Stadt Krefeld											
A	Land- und Forstwirtschaft, Fischerei	402	36	35	43	41	247	46	85	16	255
B – E	Produzierendes Gewerbe ohne Baugewerbe	22 662	396	5 209	6 455	7 649	2 953	2 491	15 716	3 247	1 208
C	Verarbeitendes Gewerbe	20 733	344	4 904	6 068	6 899	2 518	2 228	14 515	2 856	1 134
F	Baugewerbe	3 638	85	950	1 022	663	918	587	2 213	190	648
G – I	Handel, Gastgewerbe, Verkehr	24 202	694	4 206	6 163	7 703	5 436	4 260	13 858	2 643	3 441
J	Information und Kommuni- kation	1 461	6	46	284	967	158	163	746	417	135
K	Finanz- und Versicherungs- dienstleister	1 858	6	83	351	1 260	158	123	1 479	180	76
L	Grundstücks- und Wohnungs- wesen	737	21	80	174	298	164	109	404	85	139
M – N	Unternehmensdienstleister	14 025	674	2 098	3 722	5 782	1 749	2 778	7 287	2 451	1 509
O – Q	Öffentliche Dienstleister, Erziehung, Gesundheit	22 997	572	2 845	5 675	11 256	2 649	2 723	13 486	5 482	1 306
R – T	Kunst, Unterhaltung und Erholung, sonstige Dienst- leister, private Haushalte	3 932	98	614	1 004	1 605	611	553	2 262	641	476
	Insgesamt¹⁾	95 915	2 588	16 166	24 893	37 225	15 043	13 834	57 536	15 352	9 193

*) Datenabruf: Januar 2023 – 1) einschl. der Beschäftigten, die keinem Wirtschaftszweig zugeordnet werden können

Noch: 6. Sozialversicherungspflichtig Beschäftigte in den kreisfreien Städten und Kreisen am 30. Juni 2022*)
nach Wirtschaftszweigen sowie Art des Schul- und Berufsabschlusses

WZ 2008 Kode	Wirtschaftszweig	Sozialversicherungspflichtig Beschäftigte									
		ins- gesamt	davon								
			nach Schulabschluss					nach Berufsabschluss			
			ohne Schulab- schluss	mit Volks-/ Haupt- schulab- schluss	mit mittlerer Reife/gleich- wertigem Abschluss	mit Abitur/ Fachabitur	Abschluss unbekannt	ohne beruflichen Aus- bildungs- abschluss	mit aner- kanntem Berufs- abschluss	mit aka- demischem Abschluss	Aus- bildung unbe- kannt
kreisfreie Stadt Mönchengladbach											
A	Land- und Forstwirtschaft, Fischerei	146	9	37	33	29	38	29	87	7	23
B – E	Produzierendes Gewerbe ohne Baugewerbe	15 636	256	3 459	4 339	5 716	1 866	2 053	10 422	2 292	869
C	Verarbeitendes Gewerbe	14 305	186	3 177	3 962	5 224	1 756	1 806	9 524	2 158	817
F	Baugewerbe	5 929	220	1 436	1 586	1 249	1 438	978	3 485	508	958
G – I	Handel, Gastgewerbe, Verkehr	27 979	1 532	5 874	7 495	6 963	6 115	6 356	14 867	1 801	4 955
J	Information und Kommuni- kation	1 627	3	56	291	1 096	181	165	785	527	150
K	Finanz- und Versicherungs- dienstleister	4 584	11	308	929	3 203	133	275	3 241	975	93
L	Grundstücks- und Wohnungs- wesen	641	12	61	140	299	129	63	368	101	109
M – N	Unternehmensdienstleister	16 191	988	2 992	3 909	6 021	2 281	4 245	7 766	2 138	2 042
O – Q	Öffentliche Dienstleister, Erziehung, Gesundheit	28 464	301	2 687	7 659	13 424	4 393	3 329	17 014	5 933	2 188
R – T	Kunst, Unterhaltung und Erholung, sonstige Dienst- leister, private Haushalte	3 203	107	550	921	1 149	476	590	1 696	460	457
	Insgesamt¹⁾	104 406	3 439	17 464	27 303	39 150	17 050	18 083	59 736	14 743	11 844
kreisfreie Stadt Mülheim an der Ruhr											
A	Land- und Forstwirtschaft, Fischerei	130	.	.	27	23	58	20	45	8	57
B – E	Produzierendes Gewerbe ohne Baugewerbe	11 704	164	2 482	3 319	4 568	1 171	1 490	7 127	2 471	616
C	Verarbeitendes Gewerbe	10 757	148	2 290	3 006	4 219	1 094	1 395	6 483	2 306	573
F	Baugewerbe	3 793	97	884	1 085	840	887	551	2 359	221	662
G – I	Handel, Gastgewerbe, Verkehr	13 039	409	2 540	3 600	3 702	2 788	2 335	7 881	868	1 955
J	Information und Kommuni- kation	1 221	.	.	101	826	251	134	448	425	214
K	Finanz- und Versicherungs- dienstleister	1 397	–	29	228	1 065	75	84	939	329	45
L	Grundstücks- und Wohnungs- wesen	737	6	103	158	382	88	80	453	136	68
M – N	Unternehmensdienstleister	12 582	237	1 425	2 112	7 631	1 177	1 561	5 620	4 493	908
O – Q	Öffentliche Dienstleister, Erziehung, Gesundheit	14 187	100	1 268	3 336	6 920	2 563	1 818	8 047	3 067	1 255
R – T	Kunst, Unterhaltung und Erholung, sonstige Dienst- leister, private Haushalte	1 895	40	312	478	646	419	299	983	246	367
	Insgesamt¹⁾	60 687	1 060	9 101	14 444	26 604	9 478	8 372	33 903	12 264	6 148
kreisfreie Stadt Oberhausen											
A	Land- und Forstwirtschaft, Fischerei	35	3	11	8	4	9	7	18	–	10
B – E	Produzierendes Gewerbe ohne Baugewerbe	10 404	123	2 059	2 461	3 012	2 749	1 094	6 710	1 448	1 152
C	Verarbeitendes Gewerbe	7 378	77	1 543	1 944	2 524	1 290	675	4 837	1 298	568
F	Baugewerbe	6 787	216	1 702	1 717	966	2 186	1 143	3 664	227	1 753
G – I	Handel, Gastgewerbe, Verkehr	17 189	550	3 726	4 502	4 236	4 175	3 309	10 059	858	2 963
J	Information und Kommuni- kation	1 224	3	50	197	799	175	129	585	357	153
K	Finanz- und Versicherungs- dienstleister	976	.	.	205	650	82	50	809	65	52
L	Grundstücks- und Wohnungs- wesen	790	.	.	175	425	86	56	531	136	67
M – N	Unternehmensdienstleister	11 762	974	2 835	2 643	3 637	1 673	3 141	5 638	1 404	1 579
O – Q	Öffentliche Dienstleister, Erziehung, Gesundheit	18 252	213	2 735	5 374	8 109	1 821	2 596	11 467	3 444	745
R – T	Kunst, Unterhaltung und Erholung, sonstige Dienst- leister, private Haushalte	2 731	55	449	567	927	733	509	1 567	304	351
	Insgesamt¹⁾	70 150	2 140	13 707	17 849	22 765	13 689	12 034	41 048	8 243	8 825

*) Datenabruf: Januar 2023 – 1) einschl. der Beschäftigten, die keinem Wirtschaftszweig zugeordnet werden können

**Noch: 6. Sozialversicherungspflichtig Beschäftigte in den kreisfreien Städten und Kreisen am 30. Juni 2022*)
nach Wirtschaftszweigen sowie Art des Schul- und Berufsabschlusses**

WZ 2008 Kode	Wirtschaftszweig	Sozialversicherungspflichtig Beschäftigte									
		ins- gesamt	davon								
			nach Schulabschluss					nach Berufsabschluss			
			ohne Schulab- schluss	mit Volks-/ Haupt- schulab- schluss	mit mittlerer Reife/gleich- wertigem Abschluss	mit Abitur/ Fachabitur	Abschluss unbekannt	ohne beruflichen Aus- bildungs- abschluss	mit aner- kanntem Berufs- abschluss	mit aka- demischem Abschluss	Aus- bildung unbe- kannt
kreisfreie Stadt Remscheid											
A	Land- und Forstwirtschaft, Fischerei	35	–	8	9	9	9	7	15	3	10
B – E	Produzierendes Gewerbe ohne Baugewerbe	18 246	397	4 903	4 853	6 135	1 958	2 788	11 444	2 797	1 217
C	Verarbeitendes Gewerbe	17 554	391	4 712	4 630	5 870	1 951	2 716	10 991	2 645	1 202
F	Baugewerbe	2 179	103	629	629	384	434	452	1 322	84	321
G – I	Handel, Gastgewerbe, Verkehr	7 724	196	1 686	2 208	2 025	1 609	1 376	4 774	509	1 065
J	Information und Kommuni- kation	752	.	.	149	490	81	81	325	281	65
K	Finanz- und Versicherungs- dienstleister	772	–	26	101	591	54	49	599	93	31
L	Grundstücks- und Wohnungs- wesen	197	.	.	46	82	42	16	136	22	23
M – N	Unternehmensdienstleister	5 629	321	1 209	1 274	1 779	1 046	1 288	2 747	617	977
O – Q	Öffentliche Dienstleister, Erziehung, Gesundheit	10 879	386	1 168	3 495	4 980	850	1 453	6 756	2 211	459
R – T	Kunst, Unterhaltung und Erholung, sonstige Dienst- leister, private Haushalte	864	22	174	225	294	149	135	472	139	118
	Insgesamt¹⁾	47 277	1 433	9 854	12 989	16 769	6 232	7 645	28 590	6 756	4 286
kreisfreie Stadt Solingen											
A	Land- und Forstwirtschaft, Fischerei	35	3	5	14	5	8	10	16	–	9
B – E	Produzierendes Gewerbe ohne Baugewerbe	16 022	484	4 436	3 977	4 131	2 994	3 916	9 224	1 447	1 435
C	Verarbeitendes Gewerbe	14 794	472	4 063	3 552	3 751	2 956	3 738	8 359	1 276	1 421
F	Baugewerbe	2 177	77	572	685	374	469	462	1 343	57	315
G – I	Handel, Gastgewerbe, Verkehr	11 053	297	2 055	3 149	3 502	2 050	1 866	6 497	1 171	1 519
J	Information und Kommuni- kation	1 873	14	76	260	1 327	196	341	633	707	192
K	Finanz- und Versicherungs- dienstleister	841	5	31	153	520	132	59	639	69	74
L	Grundstücks- und Wohnungs- wesen	517	3	87	117	245	65	46	345	71	55
M – N	Unternehmensdienstleister	5 239	392	1 183	1 248	1 586	830	1 621	2 426	485	707
O – Q	Öffentliche Dienstleister, Erziehung, Gesundheit	14 729	772	1 835	4 519	6 418	1 185	2 630	8 832	2 689	578
R – T	Kunst, Unterhaltung und Erholung, sonstige Dienst- leister, private Haushalte	1 630	21	256	418	706	229	259	860	332	179
	Insgesamt¹⁾	54 116	2 068	10 536	14 540	18 814	8 158	11 210	30 815	7 028	5 063
kreisfreie Stadt Wuppertal											
A	Land- und Forstwirtschaft, Fischerei	52	.	.	14	14	14	13	20	6	13
B – E	Produzierendes Gewerbe ohne Baugewerbe	26 601	515	6 426	6 907	9 394	3 359	4 477	16 514	4 046	1 564
C	Verarbeitendes Gewerbe	23 768	385	5 983	6 455	8 457	2 488	4 006	14 626	3 644	1 492
F	Baugewerbe	4 898	221	1 267	1 324	751	1 335	942	2 730	185	1 041
G – I	Handel, Gastgewerbe, Verkehr	27 221	1 004	5 783	7 426	7 092	5 916	5 911	15 470	1 671	4 169
J	Information und Kommuni- kation	2 692	.	.	459	1 837	306	253	1 308	836	295
K	Finanz- und Versicherungs- dienstleister	5 354	5	118	1 460	3 562	209	355	3 859	1 041	99
L	Grundstücks- und Wohnungs- wesen	1 141	29	155	263	414	280	159	677	101	204
M – N	Unternehmensdienstleister	19 881	654	3 389	4 210	8 555	3 073	4 109	9 764	3 897	2 111
O – Q	Öffentliche Dienstleister, Erziehung, Gesundheit	39 094	646	3 794	9 700	19 599	5 355	5 452	21 762	9 479	2 401
R – T	Kunst, Unterhaltung und Erholung, sonstige Dienst- leister, private Haushalte	4 028	148	700	768	1 741	671	780	1 797	891	560
	Insgesamt¹⁾	130 962	3 234	21 720	32 531	52 959	20 518	22 451	73 901	22 153	12 457

*) Datenabruf: Januar 2023 – 1) einschl. der Beschäftigten, die keinem Wirtschaftszweig zugeordnet werden können

Noch: 6. Sozialversicherungspflichtig Beschäftigte in den kreisfreien Städten und Kreisen am 30. Juni 2022*)
nach Wirtschaftszweigen sowie Art des Schul- und Berufsabschlusses

WZ 2008 Kode	Wirtschaftszweig	Sozialversicherungspflichtig Beschäftigte									
		ins- gesamt	davon								
			nach Schulabschluss					nach Berufsabschluss			
			ohne Schulab- schluss	mit Volks-/ Haupt- schulab- schluss	mit mittlerer Reife/gleich- wertigem Abschluss	mit Abitur/ Fachabitur	Abschluss unbekannt	ohne beruflichen Aus- bildungs- abschluss	mit aner- kanntem Berufs- abschluss	mit aka- demischem Abschluss	Aus- bildung unbe- kannt
Kreis Kleve											
A	Land- und Forstwirtschaft, Fischerei	5 021	236	1 054	795	523	2 413	839	1 936	137	2 109
B – E	Produzierendes Gewerbe ohne Baugewerbe	17 703	312	4 615	5 178	4 753	2 845	2 386	11 849	1 609	1 859
C	Verarbeitendes Gewerbe	16 184	287	4 086	4 697	4 423	2 691	2 220	10 702	1 510	1 752
F	Baugewerbe	7 841	198	2 542	2 243	1 210	1 648	1 320	5 334	280	907
G – I	Handel, Gastgewerbe, Verkehr	27 234	552	6 506	8 123	6 301	5 752	3 954	17 515	1 469	4 296
J	Information und Kommuni- kation	889	.	.	215	493	86	115	541	170	63
K	Finanz- und Versicherungs- dienstleister	1 816	.	.	292	1 136	327	115	1 400	163	138
L	Grundstücks- und Wohnungs- wesen	623	10	93	183	234	103	56	438	62	67
M – N	Unternehmensdienstleister	13 320	784	2 480	2 892	4 131	3 033	2 626	6 552	1 416	2 726
O – Q	Öffentliche Dienstleister, Erziehung, Gesundheit	29 754	269	3 872	8 563	12 151	4 899	3 474	18 516	5 219	2 545
R – T	Kunst, Unterhaltung und Erholung, sonstige Dienst- leister, private Haushalte	3 462	93	770	967	975	657	557	2 059	385	461
	Insgesamt¹⁾	107 666	2 471	22 073	29 451	31 908	21 763	15 442	66 140	10 911	15 173
Kreis Mettmann											
A	Land- und Forstwirtschaft, Fischerei	458	13	65	99	103	178	88	201	27	142
B – E	Produzierendes Gewerbe ohne Baugewerbe	44 542	1 216	10 125	11 492	14 949	6 760	6 899	26 887	6 875	3 881
C	Verarbeitendes Gewerbe	41 997	1 196	9 690	10 579	14 027	6 505	6 690	25 052	6 468	3 787
F	Baugewerbe	11 292	371	2 460	3 149	2 391	2 921	1 797	6 498	783	2 214
G – I	Handel, Gastgewerbe, Verkehr	55 474	1 254	8 679	14 863	19 771	10 907	8 034	31 634	7 387	8 419
J	Information und Kommuni- kation	8 202	47	302	1 140	5 879	834	657	3 401	3 520	624
K	Finanz- und Versicherungs- dienstleister	3 484	11	73	447	2 024	929	174	2 363	813	134
L	Grundstücks- und Wohnungs- wesen	2 440	23	215	702	1 231	269	167	1 642	392	239
M – N	Unternehmensdienstleister	29 179	719	3 540	6 383	14 290	4 247	3 754	14 536	7 585	3 304
O – Q	Öffentliche Dienstleister, Erziehung, Gesundheit	38 612	340	3 829	10 488	18 025	5 930	4 417	22 998	8 237	2 960
R – T	Kunst, Unterhaltung und Erholung, sonstige Dienst- leister, private Haushalte	5 015	102	777	1 222	1 931	983	786	2 692	806	731
	Insgesamt¹⁾	198 698	4 096	30 065	49 985	80 594	33 958	26 773	112 852	36 425	22 648
Rhein-Kreis Neuss											
A	Land- und Forstwirtschaft, Fischerei	1 549	197	197	146	170	839	321	348	47	833
B – E	Produzierendes Gewerbe ohne Baugewerbe	32 914	424	6 393	8 402	11 506	6 189	4 076	21 043	5 490	2 305
C	Verarbeitendes Gewerbe	27 679	328	4 990	6 521	9 964	5 876	3 453	17 477	4 971	1 778
F	Baugewerbe	7 923	270	2 044	2 386	1 416	1 807	1 380	4 723	371	1 449
G – I	Handel, Gastgewerbe, Verkehr	46 297	1 226	8 530	12 370	14 806	9 365	7 922	26 095	5 250	7 030
J	Information und Kommuni- kation	2 944	12	80	625	1 943	284	307	1 446	939	252
K	Finanz- und Versicherungs- dienstleister	4 561	9	113	984	3 260	195	255	3 331	850	125
L	Grundstücks- und Wohnungs- wesen	1 097	14	152	248	482	201	122	661	140	174
M – N	Unternehmensdienstleister	19 065	771	3 407	4 177	7 711	2 999	3 675	8 436	3 648	3 306
O – Q	Öffentliche Dienstleister, Erziehung, Gesundheit	36 198	390	3 855	10 203	16 852	4 898	4 233	22 084	7 214	2 667
R – T	Kunst, Unterhaltung und Erholung, sonstige Dienst- leister, private Haushalte	6 755	127	1 083	1 928	2 296	1 321	1 125	3 915	767	948
	Insgesamt¹⁾	159 303	3 440	25 854	41 469	60 442	28 098	23 416	92 082	24 716	19 089

*) Datenabruf: Januar 2023 – 1) einschl. der Beschäftigten, die keinem Wirtschaftszweig zugeordnet werden können

**Noch: 6. Sozialversicherungspflichtig Beschäftigte in den kreisfreien Städten und Kreisen am 30. Juni 2022*)
nach Wirtschaftszweigen sowie Art des Schul- und Berufsabschlusses**

WZ 2008 Kode	Wirtschaftszweig	Sozialversicherungspflichtig Beschäftigte									
		ins- gesamt	davon								
			nach Schulabschluss					nach Berufsabschluss			
			ohne Schulab- schluss	mit Volks-/ Haupt- schulab- schluss	mit mittlerer Reife/gleich- wertigem Abschluss	mit Abitur/ Fachabitur	Abschluss unbekannt	ohne beruflichen Aus- bildungs- abschluss	mit aner- kanntem Berufs- abschluss	mit aka- demischem Abschluss	Aus- bildung unbe- kannt
Kreis Viersen											
A	Land- und Forstwirtschaft, Fischerei	1 996	86	324	280	232	1 074	336	625	58	977
B – E	Produzierendes Gewerbe ohne Baugewerbe	19 861	576	5 407	5 732	5 206	2 940	3 186	12 993	1 726	1 956
C	Verarbeitendes Gewerbe	18 347	552	4 963	5 278	4 814	2 740	2 990	12 000	1 629	1 728
F	Baugewerbe	6 829	209	1 950	2 044	1 176	1 450	1 141	4 354	308	1 026
G – I	Handel, Gastgewerbe, Verkehr	26 234	752	5 600	7 448	6 780	5 654	4 406	15 556	1 872	4 400
J	Information und Kommuni- kation	1 486	11	102	248	933	192	175	695	440	176
K	Finanz- und Versicherungs- dienstleister	1 133	3	42	237	751	100	45	923	100	65
L	Grundstücks- und Wohnungs- wesen	637	5	96	161	297	78	66	413	90	68
M – N	Unternehmensdienstleister	11 798	687	2 032	2 998	4 227	1 854	2 874	5 836	1 378	1 710
O – Q	Öffentliche Dienstleister, Erziehung, Gesundheit	23 493	925	2 763	6 991	10 545	2 269	2 304	14 992	4 336	1 861
R – T	Kunst, Unterhaltung und Erholung, sonstige Dienst- leister, private Haushalte	3 112	49	484	969	1 061	549	440	1 979	303	390
	Insgesamt¹⁾	96 697	3 303	18 853	27 157	31 213	16 171	14 978	58 389	10 611	12 719
Kreis Wesel											
A	Land- und Forstwirtschaft, Fischerei	1 090	37	241	257	172	383	175	530	35	350
B – E	Produzierendes Gewerbe ohne Baugewerbe	26 190	322	6 445	8 185	8 464	2 774	2 524	18 680	3 294	1 692
C	Verarbeitendes Gewerbe	22 145	282	5 457	6 905	7 204	2 297	2 190	15 668	2 852	1 435
F	Baugewerbe	10 190	290	3 050	2 914	1 544	2 392	1 523	6 490	361	1 816
G – I	Handel, Gastgewerbe, Verkehr	36 614	1 239	8 591	10 942	8 544	7 298	6 682	22 606	1 880	5 446
J	Information und Kommuni- kation	2 666	8	130	503	1 703	322	228	1 597	706	135
K	Finanz- und Versicherungs- dienstleister	2 508	7	101	456	1 792	152	179	1 999	229	101
L	Grundstücks- und Wohnungs- wesen	878	12	104	204	417	141	96	604	79	99
M – N	Unternehmensdienstleister	16 520	692	3 248	4 671	5 847	2 062	3 159	9 633	1 926	1 802
O – Q	Öffentliche Dienstleister, Erziehung, Gesundheit	42 297	627	5 012	13 356	17 798	5 504	4 972	27 508	6 907	2 910
R – T	Kunst, Unterhaltung und Erholung, sonstige Dienst- leister, private Haushalte	4 269	103	949	1 076	1 211	930	661	2 551	411	646
	Insgesamt¹⁾	143 223	3 337	27 871	42 565	47 492	21 958	20 199	92 199	15 828	14 997
Regierungsbezirk Köln											
A	Land- und Forstwirtschaft, Fischerei	6 155	234	1 046	1 247	1 116	2 512	1 023	2 399	354	2 379
B – E	Produzierendes Gewerbe ohne Baugewerbe	279 787	9 455	59 727	78 760	97 423	34 422	38 797	177 100	46 311	17 579
C	Verarbeitendes Gewerbe	248 869	8 844	53 030	68 770	86 012	32 213	35 620	156 846	40 910	15 493
F	Baugewerbe	85 614	2 775	23 563	25 431	15 399	18 446	15 581	52 070	4 346	13 617
G – I	Handel, Gastgewerbe, Verkehr	391 103	11 194	71 990	109 495	119 698	78 726	74 499	219 414	35 925	61 265
J	Information und Kommuni- kation	101 483	257	1 443	10 543	76 257	12 983	9 749	32 662	46 977	12 095
K	Finanz- und Versicherungs- dienstleister	59 993	160	1 248	11 234	43 834	3 517	3 502	37 826	15 496	3 169
L	Grundstücks- und Wohnungs- wesen	16 226	140	1 742	3 634	8 408	2 302	1 577	9 339	3 250	2 060
M – N	Unternehmensdienstleister	311 069	8 302	34 326	55 576	172 434	40 431	47 380	129 921	98 129	35 639
O – Q	Öffentliche Dienstleister, Erziehung, Gesundheit	487 305	9 682	46 716	122 361	254 936	53 610	64 485	269 356	129 864	23 600
R – T	Kunst, Unterhaltung und Erholung, sonstige Dienst- leister, private Haushalte	76 921	1 028	8 401	15 399	41 554	10 539	10 115	35 401	23 284	8 121
	Insgesamt¹⁾	1 815 950	43 228	250 219	433 714	831 215	257 574	266 722	965 568	404 043	179 617

*) Datenabruf: Januar 2023 – 1) einschl. der Beschäftigten, die keinem Wirtschaftszweig zugeordnet werden können

Noch: 6. Sozialversicherungspflichtig Beschäftigte in den kreisfreien Städten und Kreisen am 30. Juni 2022*)
nach Wirtschaftszweigen sowie Art des Schul- und Berufsabschlusses

WZ 2008 Kode	Wirtschaftszweig	Sozialversicherungspflichtig Beschäftigte									
		ins- gesamt	davon								
			nach Schulabschluss					nach Berufsabschluss			
			ohne Schulab- schluss	mit Volks-/ Haupt- schulab- schluss	mit mittlerer Reife/gleich- wertigem Abschluss	mit Abitur/ Fachabitur	Abschluss unbekannt	ohne beruflichen Aus- bildungs- abschluss	mit aner- kanntem Berufs- abschluss	mit aka- demischem Abschluss	Aus- bildung unbe- kannt
kreisfreie Stadt Bonn											
A	Land- und Forstwirtschaft, Fischerei	131	.	.	20	75	24	8	39	61	23
B – E	Produzierendes Gewerbe ohne Baugewerbe	9 402	103	1 468	2 842	3 558	1 431	1 335	5 875	1 704	488
C	Verarbeitendes Gewerbe	8 389	93	1 328	2 340	3 264	1 364	1 236	5 107	1 605	441
F	Baugewerbe	3 761	120	967	1 142	686	846	690	2 271	179	621
G – I	Handel, Gastgewerbe, Verkehr	27 690	661	4 507	7 671	9 841	5 010	5 394	14 606	3 258	4 432
J	Information und Kommuni- kation	20 889	24	122	2 414	15 254	3 075	1 374	5 939	10 409	3 167
K	Finanz- und Versicherungs- dienstleister	5 614	.	.	611	4 193	709	296	3 023	1 363	932
L	Grundstücks- und Wohnungs- wesen	1 848	7	107	438	1 039	257	129	869	499	351
M – N	Unternehmensdienstleister	33 156	845	2 316	5 388	20 294	4 313	3 938	10 748	13 244	5 226
O – Q	Öffentliche Dienstleister, Erziehung, Gesundheit	69 352	703	4 383	13 844	42 935	7 487	7 815	34 028	25 384	2 125
R – T	Kunst, Unterhaltung und Erholung, sonstige Dienst- leister, private Haushalte	16 842	87	881	2 226	12 140	1 508	1 302	5 800	8 629	1 111
	Insgesamt¹⁾	188 930	2 560	14 869	36 625	110 138	24 738	22 294	83 261	64 815	18 560
kreisfreie Stadt Köln											
A	Land- und Forstwirtschaft, Fischerei	216	5	31	56	70	54	30	113	23	50
B – E	Produzierendes Gewerbe ohne Baugewerbe	60 457	5 423	9 132	12 832	26 196	6 874	7 475	34 918	15 184	2 880
C	Verarbeitendes Gewerbe	51 253	5 301	7 434	10 438	21 709	6 371	6 342	29 788	12 708	2 415
F	Baugewerbe	19 144	553	4 303	5 253	4 401	4 634	3 156	11 010	1 647	3 331
G – I	Handel, Gastgewerbe, Verkehr	135 094	4 672	21 609	33 271	48 827	26 715	27 117	68 742	16 782	22 453
J	Information und Kommuni- kation	53 862	123	658	4 588	41 010	7 483	5 583	16 232	25 323	6 724
K	Finanz- und Versicherungs- dienstleister	37 044	123	573	6 956	27 609	1 783	2 041	21 335	12 073	1 595
L	Grundstücks- und Wohnungs- wesen	7 676	47	694	1 532	4 449	954	708	4 380	1 817	771
M – N	Unternehmensdienstleister	128 663	2 855	10 874	19 588	79 114	16 232	18 973	49 842	45 765	14 083
O – Q	Öffentliche Dienstleister, Erziehung, Gesundheit	140 396	2 596	10 881	27 155	83 731	16 033	18 703	70 471	44 120	7 102
R – T	Kunst, Unterhaltung und Erholung, sonstige Dienst- leister, private Haushalte	24 054	330	2 307	3 889	14 019	3 509	3 354	9 750	8 074	2 876
	Insgesamt¹⁾	606 633	16 727	61 062	115 123	329 446	84 275	87 140	286 799	170 826	61 868
kreisfreie Stadt Leverkusen											
A	Land- und Forstwirtschaft, Fischerei	66	.	.	12	14	20	16	30	3	17
B – E	Produzierendes Gewerbe ohne Baugewerbe	15 101	137	2 280	3 889	7 107	1 688	1 303	9 378	3 976	444
C	Verarbeitendes Gewerbe	14 265	128	2 166	3 508	6 792	1 671	1 228	8 766	3 843	428
F	Baugewerbe	3 317	148	812	730	594	1 033	679	1 630	211	797
G – I	Handel, Gastgewerbe, Verkehr	12 296	366	2 325	3 639	3 293	2 673	2 353	7 185	828	1 930
J	Information und Kommuni- kation	926	.	.	184	582	110	106	440	284	96
K	Finanz- und Versicherungs- dienstleister	1 262	3	52	339	795	73	78	918	211	55
L	Grundstücks- und Wohnungs- wesen	410	3	64	105	166	72	54	260	44	52
M – N	Unternehmensdienstleister	13 700	212	1 838	2 825	7 640	1 185	1 554	6 989	4 415	742
O – Q	Öffentliche Dienstleister, Erziehung, Gesundheit	16 446	177	1 788	4 496	7 926	2 059	2 291	9 664	3 523	968
R – T	Kunst, Unterhaltung und Erholung, sonstige Dienst- leister, private Haushalte	2 461	84	287	524	1 220	346	420	1 233	538	270
	Insgesamt¹⁾	65 985	1 133	9 513	16 743	29 337	9 259	8 854	37 727	14 033	5 371

*) Datenabruf: Januar 2023 – 1) einschl. der Beschäftigten, die keinem Wirtschaftszweig zugeordnet werden können

Noch: 6. Sozialversicherungspflichtig Beschäftigte in den kreisfreien Städten und Kreisen am 30. Juni 2022*) nach Wirtschaftszweigen sowie Art des Schul- und Berufsabschlusses

WZ 2008 Kode	Wirtschaftszweig	Sozialversicherungspflichtig Beschäftigte									
		ins- gesamt	davon								
			nach Schulabschluss					nach Berufsabschluss			
			ohne Schulab- schluss	mit Volks-/ Haupt- schulab- schluss	mit mittlerer Reife/gleich- wertigem Abschluss	mit Abitur/ Fachabitur	Abschluss unbekannt	ohne beruflichen Aus- bildungs- abschluss	mit aner- kanntem Berufs- abschluss	mit aka- demischem Abschluss	Aus- bildung unbe- kannt
Städteregion Aachen											
A	Land- und Forstwirtschaft, Fischerei	414	13	65	113	90	133	73	212	24	105
B – E	Produzierendes Gewerbe ohne Baugewerbe	37 409	715	7 898	9 823	14 890	4 083	5 178	22 672	6 923	2 636
C	Verarbeitendes Gewerbe	33 529	641	6 953	8 649	13 416	3 870	4 907	20 065	6 207	2 350
F	Baugewerbe	9 728	315	2 593	3 081	1 888	1 851	1 868	6 097	465	1 298
G – I	Handel, Gastgewerbe, Verkehr	45 040	1 129	8 667	12 515	13 655	9 074	9 212	25 639	3 319	6 870
J	Information und Kommuni- kation	12 739	45	201	1 057	10 412	1 024	1 273	3 936	6 616	914
K	Finanz- und Versicherungs- dienstleister	3 569	–	61	664	2 679	165	264	2 744	448	113
L	Grundstücks- und Wohnungs- wesen	1 483	22	197	288	729	247	187	837	237	222
M – N	Unternehmensdienstleister	33 503	1 093	3 589	5 423	19 985	3 413	6 017	13 454	11 071	2 961
O – Q	Öffentliche Dienstleister, Erziehung, Gesundheit	70 998	1 680	5 623	15 616	40 187	7 892	10 470	36 559	21 083	2 886
R – T	Kunst, Unterhaltung und Erholung, sonstige Dienst- leister, private Haushalte	9 626	106	984	2 199	5 274	1 063	1 290	4 897	2 640	799
	Insgesamt¹⁾	224 509	5 118	29 878	50 779	109 789	28 945	35 832	117 047	52 826	18 804
darunter kreisfreie Stadt Aachen											
A	Land- und Forstwirtschaft, Fischerei	154	8	24	30	40	52	28	72	9	45
B – E	Produzierendes Gewerbe ohne Baugewerbe	17 548	351	3 663	4 467	7 173	1 894	2 700	10 078	3 499	1 271
C	Verarbeitendes Gewerbe	16 486	346	3 556	4 251	6 531	1 802	2 636	9 596	3 062	1 192
F	Baugewerbe	3 502	99	901	1 026	880	596	673	2 111	300	418
G – I	Handel, Gastgewerbe, Verkehr	23 422	618	4 218	6 074	7 929	4 583	5 014	12 745	2 033	3 630
J	Information und Kommuni- kation	10 459	16	130	819	8 735	759	1 019	3 068	5 632	740
K	Finanz- und Versicherungs- dienstleister	2 511	–	32	463	1 917	99	206	1 892	344	69
L	Grundstücks- und Wohnungs- wesen	1 014	12	130	174	527	171	132	555	178	149
M – N	Unternehmensdienstleister	24 848	828	2 294	3 526	15 904	2 296	4 459	8 930	9 441	2 018
O – Q	Öffentliche Dienstleister, Erziehung, Gesundheit	49 161	332	3 067	8 954	31 160	5 648	6 652	23 192	17 395	1 922
R – T	Kunst, Unterhaltung und Erholung, sonstige Dienst- leister, private Haushalte	6 575	59	500	1 246	4 201	569	782	3 064	2 313	416
	Insgesamt¹⁾	139 194	2 323	14 959	26 779	78 466	16 667	21 665	65 707	41 144	10 678
Kreis Düren											
A	Land- und Forstwirtschaft, Fischerei	842	32	108	125	109	468	113	251	31	447
B – E	Produzierendes Gewerbe ohne Baugewerbe	20 171	370	4 901	6 598	5 606	2 696	2 890	13 739	2 125	1 417
C	Verarbeitendes Gewerbe	16 466	258	4 001	5 271	4 519	2 417	2 580	11 163	1 668	1 055
F	Baugewerbe	5 723	191	1 807	1 703	908	1 114	1 128	3 505	224	866
G – I	Handel, Gastgewerbe, Verkehr	15 373	416	3 286	4 706	3 498	3 467	2 889	9 197	708	2 579
J	Information und Kommuni- kation	707	.	.	161	430	91	101	395	129	82
K	Finanz- und Versicherungs- dienstleister	1 444	3	103	313	939	86	75	1 182	121	66
L	Grundstücks- und Wohnungs- wesen	396	.	.	88	165	64	35	243	58	60
M – N	Unternehmensdienstleister	17 777	695	2 799	2 760	8 278	3 245	3 180	6 932	5 211	2 454
O – Q	Öffentliche Dienstleister, Erziehung, Gesundheit	23 883	187	3 738	7 579	10 156	2 223	3 546	15 180	4 305	852
R – T	Kunst, Unterhaltung und Erholung, sonstige Dienst- leister, private Haushalte	2 936	62	567	879	1 021	407	491	1 750	329	366
	Insgesamt¹⁾	89 253	1 963	17 406	24 912	31 110	13 862	14 448	52 375	13 241	9 189

*) Datenabruf: Januar 2023 – 1) einschl. der Beschäftigten, die keinem Wirtschaftszweig zugeordnet werden können

Noch: 6. Sozialversicherungspflichtig Beschäftigte in den kreisfreien Städten und Kreisen am 30. Juni 2022*)
nach Wirtschaftszweigen sowie Art des Schul- und Berufsabschlusses

WZ 2008 Kode	Wirtschaftszweig	Sozialversicherungspflichtig Beschäftigte									
		ins- gesamt	davon								
			nach Schulabschluss					nach Berufsabschluss			
			ohne Schulab- schluss	mit Volks-/ Haupt- schulab- schluss	mit mittlerer Reife/gleich- wertigem Abschluss	mit Abitur/ Fachabitur	Abschluss unbekannt	ohne beruflichen Aus- bildungs- abschluss	mit aner- kanntem Berufs- abschluss	mit aka- demischem Abschluss	Aus- bildung unbe- kannt
Rhein-Erft-Kreis											
A	Land- und Forstwirtschaft, Fischerei	11 239	538	2 094	1 813	1 248	5 546	1 917	4 188	331	4 803
B – E	Produzierendes Gewerbe ohne Baugewerbe	381 022	6 692	85 623	94 069	120 623	74 015	51 886	240 489	56 077	32 570
C	Verarbeitendes Gewerbe	327 216	5 977	74 284	81 231	99 644	66 080	46 370	209 327	44 303	27 216
F	Baugewerbe	100 640	2 964	27 489	26 751	17 163	26 273	15 633	61 001	5 346	18 660
G – I	Handel, Gastgewerbe, Verkehr	504 003	12 337	94 701	131 723	149 277	115 965	83 758	286 543	47 423	86 279
J	Information und Kommuni- kation	62 354	181	2 218	9 454	42 051	8 450	5 660	26 984	22 895	6 815
K	Finanz- und Versicherungs- dienstleister	70 035	153	2 037	12 896	47 662	7 287	3 899	45 643	15 659	4 834
L	Grundstücks- und Wohnungs- wesen	19 602	198	2 178	4 443	9 561	3 222	1 712	11 999	3 371	2 520
M – N	Unternehmensdienstleister	361 211	11 820	50 700	71 103	167 497	60 091	59 280	167 428	85 979	48 524
O – Q	Öffentliche Dienstleister, Erziehung, Gesundheit	502 287	8 831	52 289	138 381	230 824	71 962	62 060	301 403	107 120	31 704
R – T	Kunst, Unterhaltung und Erholung, sonstige Dienst- leister, private Haushalte	73 559	1 232	10 673	17 620	29 881	14 153	10 164	38 932	14 251	10 212
	Insgesamt¹⁾	2 086 246	44 949	330 073	508 315	815 903	387 006	295 983	1 184 675	358 536	247 052
Kreis Euskirchen											
A	Land- und Forstwirtschaft, Fischerei	505	16	104	106	97	182	77	228	32	168
B – E	Produzierendes Gewerbe ohne Baugewerbe	11 553	171	2 820	3 421	2 759	2 382	1 825	7 931	1 041	756
C	Verarbeitendes Gewerbe	10 659	143	2 627	3 093	2 447	2 349	1 711	7 282	943	723
F	Baugewerbe	4 306	127	1 465	1 383	620	711	770	2 926	125	485
G – I	Handel, Gastgewerbe, Verkehr	15 069	411	3 393	4 489	3 092	3 684	2 488	10 021	701	1 859
J	Information und Kommuni- kation	428	.	.	114	251	33	51	270	77	30
K	Finanz- und Versicherungs- dienstleister	1 156	3	57	241	817	38	80	910	142	24
L	Grundstücks- und Wohnungs- wesen	377	.	.	117	123	63	34	231	48	64
M – N	Unternehmensdienstleister	5 342	250	1 073	1 255	1 781	983	1 265	2 590	623	864
O – Q	Öffentliche Dienstleister, Erziehung, Gesundheit	18 284	128	2 380	6 429	6 997	2 350	1 927	11 950	2 905	1 502
R – T	Kunst, Unterhaltung und Erholung, sonstige Dienst- leister, private Haushalte	1 745	21	331	537	605	251	264	1 073	220	188
	Insgesamt¹⁾	58 765	1 136	11 718	18 092	17 142	10 677	8 781	38 130	5 914	5 940
Kreis Heinsberg											
A	Land- und Forstwirtschaft, Fischerei	728	23	158	149	142	256	173	292	24	239
B – E	Produzierendes Gewerbe ohne Baugewerbe	15 814	388	3 841	5 052	4 660	1 873	2 611	10 386	1 656	1 161
C	Verarbeitendes Gewerbe	14 781	370	3 546	4 710	4 379	1 776	2 481	9 628	1 576	1 096
F	Baugewerbe	6 697	193	1 960	2 169	1 102	1 273	1 200	4 233	282	982
G – I	Handel, Gastgewerbe, Verkehr	18 360	457	3 815	5 512	4 069	4 507	3 217	10 864	845	3 434
J	Information und Kommuni- kation	938	7	28	141	650	112	99	539	224	76
K	Finanz- und Versicherungs- dienstleister	1 452	4	39	245	1 088	76	78	1 166	174	34
L	Grundstücks- und Wohnungs- wesen	509	13	62	152	194	88	57	322	63	67
M – N	Unternehmensdienstleister	8 310	261	1 527	2 364	2 768	1 390	1 434	4 691	952	1 233
O – Q	Öffentliche Dienstleister, Erziehung, Gesundheit	22 461	1 414	3 030	7 831	8 613	1 573	3 995	14 518	3 373	575
R – T	Kunst, Unterhaltung und Erholung, sonstige Dienst- leister, private Haushalte	2 333	61	485	796	653	338	392	1 489	153	299
	Insgesamt¹⁾	77 618	2 821	14 948	24 413	23 948	11 488	13 256	48 508	7 749	8 105

*) Datenabruf: Januar 2023 – 1) einschl. der Beschäftigten, die keinem Wirtschaftszweig zugeordnet werden können

**Noch: 6. Sozialversicherungspflichtig Beschäftigte in den kreisfreien Städten und Kreisen am 30. Juni 2022*)
nach Wirtschaftszweigen sowie Art des Schul- und Berufsabschlusses**

WZ 2008 Kode	Wirtschaftszweig	Sozialversicherungspflichtig Beschäftigte									
		ins- gesamt	davon								
			nach Schulabschluss					nach Berufsabschluss			
			ohne Schulab- schluss	mit Volks-/ Haupt- schulab- schluss	mit mittlerer Reife/gleich- wertigem Abschluss	mit Abitur/ Fachabitur	Abschluss unbekannt	ohne beruflichen Aus- bildungs- abschluss	mit aner- kanntem Berufs- abschluss	mit aka- demischem Abschluss	Aus- bildung unbek- annt
Oberbergischer Kreis											
A	Land- und Forstwirtschaft, Fischerei	458	14	121	131	79	113	94	243	27	94
B – E	Produzierendes Gewerbe ohne Baugewerbe	37 578	733	9 358	12 616	10 779	4 092	6 128	25 237	4 208	2 005
C	Verarbeitendes Gewerbe	35 793	712	8 906	11 925	10 269	3 981	5 935	23 878	4 038	1 942
F	Baugewerbe	5 277	170	1 557	1 766	747	1 037	1 003	3 377	167	730
G – I	Handel, Gastgewerbe, Verkehr	18 880	357	3 964	6 643	4 797	3 119	3 065	12 457	1 210	2 148
J	Information und Kommuni- kation	868	.	.	218	568	54	104	469	251	44
K	Finanz- und Versicherungs- dienstleister	1 679	.	.	301	1 175	155	104	1 372	148	55
L	Grundstücks- und Wohnungs- wesen	506	10	100	149	163	84	52	336	47	71
M – N	Unternehmensdienstleister	16 179	390	2 124	3 524	8 699	1 442	2 187	7 753	5 214	1 025
O – Q	Öffentliche Dienstleister, Erziehung, Gesundheit	23 702	652	2 755	8 798	9 220	2 277	3 080	15 504	4 149	969
R – T	Kunst, Unterhaltung und Erholung, sonstige Dienst- leister, private Haushalte	2 682	26	415	752	1 069	420	370	1 565	476	271
	Insgesamt¹⁾	107 809	2 359	20 463	34 898	37 296	12 793	16 187	68 313	15 897	7 412
Rheinisch-Bergischer Kreis											
A	Land- und Forstwirtschaft, Fischerei	356	24	76	103	82	71	66	201	29	60
B – E	Produzierendes Gewerbe ohne Baugewerbe	13 944	332	3 584	3 739	4 422	1 867	2 143	8 951	1 989	861
C	Verarbeitendes Gewerbe	13 216	311	3 385	3 496	4 275	1 749	2 006	8 460	1 950	800
F	Baugewerbe	4 704	120	1 256	1 488	827	1 013	795	3 009	179	721
G – I	Handel, Gastgewerbe, Verkehr	17 121	380	3 071	5 222	5 343	3 105	2 807	10 281	1 727	2 306
J	Information und Kommuni- kation	1 690	.	.	269	1 169	185	190	763	571	166
K	Finanz- und Versicherungs- dienstleister	1 543	.	.	279	1 137	86	98	1 167	220	58
L	Grundstücks- und Wohnungs- wesen	605	8	77	153	275	92	72	376	80	77
M – N	Unternehmensdienstleister	11 403	349	1 306	2 176	6 214	1 358	1 591	5 338	3 327	1 147
O – Q	Öffentliche Dienstleister, Erziehung, Gesundheit	22 793	491	2 383	6 451	10 558	2 910	2 754	13 916	4 786	1 337
R – T	Kunst, Unterhaltung und Erholung, sonstige Dienst- leister, private Haushalte	3 359	84	495	881	1 349	550	557	1 967	442	393
	Insgesamt¹⁾	77 519	1 800	12 344	20 761	31 376	11 238	11 073	45 969	13 350	7 127
Rhein-Sieg-Kreis											
A	Land- und Forstwirtschaft, Fischerei	1 678	84	243	299	253	799	272	534	70	802
B – E	Produzierendes Gewerbe ohne Baugewerbe	30 363	503	7 228	9 495	8 970	4 167	4 326	19 728	3 706	2 603
C	Verarbeitendes Gewerbe	27 873	445	6 659	8 697	8 247	3 825	3 974	18 030	3 431	2 438
F	Baugewerbe	13 079	410	3 773	3 993	2 057	2 846	2 534	8 009	455	2 081
G – I	Handel, Gastgewerbe, Verkehr	42 874	1 002	8 707	13 564	11 526	8 075	7 868	25 582	3 097	6 327
J	Information und Kommuni- kation	4 104	13	127	678	3 004	282	303	1 874	1 681	246
K	Finanz- und Versicherungs- dienstleister	2 976	4	91	745	1 976	160	195	2 343	331	107
L	Grundstücks- und Wohnungs- wesen	1 350	15	170	368	614	183	153	854	185	158
M – N	Unternehmensdienstleister	21 254	522	3 048	5 074	9 580	3 030	3 367	10 590	4 719	2 578
O – Q	Öffentliche Dienstleister, Erziehung, Gesundheit	45 825	1 414	5 644	13 851	19 868	5 048	6 006	27 649	9 255	2 915
R – T	Kunst, Unterhaltung und Erholung, sonstige Dienst- leister, private Haushalte	6 167	76	881	1 617	2 506	1 087	776	3 507	1 114	770
	Insgesamt¹⁾	169 671	4 043	29 912	49 684	60 355	25 677	25 800	100 670	24 614	18 587

*) Datenabruf: Januar 2023 – 1) einschl. der Beschäftigten, die keinem Wirtschaftszweig zugeordnet werden können

Noch: 6. Sozialversicherungspflichtig Beschäftigte in den kreisfreien Städten und Kreisen am 30. Juni 2022*)
nach Wirtschaftszweigen sowie Art des Schul- und Berufsabschlusses

WZ 2008 Kode	Wirtschaftszweig	Sozialversicherungspflichtig Beschäftigte									
		ins- gesamt	davon								
			nach Schulabschluss					nach Berufsabschluss			
			ohne Schulab- schluss	mit Volks-/ Haupt- schulab- schluss	mit mittlerer Reife/gleich- wertigem Abschluss	mit Abitur/ Fachabitur	Abschluss unbekannt	ohne beruflichen Aus- bildungs- abschluss	mit aner- kanntem Berufs- abschluss	mit aka- demischem Abschluss	Aus- bildung unbe- kannt
Regierungsbezirk Münster											
A	Land- und Forstwirtschaft, Fischerei	8 232	235	1 674	2 248	1 648	2 427	1 294	4 482	486	1 970
B – E	Produzierendes Gewerbe ohne Baugewerbe	202 065	3 521	46 322	61 224	56 761	34 237	24 184	140 873	21 730	15 278
C	Verarbeitendes Gewerbe	186 081	3 357	43 131	55 427	51 681	32 485	22 537	129 655	19 695	14 194
F	Baugewerbe	66 167	1 856	19 950	19 873	10 622	13 866	10 104	43 814	2 791	9 458
G – I	Handel, Gastgewerbe, Verkehr	218 041	5 340	47 078	64 619	56 536	44 468	35 892	137 002	13 445	31 702
J	Information und Kommuni- kation	23 650	73	817	3 804	16 511	2 445	2 298	11 176	8 156	2 020
K	Finanz- und Versicherungs- dienstleister	26 381	43	832	5 232	18 924	1 350	1 614	19 205	4 678	884
L	Grundstücks- und Wohnungs- wesen	6 495	71	925	1 681	2 776	1 042	553	4 369	934	639
M – N	Unternehmensdienstleister	116 393	5 088	20 161	25 974	45 371	19 799	21 884	59 674	18 963	15 872
O – Q	Öffentliche Dienstleister, Erziehung, Gesundheit	280 622	9 269	27 269	78 795	128 989	36 300	36 967	175 314	56 811	11 530
R – T	Kunst, Unterhaltung und Erholung, sonstige Dienst- leister, private Haushalte	34 380	596	5 453	8 551	13 613	6 167	4 774	19 755	6 109	3 742
	Insgesamt¹⁾	982 470	26 092	170 496	272 012	351 761	162 109	139 565	615 682	134 105	93 118
kreisfreie Stadt Bottrop											
A	Land- und Forstwirtschaft, Fischerei	162	.	.	32	30	59	.	63	.	54
B – E	Produzierendes Gewerbe ohne Baugewerbe	4 472	53	1 161	1 375	1 403	480	488	3 292	455	237
C	Verarbeitendes Gewerbe	3 790	46	959	1 141	1 206	438	423	2 759	392	216
F	Baugewerbe	2 819	109	820	824	410	656	502	1 700	116	501
G – I	Handel, Gastgewerbe, Verkehr	8 036	272	1 901	1 932	1 639	2 292	1 545	4 561	270	1 660
J	Information und Kommuni- kation	245	–	7	59	135	44	26	159	40	20
K	Finanz- und Versicherungs- dienstleister	531	.	.	99	358	53	28	437	36	30
L	Grundstücks- und Wohnungs- wesen	202	.	.	49	81	42	.	129	.	31
M – N	Unternehmensdienstleister	3 890	266	801	879	1 180	764	856	2 044	463	527
O – Q	Öffentliche Dienstleister, Erziehung, Gesundheit	10 733	488	1 135	3 614	4 301	1 195	1 719	6 837	1 704	473
R – T	Kunst, Unterhaltung und Erholung, sonstige Dienst- leister, private Haushalte	2 150	43	534	535	660	378	424	1 262	178	286
	Insgesamt¹⁾	33 241	1 236	6 447	9 398	10 197	5 963	5 645	20 485	3 292	3 819
kreisfreie Stadt Gelsenkirchen											
A	Land- und Forstwirtschaft, Fischerei	64	.	.	20	9	14	.	41	.	10
B – E	Produzierendes Gewerbe ohne Baugewerbe	11 782	143	1 660	2 972	3 830	3 177	1 220	8 304	1 525	733
C	Verarbeitendes Gewerbe	9 713	137	1 503	2 397	2 790	2 886	1 075	6 888	1 052	698
F	Baugewerbe	5 995	212	1 450	1 798	955	1 580	1 007	3 638	233	1 117
G – I	Handel, Gastgewerbe, Verkehr	18 332	599	4 108	4 614	3 994	5 017	3 223	10 381	927	3 801
J	Information und Kommuni- kation	1 025	7	46	153	669	150	143	445	285	152
K	Finanz- und Versicherungs- dienstleister	1 417	.	.	292	979	77	88	1 103	175	51
L	Grundstücks- und Wohnungs- wesen	1 021	12	214	281	357	157	.	710	.	124
M – N	Unternehmensdienstleister	15 243	532	3 384	3 227	4 969	3 131	2 990	7 869	1 844	2 540
O – Q	Öffentliche Dienstleister, Erziehung, Gesundheit	26 165	1 327	2 608	7 541	11 479	3 210	4 132	16 123	4 785	1 125
R – T	Kunst, Unterhaltung und Erholung, sonstige Dienst- leister, private Haushalte	3 291	66	525	776	1 185	739	488	1 668	489	646
	Insgesamt¹⁾	84 335	2 901	14 082	21 674	28 426	17 252	13 416	50 282	10 338	10 299

*) Datenabruf: Januar 2023 – 1) einschl. der Beschäftigten, die keinem Wirtschaftszweig zugeordnet werden können

**Noch: 6. Sozialversicherungspflichtig Beschäftigte in den kreisfreien Städten und Kreisen am 30. Juni 2022*)
nach Wirtschaftszweigen sowie Art des Schul- und Berufsabschlusses**

WZ 2008 Kode	Wirtschaftszweig	Sozialversicherungspflichtig Beschäftigte									
		ins- gesamt	davon								
			nach Schulabschluss					nach Berufsabschluss			
			ohne Schulab- schluss	mit Volks-/ Haupt- schulab- schluss	mit mittlerer Reife/gleich- wertigem Abschluss	mit Abitur/ Fachabitur	Abschluss unbekannt	ohne beruflichen Aus- bildungs- abschluss	mit aner- kanntem Berufs- abschluss	mit aka- demischem Abschluss	Aus- bildung unbek- annt
kreisfreie Stadt Münster											
A	Land- und Forstwirtschaft, Fischerei	698	14	119	222	217	126	100	414	81	103
B – E	Produzierendes Gewerbe Baugewerbe	15 707	126	1 955	4 920	6 561	2 145	1 726	10 266	3 107	608
C	Verarbeitendes Gewerbe	12 986	110	1 666	3 863	5 468	1 879	1 357	8 603	2 542	484
F	Baugewerbe	5 874	168	1 550	1 730	1 303	1 123	873	3 899	402	700
G – I	Handel, Gastgewerbe, Verkehr	35 536	904	5 571	9 024	13 143	6 894	7 553	19 270	3 844	4 869
J	Information und Kommuni- kation	12 709	23	248	1 671	9 622	1 145	1 138	5 600	5 065	906
K	Finanz- und Versicherungs- dienstleister	12 047	9	355	2 110	9 009	564	731	7 912	2 995	409
L	Grundstücks- und Wohnungs- wesen	1 176	8	124	262	650	132	92	728	273	83
M – N	Unternehmensdienstleister	27 518	883	3 010	4 874	14 398	4 353	4 636	11 961	7 417	3 504
O – Q	Öffentliche Dienstleister, Erziehung, Gesundheit	63 506	1 092	3 269	12 745	40 058	6 342	7 309	33 992	20 979	1 226
R – T	Kunst, Unterhaltung und Erholung, sonstige Dienst- leister, private Haushalte	9 763	105	831	1 845	5 486	1 496	992	5 071	3 015	685
	Insgesamt¹⁾	184 550	3 332	17 036	39 406	100 450	24 326	25 150	99 118	47 180	13 102
Kreis Borken											
A	Land- und Forstwirtschaft, Fischerei	1 870	36	387	549	274	624	243	1 042	80	505
B – E	Produzierendes Gewerbe ohne Baugewerbe	46 881	1 072	13 696	15 292	10 843	5 978	5 542	34 657	3 624	3 058
C	Verarbeitendes Gewerbe	44 458	1 036	13 057	14 381	10 323	5 661	5 338	32 894	3 437	2 789
F	Baugewerbe	15 523	348	5 189	4 897	2 602	2 487	2 079	11 283	752	1 409
G – I	Handel, Gastgewerbe, Verkehr	33 743	686	8 155	11 027	7 519	6 356	4 517	23 480	1 473	4 273
J	Information und Kommuni- kation	3 634	15	172	697	2 493	257	369	1 847	1 190	228
K	Finanz- und Versicherungs- dienstleister	3 059	3	104	827	1 973	152	152	2 402	413	92
L	Grundstücks- und Wohnungs- wesen	646	7	99	201	238	101	67	433	71	75
M – N	Unternehmensdienstleister	14 572	903	3 071	3 781	4 939	1 878	2 927	8 604	1 648	1 393
O – Q	Öffentliche Dienstleister, Erziehung, Gesundheit	34 551	2 099	3 942	10 843	12 780	4 887	4 849	23 660	4 790	1 252
R – T	Kunst, Unterhaltung und Erholung, sonstige Dienst- leister, private Haushalte	3 470	74	679	1 042	1 021	654	518	2 285	339	328
	Insgesamt¹⁾	157 958	5 243	35 494	49 158	44 689	23 374	21 263	109 702	14 380	12 613
Kreis Coesfeld											
A	Land- und Forstwirtschaft, Fischerei	1 380	42	312	384	336	306	188	829	111	252
B – E	Produzierendes Gewerbe ohne Baugewerbe	17 257	287	4 309	5 258	4 167	3 236	1 928	11 987	1 231	2 111
C	Verarbeitendes Gewerbe	16 512	277	4 069	5 015	3 983	3 168	1 839	11 442	1 182	2 049
F	Baugewerbe	4 939	113	1 531	1 667	674	954	672	3 502	138	627
G – I	Handel, Gastgewerbe, Verkehr	17 697	347	3 878	5 786	4 311	3 375	2 312	12 089	1 029	2 267
J	Information und Kommuni- kation	685	.	.	165	360	106	64	369	163	89
K	Finanz- und Versicherungs- dienstleister	1 534	3	39	313	1 126	53	148	1 143	200	43
L	Grundstücks- und Wohnungs- wesen	584	.	.	126	271	146	60	390	85	49
M – N	Unternehmensdienstleister	7 178	182	944	1 855	2 938	1 259	938	4 171	1 045	1 024
O – Q	Öffentliche Dienstleister, Erziehung, Gesundheit	21 047	650	2 511	6 630	8 362	2 894	2 995	14 014	3 180	858
R – T	Kunst, Unterhaltung und Erholung, sonstige Dienst- leister, private Haushalte	2 243	27	459	755	683	319	280	1 525	272	166
	Insgesamt¹⁾	74 544	1 657	14 072	22 939	23 228	12 648	9 585	50 019	7 454	7 486

*) Datenabruf: Januar 2023 – 1) einschl. der Beschäftigten, die keinem Wirtschaftszweig zugeordnet werden können

Noch: **6. Sozialversicherungspflichtig Beschäftigte in den kreisfreien Städten und Kreisen am 30. Juni 2022*)**
nach Wirtschaftszweigen sowie Art des Schul- und Berufsabschlusses

WZ 2008 Kode	Wirtschaftszweig	Sozialversicherungspflichtig Beschäftigte									
		ins- gesamt	davon								
			nach Schulabschluss					nach Berufsabschluss			
			ohne Schulab- schluss	mit Volks-/ Haupt- schulab- schluss	mit mittlerer Reife/gleich- wertigem Abschluss	mit Abitur/ Fachabitur	Abschluss unbekannt	ohne beruflichen Aus- bildungs- abschluss	mit aner- kanntem Berufs- abschluss	mit aka- demischem Abschluss	Aus- bildung unbe- kannt
Kreis Recklinghausen											
A	Land- und Forstwirtschaft, Fischerei	842	18	143	173	127	381	130	364	32	316
B – E	Produzierendes Gewerbe ohne Baugewerbe	32 549	603	5 813	7 775	8 361	9 997	4 017	21 460	3 077	3 995
C	Verarbeitendes Gewerbe	28 055	542	4 812	6 043	7 198	9 460	3 421	18 348	2 683	3 603
F	Baugewerbe	12 356	403	3 469	3 374	1 761	3 349	2 180	7 289	376	2 511
G – I	Handel, Gastgewerbe, Verkehr	40 572	1 067	9 258	11 491	9 160	9 596	7 050	25 328	1 707	6 487
J	Information und Kommuni- kation	2 230	11	121	382	1 357	359	240	1 073	637	280
K	Finanz- und Versicherungs- dienstleister	2 950	8	111	579	2 080	172	188	2 388	240	134
L	Grundstücks- und Wohnungs- wesen	1 295	27	139	290	569	270	94	844	209	148
M – N	Unternehmensdienstleister	21 128	885	4 085	4 617	7 027	4 514	3 975	10 894	2 537	3 722
O – Q	Öffentliche Dienstleister, Erziehung, Gesundheit	59 575	789	6 374	17 299	25 279	9 834	7 198	38 012	10 244	4 121
R – T	Kunst, Unterhaltung und Erholung, sonstige Dienst- leister, private Haushalte	5 712	132	999	1 426	1 824	1 331	909	3 153	748	902
	Insgesamt²⁾	179 226	3 943	30 522	47 412	57 545	39 804	25 982	110 808	19 807	22 629
Kreis Steinfurt											
A	Land- und Forstwirtschaft, Fischerei	1 718	54	383	493	343	445	277	967	98	376
B – E	Produzierendes Gewerbe ohne Baugewerbe	40 636	719	10 374	13 804	11 317	4 422	5 575	28 504	4 319	2 238
C	Verarbeitendes Gewerbe	38 646	697	9 896	13 066	10 722	4 265	5 450	26 997	4 105	2 094
F	Baugewerbe	13 049	319	3 965	3 986	2 095	2 684	1 872	8 627	603	1 947
G – I	Handel, Gastgewerbe, Verkehr	45 552	1 063	9 759	14 942	12 076	7 712	6 932	29 393	3 096	6 131
J	Information und Kommuni- kation	2 181	12	97	454	1 329	289	230	1 136	566	249
K	Finanz- und Versicherungs- dienstleister	2 934	11	92	632	2 029	170	165	2 333	365	71
L	Grundstücks- und Wohnungs- wesen	1 170	9	228	373	448	112	85	854	150	81
M – N	Unternehmensdienstleister	16 033	567	2 632	4 169	6 467	2 198	2 909	8 551	2 758	1 815
O – Q	Öffentliche Dienstleister, Erziehung, Gesundheit	41 316	1 831	4 400	13 056	16 886	5 143	5 445	27 189	7 070	1 612
R – T	Kunst, Unterhaltung und Erholung, sonstige Dienst- leister, private Haushalte	5 261	98	916	1 491	1 952	804	805	3 185	795	476
	Insgesamt²⁾	169 851	4 683	32 846	53 400	54 942	23 980	24 295	110 739	19 820	14 997
Kreis Warendorf											
A	Land- und Forstwirtschaft, Fischerei	1 498	67	272	375	312	472	308	762	74	354
B – E	Produzierendes Gewerbe ohne Baugewerbe	32 781	518	7 354	9 828	10 279	4 802	3 688	22 403	4 392	2 298
C	Verarbeitendes Gewerbe	31 921	512	7 169	9 521	9 991	4 728	3 634	21 724	4 302	2 261
F	Baugewerbe	5 612	184	1 976	1 597	822	1 033	919	3 876	171	646
G – I	Handel, Gastgewerbe, Verkehr	18 573	402	4 448	5 803	4 694	3 226	2 760	12 500	1 099	2 214
J	Information und Kommuni- kation	941	.	.	223	546	95	88	547	210	96
K	Finanz- und Versicherungs- dienstleister	1 909	.	.	380	1 370	109	114	1 487	254	54
L	Grundstücks- und Wohnungs- wesen	401	4	54	99	162	82	21	281	51	48
M – N	Unternehmensdienstleister	10 831	870	2 234	2 572	3 453	1 702	2 653	5 580	1 251	1 347
O – Q	Öffentliche Dienstleister, Erziehung, Gesundheit	23 729	993	3 030	7 067	9 844	2 795	3 320	15 487	4 059	863
R – T	Kunst, Unterhaltung und Erholung, sonstige Dienst- leister, private Haushalte	2 490	51	510	681	802	446	358	1 606	273	253
	Insgesamt¹⁾	98 765	3 097	19 997	28 625	32 284	14 762	14 229	64 529	11 834	8 173

*) Datenabruf: Januar 2023 – 1) einschl. der Beschäftigten, die keinem Wirtschaftszweig zugeordnet werden können

Noch: 6. Sozialversicherungspflichtig Beschäftigte in den kreisfreien Städten und Kreisen am 30. Juni 2022*) nach Wirtschaftszweigen sowie Art des Schul- und Berufsabschlusses

WZ 2008 Kode	Wirtschaftszweig	Sozialversicherungspflichtig Beschäftigte									
		ins- gesamt	davon								
			nach Schulabschluss					nach Berufsabschluss			
			ohne Schulab- schluss	mit Volks-/ Haupt- schulab- schluss	mit mittlerer Reife/gleich- wertigem Abschluss	mit Abitur/ Fachabitur	Abschluss unbekannt	ohne beruflichen Aus- bildungs- abschluss	mit aner- kanntem Berufs- abschluss	mit aka- demischem Abschluss	Aus- bildung unbe- kannt
Regierungsbezirk Detmold											
A	Land- und Forstwirtschaft, Fischerei	4 907	104	939	1 377	1 154	1 333	762	2 526	386	1 233
B – E	Produzierendes Gewerbe ohne Baugewerbe	254 098	5 422	54 891	81 290	75 931	36 564	37 604	166 482	31 101	18 911
C	Verarbeitendes Gewerbe	242 997	5 224	52 233	77 357	72 542	35 641	36 225	158 491	29 902	18 379
F	Baugewerbe	46 454	1 298	13 676	15 214	7 472	8 794	7 631	31 010	1 924	5 889
G – I	Handel, Gastgewerbe, Verkehr	181 312	4 861	38 161	59 221	49 928	29 141	32 182	115 849	12 358	20 923
J	Information und Kommuni- kation	24 132	68	606	3 669	17 326	2 463	2 326	10 811	8 879	2 116
K	Finanz- und Versicherungs- dienstleister	16 356	32	508	3 578	11 292	946	1 032	12 611	2 092	621
L	Grundstücks- und Wohnungs- wesen	4 814	54	528	1 385	2 259	588	414	3 198	769	433
M – N	Unternehmensdienstleister	97 700	4 303	16 919	24 826	39 085	12 567	20 935	49 633	16 599	10 533
O – Q	Öffentliche Dienstleister, Erziehung, Gesundheit	217 849	4 763	19 845	63 194	98 611	31 436	26 630	133 388	44 719	13 112
R – T	Kunst, Unterhaltung und Erholung, sonstige Dienst- leister, private Haushalte	27 518	434	4 368	7 590	10 869	4 257	4 180	15 767	4 737	2 834
	Insgesamt¹⁾	875 534	21 342	150 566	261 509	313 956	128 161	133 711	541 375	123 569	76 879
kreisfreie Stadt Bielefeld											
A	Land- und Forstwirtschaft, Fischerei	374	6	38	48	83	199	42	106	32	194
B – E	Produzierendes Gewerbe ohne Baugewerbe	28 963	520	5 030	8 364	10 288	4 761	3 943	18 264	4 714	2 042
C	Verarbeitendes Gewerbe	26 038	458	4 331	7 433	9 157	4 659	3 608	16 236	4 252	1 942
F	Baugewerbe	5 706	186	1 427	1 773	1 094	1 226	968	3 499	323	916
G – I	Handel, Gastgewerbe, Verkehr	36 646	986	6 477	10 872	11 931	6 380	7 044	21 699	3 286	4 617
J	Information und Kommuni- kation	7 093	19	126	1 084	5 130	734	642	3 160	2 699	592
K	Finanz- und Versicherungs- dienstleister	3 162	6	122	616	2 226	192	173	2 333	484	172
L	Grundstücks- und Wohnungs- wesen	1 768	5	168	514	902	179	139	1 187	305	137
M – N	Unternehmensdienstleister	24 168	1 311	3 924	5 337	10 241	3 355	5 830	10 213	5 023	3 102
O – Q	Öffentliche Dienstleister, Erziehung, Gesundheit	52 723	558	3 439	10 404	28 566	9 756	7 165	28 018	13 849	3 691
R – T	Kunst, Unterhaltung und Erholung, sonstige Dienst- leister, private Haushalte	6 413	102	843	1 529	3 029	910	1 089	3 377	1 292	655
	Insgesamt¹⁾	167 019	3 699	21 596	40 541	73 490	27 693	27 035	91 857	32 007	16 120
Kreis Gütersloh											
A	Land- und Forstwirtschaft, Fischerei	999	24	221	296	202	256	178	546	47	228
B – E	Produzierendes Gewerbe ohne Baugewerbe	75 875	2 500	16 772	20 970	21 438	14 195	12 573	47 500	8 887	6 915
C	Verarbeitendes Gewerbe	74 309	2 479	16 436	20 433	20 944	14 017	12 341	46 402	8 726	6 840
F	Baugewerbe	10 323	285	2 954	3 464	1 797	1 823	1 639	7 006	440	1 238
G – I	Handel, Gastgewerbe, Verkehr	37 582	1 574	8 407	12 139	9 954	5 508	7 007	23 392	2 774	4 409
J	Information und Kommuni- kation	4 830	9	104	675	3 304	738	342	1 940	1 826	722
K	Finanz- und Versicherungs- dienstleister	2 506	7	65	528	1 719	187	151	2 011	278	66
L	Grundstücks- und Wohnungs- wesen	607	11	72	164	263	97	61	400	79	67
M – N	Unternehmensdienstleister	22 047	859	3 749	5 560	8 350	3 529	4 432	11 104	3 492	3 019
O – Q	Öffentliche Dienstleister, Erziehung, Gesundheit	27 716	210	2 695	8 334	11 808	4 669	2 747	17 724	5 007	2 238
R – T	Kunst, Unterhaltung und Erholung, sonstige Dienst- leister, private Haushalte	4 402	51	690	1 246	1 705	710	589	2 733	714	366
	Insgesamt¹⁾	186 888	5 530	35 729	53 376	60 541	31 712	29 720	114 356	23 544	19 268

*) Datenabruf: Januar 2023 – 1) einschl. der Beschäftigten, die keinem Wirtschaftszweig zugeordnet werden können

Noch: 6. Sozialversicherungspflichtig Beschäftigte in den kreisfreien Städten und Kreisen am 30. Juni 2022*)
nach Wirtschaftszweigen sowie Art des Schul- und Berufsabschlusses

WZ 2008 Kode	Wirtschaftszweig	Sozialversicherungspflichtig Beschäftigte									
		ins- gesamt	davon								
			nach Schulabschluss					nach Berufsabschluss			
			ohne Schulab- schluss	mit Volks-/ Haupt- schulab- schluss	mit mittlerer Reife/gleich- wertigem Abschluss	mit Abitur/ Fachabitur	Abschluss unbekannt	ohne beruflichen Aus- bildungs- abschluss	mit aner- kanntem Berufs- abschluss	mit aka- demischem Abschluss	Aus- bildung unbe- kannt
Kreis Herford											
A	Land- und Forstwirtschaft, Fischerei	442	11	78	137	123	93	71	260	37	74
B – E	Produzierendes Gewerbe ohne Baugewerbe	32 634	614	7 471	11 197	9 309	4 043	4 858	22 357	3 064	2 355
C	Verarbeitendes Gewerbe	31 290	590	7 117	10 702	8 929	3 952	4 692	21 364	2 942	2 292
F	Baugewerbe	5 868	195	1 538	1 951	859	1 325	981	3 704	201	982
G – I	Handel, Gastgewerbe, Verkehr	22 262	603	4 537	7 887	5 826	3 409	4 013	14 176	1 262	2 811
J	Information und Kommuni- kation	1 195	.	.	217	836	98	138	628	359	70
K	Finanz- und Versicherungs- dienstleister	1 486	.	.	387	1 007	54	80	1 178	179	49
L	Grundstücks- und Wohnungs- wesen	387	7	41	120	176	43	48	237	63	39
M – N	Unternehmensdienstleister	8 525	498	1 568	2 204	3 453	802	1 919	4 597	1 382	627
O – Q	Öffentliche Dienstleister, Erziehung, Gesundheit	21 204	584	2 108	7 657	8 924	1 931	2 731	14 049	3 850	574
R – T	Kunst, Unterhaltung und Erholung, sonstige Dienst- leister, private Haushalte	2 534	53	463	826	739	453	443	1 461	289	341
	Insgesamt¹⁾	96 537	2 574	17 877	32 583	31 252	12 251	15 282	62 647	10 686	7 922
Kreis Höxter											
A	Land- und Forstwirtschaft, Fischerei	487	12	103	157	120	95	78	292	35	82
B – E	Produzierendes Gewerbe ohne Baugewerbe	12 046	160	3 420	4 552	2 713	1 201	1 695	9 103	735	513
C	Verarbeitendes Gewerbe	11 528	151	3 297	4 359	2 576	1 145	1 620	8 714	696	498
F	Baugewerbe	3 392	92	1 210	1 090	500	500	562	2 381	107	342
G – I	Handel, Gastgewerbe, Verkehr	10 471	204	2 542	3 714	2 470	1 541	1 573	7 498	522	878
J	Information und Kommuni- kation	358	.	.	97	223	21	29	245	68	16
K	Finanz- und Versicherungs- dienstleister	1 217	3	55	283	835	41	93	929	178	17
L	Grundstücks- und Wohnungs- wesen	198	.	.	63	71	13	18	142	27	11
M – N	Unternehmensdienstleister	2 942	69	613	822	1 013	425	614	1 643	333	352
O – Q	Öffentliche Dienstleister, Erziehung, Gesundheit	13 669	555	1 537	4 104	5 168	2 305	1 638	9 134	2 180	717
R – T	Kunst, Unterhaltung und Erholung, sonstige Dienst- leister, private Haushalte	1 266	13	236	356	323	338	139	755	128	244
	Insgesamt¹⁾	46 046	1 113	9 779	15 238	13 436	6 480	6 439	32 122	4 313	3 172
Kreis Lippe											
A	Land- und Forstwirtschaft, Fischerei	975	15	149	309	272	230	143	463	113	256
B – E	Produzierendes Gewerbe ohne Baugewerbe	35 705	495	7 369	11 913	11 268	4 660	4 986	23 719	4 835	2 165
C	Verarbeitendes Gewerbe	34 300	477	7 026	11 429	10 871	4 497	4 817	22 678	4 720	2 085
F	Baugewerbe	6 727	184	1 936	2 325	1 004	1 278	1 166	4 434	246	881
G – I	Handel, Gastgewerbe, Verkehr	22 404	501	4 659	7 330	5 997	3 917	3 920	14 247	1 510	2 727
J	Information und Kommuni- kation	1 571	.	.	355	995	146	127	986	357	101
K	Finanz- und Versicherungs- dienstleister	3 208	4	73	710	2 190	231	196	2 371	465	176
L	Grundstücks- und Wohnungs- wesen	458	.	.	115	179	97	46	271	66	75
M – N	Unternehmensdienstleister	10 657	294	1 719	3 147	4 217	1 280	2 024	6 076	1 590	967
O – Q	Öffentliche Dienstleister, Erziehung, Gesundheit	32 805	777	3 403	11 605	13 561	3 459	3 806	20 759	6 150	2 090
R – T	Kunst, Unterhaltung und Erholung, sonstige Dienst- leister, private Haushalte	4 171	91	748	1 322	1 522	488	632	2 535	662	342
	Insgesamt¹⁾	118 685	2 374	20 185	39 132	41 206	15 788	17 046	75 865	15 994	9 780

*) Datenabruf: Januar 2023 – 1) einschl. der Beschäftigten, die keinem Wirtschaftszweig zugeordnet werden können

**Noch: 6. Sozialversicherungspflichtig Beschäftigte in den kreisfreien Städten und Kreisen am 30. Juni 2022*)
nach Wirtschaftszweigen sowie Art des Schul- und Berufsabschlusses**

WZ 2008 Kode	Wirtschaftszweig	Sozialversicherungspflichtig Beschäftigte									
		ins- gesamt	davon								
			nach Schulabschluss					nach Berufsabschluss			
			ohne Schulab- schluss	mit Volks-/ Haupt- schulab- schluss	mit mittlerer Reife/gleich- wertigem Abschluss	mit Abitur/ Fachabitur	Abschluss unbekannt	ohne beruflichen Aus- bildungs- abschluss	mit aner- kanntem Berufs- abschluss	mit aka- demischem Abschluss	Aus- bildung unbek- annt
Kreis Minden-Lübbecke											
A	Land- und Forstwirtschaft, Fischerei	678	12	131	205	110	220	99	348	36	195
B – E	Produzierendes Gewerbe ohne Baugewerbe	38 768	543	7 541	13 596	12 633	4 455	4 973	25 699	5 367	2 729
C	Verarbeitendes Gewerbe	36 672	492	6 990	12 813	12 156	4 221	4 690	24 162	5 208	2 612
F	Baugewerbe	6 983	166	2 239	2 347	981	1 250	1 162	4 869	225	727
G – I	Handel, Gastgewerbe, Verkehr	26 351	527	5 987	9 198	6 627	4 012	4 291	18 214	1 340	2 506
J	Information und Kommuni- kation	2 165	.	.	519	1 432	153	165	1 332	569	99
K	Finanz- und Versicherungs- dienstleister	2 228	.	.	534	1 510	120	151	1 810	197	70
L	Grundstücks- und Wohnungs- wesen	817	12	86	227	414	78	54	570	148	45
M – N	Unternehmensdienstleister	15 154	618	2 626	4 319	6 004	1 587	3 006	8 804	2 303	1 041
O – Q	Öffentliche Dienstleister, Erziehung, Gesundheit	37 730	1 904	3 834	12 246	14 600	5 146	5 449	24 405	6 040	1 836
R – T	Kunst, Unterhaltung und Erholung, sonstige Dienst- leister, private Haushalte	3 538	69	611	1 110	1 097	651	638	2 122	342	436
	Insgesamt¹⁾	134 414	3 858	23 173	44 301	45 409	17 673	19 988	88 174	16 568	9 684
Kreis Paderborn											
A	Land- und Forstwirtschaft, Fischerei	952	24	219	225	244	240	151	511	86	204
B – E	Produzierendes Gewerbe ohne Baugewerbe	30 107	590	7 288	10 698	8 282	3 249	4 576	19 840	3 499	2 192
C	Verarbeitendes Gewerbe	28 860	577	7 036	10 188	7 909	3 150	4 457	18 935	3 358	2 110
F	Baugewerbe	7 455	190	2 372	2 264	1 237	1 392	1 153	5 117	382	803
G – I	Handel, Gastgewerbe, Verkehr	25 596	466	5 552	8 081	7 123	4 374	4 334	16 623	1 664	2 975
J	Information und Kommuni- kation	6 920	29	190	722	5 406	573	883	2 520	3 001	516
K	Finanz- und Versicherungs- dienstleister	2 549	5	98	520	1 805	121	188	1 979	311	71
L	Grundstücks- und Wohnungs- wesen	579	3	59	182	254	81	48	391	81	59
M – N	Unternehmensdienstleister	14 207	654	2 720	3 437	5 807	1 589	3 110	7 196	2 476	1 425
O – Q	Öffentliche Dienstleister, Erziehung, Gesundheit	32 002	175	2 829	8 844	15 984	4 170	3 094	19 299	7 643	1 966
R – T	Kunst, Unterhaltung und Erholung, sonstige Dienst- leister, private Haushalte	5 194	55	777	1 201	2 454	707	650	2 784	1 310	450
	Insgesamt¹⁾	125 945	2 194	22 227	36 338	48 622	16 564	18 201	76 354	20 457	10 933
Regierungsbezirk Arnberg											
A	Land- und Forstwirtschaft, Fischerei	4 552	104	979	1 309	938	1 222	771	2 295	357	1 129
B – E	Produzierendes Gewerbe ohne Baugewerbe	356 482	6 626	89 947	106 179	105 237	48 493	51 990	237 254	43 409	23 829
C	Verarbeitendes Gewerbe	329 518	6 232	84 179	97 461	95 353	46 293	49 279	219 398	38 631	22 210
F	Baugewerbe	73 482	2 454	21 344	21 363	12 219	16 102	12 644	46 231	3 110	11 497
G – I	Handel, Gastgewerbe, Verkehr	304 169	8 749	67 247	91 159	77 869	59 145	56 298	187 419	17 365	43 087
J	Information und Kommuni- kation	31 184	96	852	4 470	22 779	2 987	3 575	13 789	11 544	2 276
K	Finanz- und Versicherungs- dienstleister	30 028	52	948	6 453	20 366	2 209	1 847	22 839	4 216	1 126
L	Grundstücks- und Wohnungs- wesen	10 338	120	1 465	2 379	4 895	1 479	1 091	6 337	1 721	1 189
M – N	Unternehmensdienstleister	167 836	7 211	31 244	38 057	66 920	24 404	35 885	83 620	27 896	20 435
O – Q	Öffentliche Dienstleister, Erziehung, Gesundheit	380 409	9 284	41 358	107 083	175 604	47 080	50 766	233 496	78 213	17 934
R – T	Kunst, Unterhaltung und Erholung, sonstige Dienst- leister, private Haushalte	44 474	844	6 800	11 415	17 542	7 873	6 765	24 407	7 619	5 683
	Insgesamt¹⁾	1 403 262	35 541	262 300	389 942	504 411	211 068	221 644	857 775	195 463	128 380

*) Datenabruf: Januar 2023 – 1) einschl. der Beschäftigten, die keinem Wirtschaftszweig zugeordnet werden können

Noch: **6. Sozialversicherungspflichtig Beschäftigte in den kreisfreien Städten und Kreisen am 30. Juni 2022*)**
nach Wirtschaftszweigen sowie Art des Schul- und Berufsabschlusses

WZ 2008 Kode	Wirtschaftszweig	Sozialversicherungspflichtig Beschäftigte									
		ins- gesamt	davon								
			nach Schulabschluss					nach Berufsabschluss			
			ohne Schulab- schluss	mit Volks-/ Haupt- schulab- schluss	mit mittlerer Reife/gleich- wertigem Abschluss	mit Abitur/ Fachabitur	Abschluss unbekannt	ohne beruflichen Aus- bildungs- abschluss	mit aner- kanntem Berufs- abschluss	mit aka- demischem Abschluss	Aus- bildung unbe- kannt
kreisfreie Stadt Bochum											
A	Land- und Forstwirtschaft, Fischerei	37	.	.	8	6	12	10	13	.	.
B – E	Produzierendes Gewerbe ohne Baugewerbe	16 272	330	3 125	4 321	5 055	3 441	2 322	10 757	1 992	1 201
C	Verarbeitendes Gewerbe	13 806	263	2 634	3 427	4 193	3 289	2 009	9 073	1 641	1 083
F	Baugewerbe	7 939	240	1 992	2 247	1 633	1 827	1 327	4 972	418	1 222
G – I	Handel, Gastgewerbe, Verkehr	32 949	1 087	6 172	7 826	9 860	8 004	6 448	18 669	2 438	5 394
J	Information und Kommuni- kation	5 391	26	159	733	3 993	480	678	2 312	1 965	436
K	Finanz- und Versicherungs- dienstleister	2 725	.	.	544	1 909	175	184	1 930	.	.
L	Grundstücks- und Wohnungs- wesen	2 259	24	198	372	1 421	244	265	1 188	599	207
M – N	Unternehmensdienstleister	21 447	645	3 193	4 153	10 437	3 019	4 270	9 476	5 261	2 440
O – Q	Öffentliche Dienstleister, Erziehung, Gesundheit	49 848	578	3 732	10 310	27 618	7 610	6 235	27 450	13 914	2 249
R – T	Kunst, Unterhaltung und Erholung, sonstige Dienst- leister, private Haushalte	5 649	79	739	1 270	2 429	1 132	887	2 850	1 036	876
	Insgesamt¹⁾	144 516	3 013	19 414	31 784	64 361	25 944	22 626	79 617	28 094	14 179
kreisfreie Stadt Dortmund											
A	Land- und Forstwirtschaft, Fischerei	134	8	23	25	29	49	29	57	8	40
B – E	Produzierendes Gewerbe ohne Baugewerbe	31 939	291	4 718	8 029	14 550	4 351	3 167	18 734	8 071	1 967
C	Verarbeitendes Gewerbe	25 211	216	3 859	6 137	10 837	4 162	2 659	15 124	5 657	1 771
F	Baugewerbe	11 540	444	2 885	2 829	1 813	3 569	2 036	6 261	508	2 735
G – I	Handel, Gastgewerbe, Verkehr	58 460	2 007	11 589	16 936	15 872	12 056	11 677	33 966	3 488	9 329
J	Information und Kommuni- kation	13 249	24	198	1 472	10 104	1 451	1 503	5 042	5 625	1 079
K	Finanz- und Versicherungs- dienstleister	11 125	13	243	2 242	8 030	597	673	7 944	2 219	289
L	Grundstücks- und Wohnungs- wesen	2 345	27	385	557	1 015	361	230	1 519	312	284
M – N	Unternehmensdienstleister	45 083	2 149	6 780	9 089	20 437	6 628	9 335	20 231	9 346	6 171
O – Q	Öffentliche Dienstleister, Erziehung, Gesundheit	73 481	1 763	6 497	19 666	37 300	8 255	10 949	42 043	17 715	2 774
R – T	Kunst, Unterhaltung und Erholung, sonstige Dienst- leister, private Haushalte	10 520	195	1 148	2 679	4 914	1 584	1 382	5 689	2 220	1 229
	Insgesamt¹⁾	257 885	6 921	34 466	63 524	114 073	38 901	40 982	141 488	49 518	25 897
kreisfreie Stadt Hagen											
A	Land- und Forstwirtschaft, Fischerei	33	.	.	.	11	7	5	18	3	7
B – E	Produzierendes Gewerbe ohne Baugewerbe	15 363	348	4 290	4 288	4 226	2 211	2 328	10 484	1 558	993
C	Verarbeitendes Gewerbe	14 504	327	4 079	4 000	3 915	2 183	2 237	9 865	1 431	971
F	Baugewerbe	3 071	162	959	778	464	708	644	1 875	90	462
G – I	Handel, Gastgewerbe, Verkehr	16 415	429	3 748	4 733	4 399	3 106	3 139	9 806	949	2 521
J	Information und Kommuni- kation	739	6	22	173	449	89	77	451	144	67
K	Finanz- und Versicherungs- dienstleister	1 279	.	.	233	891	113	74	1 008	132	65
L	Grundstücks- und Wohnungs- wesen	459	9	.	.	214	56	51	293	61	54
M – N	Unternehmensdienstleister	9 207	515	2 242	2 262	3 216	972	2 462	4 814	1 090	841
O – Q	Öffentliche Dienstleister, Erziehung, Gesundheit	21 323	507	2 828	5 379	10 217	2 392	3 103	12 686	4 934	600
R – T	Kunst, Unterhaltung und Erholung, sonstige Dienst- leister, private Haushalte	2 914	98	535	678	1 048	555	570	1 504	441	399
	Insgesamt¹⁾	70 803	2 076	14 742	18 641	25 135	10 209	12 453	42 939	9 402	6 009

*) Datenabruf: Januar 2023 – 1) einschl. der Beschäftigten, die keinem Wirtschaftszweig zugeordnet werden können

**Noch: 6. Sozialversicherungspflichtig Beschäftigte in den kreisfreien Städten und Kreisen am 30. Juni 2022*)
nach Wirtschaftszweigen sowie Art des Schul- und Berufsabschlusses**

WZ 2008 Kode	Wirtschaftszweig	Sozialversicherungspflichtig Beschäftigte									
		ins- gesamt	davon								
			nach Schulabschluss					nach Berufsabschluss			
			ohne Schulab- schluss	mit Volks-/ Haupt- schulab- schluss	mit mittlerer Reife/gleich- wertigem Abschluss	mit Abitur/ Fachabitur	Abschluss unbekannt	ohne beruflichen Aus- bildungs- abschluss	mit aner- kanntem Berufs- abschluss	mit aka- demischem Abschluss	Aus- bildung unbe- kannt
kreisfreie Stadt Hamm											
A	Land- und Forstwirtschaft, Fischerei	97	7	26	24	25	15	26	52	9	10
B – E	Produzierendes Gewerbe ohne Baugewerbe	10 618	175	2 893	2 893	2 349	2 308	1 523	6 685	871	1 539
C	Verarbeitendes Gewerbe	9 331	159	2 496	2 477	1 987	2 212	1 389	5 743	735	1 464
F	Baugewerbe	4 351	164	1 340	1 133	636	1 078	808	2 526	180	837
G – I	Handel, Gastgewerbe, Verkehr	15 901	423	3 899	4 286	3 564	3 729	3 426	9 410	786	2 279
J	Information und Kommuni- kation	621	4	30	126	407	54	71	388	126	36
K	Finanz- und Versicherungs- dienstleister	1 501	4	49	314	900	234	112	1 039	164	186
L	Grundstücks- und Wohnungs- wesen	343	4	36	61	185	57	31	208	69	35
M – N	Unternehmensdienstleister	8 192	621	2 196	2 038	2 345	992	2 098	4 486	754	854
O – Q	Öffentliche Dienstleister, Erziehung, Gesundheit	19 414	131	2 154	5 194	8 911	3 024	1 967	12 299	3 813	1 335
R – T	Kunst, Unterhaltung und Erholung, sonstige Dienst- leister, private Haushalte	2 122	41	350	492	763	476	337	1 175	257	353
	Insgesamt¹⁾	63 160	1 574	12 973	16 561	20 085	11 967	10 399	38 268	7 029	7 464
kreisfreie Stadt Herne											
A	Land- und Forstwirtschaft, Fischerei	10	–	–	–	–	6	–	3	–	–
B – E	Produzierendes Gewerbe ohne Baugewerbe	6 174	97	1 554	1 916	1 706	901	746	4 304	608	516
C	Verarbeitendes Gewerbe	4 853	82	1 152	1 516	1 308	795	582	3 417	399	455
F	Baugewerbe	4 803	200	1 212	1 291	817	1 283	832	2 810	200	961
G – I	Handel, Gastgewerbe, Verkehr	11 247	424	2 543	3 145	3 093	2 042	2 709	6 518	515	1 505
J	Information und Kommuni- kation	1 007	4	32	152	749	70	87	516	344	60
K	Finanz- und Versicherungs- dienstleister	582	–	25	110	413	34	–	496	43	–
L	Grundstücks- und Wohnungs- wesen	465	4	–	–	269	83	49	260	93	63
M – N	Unternehmensdienstleister	4 867	219	1 021	1 010	1 529	1 088	995	2 392	537	943
O – Q	Öffentliche Dienstleister, Erziehung, Gesundheit	18 793	167	2 284	5 277	8 542	2 523	3 081	10 726	3 242	1 744
R – T	Kunst, Unterhaltung und Erholung, sonstige Dienst- leister, private Haushalte	1 315	29	233	293	402	358	184	626	208	297
	Insgesamt¹⁾	49 263	1 144	8 943	13 268	17 520	8 388	8 706	28 651	5 790	6 116
Ennepe-Ruhr-Kreis											
A	Land- und Forstwirtschaft, Fischerei	245	3	54	79	54	55	42	139	15	49
B – E	Produzierendes Gewerbe ohne Baugewerbe	32 645	607	8 064	9 218	10 396	4 360	4 649	21 704	4 161	2 131
C	Verarbeitendes Gewerbe	31 085	595	7 703	8 743	9 835	4 209	4 508	20 622	3 952	2 003
F	Baugewerbe	5 421	179	1 478	1 706	1 018	1 040	1 003	3 448	228	742
G – I	Handel, Gastgewerbe, Verkehr	23 651	688	5 407	6 708	6 271	4 577	4 154	14 858	1 427	3 212
J	Information und Kommuni- kation	1 466	5	50	179	1 084	148	181	694	508	83
K	Finanz- und Versicherungs- dienstleister	1 735	5	78	340	1 106	206	117	1 383	148	87
L	Grundstücks- und Wohnungs- wesen	811	12	120	192	374	113	65	538	102	106
M – N	Unternehmensdienstleister	10 363	370	1 843	2 347	4 252	1 551	2 031	5 324	1 606	1 402
O – Q	Öffentliche Dienstleister, Erziehung, Gesundheit	29 617	1 239	3 805	8 591	12 858	3 124	4 513	18 144	5 474	1 486
R – T	Kunst, Unterhaltung und Erholung, sonstige Dienst- leister, private Haushalte	4 718	33	557	1 009	2 359	760	545	2 414	1 343	416
	Insgesamt¹⁾	110 677	3 142	21 456	30 369	39 772	15 938	17 301	68 646	15 012	9 718

*) Datenabruf: Januar 2023 – 1) einschl. der Beschäftigten, die keinem Wirtschaftszweig zugeordnet werden können

Noch: 6. Sozialversicherungspflichtig Beschäftigte in den kreisfreien Städten und Kreisen am 30. Juni 2022*)
nach Wirtschaftszweigen sowie Art des Schul- und Berufsabschlusses

WZ 2008 Kode	Wirtschaftszweig	Sozialversicherungspflichtig Beschäftigte									
		ins- gesamt	davon								
			nach Schulabschluss					nach Berufsabschluss			
			ohne Schulab- schluss	mit Volks-/ Haupt- schulab- schluss	mit mittlerer Reife/gleich- wertigem Abschluss	mit Abitur/ Fachabitur	Abschluss unbekannt	ohne beruflichen Aus- bildungs- abschluss	mit aner- kanntem Berufs- abschluss	mit aka- demischem Abschluss	Aus- bildung unbe- kannt
Hochsauerlandkreis											
A	Land- und Forstwirtschaft, Fischerei	1 011	23	174	237	148	429	118	465	55	373
B – E	Produzierendes Gewerbe ohne Baugewerbe	38 112	626	9 418	11 352	9 496	7 220	5 728	25 874	3 093	3 417
C	Verarbeitendes Gewerbe	35 853	597	8 962	10 554	8 942	6 798	5 489	24 446	2 893	3 025
F	Baugewerbe	6 602	161	2 345	2 182	970	944	1 032	4 719	231	620
G – I	Handel, Gastgewerbe, Verkehr	20 948	380	4 984	7 169	4 766	3 649	3 032	14 282	981	2 653
J	Information und Kommuni- kation	872	.	.	217	575	60	87	493	244	48
K	Finanz- und Versicherungs- dienstleister	1 999	.	.	400	1 427	108	100	1 710	153	36
L	Grundstücks- und Wohnungs- wesen	671	9	131	186	226	119	91	417	72	91
M – N	Unternehmensdienstleister	9 729	299	1 726	2 283	3 903	1 518	1 888	5 182	1 481	1 178
O – Q	Öffentliche Dienstleister, Erziehung, Gesundheit	28 641	1 427	3 010	8 785	11 334	4 085	3 724	19 319	4 510	1 088
R – T	Kunst, Unterhaltung und Erholung, sonstige Dienst- leister, private Haushalte	2 613	64	546	914	742	347	418	1 671	277	247
	Insgesamt¹⁾	111 198	2 996	22 411	33 725	33 587	18 479	16 218	74 132	11 097	9 751
Märkischer Kreis											
A	Land- und Forstwirtschaft, Fischerei	603	12	139	149	140	163	103	285	56	159
B – E	Produzierendes Gewerbe ohne Baugewerbe	71 166	1 903	20 368	21 378	19 631	7 886	13 340	46 658	7 033	4 135
C	Verarbeitendes Gewerbe	68 531	1 848	19 605	20 442	18 871	7 765	13 024	44 647	6 805	4 055
F	Baugewerbe	6 838	202	2 051	2 107	1 189	1 289	1 207	4 504	283	844
G – I	Handel, Gastgewerbe, Verkehr	26 977	655	6 153	8 483	6 702	4 984	4 954	17 242	1 369	3 412
J	Information und Kommuni- kation	992	3	50	207	646	86	115	576	245	56
K	Finanz- und Versicherungs- dienstleister	2 275	5	100	550	1 414	206	133	1 838	233	71
L	Grundstücks- und Wohnungs- wesen	950	10	201	233	351	155	98	584	127	141
M – N	Unternehmensdienstleister	14 384	759	3 466	3 612	4 735	1 812	3 819	7 250	1 728	1 587
O – Q	Öffentliche Dienstleister, Erziehung, Gesundheit	34 101	1 158	4 108	10 791	13 955	4 089	4 731	21 572	5 815	1 983
R – T	Kunst, Unterhaltung und Erholung, sonstige Dienst- leister, private Haushalte	4 160	112	737	1 120	1 422	769	663	2 476	511	510
	Insgesamt¹⁾	162 446	4 819	37 373	48 630	50 185	21 439	29 163	102 985	17 400	12 898
Kreis Olpe											
A	Land- und Forstwirtschaft, Fischerei	293	3	58	86	50	96	.	162	.	77
B – E	Produzierendes Gewerbe ohne Baugewerbe	29 096	729	9 058	9 369	6 980	2 960	4 449	20 172	2 635	1 840
C	Verarbeitendes Gewerbe	28 387	718	8 894	9 084	6 868	2 823	4 382	19 654	2 611	1 740
F	Baugewerbe	3 244	107	1 192	1 000	502	443	507	2 319	125	293
G – I	Handel, Gastgewerbe, Verkehr	8 770	176	2 420	3 164	1 632	1 378	1 277	5 928	593	972
J	Information und Kommuni- kation	583	.	.	89	420	51	87	238	219	39
K	Finanz- und Versicherungs- dienstleister	681	.	.	167	436	54	.	553	.	21
L	Grundstücks- und Wohnungs- wesen	163	4	36	42	65	16	22	106	24	11
M – N	Unternehmensdienstleister	5 161	331	1 314	1 451	1 394	671	1 232	2 799	487	643
O – Q	Öffentliche Dienstleister, Erziehung, Gesundheit	12 283	434	1 678	4 117	4 236	1 818	1 719	8 319	1 783	462
R – T	Kunst, Unterhaltung und Erholung, sonstige Dienst- leister, private Haushalte	857	13	250	268	199	127	128	560	74	95
	Insgesamt¹⁾	61 132	1 799	16 051	19 753	15 915	7 614	9 497	41 156	6 026	4 453

*) Datenabruf: Januar 2023 – 1) einschl. der Beschäftigten, die keinem Wirtschaftszweig zugeordnet werden können

**Noch: 6. Sozialversicherungspflichtig Beschäftigte in den kreisfreien Städten und Kreisen am 30. Juni 2022*)
nach Wirtschaftszweigen sowie Art des Schul- und Berufsabschlusses**

WZ 2008 Kode	Wirtschaftszweig	Sozialversicherungspflichtig Beschäftigte									
		ins- gesamt	davon								
			nach Schulabschluss					nach Berufsabschluss			
			ohne Schulab- schluss	mit Volks-/ Haupt- schulab- schluss	mit mittlerer Reife/gleich- wertigem Abschluss	mit Abitur/ Fachabitur	Abschluss unbekannt	ohne beruflichen Aus- bildungs- abschluss	mit aner- kanntem Berufs- abschluss	mit aka- demischem Abschluss	Aus- bildung unbe- kannt
Kreis Siegen-Wittgenstein											
A	Land- und Forstwirtschaft, Fischerei	305	6	68	91	83	57	49	189	23	44
B – E	Produzierendes Gewerbe ohne Baugewerbe	40 486	515	10 609	15 569	10 875	2 918	5 196	29 277	4 456	1 557
C	Verarbeitendes Gewerbe	39 381	508	10 422	15 052	10 584	2 815	5 099	28 404	4 364	1 514
F	Baugewerbe	6 191	146	2 068	2 047	1 085	845	962	4 358	328	543
G – I	Handel, Gastgewerbe, Verkehr	24 607	424	5 644	9 018	5 815	3 706	3 732	16 762	1 317	2 796
J	Information und Kommuni- kation	2 306	7	110	502	1 568	119	295	1 130	795	86
K	Finanz- und Versicherungs- dienstleister	2 388	3	118	727	1 421	119	165	1 877	286	60
L	Grundstücks- und Wohnungs- wesen	432	4	47	147	173	61	35	293	66	38
M – N	Unternehmensdienstleister	10 863	328	2 078	3 027	4 193	1 237	2 127	5 907	1 801	1 028
O – Q	Öffentliche Dienstleister, Erziehung, Gesundheit	29 134	208	3 837	9 330	13 313	2 446	2 967	18 720	6 402	1 045
R – T	Kunst, Unterhaltung und Erholung, sonstige Dienst- leister, private Haushalte	2 622	41	428	706	925	522	342	1 538	418	324
	Insgesamt¹⁾	119 334	1 682	25 007	41 164	39 451	12 030	15 870	80 051	15 892	7 521
Kreis Soest											
A	Land- und Forstwirtschaft, Fischerei	1 448	30	335	504	325	254	290	746	145	267
B – E	Produzierendes Gewerbe ohne Baugewerbe	36 020	463	8 592	9 077	12 047	5 841	4 601	22 910	6 126	2 383
C	Verarbeitendes Gewerbe	34 459	435	8 187	8 561	11 603	5 673	4 426	21 814	5 970	2 249
F	Baugewerbe	6 288	156	1 904	2 044	955	1 229	997	4 186	205	900
G – I	Handel, Gastgewerbe, Verkehr	22 934	438	4 891	7 625	6 067	3 913	3 542	15 488	1 322	2 582
J	Information und Kommuni- kation	1 227	.	.	201	907	80	112	666	392	57
K	Finanz- und Versicherungs- dienstleister	1 905	.	.	391	1 316	123	129	1 539	166	71
L	Grundstücks- und Wohnungs- wesen	644	8	91	183	275	87	70	410	96	68
M – N	Unternehmensdienstleister	10 996	379	2 505	3 017	3 778	1 317	2 379	6 212	1 326	1 079
O – Q	Öffentliche Dienstleister, Erziehung, Gesundheit	30 329	625	3 240	9 046	13 636	3 782	3 274	20 165	5 135	1 755
R – T	Kunst, Unterhaltung und Erholung, sonstige Dienst- leister, private Haushalte	2 911	64	634	885	850	478	467	1 830	270	344
	Insgesamt¹⁾	114 995	2 172	22 413	33 048	40 188	17 174	15 871	74 238	15 189	9 697
Kreis Unna											
A	Land- und Forstwirtschaft, Fischerei	336	10	82	98	67	79	66	166	20	84
B – E	Produzierendes Gewerbe ohne Baugewerbe	28 591	542	7 258	8 769	7 926	4 096	3 941	19 695	2 805	2 150
C	Verarbeitendes Gewerbe	24 117	484	6 186	7 468	6 410	3 569	3 475	16 589	2 173	1 880
F	Baugewerbe	7 194	293	1 918	1 999	1 137	1 847	1 289	4 253	314	1 338
G – I	Handel, Gastgewerbe, Verkehr	41 310	1 618	9 797	12 066	9 828	8 001	8 208	24 490	2 180	6 432
J	Information und Kommuni- kation	2 731	13	123	419	1 877	299	282	1 283	937	229
K	Finanz- und Versicherungs- dienstleister	1 833	4	51	435	1 103	240	94	1 522	139	78
L	Grundstücks- und Wohnungs- wesen	796	5	114	223	327	127	84	521	100	91
M – N	Unternehmensdienstleister	17 544	596	2 880	3 768	6 701	3 599	3 249	9 547	2 479	2 269
O – Q	Öffentliche Dienstleister, Erziehung, Gesundheit	33 445	1 047	4 185	10 597	13 684	3 932	4 503	22 053	5 476	1 413
R – T	Kunst, Unterhaltung und Erholung, sonstige Dienst- leister, private Haushalte	4 073	75	643	1 101	1 489	765	842	2 074	564	593
	Insgesamt¹⁾	137 853	4 203	27 051	39 475	44 139	22 985	22 558	85 604	15 014	14 677

*) Datenabruf: Januar 2023 – 1) einschl. der Beschäftigten, die keinem Wirtschaftszweig zugeordnet werden können

**7. Ausländische sozialversicherungspflichtig Beschäftigte am 30. Juni 2022*)
nach Geschlecht, Land der Staatsangehörigkeit und Wirtschaftsbereichen**

Land der Staatsangehörigkeit	Ausländische sozialversicherungspflichtig Beschäftigte						
	insgesamt ¹⁾	davon					
		männlich	weiblich	im Wirtschaftsbereich			
				Land- und Forstwirtschaft, Fischerei (A)	Produzierendes Gewerbe ohne Baugewerbe (B – E)	darunter Verarbeitendes Gewerbe (C)	Baugewerbe (F)
Europa zusammen	735 909	453 398	282 511	12 040	145 967	138 471	67 941
davon							
EU-Staaten	430 198	262 960	167 238	10 979	80 294	76 267	40 475
darunter							
Polen	93 593	53 687	39 906	4 265	15 566	14 605	11 750
Rumänien	81 440	54 279	27 161	5 692	17 870	17 392	10 233
Italien	53 679	33 643	20 036	56	11 867	11 139	2 975
Griechenland	38 570	23 702	14 868	19	8 040	7 744	2 129
Bulgarien	35 715	23 218	12 497	353	4 071	3 880	4 438
Kroatien	24 154	14 410	9 744	65	4 402	4 145	3 120
Spanien	19 215	11 554	7 661	32	3 465	3 230	878
Niederlande	17 364	11 048	6 316	134	2 983	2 716	920
Portugal	15 784	9 450	6 334	69	3 710	3 567	1 113
Ungarn	9 690	5 791	3 899	52	1 941	1 859	818
Frankreich	7 001	3 483	3 518	17	1 343	1 278	97
Österreich	6 805	3 653	3 152	17	1 042	955	217
Belgien	6 076	3 465	2 611	25	1 048	984	194
Litauen	5 320	2 827	2 493	25	688	668	459
Lettland	3 486	1 983	1 503	55	453	436	466
Slowakei	3 034	1 714	1 320	32	585	538	184
Tschechien	2 355	1 164	1 191	23	358	342	144
Nicht-EU-Staaten	305 711	190 438	115 273	1 061	65 673	62 204	27 466
darunter							
Türkei	172 241	113 285	58 956	134	46 276	44 093	9 757
Serbien	19 753	11 904	7 849	38	2 544	2 374	2 295
Russland	18 874	7 866	11 008	60	3 503	3 295	642
Bosnien und Herzegowina	17 953	10 805	7 148	52	2 972	2 757	2 990
Kosovo	17 663	12 849	4 814	84	2 446	2 321	4 681
Ukraine	16 428	6 518	9 910	532	1 876	1 790	1 120
Nordmazedonien	13 590	8 715	4 875	35	1 996	1 846	1 721
Albanien	12 780	8 178	4 602	48	1 387	1 305	2 765
Großbritannien und Nordirland	7 493	5 460	2 033	30	1 335	1 171	231
Afrika zusammen	65 724	47 079	18 645	167	8 496	7 828	2 671
darunter							
Marokko	14 814	10 348	4 466	14	2 181	1 969	685
Nigeria	6 668	5 063	1 605	15	862	779	199
Tunesien	4 900	3 375	1 525	10	553	503	188
Ghana	4 893	3 085	1 808	18	435	397	118
Kamerun	3 380	2 021	1 359	4	332	306	61
Amerika zusammen	18 374	8 922	9 452	44	2 151	2 018	385
darunter							
Brasilien	4 229	1 691	2 538	8	483	463	68
Vereinigte Staaten	4 041	2 291	1 750	11	454	422	61
Asien zusammen	175 981	125 415	50 566	553	20 545	19 418	8 248
darunter							
Syrien	50 055	43 623	6 432	116	5 811	5 515	3 724
Irak	18 412	14 723	3 689	34	1 879	1 794	907
Indien	14 542	10 215	4 327	98	1 917	1 751	62
Iran	13 734	8 749	4 985	17	1 551	1 459	590
Afghanistan	13 439	11 772	1 667	37	1 962	1 870	1 423
China	10 495	5 175	5 320	6	1 073	1 014	68
Vietnam	6 447	2 781	3 666	.	408	387	.
Pakistan	4 632	4 000	632	35	546	510	151
Kasachstan	4 458	2 447	2 011	15	1 184	1 116	216
Sri Lanka	4 385	2 926	1 459	32	786	764	56
Libanon	3 791	2 917	874	11	447	398	222
Thailand	3 302	581	2 721	11	379	366	56
Japan	2 506	999	1 507	.	150	147	.
Australien und Ozeanien	981	603	378	.	126	114	.
Insgesamt	1 003 107	639 498	363 609	12 822	178 044	168 575	79 815

*) Datenabruf: Januar 2023 – 1) Die Zählweise von ausländischen Personen hat sich im Vergleich zu früheren Publikationen geändert. Staatenlose und Personen ohne Angabe zur Staatsangehörigkeit werden nun nicht mehr unter „Keine Angabe“, sondern zu den ausländischen Personen gezählt. – 2) einschließlich der Beschäftigten, die keinem Wirtschaftszweig zugeordnet werden können

**Noch: 7. Ausländische sozialversicherungspflichtig Beschäftigte am 30. Juni 2022*)
nach Geschlecht, Land der Staatsangehörigkeit und Wirtschaftsbereichen**

Land der Staatsangehörigkeit	Ausländische sozialversicherungspflichtig Beschäftigte						
	davon						
	im Wirtschaftsbereich						
	Handel, Gastgewerbe, Verkehr (G – I)	Information und Kommuni- kation (J)	Erbringung von Finanz- und Versiche- rungsdienst- leistungen (K)	Grundstücks- und Wohnungs- wesen (L)	Unternehmens- dienstleister (M – N)	Öffentliche Dienstleister, Erziehung, Gesundheit (O – Q)	Kunst, Unterhaltung und Erholung sonstige Dienstleister, private Haushalte (R – T)
Europa zusammen	204 487	14 205	5 818	4 759	153 888	104 256	22 025
davon							
EU-Staaten	120 159	8 806	3 318	3 169	95 586	53 883	13 282
darunter							
Polen	24 054	797	308	928	20 682	11 922	3 306
Rumänien	20 731	912	121	572	19 433	4 291	1 579
Italien	17 601	1 148	658	353	9 145	8 055	1 802
Griechenland	12 074	863	387	176	7 521	6 123	1 231
Bulgarien	10 686	451	106	225	12 658	1 835	891
Kroatien	6 849	400	261	180	4 829	3 468	578
Spanien	5 153	877	300	124	4 633	3 131	603
Niederlande	4 742	693	267	135	2 986	3 694	690
Portugal	4 520	370	208	115	2 707	2 452	511
Ungarn	2 783	249	54	71	2 323	1 096	298
Frankreich	1 747	496	168	32	1 550	1 202	317
Österreich	1 581	465	206	61	1 295	1 571	347
Belgien	1 511	311	101	37	1 194	1 380	271
Litauen	1 959	68	24	36	989	882	190
Lettland	1 123	65	21	30	641	514	118
Slowakei	746	79	15	26	876	397	94
Tschechien	705	71	18	18	499	382	134
Nicht-EU-Staaten	84 328	5 399	2 500	1 590	58 302	50 373	8 743
darunter							
Türkei	51 577	2 063	1 343	717	30 351	25 345	4 672
Serbien	5 274	238	118	135	4 581	4 065	465
Russland	4 299	945	241	159	3 860	4 447	718
Bosnien und Herzegowina	4 310	215	149	109	2 989	3 781	384
Kosovo	3 975	90	83	114	3 857	1 966	364
Ukraine	3 757	696	194	133	3 896	3 494	729
Nordmazedonien	4 172	151	80	67	3 298	1 749	321
Albanien	3 240	136	52	78	2 199	2 534	341
Großbritannien und Nordirland	1 796	538	107	38	1 535	1 296	330
Afrika zusammen	18 574	1 522	241	143	20 556	11 878	1 446
darunter							
Marokko	4 712	295	73	37	3 532	2 930	351
Nigeria	1 975	84	10	9	2 657	725	130
Tunesien	1 384	243	22	15	1 118	1 273	90
Ghana	1 348	32	10	16	2 332	488	96
Kamerun	822	194	37	7	1 098	772	52
Amerika zusammen	3 790	1 542	250	105	4 233	4 817	1 042
darunter							
Brasilien	1 044	296	41	26	931	1 131	201
Vereinigte Staaten	624	580	84	18	943	943	313
Asien zusammen	64 948	6 168	1 139	681	37 796	28 469	7 406
darunter							
Syrien	18 783	716	154	187	11 168	7 450	1 946
Irak	7 244	116	46	63	4 577	2 563	983
Indien	3 440	2 244	226	17	4 254	2 047	236
Iran	4 207	615	84	76	3 112	2 951	531
Afghanistan	4 756	131	46	49	3 250	1 497	287
China	5 117	514	141	63	2 105	1 163	245
Vietnam	3 679	172	44	8	409	653	1 028
Pakistan	1 976	377	19	8	1 061	372	85
Kasachstan	1 179	54	21	19	874	752	144
Sri Lanka	1 870	69	25	11	948	460	126
Libanon	1 461	83	15	23	798	584	144
Thailand	1 520	43	15	31	443	446	357
Japan	1 286	75	107	9	277	354	236
Australien und Ozeanien	175	97	21	5	240	217	68
Insgesamt	294 419	23 716	7 508	5 739	217 650	150 528	32 266

Anmerkungen Seite 65