

Tabellen

Der Ausbildungsmarkt

Agentur für Arbeit Mönchengladbach

Berichtsjahr 2021/2022, September 2022



Impressum

Titel: Der Ausbildungsmarkt

Region: Agentur für Arbeit Mönchengladbach

Berichtsmonat: Berichtsjahr 2021/2022, September 2022

Erstellungsdatum: 31. Oktober 2022

Periodizität: monatlich

Hinweise: Abweichungen in den Summen können sich durch nicht zuordenbare Daten ergeben.

Herausgeberin: Bundesagentur für Arbeit
Statistik

Rückfragen an: Statistik-Service West
Josef-Gockeln-Str. 7
40474 Düsseldorf

E-Mail: Statistik-Service-West@arbeitsagentur.de

Hotline: 0211/4306-331

Fax: 0211/4306-470

Internet: <https://statistik.arbeitsagentur.de>

Zitierhinweis: Statistik der Bundesagentur für Arbeit, Der Ausbildungsmarkt, Düsseldorf, September 2022

Nutzungsbedingungen: © Statistik der Bundesagentur für Arbeit
Sie können Informationen speichern, (auch auszugsweise) mit Quellenangabe weitergeben, vervielfältigen und verbreiten. Die Inhalte dürfen nicht verändert oder verfälscht werden. Eigene Berechnungen sind erlaubt, jedoch als solche kenntlich zu machen.
Im Falle einer Zugänglichmachung im Internet soll dies in Form einer Verlinkung auf die Homepage der Statistik der Bundesagentur für Arbeit erfolgen.
Die Nutzung der Inhalte für gewerbliche Zwecke, ausgenommen Presse, Rundfunk und Fernsehen und wissenschaftliche Publikationen, bedarf der Genehmigung durch die Statistik der Bundesagentur für Arbeit.

1 Bewerberinnen und Bewerber sowie Berufsausbildungsstellen auf einen Blick nach gewünschtem Ausbildungsbeginn

Agentur für Arbeit Mönchengladbach
Berichtsjahr 2021/2022, September 2022

Ausbildungsbeginn Oktober bis September

Merkmale	2019/20	2020/21	2021/22	Veränderung gegenüber Vorjahr (Sp. 2)		Veränderung gegenüber Vorvorjahr (Sp. 1)	
				absolut	in %	absolut	in %
	1	2	3	4	5	6	7
Bewerberinnen und Bewerber	5.064	4.585	4.339	-246	-5,4	-725	-14,3
einmündend	1.894	1.683	1.733	50	3,0	-161	-8,5
noch suchend							
unversorgt	339	160	156	-4	-2,5	-183	-54,0
mit Alternative	563	521	479	-42	-8,1	-84	-14,9
nicht mehr suchend							
andere ehemalige	2.268	2.221	1.971	-250	-11,3	-297	-13,1
nachrichtlich: versorgt ²⁾	4.725	4.425	4.183	-242	-5,5	-542	-11,5
Berufsausbildungsstellen	3.721	3.807	3.882	75	2,0	161	4,3
betrieblich	3.539	3.591	3.790	199	5,5	251	7,1
dar. noch unbesetzt	341	598	361	-237	-39,6	20	5,9
außerbetrieblich	182	216	92	-124	-57,4	-90	-49,5
Auf 100 betriebliche Berufsausbildungsstellen kommen ... Bewerberinnen und Bewerber.	143	128	114	-13	x	-29	x
Auf 100 unbesetzte Berufsausbildungsstellen kommen ... unversorgte Bewerberinnen und Bewerber.	99	27	43	16	x	-56	x

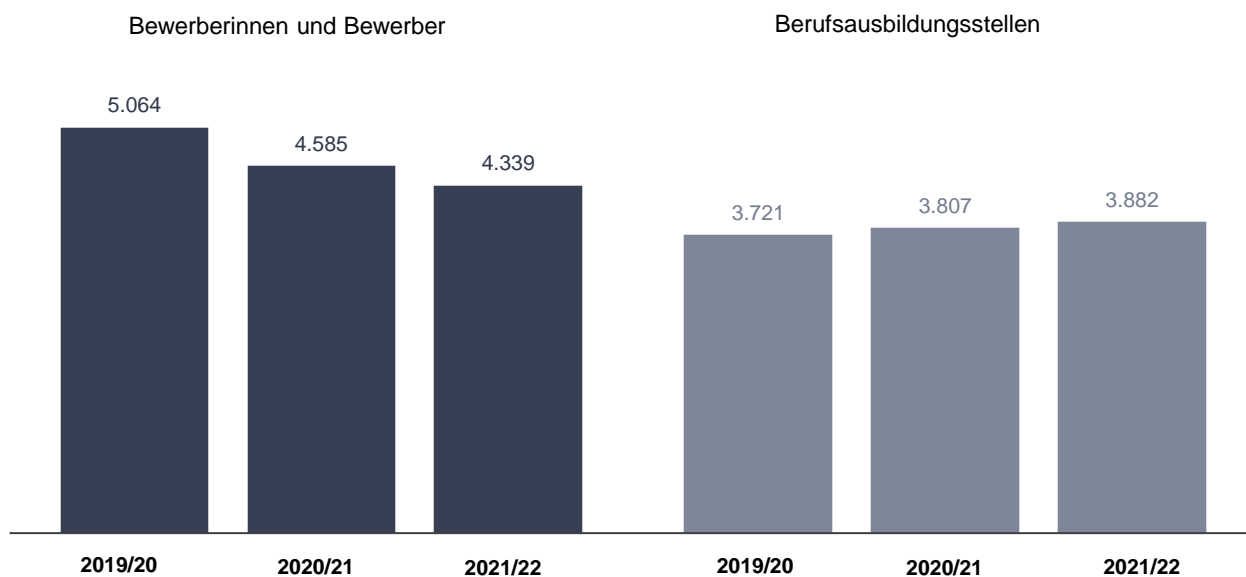
© Statistik der Bundesagentur für Arbeit

1) 01. Oktober bis 30. September des Folgejahres

2) einmündend, mit Alternative und nicht mehr suchend

x Nachweis nicht sinnvoll

Bewerberinnen und Bewerber sowie Berufsausbildungsstellen
Agentur für Arbeit Mönchengladbach



Datenquelle: Statistik der Bundesagentur für Arbeit

1 Bewerberinnen und Bewerber sowie Berufsausbildungsstellen auf einen Blick nach gewünschtem Ausbildungsbeginn

Kreis Mönchengladbach, Stadt
Berichtsjahr 2021/2022, September 2022

Ausbildungsbeginn Oktober bis September

Merkmale	2019/20	2020/21	2021/22	Veränderung gegenüber Vorjahr (Sp. 2)		Veränderung gegenüber Vorvorjahr (Sp. 1)	
				absolut	in %	absolut	in %
	1	2	3	4	5	6	7
Bewerberinnen und Bewerber	2.140	2.082	1.945	-137	-6,6	-195	-9,1
einmündend	736	673	746	73	10,8	10	1,4
noch suchend							
unversorgt	221	109	83	-26	-23,9	-138	-62,4
mit Alternative	252	290	239	-51	-17,6	-13	-5,2
nicht mehr suchend							
andere ehemalige	931	1.010	877	-133	-13,2	-54	-5,8
nachrichtlich: versorgt ²⁾	1.919	1.973	1.862	-111	-5,6	-57	-3,0
Berufsausbildungsstellen	1.759	1.748	1.767	19	1,1	8	0,5
betrieblich	1.666	1.654	1.739	85	5,1	73	4,4
dar. noch unbesetzt	177	285	169	-116	-40,7	-8	-4,5
außerbetrieblich	93	94	28	-66	-70,2	-65	-69,9
Auf 100 betriebliche Berufsausbildungsstellen kommen ... Bewerberinnen und Bewerber.	128	126	112	-14	x	-17	x
Auf 100 unbesetzte Berufsausbildungsstellen kommen ... unversorgte Bewerberinnen und Bewerber.	125	38	49	11	x	-76	x

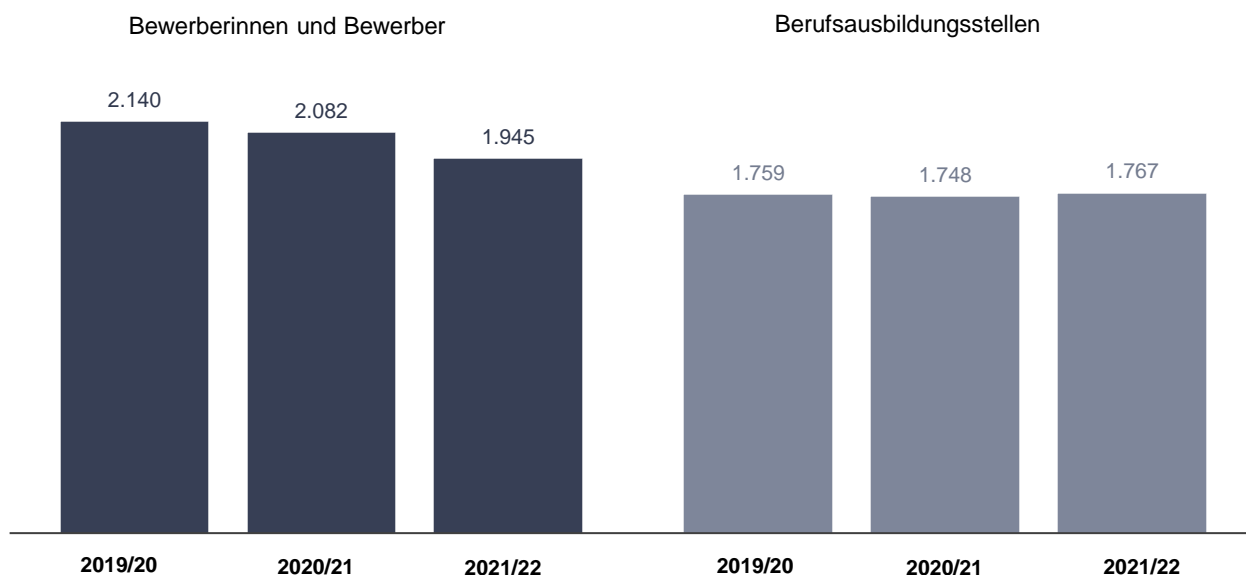
© Statistik der Bundesagentur für Arbeit

1) 01. Oktober bis 30. September des Folgejahres

2) einmündend, mit Alternative und nicht mehr suchend

x Nachweis nicht sinnvoll

Bewerberinnen und Bewerber sowie Berufsausbildungsstellen Kreis Mönchengladbach, Stadt



Datenquelle: Statistik der Bundesagentur für Arbeit

1 Bewerberinnen und Bewerber sowie Berufsausbildungsstellen auf einen Blick nach gewünschtem Ausbildungsbeginn

Kreis Rhein-Kreis Neuss
Berichtsjahr 2021/2022, September 2022

Ausbildungsbeginn Oktober bis September

Merkmale	2019/20	2020/21	2021/22	Veränderung gegenüber Vorjahr (Sp. 2)		Veränderung gegenüber Vorvorjahr (Sp. 1)	
				absolut	in %	absolut	in %
	1	2	3	4	5	6	7
Bewerberinnen und Bewerber	2.924	2.503	2.394	-109	-4,4	-530	-18,1
einmündend	1.158	1.010	987	-23	-2,3	-171	-14,8
noch suchend							
unversorgt	118	51	73	22	43,1	-45	-38,1
mit Alternative	311	231	240	9	3,9	-71	-22,8
nicht mehr suchend							
andere ehemalige	1.337	1.211	1.094	-117	-9,7	-243	-18,2
nachrichtlich: versorgt ²⁾	2.806	2.452	2.321	-131	-5,3	-485	-17,3
Berufsausbildungsstellen	1.962	2.059	2.115	56	2,7	153	7,8
betrieblich	1.873	1.937	2.051	114	5,9	178	9,5
dar. noch unbesetzt	164	313	192	-121	-38,7	28	17,1
außerbetrieblich	89	122	64	-58	-47,5	-25	-28,1
Auf 100 betriebliche Berufsausbildungsstellen kommen ... Bewerberinnen und Bewerber.	156	129	117	-12	x	-39	x
Auf 100 unbesetzte Berufsausbildungsstellen kommen ... unversorgte Bewerberinnen und Bewerber.	72	16	38	22	x	-34	x

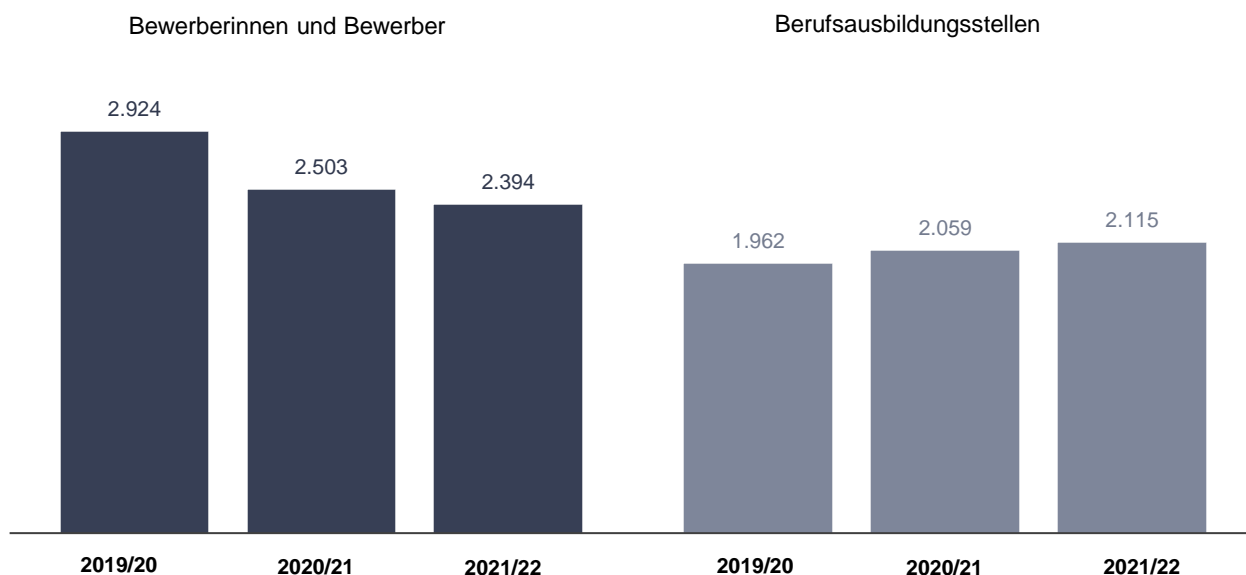
© Statistik der Bundesagentur für Arbeit

1) 01. Oktober bis 30. September des Folgejahres

2) einmündend, mit Alternative und nicht mehr suchend

x Nachweis nicht sinnvoll

Bewerberinnen und Bewerber sowie Berufsausbildungsstellen Kreis Rhein-Kreis Neuss



Datenquelle: Statistik der Bundesagentur für Arbeit