

Tabellen

Der Ausbildungsmarkt

Agentur für Arbeit Mönchengladbach

Berichtsjahr 2021/2022, Juni 2022



Impressum

Titel:	Der Ausbildungsmarkt
Region:	Agentur für Arbeit Mönchengladbach
Berichtsmonat:	Berichtsjahr 2021/2022, Juni 2022
Erstellungsdatum:	29. Juni 2022
Periodizität:	monatlich
Hinweise:	Abweichungen in den Summen können sich durch nicht zuordenbare Daten ergeben.
Herausgeberin:	Bundesagentur für Arbeit Statistik
Rückfragen an:	Statistik-Service West Josef-Gockeln-Str. 7 40474 Düsseldorf
E-Mail:	Statistik-Service-West@arbeitsagentur.de
Hotline:	0211/4306-331
Fax:	0211/4306-470
Internet:	https://statistik.arbeitsagentur.de
Zitierhinweis:	Statistik der Bundesagentur für Arbeit, Der Ausbildungsmarkt, Düsseldorf, Juni 2022

Nutzungsbedingungen: © Statistik der Bundesagentur für Arbeit
Sie können Informationen speichern, (auch auszugsweise) mit Quellenangabe weitergeben, vervielfältigen und verbreiten. Die Inhalte dürfen nicht verändert oder verfälscht werden. Eigene Berechnungen sind erlaubt, jedoch als solche kenntlich zu machen.
Im Falle einer Zugänglichmachung im Internet soll dies in Form einer Verlinkung auf die Homepage der Statistik der Bundesagentur für Arbeit erfolgen.
Die Nutzung der Inhalte für gewerbliche Zwecke, ausgenommen Presse, Rundfunk und Fernsehen und wissenschaftliche Publikationen, bedarf der Genehmigung durch die Statistik der Bundesagentur für Arbeit.

1 Bewerberinnen und Bewerber sowie Berufsausbildungsstellen auf einen Blick nach gewünschtem Ausbildungsbeginn

Agentur für Arbeit Mönchengladbach
Berichtsjahr 2021/2022, Juni 2022

Ausbildungsbeginn Oktober bis September

Merkmale	2019/20	2020/21	2021/22	Veränderung gegenüber Vorjahr (Sp. 2)		Veränderung gegenüber Vorvorjahr (Sp. 1)	
				absolut	in %	absolut	in %
	1	2	3	4	5	6	7
Bewerberinnen und Bewerber	4.500	4.155	3.905	-250	-6,0	-595	-13,2
einmündend	942	889	876	-13	-1,5	-66	-7,0
noch suchend							
unversorgt	1.864	1.594	1.457	-137	-8,6	-407	-21,8
mit Alternative	389	405	421	16	4,0	32	8,2
nicht mehr suchend							
andere ehemalige	1.305	1.267	1.151	-116	-9,2	-154	-11,8
nachrichtlich: versorgt ²⁾	2.636	2.561	2.448	-113	-4,4	-188	-7,1
Berufsausbildungsstellen	3.127	3.261	3.470	209	6,4	343	11,0
betrieblich	3.090	3.197	3.457	260	8,1	367	11,9
dar. noch unbesetzt	1.685	1.468	1.691	223	15,2	6	0,4
außerbetrieblich	37	64	13	-51	-79,7	-24	-64,9
Auf 100 betriebliche Berufsausbildungsstellen kommen ... Bewerberinnen und Bewerber.	146	130	113	-17	x	-33	x
Auf 100 unbesetzte Berufsausbildungsstellen kommen ... unversorgte Bewerberinnen und Bewerber.	111	109	86	-22	x	-24	x

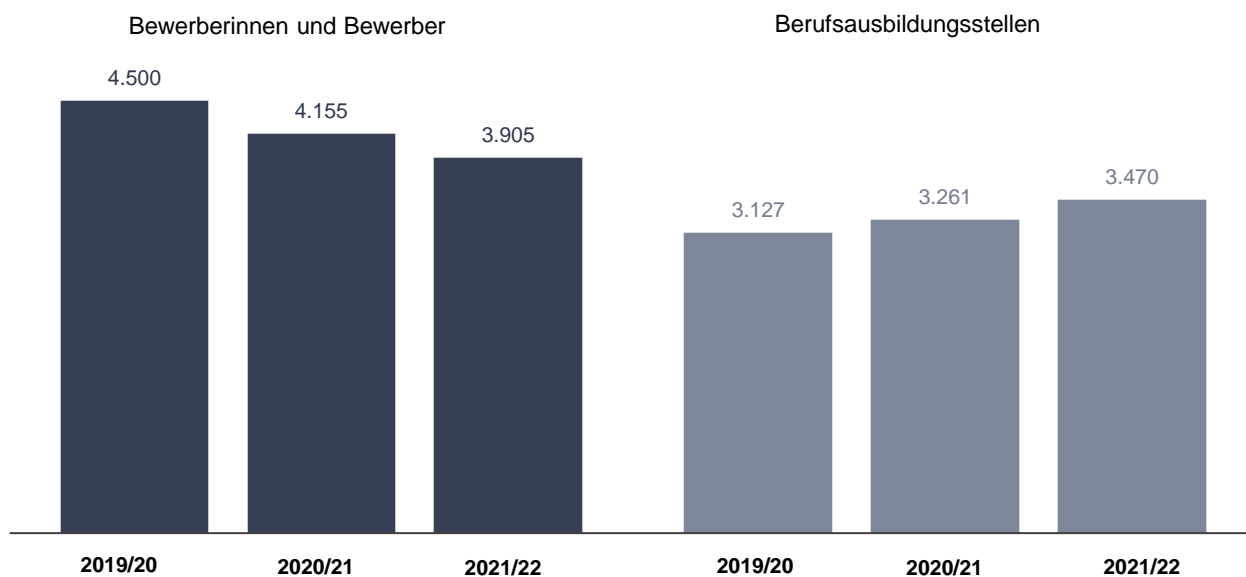
© Statistik der Bundesagentur für Arbeit

1) 01. Oktober bis 30. September des Folgejahres

2) einmündend, mit Alternative und nicht mehr suchend

x Nachweis nicht sinnvoll

Bewerberinnen und Bewerber sowie Berufsausbildungsstellen
Agentur für Arbeit Mönchengladbach



Datenquelle: Statistik der Bundesagentur für Arbeit

1 Bewerberinnen und Bewerber sowie Berufsausbildungsstellen auf einen Blick nach gewünschtem Ausbildungsbeginn

Kreis Mönchengladbach, Stadt
Berichtsjahr 2021/2022, Juni 2022

Ausbildungsbeginn Oktober bis September

Merkmale	2019/20	2020/21	2021/22	Veränderung gegenüber Vorjahr (Sp. 2)		Veränderung gegenüber Vorvorjahr (Sp. 1)	
				absolut	in %	absolut	in %
	1	2	3	4	5	6	7
Bewerberinnen und Bewerber	1.878	1.883	1.735	-148	-7,9	-143	-7,6
einmündend	346	332	354	22	6,6	8	2,3
noch suchend							
unversorgt	842	776	704	-72	-9,3	-138	-16,4
mit Alternative	190	212	208	-4	-1,9	18	9,5
nicht mehr suchend							
andere ehemalige	500	563	469	-94	-16,7	-31	-6,2
nachrichtlich: versorgt ²⁾	1.036	1.107	1.031	-76	-6,9	-5	-0,5
Berufsausbildungsstellen	1.504	1.489	1.595	106	7,1	91	6,1
betrieblich	1.474	1.464	*	x	x	x	x
dar. noch unbesetzt	754	673	798	125	18,6	44	5,8
außerbetrieblich	30	25	*	x	x	x	x
Auf 100 betriebliche Berufsausbildungsstellen kommen ... Bewerberinnen und Bewerber.	127	129	x	x	x	x	x
Auf 100 unbesetzte Berufsausbildungsstellen kommen ... unversorgte Bewerberinnen und Bewerber.	112	115	88	-27	x	-23	x

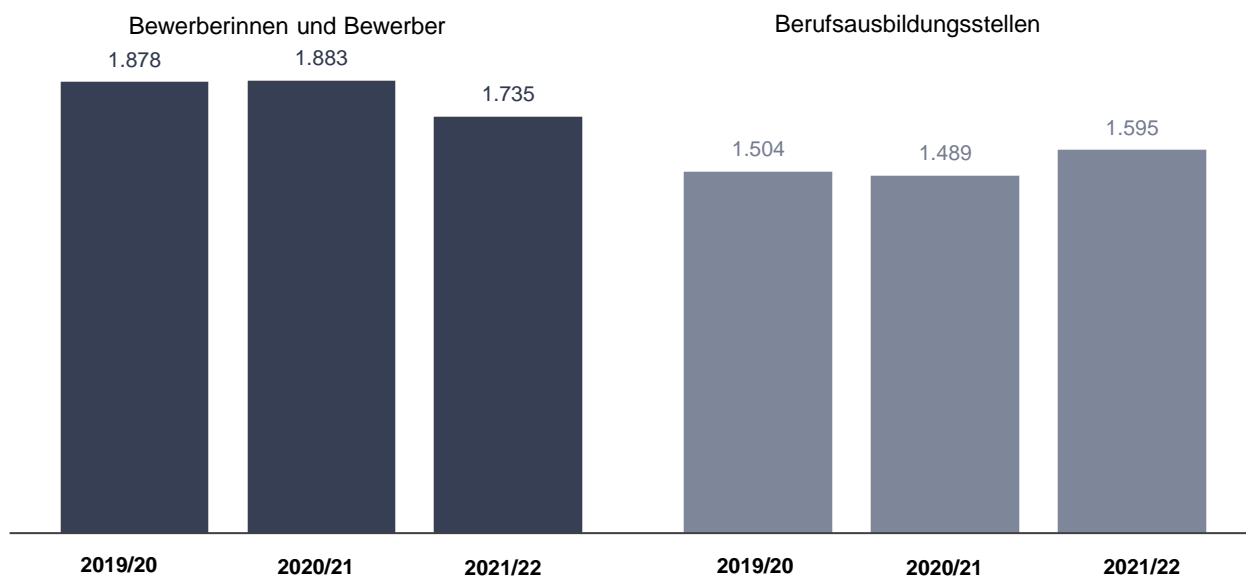
© Statistik der Bundesagentur für Arbeit

1) 01. Oktober bis 30. September des Folgejahres

2) einmündend, mit Alternative und nicht mehr suchend

x Nachweis nicht sinnvoll

Bewerberinnen und Bewerber sowie Berufsausbildungsstellen Kreis Mönchengladbach, Stadt



Datenquelle: Statistik der Bundesagentur für Arbeit

1 Bewerberinnen und Bewerber sowie Berufsausbildungsstellen auf einen Blick nach gewünschtem Ausbildungsbeginn

Kreis Rhein-Kreis Neuss
Berichtsjahr 2021/2022, Juni 2022

Ausbildungsbeginn Oktober bis September

Merkmale	2019/20	2020/21	2021/22	Veränderung gegenüber Vorjahr (Sp. 2)		Veränderung gegenüber Vorvorjahr (Sp. 1)	
				absolut	in %	absolut	in %
	1	2	3	4	5	6	7
Bewerberinnen und Bewerber	2.622	2.272	2.170	-102	-4,5	-452	-17,2
einmündend	596	557	522	-35	-6,3	-74	-12,4
noch suchend							
unversorgt	1.022	818	753	-65	-7,9	-269	-26,3
mit Alternative	199	193	213	20	10,4	14	7,0
nicht mehr suchend							
andere ehemalige	805	704	682	-22	-3,1	-123	-15,3
nachrichtlich: versorgt ²⁾	1.600	1.454	1.417	-37	-2,5	-183	-11,4
Berufsausbildungsstellen	1.623	1.772	1.875	103	5,8	252	15,5
betrieblich	1.616	1.733	1.864	131	7,6	248	15,3
dar. noch unbesetzt	931	795	893	98	12,3	-38	-4,1
außerbetrieblich	7	39	11	-28	-71,8	4	57,1
Auf 100 betriebliche Berufsausbildungsstellen kommen ... Bewerberinnen und Bewerber.	162	131	116	-15	x	-46	x
Auf 100 unbesetzte Berufsausbildungsstellen kommen ... unversorgte Bewerberinnen und Bewerber.	110	103	84	-19	x	-25	x

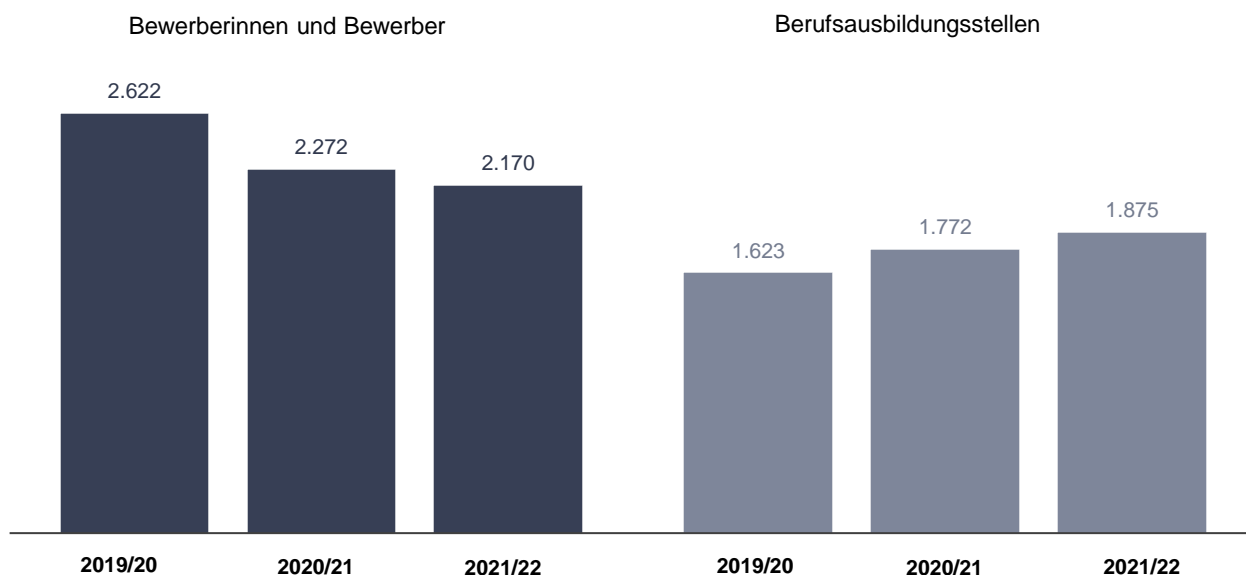
© Statistik der Bundesagentur für Arbeit

1) 01. Oktober bis 30. September des Folgejahres

2) einmündend, mit Alternative und nicht mehr suchend

x Nachweis nicht sinnvoll

Bewerberinnen und Bewerber sowie Berufsausbildungsstellen Kreis Rhein-Kreis Neuss



Datenquelle: Statistik der Bundesagentur für Arbeit