



und Erden. . .	2	x	.	.	1200	Tabakerzeugnisse (ohne Abfälle)	5	x
rdgas-	-	-	-	-	1299	Veredlung von Erzeugnissen dieser Güter-	-	-
ergbau	-	-	-	-	13	Textilien	237	x
und Erden. . .	2	x	.	.	1310	Textile Spinnstoffe und Garne.	10	17 099 206
	962	x	24 479 717	22	1320	Gewebe.	43	69 407 753
	92	x	4 232 700	32	1330	Textilveredlung.	48	x
	22	x	196 962	7	1391	Gewirke und Gestricke.	12	x
	157	x	4 410 627	31	1392	Konfektionierte Textilwaren (ohne Bekleidung)	70	x
	10	x	9 609 047	5	1393	Teppiche und textile Fußbodenbeläge,		
erzeugnisse .	6	x	148 319	14	1394	auch konfektionierte	kg	14
oren,	12	x	495 480	26	1395	Sellerwaren	kg	4
. g.	42	x	1 211 722	36	1396	Vliesstoffe (auch getränkt, bestrichen, überzogen		
	11	.	2 885 581	30	1399	oder mit Lagen versehen) und Erzeugnisse		
	4	.	97 467	16	1399	daraus (ohne Bekleidung).	kg	12
peiseeis) . . .	27	x	1 342 737	8	14	Technische Textilien	65	x
	4	x	85 542 600	10	141	Sonstige Textilwaren, a. n. g.	5	x
	26	x	577 201	19	1411	Bekleidung	49	x
	13	x	460 971	42	1411	Bekleidung aus Leder oder rekonstituiertem		
	508	x	3 186 592	26	1412	Leder (einschl. Mänteln) (ohne Bekleidungs-		
	55	.	.	.	1413	zubehör, Schuhe und Kopfbedeckungen)	St	11
	2	.	.	.	1414	Arbeits- und Berufsbekleidung	11	1 075 085
	7	.	.	.	1413	Sonstige Oberbekleidung (ohne Arbeits-		
	41	x	605 557 331	30	1414	und Berufsbekleidung).	St	19
	11	x	124 048 886	26	1419	Wäsche.	11	x
	24	x	474 688	17	1420	Bekleidung und Bekleidungszubehör, a. n. g.	12	x
	24	x	465 843	18	1431	Pelzwaren	-	-
ereitungen,		.	.	.	1439	Strumpfwaren.	4	x
n oder zum		.	.	.	1499	Bekleidung a. n. g., aus Gewirken oder Gestricke	St	4
inem Inhalt		.	.	.	1499	Veredlung von Erzeugnissen dieser Güterab-		
	2	.	.	17	15	teilung (ohne Bekleidung aus textilen Stoffen)	2	x
	61	x	786 590	12	1511	Leder und Lederwaren	33	x
	29	x	453 031	12	1511	Leder und Lederfaserstoff; zugerichtete		
ereitet		.	.	.	1512	und gefärbte Felle	4	x
Güter-	26	.	.	.	1520	Lederwaren (ohne Lederbekleidung und Schuhe)	16	x
		.	.	.	1599	Schuhe	13	x
		.	.	.		Veredlung von Erzeugnissen dieser Güter-		
		.	.	.		abteilung		

Statistische Berichte Gewerbeanzeigen in Nordrhein-Westfalen

2020



Gewerbeanzeigen in Nordrhein-Westfalen

2020

Artikel-Nr. D143 2020 00
(Kennziffer D I – j/20)

Herausgegeben von
Information und Technik Nordrhein-Westfalen, Statistisches Landesamt
Mauerstraße 51, 40476 Düsseldorf • Postfach 10 11 05, 40002 Düsseldorf
Telefon +49211 9449-01 • Telefax 0211 9449-8000
Internet: <http://www.it.nrw>
E-Mail: poststelle@it.nrw.de

Erschienen im März 2021

Alle Statistischen Berichte finden Sie als PDF-Datei zum kostenlosen
Download in unserer Internet-Rubrik Aktuell / Publikationen.
© Information und Technik NRW, Düsseldorf, 2021
Auszugsweise Vervielfältigung und Verbreitung mit Quellenangabe gestattet.

Inhalt

	Seite
Vorbemerkungen	5
Erläuterungen	5
Definitionen	5
Methodische Hinweise	5
Systematiken	5
Grafiken	6
 Tabellenteil	
1.1 Gewerbeanzeigen 2020 nach Wirtschaftszweigen.	8
1.2 Veränderungen der Gewerbeanzeigen 2020 zum Vorjahr nach Wirtschaftszweigen	10
2. Gewerbeanzeigen 2020 nach Art der Niederlassung, Rechtsform und Einzelunternehmen nach Geschlecht und Staatsangehörigkeit.	12
3. Gewerbeanzeigen 2020 nach kreisfreien Städten und Kreisen	13
4. Gewerbeanzeigen 2020 nach Wirtschaftszweigen und kreisfreien Städten und Kreisen	15
 Anhang	
Vordrucke der Gewerbeanzeigen	

Zeichenerklärung

(nach DIN 55 301)

- 0 weniger als die Hälfte von 1 in der letzten besetzten Stelle, jedoch mehr als nichts
- nichts vorhanden (genau null)
- . Zahlenwert unbekannt oder geheim zu halten
- x Tabellenfach gesperrt, weil Aussage nicht sinnvoll

Vorbemerkungen

Seit 1996 wird basierend auf der Gewerbeordnung in Deutschland eine bundeseinheitliche Gewerbeanzeigenstatistik durchgeführt. Die Gewerbeanzeigenstatistik stellt eine wichtige Informationsquelle für die Wirtschafts- und Strukturpolitik dar. Sie informiert u. a. über das Gewerbemeldegeschehen nach Rechtsformen, Wirtschaftszweigen und Regionen sowie nach der Staatsangehörigkeit und seit 2003 zusätzlich nach dem Geschlecht. Gleichzeitig hat sie die Aufgabe, Aufschlüsse über das Gründungs- und Stilllegungsverhalten zu liefern. Eine Änderung der Gewerbeordnung im Januar 2003 erlaubt daher auch zusätzliche Fragestellungen und detailliertere Auswertungsmöglichkeiten, die insbesondere eine genauere Darstellung des Gründungs- und Stilllegungsgeschehen ermöglichen. Mit einer weiteren Modifikation der Gewerbeordnung im Jahre 2006 wurde die Statistik der Gewerbeummeldungen eingestellt. Seither werden nur noch die Gewerbean- und Gewerbeabmeldungen statistisch erfasst.

Erläuterungen

Rechtsgrundlage

Rechtsgrundlage für eine bundeseinheitliche Auswertung der Gewerbeanzeigen ist das Gesetz zur Änderung der Gewerbeordnung und sonstiger gewerberechtlicher Vorschriften in der Fassung der Bekanntmachung vom 22. Februar 1999 (BGBl. I S. 202), zuletzt geändert durch Artikel 5 des Gesetzes vom 16. Juli 2007 (BGBl. I S. 1330) in Verbindung mit dem Gesetz über die Statistik für Bundeszwecke (Bundesstatistikgesetz – BStatG) vom 22. Januar 1987 (BGBl. I S. 462,565), zuletzt geändert durch Artikel 3 des Gesetzes vom 7. September 2007 (BGBl. I S. 2246).

Berichtskreis

Die Anzeigen über den Beginn, die Veränderung oder die Aufgabe einer gewerblichen Tätigkeit sind von den Gewerbetreibenden auf den dafür vorgesehenen Gewerbeanzeigenformularen beim örtlich zuständigen Gewerbeamt zu erstatten.

Gewerbeanzeigenpflichtig sind alle natürlichen und juristischen Personen und Personengesellschaften, die ein Gewerbe aufnehmen, aufgeben oder ändern. Als Gewerbe gilt jede selbstständige Tätigkeit, die auf Dauer angelegt ist und mit der Absicht der Gewinnerzielung betrieben wird. Ausgenommen von der Anzeigepflicht sind die sog. Urproduktion (Land- und Forstwirtschaft, Fischerei, Garten- und Weinbau sowie Bergbau), die freien Berufe (Ärzte, Rechtsanwälte etc.), Versicherungsunternehmen und die Verwaltung eigenen Vermögens. Wird aber eine dieser nichtgewerblichen Tätigkeiten in Verbindung mit einer Gewerbetätigkeit ausgeübt, kommen die allgemeinen Bestimmungen der Gewerbeordnung zur Anwendung.

Definitionen

Die Gewerbeanmeldungen umfassen

- die Neuerrichtung eines Betriebes mit der Unterscheidung nach Neugründung und nach Umwandlung (z. B. Verschmelzung, Spaltung)
- den Zuzug eines bereits bestehenden Betriebes aus dem Bereich einer anderen Gewerbemeldebehörde
- die Übernahme eines bereits bestehenden Betriebes mit der Unterteilung nach Rechtsformwechsel, Gesellschaftereintritt und Erbfolge/Kauf/Pacht.

Die Gewerbeabmeldungen betreffen

- die Aufgabe eines Betriebes mit der Unterscheidung nach vollständiger Aufgabe und Umwandlung (z. B. Verschmelzung, Spaltung)
- den Fortzug eines weiterhin bestehenden Betriebes in den Bereich einer anderen Gewerbemeldebehörde
- die Übergabe eines weiterhin bestehenden Betriebes mit der Unterteilung nach Rechtsformwechsel, Gesellschafteraustritt und Erbfolge/Verkauf/Verpachtung.

Methodische Hinweise

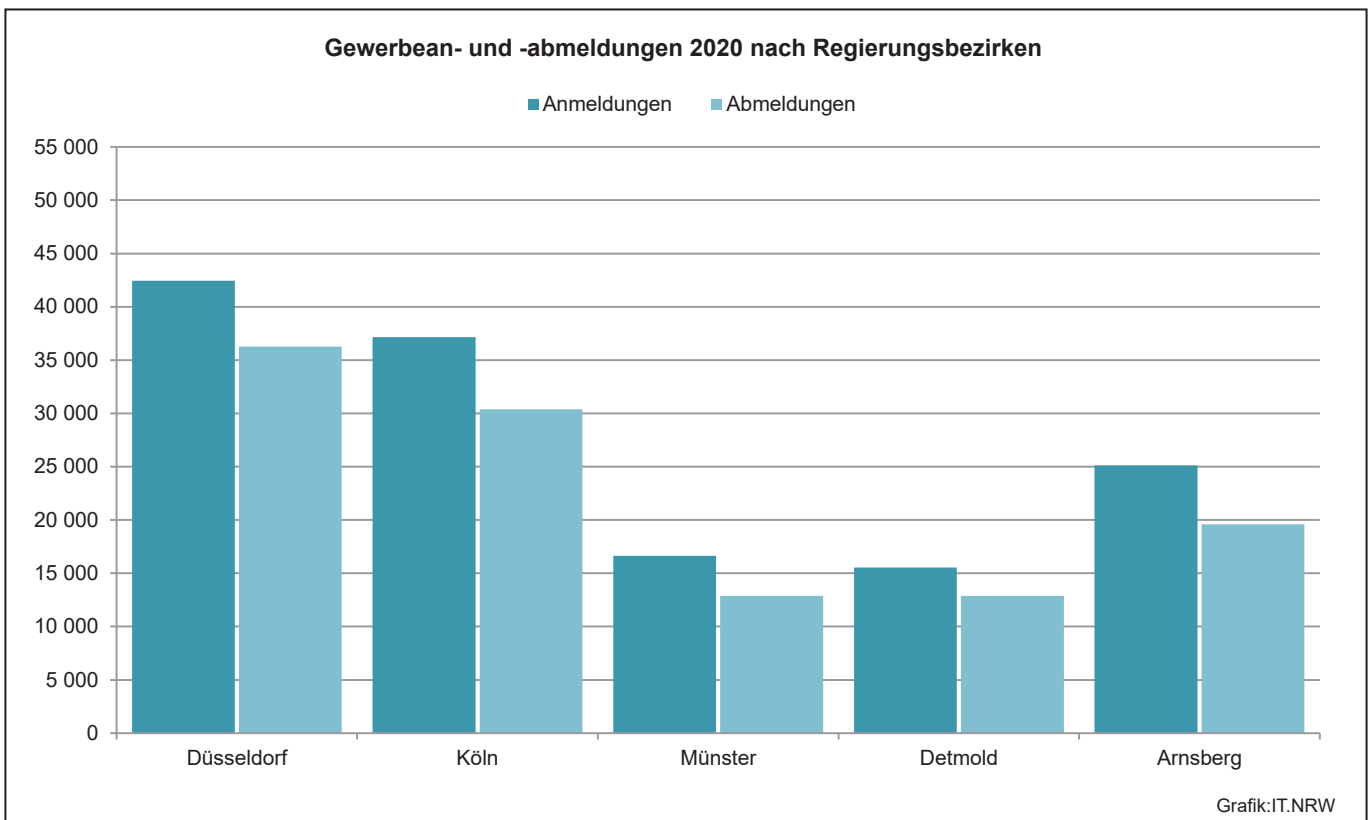
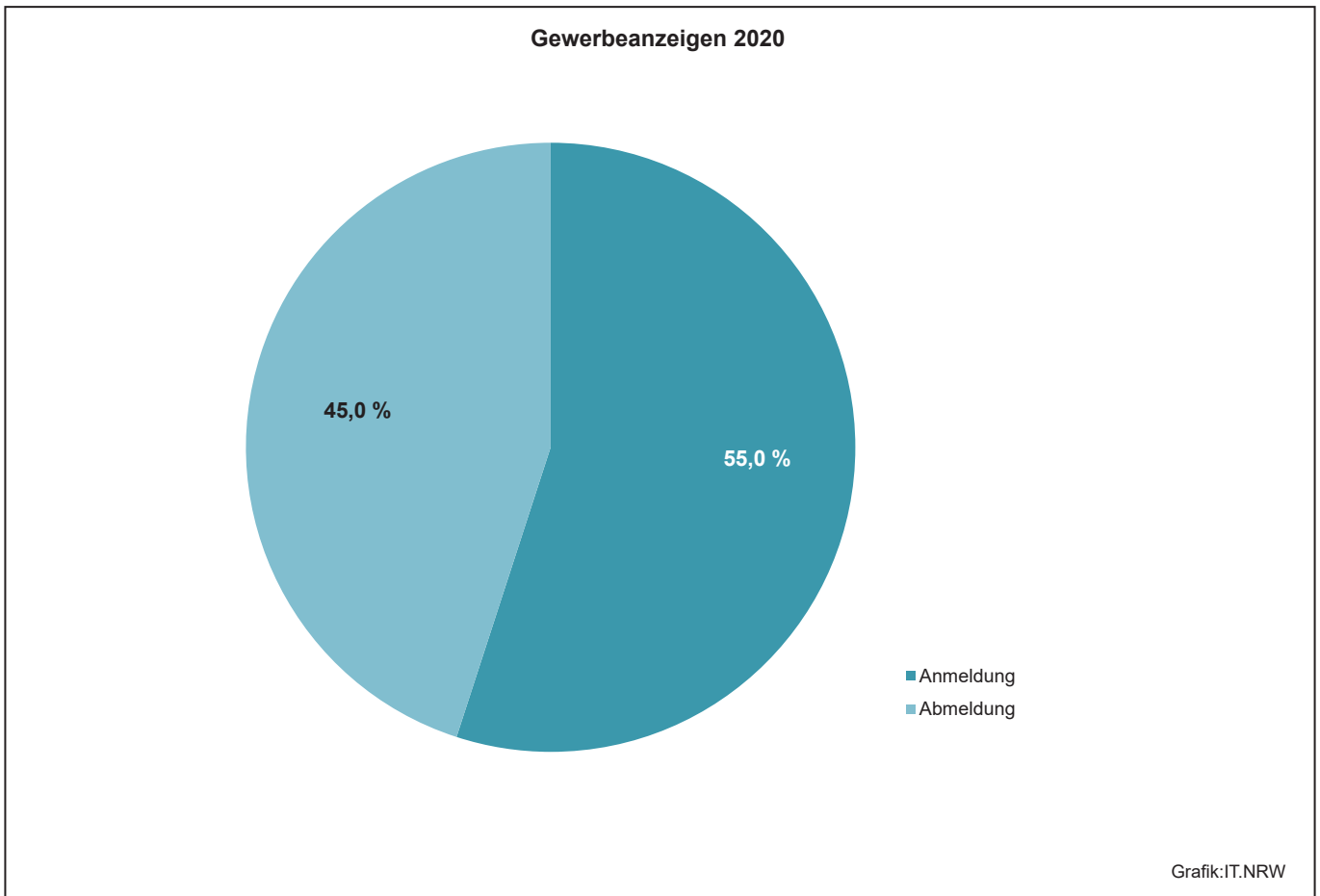
Bei der Interpretation der Zahlen ist zu beachten, dass nicht in jedem Fall der Gewerbeanmeldung die tatsächliche Ausübung des Gewerbes folgt. Auch Übernahmen und örtliche Verlagerungen von bestehenden Betrieben bringen eine Anmeldung mit sich, ebenso z. B. der Gesellschaftereintritt. Somit sind Gewerbeanmeldungen nur zum Teil mit Neuerrichtungen oder gar Existenzgründungen gleichzusetzen.

Nicht alle Gewerbeabmeldungen erfolgen sofort nach der Einstellung der wirtschaftlichen Tätigkeit. Damit werden die Abmeldungen untererfasst.

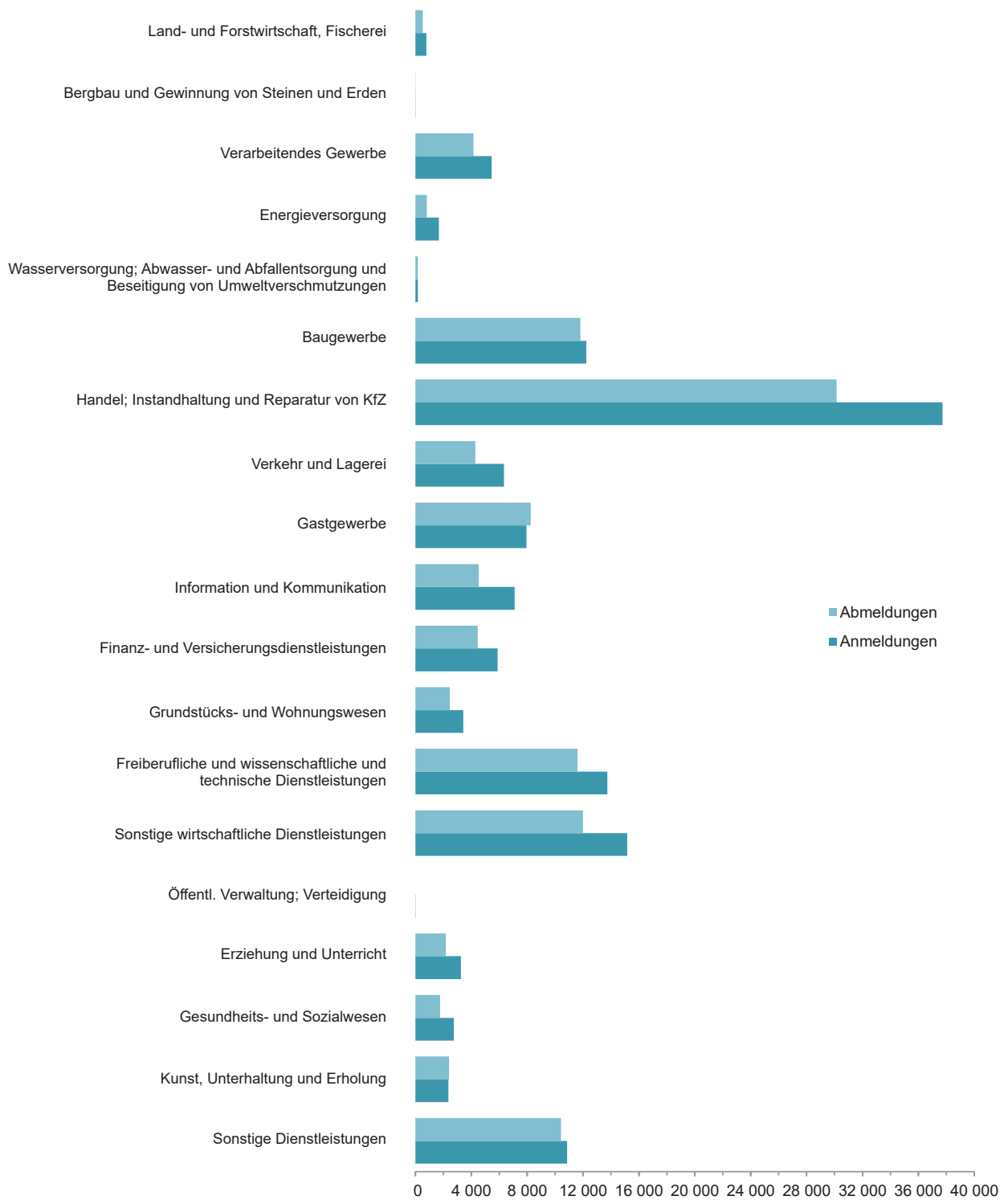
Weitere Auskünfte zu dieser Veröffentlichung erteilt Ihnen gerne Herr Hefner unter der Telefonnummer 0211 9449-3261.

Systematiken

Die Darstellung der Ergebnisse nach Wirtschaftszweigen ist aus der „Klassifikation der Wirtschaftszweige“, Ausgabe 2008 (WZ 2008) abgeleitet.



Gewerbean- und -abmeldungen 2020 nach Wirtschaftszweigen



Grafik:IT.NRW

1.1 Gewerbeanzeigen*) 2020 nach Wirtschaftszweigen

Nr. der Klassifikation ¹⁾	Wirtschaftsgliederung	Anmeldung				Abmeldung			
		insgesamt	Neuerichtung ²⁾	Zuzug	Übernahme ³⁾	insgesamt	Aufgabe ⁴⁾	Fortzug	Übergabe ⁵⁾
		Anzahl							
A	Land- und Forstwirtschaft Fischerei	789	690	62	37	531	417	75	39
B	Bergbau und Gewinnung von Steinen und Erden	8	7	–	1	12	10	1	1
C	Verarbeitendes Gewerbe	5 457	4 557	578	322	4 148	3 256	590	302
	darunter								
10	Herstellung von Nahrungs- und Futtermitteln	473	361	23	89	450	350	31	69
11	Getränkeherstellung	47	37	9	1	29	21	6	2
13	Herstellung von Textilien	425	395	22	8	223	192	26	5
14	Herstellung von Bekleidung	635	591	32	12	313	280	24	9
16	Herstellung von Holz-, Flecht-, Korb- und Korkwaren (ohne Möbel)	142	128	10	4	100	77	17	6
18	Herstellung von Druckerzeugnissen; Vervielfältigung von bespielten Ton-, Bild- und Datenträgern	375	322	38	15	289	226	45	18
25	Herstellung von Metallerzeugnissen	691	518	114	59	737	556	116	65
26	Herstellung von Datenverarbeitungsgeräten, elektronischen und optischen Erzeugnissen	86	68	16	2	96	69	19	8
27	Herstellung von elektrischen Ausrüstungen	78	55	17	6	60	43	13	4
28	Maschinenbau	212	142	53	17	196	126	56	14
29	Herstellung von Kraftwagen und Kraftwagenteilen	27	22	4	1	30	20	7	3
31	Herstellung von Möbeln	125	96	20	9	73	61	8	4
D	Energieversorgung	1 688	1 399	156	133	821	599	97	125
E	Wasserversorgung; Abwasser- und Abfallentsorgung und Beseitigung von Umweltverschmutzungen	171	122	26	23	174	120	30	24
F	Baugewerbe	12 226	10 405	1 380	441	11 805	9 940	1 349	516
41	Hochbau	324	255	58	11	270	196	62	12
42	Tiefbau	272	224	32	16	212	167	26	19
43	Vorbereitende Baustellenarbeiten, Bauinstallation und sonstiges Ausbaugewerbe	11 630	9 926	1 290	414	11 323	9 577	1 261	485
G	Handel; Instandhaltung und Reparatur von Kraftfahrzeugen	37 735	32 491	2 848	2 396	30 151	24 899	3 005	2 247
45	Handel mit Kraftfahrzeugen; Instandhaltung und Reparatur von Kraftfahrzeugen	4 112	3 429	401	282	3 612	2 937	403	272
46	Großhandel (ohne Handel mit Kraftfahrzeugen)	5 188	4 141	818	229	5 031	3 992	815	224
47	Einzelhandel (ohne Handel mit Kraftfahrzeugen)	28 435	24 921	1 629	1 885	21 508	17 970	1 787	1 751

*) ohne Meldungen für Automatenaufsteller und Reisegewerbe – 1) Klassifikation der Wirtschaftszweige, Ausgabe 2008 (WZ2008), Kurzbezeichnung – 2) ohne Zuzug aus dem Bereich einer anderen Gewerbeanzeigebehörde – 3) Rechtsformwechsel, Gesellschaftereintritt und Erbfolge/Kauf/Pacht – 4) ohne Fortzug in den Bereich einer anderen Gewerbeanzeigebehörde – 5) Rechtsformwechsel, Gesellschafteraustritt und Erbfolge/Verkauf/Verpachtung

Noch: 1.1 Gewerbeanzeigen*) 2020 nach Wirtschaftszweigen

Nr. der Klassifikation ¹⁾	Wirtschaftsgliederung	Anmeldung				Abmeldung			
		insgesamt	Neuerichtung ²⁾	Zuzug	Übernahme ³⁾	insgesamt	Aufgabe ⁴⁾	Fortzug	Übergabe ⁵⁾
		Anzahl							
H	Verkehr und Lagerei	6 334	5 775	376	183	4 283	3 733	367	183
	darunter								
49	Landverkehr und Transport in Rohrfernleitungen	3 052	2 749	199	104	2 398	2 086	193	119
53	Post-, Kurier- und Expressdienste	2 235	2 131	64	40	1 079	991	55	33
I	Gastgewerbe	7 944	5 901	99	1 944	8 258	6 575	142	1 541
55	Beherbergung	465	354	8	103	479	378	18	83
56	Gastronomie	7 479	5 547	91	1 841	7 779	6 197	124	1 458
J	Information und Kommunikation	7 098	6 063	894	141	4 533	3 447	925	161
	darunter								
58	Verlagswesen	301	227	57	17	320	253	51	16
61	Telekommunikation	142	124	13	5	130	110	12	8
62	Erbringung von Dienstleistungen der Informationstechnologie	4 400	3 677	630	93	3 094	2 346	642	106
63	Informationsdienstleistungen	872	792	70	10	419	329	81	9
K	Finanz- und Versicherungsdienstleistungen	5 886	4 696	1 046	144	4 453	3 235	1 078	140
	darunter								
66	Mit Finanz- und Versicherungsdienstleistungen verbundene Tätigkeiten	4 576	3 679	803	94	3 684	2 751	832	101
L	Grundstücks- und Wohnungswesen	3 432	2 756	555	121	2 462	1 767	569	126
M	Freiberufliche, wissenschaftliche und technische Dienstleistungen	13 746	11 655	1 840	251	11 604	9 391	1 947	266
	darunter								
70	Verwaltung und Führung von Unternehmen und Betrieben; Unternehmensberatung	3 503	2 863	559	81	2 703	2 036	586	81
73	Werbung und Marktforschung	4 646	4 027	563	56	5 007	4 332	613	62
N	Sonstige wirtschaftliche Dienstleistungen	15 153	13 410	1 385	358	11 997	10 162	1 455	380
	darunter								
77	Vermietung von beweglichen Sachen	1 556	1 392	103	61	974	821	95	58
78	Vermittlung und Überlassung von Arbeitskräften	729	613	93	23	626	488	114	24
79	Reisebüros, Reiseveranstalter und Erbringung sonstiger Reservierungsdienstleistungen	432	321	64	47	706	598	73	35
81	Gebäudebetreuung; Garten- und Landschaftsbau	7 710	6 921	626	163	5 583	4 773	628	182
P	Erziehung und Unterricht	3 250	2 863	291	96	2 168	1 753	297	118
Q	Gesundheits- und Sozialwesen	2 757	2 449	237	71	1 759	1 538	175	46
R	Kunst, Unterhaltung und Erholung	2 357	1 904	275	178	2 411	1 930	291	190
O + S	Öffentliche Verwaltung, Verteidigung; Sozialversicherung, sonstige Dienstleistungen	10 861	9 433	825	603	10 423	8 964	927	532
A - S	Insgesamt	136 892	116 576	12 873	7 443	111 993	91 736	13 320	6 937

Anmerkungen Seite 8

1.2 Veränderungen der Gewerbeanzeigen*) 2020 zum Vorjahr nach Wirtschaftszweigen

Nr. der Klassifikation ¹⁾	Wirtschaftsgliederung	Anmeldung				Abmeldung			
		insgesamt	Neuerichtung ²⁾	Zuzug	Übernahme ³⁾	insgesamt	Aufgabe ⁴⁾	Fortzug	Übergabe ⁵⁾
		Veränderung gegenüber Vorjahr in %							
A	Land- und Forstwirtschaft Fischerei	+9,0	+8,8	-3,1	+42,3	-11,2	-12,8	-8,5	+2,6
B	Bergbau und Gewinnung von Steinen und Erden	-61,9	-50,0	-100,0	-50,0	-45,5	-9,1	-88,9	-50,0
C	Verarbeitendes Gewerbe	+18,3	+23,2	-0,5	-3,6	-12,5	-14,1	-1,5	-14,4
	darunter								
10	Herstellung von Nahrungs- und Futtermitteln	+9,5	+10,4	+35,3	+1,1	-24,0	-28,6	+47,6	-14,8
11	Getränkeherstellung	+27,0	+15,6	+800,0	-75,0	+38,1	+75,0	-	-33,3
13	Herstellung von Textilien	+72,1	+90,8	-37,1	+60,0	-5,1	-5,9	+30,0	-54,5
14	Herstellung von Bekleidung	+113,8	+117,3	+39,1	+500,0	-	-	-11,1	+50,0
16	Herstellung von Holz-, Flecht-, Korb- und Korkwaren (ohne Möbel)	+54,3	+66,2	-	-20,0	+17,6	+2,7	+142,9	+100,0
18	Herstellung von Druckerzeugnissen; Vervielfältigung von bespielten Ton-, Bild- und Datenträgern	+31,6	+42,5	-7,3	-16,7	-3,0	-4,6	+4,7	-
25	Herstellung von Metallerzeugnissen	-8,5	-8,5	-4,2	-15,7	-11,2	-10,2	-14,7	-13,3
26	Herstellung von Datenverarbeitungsgeräten, elektronischen und optischen Erzeugnissen	-11,3	+6,3	-48,4	-	+41,2	+60,5	-24,0	x
27	Herstellung von elektrischen Ausrüstungen	-	-3,5	-	+50,0	-7,7	-17,3	+116,7	-42,9
28	Maschinenbau	+1,4	+5,2	+1,9	-22,7	-9,7	-16,6	+24,4	-33,3
29	Herstellung von Kraftwagen und Kraftwagenteilen	-48,1	-35,3	-69,2	-80,0	-40,0	-47,4	+16,7	-50,0
31	Herstellung von Möbeln	+38,9	+52,4	+25,0	-18,2	-14,1	-6,2	-20,0	-60,0
D	Energieversorgung	+22,6	+14,4	+140,0	+49,4	-1,8	-0,2	-21,8	+11,6
E	Wasserversorgung; Abwasser- und Abfallentsorgung und Beseitigung von Umweltverschmutzungen	-26,6	-36,8	-3,7	+76,9	-18,3	-20,5	-33,3	+41,2
F	Baugewerbe	-25,3	-25,9	-24,3	-11,8	-27,4	-28,7	-21,4	-15,0
41	Hochbau	-8,5	-1,9	-18,3	-52,2	-13,7	-16,2	+10,7	-47,8
42	Tiefbau	-2,5	-1,3	-8,6	-5,9	-8,2	-5,1	-35,0	+26,7
43	Vorbereitende Baustellenarbeiten, Bauinstallation und sonstiges Ausbaugewerbe	-26,0	-26,7	-24,8	-10,0	-28,0	-29,2	-22,2	-14,8
G	Handel; Instandhaltung und Reparatur von Kraftfahrzeugen	+5,5	+6,7	-3,7	+2,7	-15,3	-17,3	-6,8	-1,4
45	Handel mit Kraftfahrzeugen; Instandhaltung und Reparatur von Kraftfahrzeugen	-10,6	-11,1	-11,9	-1,4	-19,4	-21,2	-9,8	-11,4
46	Großhandel (ohne Handel mit Kraftfahrzeugen)	+4,1	+3,2	+6,5	+13,4	-17,0	-18,7	-8,4	-13,5
47	Einzelhandel (ohne Handel mit Kraftfahrzeugen)	+8,7	+10,3	-6,1	+2,2	-14,2	-16,3	-5,2	+2,2

*) ohne Meldungen für Automatenaufsteller und Reisegewerbe – 1) Klassifikation der Wirtschaftszweige, Ausgabe 2008 (WZ2008), Kurzbezeichnung – 2) ohne Zuzug aus dem Bereich einer anderen Gewerbemeldebehörde – 3) Rechtsformwechsel, Gesellschaftereintritt und Erbfolge/Kauf/Pacht – 4) ohne Fortzug in den Bereich einer anderen Gewerbemeldebehörde – 5) Rechtsformwechsel, Gesellschafteraustritt und Erbfolge/Verkauf/Verpachtung

Noch: 1.2 Veränderungen der Gewerbeanzeigen*) 2020 zum Vorjahr nach Wirtschaftszweigen

Nr. der Klassifikation ¹⁾	Wirtschaftsgliederung	Anmeldung				Abmeldung			
		insgesamt	Neuerichtung ²⁾	Zuzug	Übernahme ³⁾	insgesamt	Aufgabe ⁴⁾	Fortzug	Übergabe ⁵⁾
Veränderung gegenüber Vorjahr in %									
H	Verkehr und Lagerei	+27,8	+32,5	-7,8	-3,2	-5,2	-4,2	-7,8	-17,9
	darunter								
49	Landverkehr und Transport in Rohrfernleitungen	+1,5	+3,9	-15,0	-18,1	-16,0	-16,5	-6,3	-21,2
53	Post-, Kurier- und Expressdienste	+99,9	+107,9	-4,5	+53,8	+13,7	+15,1	-8,3	+17,9
I	Gastgewerbe	-25,4	-25,6	-10,8	-25,6	-23,5	-20,9	-26,8	-32,6
55	Beherbergung	-15,5	-15,9	-20,0	-13,4	+14,9	+18,5	-	+3,8
56	Gastronomie	-26,0	-26,1	-9,9	-26,2	-25,1	-22,5	-29,5	-33,9
J	Information und Kommunikation	+6,9	+8,6	-5,6	+25,9	-9,7	-11,8	-3,4	+2,5
	darunter								
58	Verlagswesen	+32,6	+33,5	+14,0	+142,9	+5,6	+4,1	+4,1	+45,5
61	Telekommunikation	+6,0	+15,9	-	-64,3	+2,4	+2,8	+50,0	-33,3
62	Erbringung von Dienstleistungen der Informationstechnologie	-1,0	-0,1	-9,0	+29,2	-12,0	-13,7	-10,1	+29,3
63	Informationsdienstleistungen	-5,6	-4,0	-25,5	+100,0	-21,7	-23,1	-5,8	-57,1
K	Finanz- und Versicherungsdienstleistungen	+15,8	+18,7	+3,5	+27,4	-4,7	-9,7	+13,4	+0,7
	darunter								
66	Mit Finanz- und Versicherungsdienstleistungen verbundene Tätigkeiten	+16,0	+19,6	+1,5	+17,5	-7,0	-10,5	+7,6	-11,4
L	Grundstücks- und Wohnungswesen	+1,0	-0,2	+8,2	-1,6	-18,3	-25,3	+11,1	-7,4
M	Freiberufliche, wissenschaftliche und technische Dienstleistungen	-10,8	-11,9	-5,6	+7,3	-13,1	-14,6	-5,6	-9,5
	darunter								
70	Verwaltung und Führung von Unternehmen und Betrieben; Unternehmensberatung	-6,9	-6,6	-7,6	-12,0	-11,1	-13,7	-2,2	-1,2
73	Werbung und Marktforschung	-23,1	-25,6	-3,8	+12,0	-14,7	-15,6	-6,8	-19,5
N	Sonstige wirtschaftliche Dienstleistungen	-7,1	-7,0	-9,3	-2,7	-16,6	-17,7	-8,4	-15,7
	darunter								
77	Vermietung von beweglichen Sachen	+8,7	+8,6	+7,3	+13,0	-16,1	-18,0	+8,0	-19,4
78	Vermittlung und Überlassung von Arbeitskräften	-9,6	-8,4	-15,5	-14,8	-11,5	-12,5	-9,5	+4,3
79	Reisebüros, Reiseveranstalter und Erbringung sonstiger Reservierungsdienstleistungen	-31,3	-38,2	-	+2,2	+16,5	+17,5	+28,1	-12,5
81	Gebäudebetreuung; Garten- und Landschaftsbau	-2,1	-1,9	-6,1	+6,5	-17,5	-19,3	-3,5	-9,0
P	Erziehung und Unterricht	-7,1	-7,4	-5,5	-4,0	-6,3	-7,2	-7,2	+14,6
Q	Gesundheits- und Sozialwesen	+74,6	+72,5	+149,5	+10,9	+38,7	+39,9	+43,4	-2,1
R	Kunst, Unterhaltung und Erholung	-27,0	-30,1	-12,1	-8,2	-15,1	-14,9	-13,4	-19,8
O + S	Öffentliche Verwaltung, Verteidigung; Sozialversicherung, sonstige Dienstleistungen	-23,5	-25,1	-13,2	-7,9	-19,1	-19,7	-12,3	-19,5
A - S	Insgesamt	-5,0	-4,7	-5,7	-7,7	-16,0	-17,3	-6,8	-14,8

Anmerkungen Seite 10

2. Gewerbeanzeigen*) 2020 nach Art der Niederlassung, Rechtsform und Einzelunternehmen nach Geschlecht und Staatsangehörigkeit

Art der Niederlassung ----- Rechtsform ----- Geschlecht ----- Staatsangehörigkeit	Anmeldung			Abmeldung		
	insgesamt		darunter Neuer- richtung ¹⁾	insgesamt		darunter Aufgabe ²⁾
	Anzahl	Veränderung gegenüber Vorjahr %	Anzahl	Anzahl	Veränderung gegenüber Vorjahr %	Anzahl

Art der Niederlassung

Hauptniederlassung	127 949	-5,1	109 267	104 085	-16,6	85 407
Zweigniederlassung	1 841	+4,0	1 442	1 632	-6,3	1 255
Unselbstständige Zweigstelle	7 102	-3,7	5 867	6 276	-7,1	5 074

Rechtsform

Einzelunternehmen	106 215	-5,9	93 207	89 706	-17,0	76 279
Personengesellschaften	9 648	+0	7 348	7 891	-9,6	5 304
davon						
offene Handelsgesellschaft	297	-14,4	179	344	-9,2	210
Kommanditgesellschaft	199	+7,0	109	235	-19,8	167
Gesellschaft mit beschränkter Haftung & Co. KG / OHG	2 815	-9,7	1 855	2 368	+3,6	1 430
Gesellschaft des bürgerlichen Rechts	5 869	+3,4	4 982	4 653	-15,6	3 313
sonstige	468	+48,6	223	291	+11,5	184
Kapitalgesellschaften	20 651	-1,4	15 706	13 883	-12,4	9 720
davon						
Aktiengesellschaft	306	+16,8	247	314	+26,1	219
Gesellschaft mit beschränkter Haftung	16 376	-1,9	12 143	11 268	-13,2	7 759
Unternehmergesellschaft (haftungsbeschränkt)	3 815	-2,9	3 188	2 147	-17,1	1 597
sonstige	154	+156,7	128	154	+352,9	145
Eingetragener Verein	89	-23,9	79	82	-23,4	72
Genossenschaft	49	-59,8	38	46	-54,0	40
Sonstige Rechtsformen	240	-29,6	198	385	-29,1	321
davon						
private Company Limited by Shares	135	-29,7	108	269	-20,9	224
sonstige ausländische Rechtsformen	90	-25,6	77	87	-34,1	69
sonstige Rechtsform des öffentlichen und privaten Rechts	15	-46,4	13	29	-59,2	28

Einzelunternehmer/-innen nach Geschlecht

Männlich	68 403	-6,5	59 732	57 477	-18,5	48 450
Weiblich	37 812	-4,7	33 475	32 229	-14,0	27 829

Einzelunternehmen nach der Staatsangehörigkeit des Inhabers

Staatsangehörigkeit						
deutsch	80 004	-3,0	69 630	69 421	-14,2	58 333
rumänisch	1 986	-33,4	1 836	1 752	-33,7	1 603
griechisch	726	-17,2	624	703	-25,7	597
italienisch	1 094	-16,7	963	975	-25,4	834
niederländisch	511	-7,8	458	520	-18,0	454
polnisch	5 103	-19,2	4 694	4 806	-24,8	4 446
türkisch	4 616	-13,8	4 081	3 537	-26,8	3 023
sonstige	12 175	-6,6	10 921	7 992	-23,0	6 989

Insgesamt

Insgesamt	136 892	-5,0	116 576	111 993	-16,0	91 736
------------------	----------------	-------------	----------------	----------------	--------------	---------------

*) ohne Automatenaufsteller und Reisegewerbe – 1) ohne Zuzug aus dem Bereich einer anderen Gewerbeldebehörde – 2) ohne Fortzug in den Bereich einer anderen Gewerbeldebehörde

3. Gewerbeanzeigen*) 2020 nach kreisfreien Städten und Kreisen

Verwaltungsbezirk	Anmeldung			Abmeldung		
	insgesamt		darunter Neuer- richtung ¹⁾	insgesamt		darunter Aufgabe ²⁾
	Anzahl	Veränderung gegenüber Vorjahr %	Anzahl	Anzahl	Veränderung gegenüber Vorjahr %	Anzahl
Kreisfreie Städte						
Düsseldorf	6 219	-8,1	5 454	4 919	-18,4	4 098
Duisburg	3 851	-6,9	3 403	3 336	-18,5	2 856
Essen	4 704	-8,9	4 331	4 084	-17,8	3 639
Krefeld	1 217	-35,3	1 062	1 532	-11,4	1 288
Mönchengladbach	2 298	-7,3	1 943	2 109	-28,9	1 763
Mülheim an der Ruhr	1 177	-7,0	1 038	1 054	-16,3	873
Oberhausen	1 474	-9,8	1 335	1 229	-19,7	1 052
Remscheid	779	-13,0	685	634	-20,3	532
Solingen	1 155	-15,7	1 029	909	-32,9	767
Wuppertal	2 889	-7,7	2 633	2 372	-11,9	2 074
Kreise						
Kleve	2 444	-1,0	2 088	2 160	-8,3	1 862
Mettmann	4 265	-5,6	3 327	3 366	-21,6	2 649
Rhein-Kreis Neuss	3 941	-6,3	3 206	3 418	-9,4	2 699
Viersen	2 663	-6,0	2 192	2 325	-16,1	1 859
Wesel	3 380	+2,1	2 725	2 807	-12,0	2 248
Reg.-Bez. Düsseldorf	42 456	-7,8	36 451	36 254	-17,2	30 259
Kreisfreie Städte						
Bonn	2 080	-13,0	1 894	1 653	-18,2	1 419
Köln	9 529	-9,1	8 385	7 561	-21,9	6 227
Leverkusen	2 116	+3,4	1 889	1 422	-6,5	1 305
Kreise						
Städteregion Aachen	4 326	-0,1	3 571	3 621	-15,0	2 867
darunter kreisfreie Stadt Aachen	1 841	-3,3	1 562	1 571	-9,1	1 169
Düren	2 074	-6,2	1 666	1 744	-18,4	1 411
Rhein-Erft-Kreis	3 963	-7,9	3 315	3 195	-17,2	2 502
Euskirchen	1 716	-1,5	1 446	1 328	-19,7	1 093
Heinsberg	1 964	-8,7	1 611	1 746	-11,5	1 413
Oberbergischer Kreis	2 035	-0,9	1 696	1 710	-15,6	1 413
Rhein.-Berg. Kreis	2 296	-3,5	1 885	2 012	-9,8	1 526
Rhein-Sieg-Kreis	5 067	-5,3	4 180	4 386	-8,5	3 462
Reg.-Bez. Köln	37 166	-5,8	31 538	30 378	-16,0	24 638
Kreisfreie Städte						
Bottrop	691	-14,3	562	651	-19,9	530
Gelsenkirchen	1 533	-17,4	1 346	1 275	-27,3	1 076
Münster	1 751	-7,3	1 469	1 358	-17,5	1 058

*) ohne Automatenaufsteller und Reisegewerbe – 1) ohne Zuzug aus dem Bereich einer anderen Gewerbeldebehörde – 2) ohne Fortzug in den Bereich einer anderen Gewerbeldebehörde

Noch: 3. Gewerbeanzeigen*) 2020 nach kreisfreien Städten und Kreisen

Verwaltungsbezirk	Anmeldung			Abmeldung		
	insgesamt		darunter Neuer- richtung ¹⁾	insgesamt		darunter Aufgabe ²⁾
	Anzahl	Veränderung gegenüber Vorjahr %	Anzahl	Anzahl	Veränderung gegenüber Vorjahr %	Anzahl
Kreise						
Borken	2 847	+7,6	2 410	2 038	-8,6	1 698
Coesfeld	1 359	-7,6	1 121	996	-22,3	775
Recklinghausen	3 880	-8,7	3 356	3 359	-13,7	2 851
Steinfurt	2 839	-3,6	2 346	1 915	-29,4	1 478
Warendorf	1 729	+5,1	1 467	1 291	-13,7	1 060
Reg.-Bez. Münster	16 629	-5,0	14 077	12 883	-18,6	10 526
Kreisfreie Stadt						
Bielefeld	2 531	-8,3	2 126	2 190	-18,8	1 700
Kreise						
Gütersloh	2 755	-5,3	2 302	2 313	-7,4	1 843
Herford	2 114	-10,4	1 737	1 779	-10,6	1 424
Höxter	881	-2,8	748	681	-18,0	565
Lippe	2 506	-5,6	2 096	2 078	-22,7	1 703
Minden-Lübbecke	2 243	-1,2	1 865	1 938	-4,7	1 615
Paderborn	2 503	-0,9	2 128	1 906	-15,5	1 562
Reg.-Bez. Detmold	15 533	-5,2	13 002	12 885	-14,1	10 412
Kreisfreie Städte						
Bochum	2 675	+3,1	2 423	2 138	-7,4	1 844
Dortmund	4 138	+8,9	3 695	2 694	-16,1	2 254
Hagen	1 362	+3,4	1 191	990	-23,1	841
Hamm	1 178	-1,7	1 065	898	-15,4	804
Herne	1 249	-0,2	1 157	1 024	-15,5	895
Kreise						
Ennepe-Ruhr-Kreis	2 258	+1,7	1 807	1 778	-20,1	1 388
Hochsauerlandkreis	1 792	-2,3	1 468	1 560	-5,7	1 210
Märkischer Kreis	2 759	-1,6	2 329	2 241	-12,5	1 774
Olpe	942	+0,3	818	767	-8,9	633
Siegen-Wittgenstein	1 951	-1,9	1 617	1 712	-11,6	1 307
Soest	2 105	+2,3	1 712	1 663	-14,7	1 246
Unna	2 699	+2,2	2 226	2 128	-8,8	1 705
Reg.-Bez. Arnsberg	25 108	+1,9	21 508	19 593	-13,2	15 901
Nordrhein-Westfalen	136 892	-5,0	116 576	111 993	-16,0	91 736

Anmerkungen Seite 13

4. Gewerbeanzeigen*) 2020 nach Wirtschaftszweigen und kreisfreien Städten und Kreisen

Nr. der Klassifikation ¹⁾	Wirtschaftsgliederung	Anmeldung			Abmeldung		
		insgesamt		darunter Neuerichtung ²⁾	insgesamt		darunter Aufgabe ³⁾
		Anzahl	Veränderung gegenüber Vorjahr %	Anzahl	Anzahl	Veränderung gegenüber Vorjahr %	Anzahl
kreisfreie Stadt Düsseldorf							
A	Land- und Forstwirtschaft, Fischerei	8	-11,1	6	2	-66,7	2
B	Bergbau und Gewinnung von Steinen und Erden	-	-100,0	-	1	x	1
C	Verarbeitendes Gewerbe	215	+69,3	178	112	-30,4	75
D	Energieversorgung	33	-26,7	27	12	-	10
E	Wasserversorgung; Abwasser- und Abfallentsorgung und Beseitigung von Umweltverschmutzungen	4	-33,3	4	1	-66,7	-
F	Baugewerbe	407	-28,7	361	418	-30,4	356
G	Handel; Instandhaltung und Reparatur von Kraftfahrzeugen	1 607	+2,6	1 432	1 239	-15,9	1 023
H	Verkehr und Lagerei	334	+14,0	317	216	-13,3	191
I	Gastgewerbe	454	-16,5	422	416	-22,1	390
J	Information und Kommunikation	393	-1,5	325	250	-15,3	190
K	Finanz- und Versicherungsdienstleistungen	307	+32,9	239	169	-8,2	123
L	Grundstücks- und Wohnungswesen	264	-	211	167	-34,8	126
M	Freiberufliche, Wissenschaftliche und Technische Dienstleistungen	769	-17,3	668	609	-16,7	457
N	Sonstige Wirtschaftliche Dienstleistungen	603	-19,2	536	553	-14,7	482
O	Öffentliche Verwaltung; Verteidigung; Sozialversicherung	-	x	-	-	x	-
P	Erziehung und Unterricht	131	-15,5	121	73	-18,0	59
Q	Gesundheits- und Sozialwesen	74	+45,1	53	110	+292,9	103
R	Kunst, Unterhaltung und Erholung	112	-15,8	101	95	+9,2	83
S	Sonstige Dienstleistungen	504	-27,6	453	476	-28,7	427
A - S	Insgesamt	6 219	-8,1	5 454	4 919	-18,4	4 098
kreisfreie Stadt Duisburg							
A	Land- und Forstwirtschaft, Fischerei	6	+100,0	5	3	+200,0	3
B	Bergbau und Gewinnung von Steinen und Erden	-	-100,0	-	-	x	-
C	Verarbeitendes Gewerbe	84	+29,2	72	68	-24,4	51
D	Energieversorgung	2	-75,0	2	3	-50,0	1
E	Wasserversorgung; Abwasser- und Abfallentsorgung und Beseitigung von Umweltverschmutzungen	3	-66,7	2	2	-71,4	2
F	Baugewerbe	580	-31,8	548	632	-37,9	587
G	Handel; Instandhaltung und Reparatur von Kraftfahrzeugen	1 032	+9,2	915	815	-12,8	700
H	Verkehr und Lagerei	414	+52,8	398	216	+11,3	203
I	Gastgewerbe	352	-21,6	245	371	-15,1	277
J	Information und Kommunikation	148	-0,7	136	93	-24,4	76
K	Finanz- und Versicherungsdienstleistungen	89	-7,3	79	99	+11,2	77
L	Grundstücks- und Wohnungswesen	72	+28,6	58	53	-32,9	37
M	Freiberufliche, Wissenschaftliche und Technische Dienstleistungen	254	-24,0	223	263	-6,4	223
N	Sonstige Wirtschaftliche Dienstleistungen	374	-11,0	338	327	-18,0	300
O	Öffentliche Verwaltung; Verteidigung; Sozialversicherung	-	x	-	-	x	-
P	Erziehung und Unterricht	61	+22,0	55	42	-10,6	32
Q	Gesundheits- und Sozialwesen	38	+153,3	33	20	+11,1	16
R	Kunst, Unterhaltung und Erholung	58	-34,1	40	83	+45,6	59
S	Sonstige Dienstleistungen	284	-12,9	254	246	-20,9	212
A - S	Insgesamt	3 851	-6,9	3 403	3 336	-18,5	2 856
kreisfreie Stadt Essen							
A	Land- und Forstwirtschaft, Fischerei	5	+66,7	4	11	+266,7	10
B	Bergbau und Gewinnung von Steinen und Erden	-	x	-	-	-100,0	-
C	Verarbeitendes Gewerbe	96	+21,5	87	87	-13,9	69
D	Energieversorgung	52	+44,4	50	33	+37,5	29
E	Wasserversorgung; Abwasser- und Abfallentsorgung und Beseitigung von Umweltverschmutzungen	6	-14,3	6	7	-50,0	5
F	Baugewerbe	399	-35,2	365	476	-20,9	432
G	Handel; Instandhaltung und Reparatur von Kraftfahrzeugen	1 211	+2,3	1 119	995	-18,6	873
H	Verkehr und Lagerei	373	+91,3	363	174	+5,5	168
I	Gastgewerbe	388	-29,7	357	371	-33,0	355
J	Information und Kommunikation	214	+12,0	187	145	-3,3	119
K	Finanz- und Versicherungsdienstleistungen	215	+26,5	196	132	-15,9	111
L	Grundstücks- und Wohnungswesen	125	+1,6	111	112	-2,6	85
M	Freiberufliche, Wissenschaftliche und Technische Dienstleistungen	498	-12,2	446	465	-6,4	402
N	Sonstige Wirtschaftliche Dienstleistungen	554	-24,7	514	544	-16,3	501
O	Öffentliche Verwaltung; Verteidigung; Sozialversicherung	-	x	-	-	x	-
P	Erziehung und Unterricht	99	-10,8	89	58	-9,4	50
Q	Gesundheits- und Sozialwesen	41	+41,4	39	37	+12,1	34
R	Kunst, Unterhaltung und Erholung	78	-25,7	70	83	+3,8	72
S	Sonstige Dienstleistungen	350	-24,1	328	354	-33,7	324
A - S	Insgesamt	4 704	-8,9	4 331	4 084	-17,8	3 639

*) ohne Automatenaufsteller und Reisegewerbe – 1) Klassifikation der Wirtschaftszweige, Ausgabe 2008 (WZ 2008), Kurzbezeichnung – 2) ohne Zuzug aus dem Bereich einer anderen Gewerbeanzeigebehörde – 3) ohne Fortzug in den Bereich einer anderen Gewerbeanzeigebehörde

Noch: 4. Gewerbeanzeigen*) 2020 nach Wirtschaftszweigen und kreisfreien Städten und Kreisen

Nr. der Klassifikation ¹⁾	Wirtschaftsgliederung	Anmeldung			Abmeldung		
		insgesamt		darunter Neuerichtung ²⁾	insgesamt		darunter Aufgabe ³⁾
		Anzahl	Veränderung gegenüber Vorjahr %	Anzahl	Anzahl	Veränderung gegenüber Vorjahr %	Anzahl
kreisfreie Stadt Krefeld							
A	Land- und Forstwirtschaft, Fischerei	2	-	2	2	-50,0	2
B	Bergbau und Gewinnung von Steinen und Erden	-	x	-	-	x	-
C	Verarbeitendes Gewerbe	40	-18,4	35	36	-21,7	29
D	Energieversorgung	2	-	1	4	+33,3	4
E	Wasserversorgung; Abwasser- und Abfallentsorgung und Beseitigung von Umweltverschmutzungen	5	+25,0	4	2	+100,0	1
F	Baugewerbe	173	-48,8	159	235	-18,4	207
G	Handel; Instandhaltung und Reparatur von Kraftfahrzeugen	349	-32,0	295	423	-17,9	338
H	Verkehr und Lagerei	50	-5,7	46	59	+37,2	52
I	Gastgewerbe	97	-40,5	91	124	-17,9	115
J	Information und Kommunikation	63	-17,1	55	71	+29,1	55
K	Finanz- und Versicherungsdienstleistungen	34	-	26	43	+48,3	33
L	Grundstücks- und Wohnungswesen	26	-31,6	17	25	-16,7	17
M	Freiberufliche, Wissenschaftliche und Technische Dienstleistungen	107	-36,3	83	164	-13,2	136
N	Sonstige Wirtschaftliche Dienstleistungen	117	-39,1	104	156	-5,5	133
O	Öffentliche Verwaltung; Verteidigung; Sozialversicherung	-	x	-	-	x	-
P	Erziehung und Unterricht	21	-50,0	21	30	-9,1	27
Q	Gesundheits- und Sozialwesen	13	+333,3	13	11	+120,0	8
R	Kunst, Unterhaltung und Erholung	13	-60,6	12	20	-44,4	18
S	Sonstige Dienstleistungen	105	-38,2	98	127	-6,6	113
A - S	Insgesamt	1 217	-35,3	1 062	1 532	-11,4	1 288
kreisfreie Stadt Mönchengladbach							
A	Land- und Forstwirtschaft, Fischerei	3	-25,0	3	1	-87,5	1
B	Bergbau und Gewinnung von Steinen und Erden	1	x	1	-	-100,0	-
C	Verarbeitendes Gewerbe	88	+60,0	73	71	-18,4	58
D	Energieversorgung	13	+62,5	11	2	-80,0	2
E	Wasserversorgung; Abwasser- und Abfallentsorgung und Beseitigung von Umweltverschmutzungen	3	x	3	-	-100,0	-
F	Baugewerbe	278	-40,9	247	317	-42,5	282
G	Handel; Instandhaltung und Reparatur von Kraftfahrzeugen	641	-0,6	555	561	-30,7	464
H	Verkehr und Lagerei	116	+52,6	112	86	+22,9	80
I	Gastgewerbe	125	-29,8	63	166	-26,2	108
J	Information und Kommunikation	119	+28,0	103	78	-23,5	61
K	Finanz- und Versicherungsdienstleistungen	96	+6,7	81	71	-26,0	64
L	Grundstücks- und Wohnungswesen	50	+6,4	36	48	-9,4	42
M	Freiberufliche, Wissenschaftliche und Technische Dienstleistungen	235	+8,8	198	230	-28,3	197
N	Sonstige Wirtschaftliche Dienstleistungen	265	-2,9	238	201	-31,9	181
O	Öffentliche Verwaltung; Verteidigung; Sozialversicherung	-	x	-	-	x	-
P	Erziehung und Unterricht	41	-24,1	36	33	-19,5	26
Q	Gesundheits- und Sozialwesen	25	+92,3	22	27	+50,0	24
R	Kunst, Unterhaltung und Erholung	28	-45,1	17	41	+5,1	32
S	Sonstige Dienstleistungen	171	-16,6	144	176	-24,5	141
A - S	Insgesamt	2 298	-7,3	1 943	2 109	-28,9	1 763
kreisfreie Stadt Mülheim an der Ruhr							
A	Land- und Forstwirtschaft, Fischerei	4	+100,0	4	2	-50,0	2
B	Bergbau und Gewinnung von Steinen und Erden	-	-100,0	-	-	x	-
C	Verarbeitendes Gewerbe	45	+50,0	39	29	-9,4	25
D	Energieversorgung	2	-50,0	2	2	-50,0	2
E	Wasserversorgung; Abwasser- und Abfallentsorgung und Beseitigung von Umweltverschmutzungen	1	-85,7	1	1	-90,0	1
F	Baugewerbe	82	-23,4	76	87	-34,1	69
G	Handel; Instandhaltung und Reparatur von Kraftfahrzeugen	354	+18,4	312	288	-17,0	236
H	Verkehr und Lagerei	67	+45,7	62	43	+19,4	41
I	Gastgewerbe	76	-27,6	71	101	-21,7	93
J	Information und Kommunikation	67	-11,8	59	51	-5,6	41
K	Finanz- und Versicherungsdienstleistungen	57	+39,0	40	39	+14,7	18
L	Grundstücks- und Wohnungswesen	46	+35,3	38	41	+24,2	25
M	Freiberufliche, Wissenschaftliche und Technische Dienstleistungen	133	-21,3	114	129	-12,8	105
N	Sonstige Wirtschaftliche Dienstleistungen	112	-28,2	103	106	-25,4	95
O	Öffentliche Verwaltung; Verteidigung; Sozialversicherung	-	x	-	-	x	-
P	Erziehung und Unterricht	30	-9,1	27	18	-5,3	16
Q	Gesundheits- und Sozialwesen	11	+57,1	10	20	+300,0	18
R	Kunst, Unterhaltung und Erholung	27	-	23	18	-43,8	15
S	Sonstige Dienstleistungen	63	-47,5	57	79	-20,2	71
A - S	Insgesamt	1 177	-7,0	1 038	1 054	-16,3	873

Noch: 4. Gewerbeanzeigen*) 2020 nach Wirtschaftszweigen und kreisfreien Städten und Kreisen

Nr. der Klassifikation ¹⁾	Wirtschaftsgliederung	Anmeldung			Abmeldung		
		insgesamt		darunter Neuerichtung ²⁾	insgesamt		darunter Aufgabe ³⁾
		Anzahl	Veränderung gegenüber Vorjahr %	Anzahl	Anzahl	Veränderung gegenüber Vorjahr %	Anzahl
kreisfreie Stadt Oberhausen							
A	Land- und Forstwirtschaft, Fischerei	2	-50,0	2	6	+500,0	6
B	Bergbau und Gewinnung von Steinen und Erden	-	x	-	-	x	-
C	Verarbeitendes Gewerbe	47	-16,1	42	48	+14,3	42
D	Energieversorgung	5	-37,5	5	2	-50,0	2
E	Wasserversorgung; Abwasser- und Abfallentsorgung und Beseitigung von Umweltverschmutzungen	2	-33,3	2	2	-50,0	1
F	Baugewerbe	139	-39,0	123	150	-38,5	125
G	Handel; Instandhaltung und Reparatur von Kraftfahrzeugen	434	+5,3	387	352	-14,4	296
H	Verkehr und Lagerei	83	+33,9	79	49	+32,4	45
I	Gastgewerbe	130	-24,0	123	121	-21,9	111
J	Information und Kommunikation	60	+1,7	57	47	+23,7	42
K	Finanz- und Versicherungsdienstleistungen	63	+37,0	52	43	+7,5	34
L	Grundstücks- und Wohnungswesen	27	-10,0	24	26	-38,1	18
M	Freiberufliche, Wissenschaftliche und Technische Dienstleistungen	139	-4,1	125	93	-31,1	76
N	Sonstige Wirtschaftliche Dienstleistungen	143	-17,3	133	110	-35,7	93
O	Öffentliche Verwaltung; Verteidigung; Sozialversicherung	-	x	-	-	x	-
P	Erziehung und Unterricht	23	-32,4	21	16	-20,0	14
Q	Gesundheits- und Sozialwesen	12	+200,0	12	18	+260,0	14
R	Kunst, Unterhaltung und Erholung	29	-47,3	26	31	-34,0	28
S	Sonstige Dienstleistungen	136	-6,2	122	115	-14,2	105
A - S	Insgesamt	1 474	-9,8	1 335	1 229	-19,7	1 052
kreisfreie Stadt Remscheid							
A	Land- und Forstwirtschaft, Fischerei	2	+100,0	2	1	-66,7	-
B	Bergbau und Gewinnung von Steinen und Erden	-	x	-	-	x	-
C	Verarbeitendes Gewerbe	44	+10,0	39	42	-10,6	36
D	Energieversorgung	13	-7,1	13	-	-100,0	-
E	Wasserversorgung; Abwasser- und Abfallentsorgung und Beseitigung von Umweltverschmutzungen	-	-100,0	-	-	-100,0	-
F	Baugewerbe	60	-31,8	55	61	-15,3	52
G	Handel; Instandhaltung und Reparatur von Kraftfahrzeugen	242	-0,8	215	186	-21,2	155
H	Verkehr und Lagerei	33	-	29	16	-44,8	15
I	Gastgewerbe	50	-28,6	41	55	-26,7	48
J	Information und Kommunikation	38	+52,0	34	19	+5,6	14
K	Finanz- und Versicherungsdienstleistungen	30	+15,4	25	16	-33,3	13
L	Grundstücks- und Wohnungswesen	12	-45,5	11	13	-48,0	9
M	Freiberufliche, Wissenschaftliche und Technische Dienstleistungen	74	-21,3	63	57	-23,0	50
N	Sonstige Wirtschaftliche Dienstleistungen	85	-15,8	76	73	-18,0	61
O	Öffentliche Verwaltung; Verteidigung; Sozialversicherung	-	x	-	-	x	-
P	Erziehung und Unterricht	13	-50,0	8	17	+13,3	12
Q	Gesundheits- und Sozialwesen	8	+14,3	8	12	+500,0	11
R	Kunst, Unterhaltung und Erholung	20	-13,0	19	15	-16,7	12
S	Sonstige Dienstleistungen	55	-31,3	47	51	-20,3	44
A - S	Insgesamt	779	-13,0	685	634	-20,3	532
kreisfreie Stadt Solingen							
A	Land- und Forstwirtschaft, Fischerei	3	-	3	5	+66,7	4
B	Bergbau und Gewinnung von Steinen und Erden	-	x	-	-	x	-
C	Verarbeitendes Gewerbe	74	+7,2	54	62	-25,3	52
D	Energieversorgung	24	+242,9	23	6	+100,0	1
E	Wasserversorgung; Abwasser- und Abfallentsorgung und Beseitigung von Umweltverschmutzungen	1	-50,0	1	-	x	-
F	Baugewerbe	89	-34,6	78	88	-40,5	76
G	Handel; Instandhaltung und Reparatur von Kraftfahrzeugen	364	-1,4	332	241	-32,9	210
H	Verkehr und Lagerei	58	+38,1	55	31	-47,5	26
I	Gastgewerbe	52	-47,5	50	72	-33,3	67
J	Information und Kommunikation	52	+13,0	42	24	-53,8	13
K	Finanz- und Versicherungsdienstleistungen	34	-44,3	31	41	-36,9	33
L	Grundstücks- und Wohnungswesen	19	-44,1	18	14	-70,2	11
M	Freiberufliche, Wissenschaftliche und Technische Dienstleistungen	123	-14,6	108	101	-2,9	84
N	Sonstige Wirtschaftliche Dienstleistungen	123	-8,9	111	99	-34,4	81
O	Öffentliche Verwaltung; Verteidigung; Sozialversicherung	-	x	-	-	x	-
P	Erziehung und Unterricht	30	+7,1	27	12	-29,4	11
Q	Gesundheits- und Sozialwesen	20	-4,8	18	19	+72,7	17
R	Kunst, Unterhaltung und Erholung	18	-45,5	14	26	+30,0	22
S	Sonstige Dienstleistungen	71	-49,6	64	68	-45,2	59
A - S	Insgesamt	1 155	-15,7	1 029	909	-32,9	767

Anmerkungen Seite 15

Noch: 4. Gewerbeanzeigen*) 2020 nach Wirtschaftszweigen und kreisfreien Städten und Kreisen

Nr. der Klassifikation ¹⁾	Wirtschaftsgliederung	Anmeldung			Abmeldung		
		insgesamt		darunter Neuerichtung ²⁾	insgesamt		darunter Aufgabe ³⁾
		Anzahl	Veränderung gegenüber Vorjahr %	Anzahl	Anzahl	Veränderung gegenüber Vorjahr %	Anzahl
kreisfreie Stadt Wuppertal							
A	Land- und Forstwirtschaft, Fischerei	2	-75,0	2	3	-40,0	3
B	Bergbau und Gewinnung von Steinen und Erden	-	x	-	1	x	1
C	Verarbeitendes Gewerbe	69	+30,2	60	61	-14,1	51
D	Energieversorgung	9	+80,0	9	3	x	3
E	Wasserversorgung; Abwasser- und Abfallentsorgung und Beseitigung von Umweltverschmutzungen	1	-80,0	1	1	-50,0	1
F	Baugewerbe	438	-21,5	405	365	-23,5	338
G	Handel; Instandhaltung und Reparatur von Kraftfahrzeugen	839	+11,1	741	638	-12,0	547
H	Verkehr und Lagerei	186	+31,0	181	126	+7,7	116
I	Gastgewerbe	141	-31,6	121	150	-25,0	126
J	Information und Kommunikation	131	+12,0	123	83	+3,8	64
K	Finanz- und Versicherungsdienstleistungen	113	+20,2	106	86	+8,9	69
L	Grundstücks- und Wohnungswesen	58	-10,8	55	35	-34,0	30
M	Freiberufliche, Wissenschaftliche und Technische Dienstleistungen	296	-19,1	277	281	-1,4	252
N	Sonstige Wirtschaftliche Dienstleistungen	265	-16,1	245	238	+4,8	208
O	Öffentliche Verwaltung; Verteidigung; Sozialversicherung	-	x	-	-	x	-
P	Erziehung und Unterricht	80	-4,8	75	51	-15,0	44
Q	Gesundheits- und Sozialwesen	28	-	27	14	-22,2	14
R	Kunst, Unterhaltung und Erholung	36	-37,9	31	46	-22,0	38
S	Sonstige Dienstleistungen	197	-26,8	174	190	-18,5	169
A - S	Insgesamt	2 889	-7,7	2 633	2 372	-11,9	2 074
Kreis Kleve							
A	Land- und Forstwirtschaft, Fischerei	34	-8,1	29	21	-30,0	13
B	Bergbau und Gewinnung von Steinen und Erden	-	x	-	1	-	1
C	Verarbeitendes Gewerbe	95	-5,9	82	84	-5,6	76
D	Energieversorgung	34	+30,8	31	25	+4,2	22
E	Wasserversorgung; Abwasser- und Abfallentsorgung und Beseitigung von Umweltverschmutzungen	2	-66,7	1	5	-16,7	3
F	Baugewerbe	224	-19,4	189	223	-35,0	197
G	Handel; Instandhaltung und Reparatur von Kraftfahrzeugen	649	+2,5	561	607	-4,6	535
H	Verkehr und Lagerei	53	-33,8	44	58	-4,9	45
I	Gastgewerbe	138	-14,3	116	144	-13,3	129
J	Information und Kommunikation	104	+22,4	88	64	-12,3	55
K	Finanz- und Versicherungsdienstleistungen	125	+45,3	106	96	+41,2	76
L	Grundstücks- und Wohnungswesen	49	-21,0	39	58	-9,4	47
M	Freiberufliche, Wissenschaftliche und Technische Dienstleistungen	209	-10,3	165	178	-7,8	152
N	Sonstige Wirtschaftliche Dienstleistungen	325	+12,8	289	243	-4,0	204
O	Öffentliche Verwaltung; Verteidigung; Sozialversicherung	-	x	-	-	x	-
P	Erziehung und Unterricht	59	+1,7	48	54	+12,5	44
Q	Gesundheits- und Sozialwesen	47	+113,6	42	29	+107,1	29
R	Kunst, Unterhaltung und Erholung	35	-38,6	27	43	+43,3	29
S	Sonstige Dienstleistungen	262	+2,7	231	227	-11,7	205
A - S	Insgesamt	2 444	-1,0	2 088	2 160	-8,3	1 862
Kreis Mettmann							
A	Land- und Forstwirtschaft, Fischerei	20	+17,6	16	10	-50,0	7
B	Bergbau und Gewinnung von Steinen und Erden	-	x	-	1	x	1
C	Verarbeitendes Gewerbe	174	+2,4	131	163	-1,2	125
D	Energieversorgung	96	+123,3	62	18	+50,0	13
E	Wasserversorgung; Abwasser- und Abfallentsorgung und Beseitigung von Umweltverschmutzungen	4	+100,0	3	2	-71,4	1
F	Baugewerbe	341	-32,3	256	334	-28,0	263
G	Handel; Instandhaltung und Reparatur von Kraftfahrzeugen	1 059	-4,7	840	868	-20,6	693
H	Verkehr und Lagerei	201	+32,2	168	157	+18,9	138
I	Gastgewerbe	201	-25,6	144	186	-35,9	152
J	Information und Kommunikation	239	+7,7	182	157	-10,8	108
K	Finanz- und Versicherungsdienstleistungen	236	-4,5	154	170	-16,3	109
L	Grundstücks- und Wohnungswesen	196	+27,3	142	98	-24,0	58
M	Freiberufliche, Wissenschaftliche und Technische Dienstleistungen	503	-7,5	392	394	-24,1	307
N	Sonstige Wirtschaftliche Dienstleistungen	489	+7,2	416	375	-23,9	314
O	Öffentliche Verwaltung; Verteidigung; Sozialversicherung	-	x	-	-	x	-
P	Erziehung und Unterricht	107	-0,9	90	87	-5,4	72
Q	Gesundheits- und Sozialwesen	52	+6,1	43	44	-18,5	36
R	Kunst, Unterhaltung und Erholung	49	-41,0	41	52	-40,9	38
S	Sonstige Dienstleistungen	298	-22,8	247	250	-29,4	214
A - S	Insgesamt	4 265	-5,6	3 327	3 366	-21,6	2 649

Noch: 4. Gewerbeanzeigen*) 2020 nach Wirtschaftszweigen und kreisfreien Städten und Kreisen

Nr. der Klassifikation ¹⁾	Wirtschaftsgliederung	Anmeldung			Abmeldung		
		insgesamt		darunter Neuerichtung ²⁾	insgesamt		darunter Aufgabe ³⁾
		Anzahl	Veränderung gegenüber Vorjahr %	Anzahl	Anzahl	Veränderung gegenüber Vorjahr %	Anzahl
Rhein-Kreis Neuss							
A	Land- und Forstwirtschaft, Fischerei	25	+150,0	24	17	+183,3	14
B	Bergbau und Gewinnung von Steinen und Erden	–	–100,0	–	–	x	–
C	Verarbeitendes Gewerbe	150	+11,9	115	125	–2,3	94
D	Energieversorgung	27	–	23	12	–20,0	7
E	Wasserversorgung; Abwasser- und Abfallentsorgung und Beseitigung von Umweltverschmutzungen	4	–20,0	3	7	+16,7	6
F	Baugewerbe	277	–18,8	216	258	–27,5	210
G	Handel; Instandhaltung und Reparatur von Kraftfahrzeugen	1 143	–4,4	925	1 005	–11,0	791
H	Verkehr und Lagerei	191	+24,0	175	161	+34,2	140
I	Gastgewerbe	195	–15,6	139	198	–4,8	158
J	Information und Kommunikation	205	–13,9	173	154	–12,5	118
K	Finanz- und Versicherungsdienstleistungen	185	+12,8	136	140	–9,7	89
L	Grundstücks- und Wohnungswesen	115	+5,5	87	79	–23,3	50
M	Freiberufliche, Wissenschaftliche und Technische Dienstleistungen	471	–7,8	383	419	–6,7	332
N	Sonstige Wirtschaftliche Dienstleistungen	410	–12,6	335	371	–5,4	297
O	Öffentliche Verwaltung; Verteidigung; Sozialversicherung	–	x	–	–	x	–
P	Erziehung und Unterricht	120	+4,3	104	64	–17,9	47
Q	Gesundheits- und Sozialwesen	56	+229,4	50	43	+26,5	36
R	Kunst, Unterhaltung und Erholung	67	–25,6	59	77	+28,3	65
S	Sonstige Dienstleistungen	300	–24,2	259	288	–19,6	245
A - S	Insgesamt	3 941	–6,3	3 206	3 418	–9,4	2 699
Kreis Viersen							
A	Land- und Forstwirtschaft, Fischerei	22	+46,7	20	13	+8,3	11
B	Bergbau und Gewinnung von Steinen und Erden	–	–100,0	–	–	x	–
C	Verarbeitendes Gewerbe	115	–1,7	94	101	–19,2	83
D	Energieversorgung	21	+5,0	16	28	+55,6	20
E	Wasserversorgung; Abwasser- und Abfallentsorgung und Beseitigung von Umweltverschmutzungen	4	–20,0	3	3	–50,0	2
F	Baugewerbe	273	–12,2	217	211	–44,0	163
G	Handel; Instandhaltung und Reparatur von Kraftfahrzeugen	703	+4,9	577	626	–8,6	502
H	Verkehr und Lagerei	89	+43,5	78	87	+17,6	73
I	Gastgewerbe	121	–32,4	99	129	–24,6	106
J	Information und Kommunikation	119	+7,2	99	74	–12,9	52
K	Finanz- und Versicherungsdienstleistungen	108	+2,9	81	106	+10,4	71
L	Grundstücks- und Wohnungswesen	54	–15,6	41	44	–13,7	31
M	Freiberufliche, Wissenschaftliche und Technische Dienstleistungen	243	–14,4	191	241	–4,7	188
N	Sonstige Wirtschaftliche Dienstleistungen	307	+2,7	265	236	–20,0	193
O	Öffentliche Verwaltung; Verteidigung; Sozialversicherung	–	x	–	–	x	–
P	Erziehung und Unterricht	74	–7,5	59	57	–8,1	48
Q	Gesundheits- und Sozialwesen	65	+80,6	62	42	+61,5	39
R	Kunst, Unterhaltung und Erholung	47	–26,6	37	55	+1,9	43
S	Sonstige Dienstleistungen	298	–27,3	253	272	–28,6	234
A - S	Insgesamt	2 663	–6,0	2 192	2 325	–16,1	1 859
Kreis Wesel							
A	Land- und Forstwirtschaft, Fischerei	23	–11,5	19	18	+5,9	15
B	Bergbau und Gewinnung von Steinen und Erden	–	–100,0	–	1	x	–
C	Verarbeitendes Gewerbe	148	+11,3	125	115	–21,2	91
D	Energieversorgung	43	+34,4	38	29	+81,3	26
E	Wasserversorgung; Abwasser- und Abfallentsorgung und Beseitigung von Umweltverschmutzungen	7	–22,2	7	6	–40,0	6
F	Baugewerbe	230	–18,7	172	230	–29,4	189
G	Handel; Instandhaltung und Reparatur von Kraftfahrzeugen	996	+14,5	818	779	–17,0	630
H	Verkehr und Lagerei	133	+49,4	111	88	+7,3	70
I	Gastgewerbe	220	–16,3	148	229	–17,9	175
J	Information und Kommunikation	156	+12,2	125	113	–4,2	89
K	Finanz- und Versicherungsdienstleistungen	131	–3,7	100	121	–16,0	89
L	Grundstücks- und Wohnungswesen	84	+27,3	68	64	–15,8	48
M	Freiberufliche, Wissenschaftliche und Technische Dienstleistungen	327	–1,2	264	275	+3,8	218
N	Sonstige Wirtschaftliche Dienstleistungen	361	+0,3	312	268	–18,5	231
O	Öffentliche Verwaltung; Verteidigung; Sozialversicherung	–	x	–	–	x	–
P	Erziehung und Unterricht	85	–10,5	72	58	+16,0	46
Q	Gesundheits- und Sozialwesen	62	+47,6	54	52	+73,3	44
R	Kunst, Unterhaltung und Erholung	64	–14,7	44	78	+14,7	56
S	Sonstige Dienstleistungen	310	–13,6	248	283	–3,7	225
A - S	Insgesamt	3 380	+2,1	2 725	2 807	–12,0	2 248

Anmerkungen Seite 15

Noch: 4. Gewerbeanzeigen*) 2020 nach Wirtschaftszweigen und kreisfreien Städten und Kreisen

Nr. der Klassifikation ¹⁾	Wirtschaftsgliederung	Anmeldung			Abmeldung		
		insgesamt		darunter Neuerichtung ²⁾	insgesamt		darunter Aufgabe ³⁾
		Anzahl	Veränderung gegenüber Vorjahr %	Anzahl	Anzahl	Veränderung gegenüber Vorjahr %	Anzahl
Regierungsbezirk Düsseldorf							
A	Land- und Forstwirtschaft, Fischerei	161	+11,8	141	115	-6,5	93
B	Bergbau und Gewinnung von Steinen und Erden	1	-88,9	1	5	-28,6	4
C	Verarbeitendes Gewerbe	1 484	+16,1	1 226	1 204	-14,8	957
D	Energieversorgung	376	+31,9	313	179	+16,2	142
E	Wasserversorgung; Abwasser- und Abfallentsorgung und Beseitigung von Umweltverschmutzungen	47	-33,8	41	39	-52,4	29
F	Baugewerbe	3 990	-29,8	3 467	4 085	-31,9	3 546
G	Handel; Instandhaltung und Reparatur von Kraftfahrzeugen	11 623	+1,9	10 024	9 623	-16,4	7 993
H	Verkehr und Lagerei	2 381	+36,1	2 218	1 567	+6,7	1 403
I	Gastgewerbe	2 740	-24,7	2 230	2 833	-23,1	2 410
J	Information und Kommunikation	2 108	+4,0	1 788	1 423	-10,8	1 097
K	Finanz- und Versicherungsdienstleistungen	1 823	+12,0	1 452	1 372	-6,2	1 009
L	Grundstücks- und Wohnungswesen	1 197	+2,5	956	877	-24,1	634
M	Freiberufliche, Wissenschaftliche und Technische Dienstleistungen	4 381	-13,0	3 700	3 899	-12,3	3 179
N	Sonstige Wirtschaftliche Dienstleistungen	4 533	-11,5	4 015	3 900	-17,0	3 374
O	Öffentliche Verwaltung; Verteidigung; Sozialversicherung	-	x	-	-	x	-
P	Erziehung und Unterricht	974	-9,2	853	670	-8,8	548
Q	Gesundheits- und Sozialwesen	552	+60,5	486	498	+65,4	443
R	Kunst, Unterhaltung und Erholung	681	-30,2	561	763	-1,5	610
S	Sonstige Dienstleistungen	3 404	-23,0	2 979	3 202	-23,4	2 788
A - S	Insgesamt	42 456	-7,8	36 451	36 254	-17,2	30 259
kreisfreie Stadt Bonn							
A	Land- und Forstwirtschaft, Fischerei	2	-50,0	2	1	-66,7	1
B	Bergbau und Gewinnung von Steinen und Erden	-	x	-	-	x	-
C	Verarbeitendes Gewerbe	48	+41,2	41	56	+30,2	46
D	Energieversorgung	7	-36,4	7	5	+66,7	3
E	Wasserversorgung; Abwasser- und Abfallentsorgung und Beseitigung von Umweltverschmutzungen	-	x	-	1	x	-
F	Baugewerbe	107	-44,8	94	110	-40,2	94
G	Handel; Instandhaltung und Reparatur von Kraftfahrzeugen	570	+2,0	522	377	-20,1	331
H	Verkehr und Lagerei	96	-	94	63	-19,2	57
I	Gastgewerbe	170	-17,1	155	160	-3,6	146
J	Information und Kommunikation	204	+14,0	188	125	+14,7	96
K	Finanz- und Versicherungsdienstleistungen	64	-11,1	56	56	-20,0	37
L	Grundstücks- und Wohnungswesen	30	-31,8	27	35	-25,5	30
M	Freiberufliche, Wissenschaftliche und Technische Dienstleistungen	219	-15,8	187	181	-15,0	145
N	Sonstige Wirtschaftliche Dienstleistungen	273	-21,1	249	204	-22,7	181
O	Öffentliche Verwaltung; Verteidigung; Sozialversicherung	-	x	-	-	x	-
P	Erziehung und Unterricht	63	-18,2	58	39	-4,9	32
Q	Gesundheits- und Sozialwesen	31	+72,2	29	18	+28,6	16
R	Kunst, Unterhaltung und Erholung	25	-46,8	25	27	-40,0	22
S	Sonstige Dienstleistungen	171	-30,5	160	195	-27,5	182
A - S	Insgesamt	2 080	-13,0	1 894	1 653	-18,2	1 419
kreisfreie Stadt Köln							
A	Land- und Forstwirtschaft, Fischerei	10	-	10	8	+14,3	7
B	Bergbau und Gewinnung von Steinen und Erden	-	x	-	-	-100,0	-
C	Verarbeitendes Gewerbe	242	+35,2	217	167	-23,7	134
D	Energieversorgung	27	-67,5	26	24	+26,3	23
E	Wasserversorgung; Abwasser- und Abfallentsorgung und Beseitigung von Umweltverschmutzungen	12	-20,0	4	20	+25,0	11
F	Baugewerbe	441	-40,9	404	541	-34,3	472
G	Handel; Instandhaltung und Reparatur von Kraftfahrzeugen	2 484	+18,8	2 210	1 697	-14,2	1 396
H	Verkehr und Lagerei	485	+1,3	460	333	-32,7	313
I	Gastgewerbe	574	-29,0	284	548	-34,1	272
J	Information und Kommunikation	850	+7,2	758	458	-11,4	365
K	Finanz- und Versicherungsdienstleistungen	359	+1,7	311	222	-26,0	168
L	Grundstücks- und Wohnungswesen	140	-38,1	131	134	-46,0	106
M	Freiberufliche, Wissenschaftliche und Technische Dienstleistungen	1 256	-24,2	1 127	1 165	-26,8	997
N	Sonstige Wirtschaftliche Dienstleistungen	1 006	-14,7	921	890	-16,1	762
O	Öffentliche Verwaltung; Verteidigung; Sozialversicherung	-	x	-	-	x	-
P	Erziehung und Unterricht	365	+1,1	329	226	-6,2	197
Q	Gesundheits- und Sozialwesen	355	+266,0	349	134	+97,1	132
R	Kunst, Unterhaltung und Erholung	202	-28,4	177	189	-7,4	152
S	Sonstige Dienstleistungen	721	-35,8	667	805	-23,9	720
A - S	Insgesamt	9 529	-9,1	8 385	7 561	-21,9	6 227

Noch: 4. Gewerbeanzeigen*) 2020 nach Wirtschaftszweigen und kreisfreien Städten und Kreisen

Nr. der Klassifikation ¹⁾	Wirtschaftsgliederung	Anmeldung			Abmeldung		
		insgesamt		darunter Neuerichtung ²⁾	insgesamt		darunter Aufgabe ³⁾
		Anzahl	Veränderung gegenüber Vorjahr %	Anzahl	Anzahl	Veränderung gegenüber Vorjahr %	Anzahl
kreisfreie Stadt Leverkusen							
A	Land- und Forstwirtschaft, Fischerei	–	–100,0	–	1	x	1
B	Bergbau und Gewinnung von Steinen und Erden	–	x	–	–	x	–
C	Verarbeitendes Gewerbe	37	+2,8	28	24	–25,0	22
D	Energieversorgung	3	–62,5	3	–	–100,0	–
E	Wasserversorgung; Abwasser- und Abfallentsorgung und Beseitigung von Umweltverschmutzungen	–	–100,0	–	1	–50,0	1
F	Baugewerbe	591	+5,0	564	532	+47,4	505
G	Handel; Instandhaltung und Reparatur von Kraftfahrzeugen	278	+17,8	235	201	–18,6	171
H	Verkehr und Lagerei	67	+1,5	62	41	–34,9	36
I	Gastgewerbe	82	–18,0	78	81	–13,8	75
J	Information und Kommunikation	50	–15,3	41	34	–15,0	27
K	Finanz- und Versicherungsdienstleistungen	63	+70,3	45	25	–26,5	20
L	Grundstücks- und Wohnungswesen	36	+227,3	23	6	–53,8	5
M	Freiberufliche, Wissenschaftliche und Technische Dienstleistungen	120	–5,5	91	76	–24,0	66
N	Sonstige Wirtschaftliche Dienstleistungen	116	–21,6	100	109	–22,7	92
O	Öffentliche Verwaltung; Verteidigung; Sozialversicherung	–	x	–	–	x	–
P	Erziehung und Unterricht	22	–26,7	21	13	–27,8	13
Q	Gesundheits- und Sozialwesen	533	+167,8	493	131	+59,8	129
R	Kunst, Unterhaltung und Erholung	23	–	18	13	–40,9	12
S	Sonstige Dienstleistungen	95	–76,1	87	134	–50,4	130
A - S	Insgesamt	2 116	+3,4	1 889	1 422	–6,5	1 305
Städteregion Aachen							
A	Land- und Forstwirtschaft, Fischerei	11	+10,0	9	10	–9,1	9
B	Bergbau und Gewinnung von Steinen und Erden	–	x	–	1	–	1
C	Verarbeitendes Gewerbe	156	+23,8	131	133	–4,3	110
D	Energieversorgung	133	+303,0	60	39	–47,3	9
E	Wasserversorgung; Abwasser- und Abfallentsorgung und Beseitigung von Umweltverschmutzungen	4	–60,0	1	4	–63,6	3
F	Baugewerbe	318	–32,2	260	323	–32,1	266
G	Handel; Instandhaltung und Reparatur von Kraftfahrzeugen	1 256	+11,3	1 081	1 003	–15,9	822
H	Verkehr und Lagerei	185	+28,5	160	135	+12,5	115
I	Gastgewerbe	227	–34,4	138	241	–34,2	192
J	Information und Kommunikation	267	+4,7	223	206	+4,6	148
K	Finanz- und Versicherungsdienstleistungen	174	+20,0	132	173	+7,5	116
L	Grundstücks- und Wohnungswesen	86	+8,9	71	73	–1,4	59
M	Freiberufliche, Wissenschaftliche und Technische Dienstleistungen	432	–3,4	362	348	–9,6	274
N	Sonstige Wirtschaftliche Dienstleistungen	515	+4,9	466	401	–16,8	308
O	Öffentliche Verwaltung; Verteidigung; Sozialversicherung	–	x	–	–	x	–
P	Erziehung und Unterricht	72	–8,9	59	61	–3,2	48
Q	Gesundheits- und Sozialwesen	92	+55,9	85	58	+48,7	47
R	Kunst, Unterhaltung und Erholung	71	–18,4	57	68	–27,7	54
S	Sonstige Dienstleistungen	327	–22,7	276	344	–7,5	286
A - S	Insgesamt	4 326	–0,1	3 571	3 621	–15,0	2 867
darunter kreisfreie Stadt Aachen							
A	Land- und Forstwirtschaft, Fischerei	5	+150,0	5	7	+133,3	6
B	Bergbau und Gewinnung von Steinen und Erden	–	x	–	1	x	1
C	Verarbeitendes Gewerbe	53	+82,8	45	53	+55,9	43
D	Energieversorgung	12	+33,3	12	5	–16,7	1
E	Wasserversorgung; Abwasser- und Abfallentsorgung und Beseitigung von Umweltverschmutzungen	–	–100,0	–	2	–33,3	2
F	Baugewerbe	104	–37,3	88	128	–29,3	102
G	Handel; Instandhaltung und Reparatur von Kraftfahrzeugen	559	+12,7	480	421	–8,1	327
H	Verkehr und Lagerei	84	+33,3	72	65	+32,7	53
I	Gastgewerbe	95	–48,4	44	101	–46,0	69
J	Information und Kommunikation	161	+8,1	139	114	+12,9	82
K	Finanz- und Versicherungsdienstleistungen	74	+21,3	58	80	+35,6	50
L	Grundstücks- und Wohnungswesen	32	+18,5	28	32	+3,2	28
M	Freiberufliche, Wissenschaftliche und Technische Dienstleistungen	202	–15,8	186	195	–4,9	140
N	Sonstige Wirtschaftliche Dienstleistungen	262	+11,5	243	180	–12,6	126
O	Öffentliche Verwaltung; Verteidigung; Sozialversicherung	–	x	–	–	x	–
P	Erziehung und Unterricht	31	–18,4	28	25	–13,8	16
Q	Gesundheits- und Sozialwesen	18	+28,6	15	9	–30,8	5
R	Kunst, Unterhaltung und Erholung	30	–11,8	23	23	–45,2	16
S	Sonstige Dienstleistungen	119	–22,2	96	130	+6,6	102
A - S	Insgesamt	1 841	–3,3	1 562	1 571	–9,1	1 169

Anmerkungen Seite 15

Noch: 4. Gewerbeanzeigen*) 2020 nach Wirtschaftszweigen und kreisfreien Städten und Kreisen

Nr. der Klassifikation ¹⁾	Wirtschaftsgliederung	Anmeldung			Abmeldung		
		insgesamt		darunter Neuerichtung ²⁾	insgesamt		darunter Aufgabe ³⁾
		Anzahl	Veränderung gegenüber Vorjahr %	Anzahl	Anzahl	Veränderung gegenüber Vorjahr %	Anzahl
Kreis Düren							
A	Land- und Forstwirtschaft, Fischerei	22	+22,2	21	16	+33,3	15
B	Bergbau und Gewinnung von Steinen und Erden	–	x	–	–	x	–
C	Verarbeitendes Gewerbe	88	–7,4	68	59	–37,2	44
D	Energieversorgung	40	+66,7	40	16	+77,8	15
E	Wasserversorgung; Abwasser- und Abfallentsorgung und Beseitigung von Umweltverschmutzungen	1	–83,3	1	4	–50,0	3
F	Baugewerbe	226	–27,6	180	240	–32,8	200
G	Handel; Instandhaltung und Reparatur von Kraftfahrzeugen	576	+5,1	474	500	–13,9	413
H	Verkehr und Lagerei	87	+24,3	75	62	–8,8	55
I	Gastgewerbe	101	–27,3	48	113	–8,1	81
J	Information und Kommunikation	82	+17,1	64	53	–19,7	39
K	Finanz- und Versicherungsdienstleistungen	83	+3,8	55	86	+6,2	61
L	Grundstücks- und Wohnungswesen	49	+11,4	36	27	–18,2	20
M	Freiberufliche, Wissenschaftliche und Technische Dienstleistungen	182	–10,8	154	141	–15,6	109
N	Sonstige Wirtschaftliche Dienstleistungen	248	–4,6	215	186	–11,4	161
O	Öffentliche Verwaltung; Verteidigung; Sozialversicherung	–	x	–	–	x	–
P	Erziehung und Unterricht	39	–26,4	34	28	–26,3	23
Q	Gesundheits- und Sozialwesen	43	+53,6	30	23	–17,9	16
R	Kunst, Unterhaltung und Erholung	39	–22,0	35	34	+13,3	29
S	Sonstige Dienstleistungen	168	–20,0	136	156	–32,5	127
A - S	Insgesamt	2 074	–6,2	1 666	1 744	–18,4	1 411
Rhein-Erft-Kreis							
A	Land- und Forstwirtschaft, Fischerei	10	–47,4	10	6	–53,8	6
B	Bergbau und Gewinnung von Steinen und Erden	–	x	–	–	–100,0	–
C	Verarbeitendes Gewerbe	131	+13,9	110	92	–22,0	74
D	Energieversorgung	40	+17,6	36	11	–15,4	10
E	Wasserversorgung; Abwasser- und Abfallentsorgung und Beseitigung von Umweltverschmutzungen	9	–	6	8	+166,7	6
F	Baugewerbe	465	–26,7	397	437	–24,4	360
G	Handel; Instandhaltung und Reparatur von Kraftfahrzeugen	943	+0,6	793	745	–18,2	583
H	Verkehr und Lagerei	209	+5,0	178	132	–10,2	95
I	Gastgewerbe	211	–16,6	168	203	–22,5	171
J	Information und Kommunikation	194	+20,5	162	123	–31,3	89
K	Finanz- und Versicherungsdienstleistungen	195	+11,4	149	129	–9,2	86
L	Grundstücks- und Wohnungswesen	81	–4,7	70	64	–1,5	42
M	Freiberufliche, Wissenschaftliche und Technische Dienstleistungen	412	–13,8	327	342	–15,1	256
N	Sonstige Wirtschaftliche Dienstleistungen	470	–7,7	397	385	–10,5	298
O	Öffentliche Verwaltung; Verteidigung; Sozialversicherung	–	x	–	–	x	–
P	Erziehung und Unterricht	117	+17,0	102	56	–15,2	43
Q	Gesundheits- und Sozialwesen	116	+118,9	106	70	+79,5	55
R	Kunst, Unterhaltung und Erholung	73	–27,7	54	62	+3,3	37
S	Sonstige Dienstleistungen	287	–34,6	250	330	–23,3	291
A - S	Insgesamt	3 963	–7,9	3 315	3 195	–17,2	2 502
Kreis Euskirchen							
A	Land- und Forstwirtschaft, Fischerei	23	+15,0	20	15	+7,1	12
B	Bergbau und Gewinnung von Steinen und Erden	–	x	–	–	x	–
C	Verarbeitendes Gewerbe	70	–11,4	63	56	–8,2	44
D	Energieversorgung	36	+38,5	32	17	+70,0	11
E	Wasserversorgung; Abwasser- und Abfallentsorgung und Beseitigung von Umweltverschmutzungen	4	–33,3	4	–	–100,0	–
F	Baugewerbe	239	–7,0	203	203	–30,7	154
G	Handel; Instandhaltung und Reparatur von Kraftfahrzeugen	435	+7,4	366	330	–17,1	277
H	Verkehr und Lagerei	65	+62,5	61	42	–16,0	35
I	Gastgewerbe	96	–6,8	79	109	–0,9	99
J	Information und Kommunikation	52	–14,8	35	34	–20,9	24
K	Finanz- und Versicherungsdienstleistungen	89	+36,9	67	50	–9,1	37
L	Grundstücks- und Wohnungswesen	39	–37,1	26	27	–15,6	20
M	Freiberufliche, Wissenschaftliche und Technische Dienstleistungen	145	+5,1	125	90	–30,8	76
N	Sonstige Wirtschaftliche Dienstleistungen	210	+1,9	187	157	–26,3	134
O	Öffentliche Verwaltung; Verteidigung; Sozialversicherung	–	x	–	–	x	–
P	Erziehung und Unterricht	33	–2,9	25	23	–14,8	18
Q	Gesundheits- und Sozialwesen	34	+21,4	29	21	+50,0	19
R	Kunst, Unterhaltung und Erholung	19	–47,2	15	29	–14,7	27
S	Sonstige Dienstleistungen	127	–27,8	109	125	–26,0	106
A - S	Insgesamt	1 716	–1,5	1 446	1 328	–19,7	1 093

Noch: 4. Gewerbeanzeigen*) 2020 nach Wirtschaftszweigen und kreisfreien Städten und Kreisen

Nr. der Klassifikation ¹⁾	Wirtschaftsgliederung	Anmeldung			Abmeldung		
		insgesamt		darunter Neuerichtung ²⁾	insgesamt		darunter Aufgabe ³⁾
		Anzahl	Veränderung gegenüber Vorjahr %	Anzahl	Anzahl	Veränderung gegenüber Vorjahr %	Anzahl
Kreis Heinsberg							
A	Land- und Forstwirtschaft, Fischerei	16	–	12	15	+15,4	12
B	Bergbau und Gewinnung von Steinen und Erden	1	–	1	–	–100,0	–
C	Verarbeitendes Gewerbe	90	–4,3	72	87	+45,0	64
D	Energieversorgung	25	+25,0	20	21	+90,9	17
E	Wasserversorgung; Abwasser- und Abfallentsorgung und Beseitigung von Umweltverschmutzungen	1	–80,0	1	3	–	2
F	Baugewerbe	186	–32,6	147	204	–16,7	164
G	Handel; Instandhaltung und Reparatur von Kraftfahrzeugen	569	+0,9	474	474	–22,4	400
H	Verkehr und Lagerei	60	+36,4	53	48	–18,6	40
I	Gastgewerbe	101	–21,7	85	94	–35,6	78
J	Information und Kommunikation	81	–2,4	65	62	+5,1	50
K	Finanz- und Versicherungsdienstleistungen	108	+18,7	80	102	+25,9	71
L	Grundstücks- und Wohnungswesen	48	–17,2	42	40	–25,9	34
M	Freiberufliche, Wissenschaftliche und Technische Dienstleistungen	160	+5,3	130	144	+11,6	114
N	Sonstige Wirtschaftliche Dienstleistungen	234	–14,6	190	183	–16,1	148
O	Öffentliche Verwaltung; Verteidigung; Sozialversicherung	–	x	–	–	x	–
P	Erziehung und Unterricht	59	+1,7	49	43	+26,5	33
Q	Gesundheits- und Sozialwesen	23	+4,5	21	23	+4,5	20
R	Kunst, Unterhaltung und Erholung	34	–41,4	25	33	–10,8	25
S	Sonstige Dienstleistungen	168	–18,8	144	170	–10,5	141
A - S	Insgesamt	1 964	–8,7	1 611	1 746	–11,5	1 413
Oberbergischer Kreis							
A	Land- und Forstwirtschaft, Fischerei	35	+25,0	31	27	+28,6	20
B	Bergbau und Gewinnung von Steinen und Erden	–	x	–	–	x	–
C	Verarbeitendes Gewerbe	108	–2,7	89	70	–23,1	50
D	Energieversorgung	18	–	18	9	–40,0	8
E	Wasserversorgung; Abwasser- und Abfallentsorgung und Beseitigung von Umweltverschmutzungen	1	–75,0	1	2	–60,0	–
F	Baugewerbe	175	–32,7	137	137	–48,7	111
G	Handel; Instandhaltung und Reparatur von Kraftfahrzeugen	593	+12,1	497	506	–14,2	431
H	Verkehr und Lagerei	55	+31,0	45	55	+83,3	46
I	Gastgewerbe	88	–24,1	65	106	–12,4	86
J	Information und Kommunikation	97	–	76	75	+15,4	63
K	Finanz- und Versicherungsdienstleistungen	91	+3,4	76	79	–10,2	57
L	Grundstücks- und Wohnungswesen	43	+19,4	35	20	–39,4	16
M	Freiberufliche, Wissenschaftliche und Technische Dienstleistungen	210	+15,4	180	168	–8,2	134
N	Sonstige Wirtschaftliche Dienstleistungen	248	+11,2	215	182	–18,4	158
O	Öffentliche Verwaltung; Verteidigung; Sozialversicherung	–	x	–	–	x	–
P	Erziehung und Unterricht	39	–20,4	33	44	+33,3	33
Q	Gesundheits- und Sozialwesen	33	+26,9	25	36	+44,0	31
R	Kunst, Unterhaltung und Erholung	40	–4,8	30	28	–12,5	24
S	Sonstige Dienstleistungen	161	–20,7	143	166	–19,0	145
A - S	Insgesamt	2 035	–0,9	1 696	1 710	–15,6	1 413
Rheinisch-Bergischer Kreis							
A	Land- und Forstwirtschaft, Fischerei	16	+14,3	13	17	+41,7	14
B	Bergbau und Gewinnung von Steinen und Erden	–	x	–	–	x	–
C	Verarbeitendes Gewerbe	101	+26,3	79	76	–8,4	56
D	Energieversorgung	12	+71,4	10	3	–75,0	3
E	Wasserversorgung; Abwasser- und Abfallentsorgung und Beseitigung von Umweltverschmutzungen	4	+300,0	3	1	–	1
F	Baugewerbe	160	–31,9	116	176	–21,8	121
G	Handel; Instandhaltung und Reparatur von Kraftfahrzeugen	599	+8,3	510	489	–9,4	386
H	Verkehr und Lagerei	79	–1,3	68	66	–12,0	52
I	Gastgewerbe	106	–20,9	87	121	–9,7	95
J	Information und Kommunikation	138	+13,1	113	99	+4,2	71
K	Finanz- und Versicherungsdienstleistungen	119	+17,8	92	93	–11,4	60
L	Grundstücks- und Wohnungswesen	69	+15,0	56	50	–2,0	39
M	Freiberufliche, Wissenschaftliche und Technische Dienstleistungen	272	+1,5	216	215	–19,8	157
N	Sonstige Wirtschaftliche Dienstleistungen	278	–8,6	243	241	–9,1	190
O	Öffentliche Verwaltung; Verteidigung; Sozialversicherung	–	x	–	–	x	–
P	Erziehung und Unterricht	63	–1,6	55	44	–	32
Q	Gesundheits- und Sozialwesen	51	+88,9	45	46	+91,7	39
R	Kunst, Unterhaltung und Erholung	46	–9,8	35	43	–8,5	28
S	Sonstige Dienstleistungen	183	–34,4	144	232	–7,2	182
A - S	Insgesamt	2 296	–3,5	1 885	2 012	–9,8	1 526

Anmerkungen Seite 15

Noch: 4. Gewerbeanzeigen*) 2020 nach Wirtschaftszweigen und kreisfreien Städten und Kreisen

Nr. der Klassifikation ¹⁾	Wirtschaftsgliederung	Anmeldung			Abmeldung		
		insgesamt		darunter Neuerichtung ²⁾	insgesamt		darunter Aufgabe ³⁾
		Anzahl	Veränderung gegenüber Vorjahr %	Anzahl	Anzahl	Veränderung gegenüber Vorjahr %	Anzahl
Rhein-Sieg-Kreis							
A	Land- und Forstwirtschaft, Fischerei	37	–	33	18	–21,7	13
B	Bergbau und Gewinnung von Steinen und Erden	–	–100,0	–	1	x	1
C	Verarbeitendes Gewerbe	213	+15,8	170	136	–16,0	109
D	Energieversorgung	41	–32,8	39	33	+106,3	31
E	Wasserversorgung; Abwasser- und Abfallentsorgung und Beseitigung von Umweltverschmutzungen	1	–80,0	–	6	+100,0	4
F	Baugewerbe	578	–15,9	472	514	–13,8	410
G	Handel; Instandhaltung und Reparatur von Kraftfahrzeugen	1 223	+4,4	1 036	1 015	–12,7	828
H	Verkehr und Lagerei	181	+23,1	158	138	–8,0	115
I	Gastgewerbe	198	–37,7	161	236	–31,0	206
J	Information und Kommunikation	268	–	206	208	–10,3	144
K	Finanz- und Versicherungsdienstleistungen	233	+6,4	174	217	+16,0	137
L	Grundstücks- und Wohnungswesen	128	–	97	124	+4,2	71
M	Freiberufliche, Wissenschaftliche und Technische Dienstleistungen	574	–3,9	456	518	+13,3	393
N	Sonstige Wirtschaftliche Dienstleistungen	676	–3,6	575	544	–11,4	444
O	Öffentliche Verwaltung; Verteidigung; Sozialversicherung	–	x	–	–	x	–
P	Erziehung und Unterricht	128	–9,2	116	90	–11,8	67
Q	Gesundheits- und Sozialwesen	110	+39,2	90	79	+8,2	61
R	Kunst, Unterhaltung und Erholung	93	–10,6	65	85	–15,0	61
S	Sonstige Dienstleistungen	385	–23,3	332	424	–7,4	367
A - S	Insgesamt	5 067	–5,3	4 180	4 386	–8,5	3 462
Regierungsbezirk Köln							
A	Land- und Forstwirtschaft, Fischerei	182	+1,7	161	134	+3,9	110
B	Bergbau und Gewinnung von Steinen und Erden	1	–50,0	1	2	–60,0	2
C	Verarbeitendes Gewerbe	1 284	+13,3	1 068	956	–13,2	753
D	Energieversorgung	382	+17,5	291	178	–3,3	130
E	Wasserversorgung; Abwasser- und Abfallentsorgung und Beseitigung von Umweltverschmutzungen	37	–42,2	21	50	–5,7	31
F	Baugewerbe	3 486	–24,8	2 974	3 417	–22,4	2 857
G	Handel; Instandhaltung und Reparatur von Kraftfahrzeugen	9 526	+9,2	8 198	7 337	–15,5	6 038
H	Verkehr und Lagerei	1 569	+11,5	1 414	1 115	–16,5	959
I	Gastgewerbe	1 954	–26,3	1 348	2 012	–25,3	1 501
J	Information und Kommunikation	2 283	+6,3	1 931	1 477	–7,8	1 116
K	Finanz- und Versicherungsdienstleistungen	1 578	+10,7	1 237	1 232	–5,5	850
L	Grundstücks- und Wohnungswesen	749	–10,1	614	600	–22,0	442
M	Freiberufliche, Wissenschaftliche und Technische Dienstleistungen	3 982	–11,7	3 355	3 388	–15,9	2 721
N	Sonstige Wirtschaftliche Dienstleistungen	4 274	–7,9	3 758	3 482	–15,5	2 876
O	Öffentliche Verwaltung; Verteidigung; Sozialversicherung	–	x	–	–	x	–
P	Erziehung und Unterricht	1 000	–4,4	881	667	–5,7	539
Q	Gesundheits- und Sozialwesen	1 421	+123,4	1 302	639	+49,3	565
R	Kunst, Unterhaltung und Erholung	665	–24,5	536	611	–13,3	471
S	Sonstige Dienstleistungen	2 793	–33,6	2 448	3 081	–21,0	2 677
A - S	Insgesamt	37 166	–5,8	31 538	30 378	–16,0	24 638
kreisfreie Stadt Bottrop							
A	Land- und Forstwirtschaft, Fischerei	1	–50,0	–	4	+300,0	3
B	Bergbau und Gewinnung von Steinen und Erden	–	–100,0	–	–	x	–
C	Verarbeitendes Gewerbe	20	+42,9	15	12	–65,7	8
D	Energieversorgung	–	–100,0	–	2	–33,3	2
E	Wasserversorgung; Abwasser- und Abfallentsorgung und Beseitigung von Umweltverschmutzungen	1	–50,0	–	1	x	1
F	Baugewerbe	81	–16,5	58	70	–30,7	54
G	Handel; Instandhaltung und Reparatur von Kraftfahrzeugen	218	–0,9	176	188	–10,9	146
H	Verkehr und Lagerei	35	–14,6	30	27	–18,2	19
I	Gastgewerbe	34	–33,3	29	47	–23,0	39
J	Information und Kommunikation	20	–20,0	18	24	–	19
K	Finanz- und Versicherungsdienstleistungen	30	+25,0	26	21	–22,2	17
L	Grundstücks- und Wohnungswesen	16	–11,1	13	16	+14,3	12
M	Freiberufliche, Wissenschaftliche und Technische Dienstleistungen	68	–12,8	58	54	–5,3	45
N	Sonstige Wirtschaftliche Dienstleistungen	74	–26,7	63	68	–20,9	58
O	Öffentliche Verwaltung; Verteidigung; Sozialversicherung	–	x	–	–	x	–
P	Erziehung und Unterricht	22	–	21	23	+53,3	20
Q	Gesundheits- und Sozialwesen	10	+100,0	8	1	–50,0	1
R	Kunst, Unterhaltung und Erholung	12	–47,8	10	39	–47,3	39
S	Sonstige Dienstleistungen	49	–39,5	37	54	–21,7	47
A - S	Insgesamt	691	–14,3	562	651	–19,9	530

Noch: 4. Gewerbeanzeigen*) 2020 nach Wirtschaftszweigen und kreisfreien Städten und Kreisen

Nr. der Klassifikation ¹⁾	Wirtschaftsgliederung	Anmeldung			Abmeldung		
		insgesamt		darunter Neuerichtung ²⁾	insgesamt		darunter Aufgabe ³⁾
		Anzahl	Veränderung gegenüber Vorjahr %	Anzahl	Anzahl	Veränderung gegenüber Vorjahr %	Anzahl
kreisfreie Stadt Gelsenkirchen							
A	Land- und Forstwirtschaft, Fischerei	2	x	2	3	-	3
B	Bergbau und Gewinnung von Steinen und Erden	-	x	-	-	x	-
C	Verarbeitendes Gewerbe	60	+46,3	57	32	-8,6	27
D	Energieversorgung	2	-50,0	1	4	-33,3	1
E	Wasserversorgung; Abwasser- und Abfallentsorgung und Beseitigung von Umweltverschmutzungen	2	+100,0	2	3	x	2
F	Baugewerbe	148	-45,2	131	180	-35,3	160
G	Handel; Instandhaltung und Reparatur von Kraftfahrzeugen	444	-5,7	394	347	-23,9	293
H	Verkehr und Lagerei	176	+49,2	172	77	-7,2	73
I	Gastgewerbe	126	-31,9	81	134	-25,1	108
J	Information und Kommunikation	38	-25,5	37	28	-22,2	23
K	Finanz- und Versicherungsdienstleistungen	40	-7,0	32	30	-31,8	24
L	Grundstücks- und Wohnungswesen	16	-20,0	14	20	-	14
M	Freiberufliche, Wissenschaftliche und Technische Dienstleistungen	109	-42,0	96	108	-30,8	91
N	Sonstige Wirtschaftliche Dienstleistungen	178	-14,0	155	137	-32,2	117
O	Öffentliche Verwaltung; Verteidigung; Sozialversicherung	-	x	-	-	x	-
P	Erziehung und Unterricht	17	-29,2	17	12	-47,8	9
Q	Gesundheits- und Sozialwesen	18	+100,0	17	16	+100,0	14
R	Kunst, Unterhaltung und Erholung	31	-48,3	27	40	-34,4	31
S	Sonstige Dienstleistungen	126	-22,7	111	104	-36,6	86
A - S	Insgesamt	1 533	-17,4	1 346	1 275	-27,3	1 076
kreisfreie Stadt Münster							
A	Land- und Forstwirtschaft, Fischerei	3	-70,0	3	2	-33,3	1
B	Bergbau und Gewinnung von Steinen und Erden	-	x	-	-	x	-
C	Verarbeitendes Gewerbe	59	+13,5	55	31	-22,5	21
D	Energieversorgung	11	-8,3	11	7	+40,0	7
E	Wasserversorgung; Abwasser- und Abfallentsorgung und Beseitigung von Umweltverschmutzungen	1	-75,0	-	3	-25,0	2
F	Baugewerbe	80	-36,0	67	83	-33,6	65
G	Handel; Instandhaltung und Reparatur von Kraftfahrzeugen	515	+8,0	435	386	-14,6	302
H	Verkehr und Lagerei	40	-2,4	37	41	-43,1	36
I	Gastgewerbe	115	-17,3	55	109	-14,8	72
J	Information und Kommunikation	154	+6,9	138	77	-13,5	61
K	Finanz- und Versicherungsdienstleistungen	44	+2,3	34	40	-21,6	24
L	Grundstücks- und Wohnungswesen	33	-10,8	26	32	-3,0	22
M	Freiberufliche, Wissenschaftliche und Technische Dienstleistungen	222	-3,9	194	186	-5,1	155
N	Sonstige Wirtschaftliche Dienstleistungen	242	-16,3	225	167	-22,7	142
O	Öffentliche Verwaltung; Verteidigung; Sozialversicherung	-	x	-	-	x	-
P	Erziehung und Unterricht	54	-20,6	49	35	+6,1	26
Q	Gesundheits- und Sozialwesen	18	+50,0	15	8	-11,1	7
R	Kunst, Unterhaltung und Erholung	27	-38,6	20	36	-	29
S	Sonstige Dienstleistungen	133	-17,4	105	115	-25,8	86
A - S	Insgesamt	1 751	-7,3	1 469	1 358	-17,5	1 058
Kreis Borken							
A	Land- und Forstwirtschaft, Fischerei	41	+17,1	35	26	-7,1	19
B	Bergbau und Gewinnung von Steinen und Erden	-	-100,0	-	1	x	1
C	Verarbeitendes Gewerbe	147	+23,5	118	96	-9,4	78
D	Energieversorgung	71	-4,1	54	48	-4,0	28
E	Wasserversorgung; Abwasser- und Abfallentsorgung und Beseitigung von Umweltverschmutzungen	7	+40,0	3	3	-50,0	2
F	Baugewerbe	252	+2,0	206	191	-28,5	157
G	Handel; Instandhaltung und Reparatur von Kraftfahrzeugen	777	+8,5	670	599	-10,5	516
H	Verkehr und Lagerei	54	-1,8	48	46	+2,2	36
I	Gastgewerbe	148	-9,2	107	146	-17,0	118
J	Information und Kommunikation	128	+9,4	111	69	-1,4	56
K	Finanz- und Versicherungsdienstleistungen	136	+43,2	114	72	+2,9	55
L	Grundstücks- und Wohnungswesen	91	-6,2	78	50	+13,6	44
M	Freiberufliche, Wissenschaftliche und Technische Dienstleistungen	306	+15,0	255	171	-11,9	136
N	Sonstige Wirtschaftliche Dienstleistungen	286	+9,6	257	199	-11,9	174
O	Öffentliche Verwaltung; Verteidigung; Sozialversicherung	-	x	-	-	x	-
P	Erziehung und Unterricht	53	-	49	29	+107,1	25
Q	Gesundheits- und Sozialwesen	41	+46,4	37	37	+85,0	32
R	Kunst, Unterhaltung und Erholung	51	-30,1	41	48	+11,6	40
S	Sonstige Dienstleistungen	258	+7,5	227	207	+3,0	181
A - S	Insgesamt	2 847	+7,6	2 410	2 038	-8,6	1 698

Anmerkungen Seite 15

Noch: 4. Gewerbeanzeigen*) 2020 nach Wirtschaftszweigen und kreisfreien Städten und Kreisen

Nr. der Klassifikation ¹⁾	Wirtschaftsgliederung	Anmeldung			Abmeldung		
		insgesamt		darunter Neuerichtung ²⁾	insgesamt		darunter Aufgabe ³⁾
		Anzahl	Veränderung gegenüber Vorjahr %	Anzahl	Anzahl	Veränderung gegenüber Vorjahr %	Anzahl
Kreis Coesfeld							
A	Land- und Forstwirtschaft, Fischerei	23	+43,8	19	14	-41,7	8
B	Bergbau und Gewinnung von Steinen und Erden	–	x	–	–	x	–
C	Verarbeitendes Gewerbe	73	+17,7	61	47	+2,2	35
D	Energieversorgung	39	-7,1	34	14	-26,3	9
E	Wasserversorgung; Abwasser- und Abfallentsorgung und Beseitigung von Umweltverschmutzungen	3	+50,0	2	2	-33,3	2
F	Baugewerbe	105	-41,7	91	96	-49,2	76
G	Handel; Instandhaltung und Reparatur von Kraftfahrzeugen	390	+0,3	322	294	-24,8	229
H	Verkehr und Lagerei	28	+12,0	23	20	-23,1	17
I	Gastgewerbe	63	-23,2	38	65	-17,7	50
J	Information und Kommunikation	57	-18,6	45	43	+19,4	29
K	Finanz- und Versicherungsdienstleistungen	52	+2,0	40	49	+32,4	36
L	Grundstücks- und Wohnungswesen	37	-2,6	31	21	-22,2	14
M	Freiberufliche, Wissenschaftliche und Technische Dienstleistungen	126	-11,9	102	96	-13,5	73
N	Sonstige Wirtschaftliche Dienstleistungen	179	+6,5	153	103	-18,3	84
O	Öffentliche Verwaltung; Verteidigung; Sozialversicherung	–	x	–	–	x	–
P	Erziehung und Unterricht	40	–	34	14	-51,7	11
Q	Gesundheits- und Sozialwesen	25	+19,0	20	13	+116,7	9
R	Kunst, Unterhaltung und Erholung	17	-32,0	13	22	+22,2	21
S	Sonstige Dienstleistungen	102	-12,8	93	83	-27,8	72
A - S	Insgesamt	1 359	-7,6	1 121	996	-22,3	775
Kreis Recklinghausen							
A	Land- und Forstwirtschaft, Fischerei	11	-35,3	6	9	-47,1	7
B	Bergbau und Gewinnung von Steinen und Erden	1	–	1	1	x	1
C	Verarbeitendes Gewerbe	124	-16,8	108	108	-17,6	91
D	Energieversorgung	68	+30,8	65	27	+35,0	25
E	Wasserversorgung; Abwasser- und Abfallentsorgung und Beseitigung von Umweltverschmutzungen	4	-33,3	3	3	-57,1	3
F	Baugewerbe	347	-18,9	289	347	-15,6	302
G	Handel; Instandhaltung und Reparatur von Kraftfahrzeugen	1 173	+2,2	1 037	1 031	-12,8	875
H	Verkehr und Lagerei	183	+11,6	162	124	-17,3	114
I	Gastgewerbe	243	-29,4	194	255	-26,7	217
J	Information und Kommunikation	157	-1,9	141	90	-23,7	73
K	Finanz- und Versicherungsdienstleistungen	135	-20,6	110	144	-5,9	102
L	Grundstücks- und Wohnungswesen	110	+20,9	92	100	+31,6	75
M	Freiberufliche, Wissenschaftliche und Technische Dienstleistungen	355	-19,3	315	321	-13,9	278
N	Sonstige Wirtschaftliche Dienstleistungen	421	-5,0	379	329	-11,8	290
O	Öffentliche Verwaltung; Verteidigung; Sozialversicherung	–	x	–	–	x	–
P	Erziehung und Unterricht	92	-13,2	82	65	+22,6	55
Q	Gesundheits- und Sozialwesen	44	+7,3	35	48	+45,5	39
R	Kunst, Unterhaltung und Erholung	78	-20,4	60	64	-22,9	58
S	Sonstige Dienstleistungen	334	-14,8	277	293	-19,9	246
A - S	Insgesamt	3 880	-8,7	3 356	3 359	-13,7	2 851
Kreis Steinfurt							
A	Land- und Forstwirtschaft, Fischerei	24	-4,0	22	18	-18,2	13
B	Bergbau und Gewinnung von Steinen und Erden	–	-100,0	–	–	-100,0	–
C	Verarbeitendes Gewerbe	133	+18,8	111	94	-12,1	75
D	Energieversorgung	90	+9,8	78	36	-69,5	16
E	Wasserversorgung; Abwasser- und Abfallentsorgung und Beseitigung von Umweltverschmutzungen	2	-71,4	2	4	+33,3	3
F	Baugewerbe	224	-29,6	179	192	-27,5	150
G	Handel; Instandhaltung und Reparatur von Kraftfahrzeugen	822	+9,0	697	571	-28,9	461
H	Verkehr und Lagerei	96	+18,5	76	60	-11,8	44
I	Gastgewerbe	137	-36,0	89	139	-31,2	114
J	Information und Kommunikation	113	+0,9	91	54	-37,9	34
K	Finanz- und Versicherungsdienstleistungen	136	+38,8	111	72	-30,1	55
L	Grundstücks- und Wohnungswesen	83	+3,8	69	47	-16,1	32
M	Freiberufliche, Wissenschaftliche und Technische Dienstleistungen	257	-12,9	211	167	-28,0	122
N	Sonstige Wirtschaftliche Dienstleistungen	346	+2,4	306	210	-23,9	167
O	Öffentliche Verwaltung; Verteidigung; Sozialversicherung	–	x	–	–	x	–
P	Erziehung und Unterricht	61	-1,6	49	27	-37,2	22
Q	Gesundheits- und Sozialwesen	33	+10,0	28	17	-45,2	13
R	Kunst, Unterhaltung und Erholung	48	-38,5	36	39	-32,8	28
S	Sonstige Dienstleistungen	234	-8,9	191	168	-29,4	129
A - S	Insgesamt	2 839	-3,6	2 346	1 915	-29,4	1 478

Noch: 4. Gewerbeanzeigen*) 2020 nach Wirtschaftszweigen und kreisfreien Städten und Kreisen

Nr. der Klassifikation ¹⁾	Wirtschaftsgliederung	Anmeldung			Abmeldung		
		insgesamt		darunter Neuerichtung ²⁾	insgesamt		darunter Aufgabe ³⁾
		Anzahl	Veränderung gegenüber Vorjahr %	Anzahl	Anzahl	Veränderung gegenüber Vorjahr %	Anzahl
Kreis Warendorf							
A	Land- und Forstwirtschaft, Fischerei	20	+25,0	20	11	-21,4	7
B	Bergbau und Gewinnung von Steinen und Erden	–	x	–	–	x	–
C	Verarbeitendes Gewerbe	101	+53,0	86	65	+6,6	51
D	Energieversorgung	35	-18,6	33	16	-33,3	13
E	Wasserversorgung; Abwasser- und Abfallentsorgung und Beseitigung von Umweltverschmutzungen	3	+50,0	3	3	+200,0	1
F	Baugewerbe	173	-1,1	144	137	-14,9	120
G	Handel; Instandhaltung und Reparatur von Kraftfahrzeugen	542	+15,8	466	414	-12,7	346
H	Verkehr und Lagerei	34	+25,9	32	28	+7,7	26
I	Gastgewerbe	80	-19,2	51	80	-24,5	50
J	Information und Kommunikation	62	+10,7	52	35	-10,3	29
K	Finanz- und Versicherungsdienstleistungen	83	+50,9	68	54	-3,6	42
L	Grundstücks- und Wohnungswesen	40	+42,9	31	19	-5,0	9
M	Freiberufliche, Wissenschaftliche und Technische Dienstleistungen	138	+7,8	112	83	-24,5	65
N	Sonstige Wirtschaftliche Dienstleistungen	195	-0,5	168	140	-16,2	123
O	Öffentliche Verwaltung; Verteidigung; Sozialversicherung	–	x	–	–	x	–
P	Erziehung und Unterricht	45	+7,1	40	27	-12,9	20
Q	Gesundheits- und Sozialwesen	18	–	17	19	+111,1	18
R	Kunst, Unterhaltung und Erholung	19	-60,4	15	27	-15,6	21
S	Sonstige Dienstleistungen	141	-20,8	129	133	-19,4	119
A - S	Insgesamt	1 729	+5,1	1 467	1 291	-13,7	1 060
Regierungsbezirk Münster							
A	Land- und Forstwirtschaft, Fischerei	125	+3,3	107	87	-22,3	61
B	Bergbau und Gewinnung von Steinen und Erden	1	-75,0	1	2	–	2
C	Verarbeitendes Gewerbe	717	+16,6	611	485	-13,5	386
D	Energieversorgung	316	+1,9	276	154	-37,1	101
E	Wasserversorgung; Abwasser- und Abfallentsorgung und Beseitigung von Umweltverschmutzungen	23	-20,7	15	22	-8,3	16
F	Baugewerbe	1 410	-23,4	1 165	1 296	-27,9	1 084
G	Handel; Instandhaltung und Reparatur von Kraftfahrzeugen	4 881	+5,1	4 197	3 830	-17,4	3 168
H	Verkehr und Lagerei	646	+17,0	580	423	-15,9	365
I	Gastgewerbe	946	-25,9	644	975	-23,8	768
J	Information und Kommunikation	729	-0,8	633	420	-15,8	324
K	Finanz- und Versicherungsdienstleistungen	656	+13,3	535	482	-10,9	355
L	Grundstücks- und Wohnungswesen	426	+4,2	354	305	+5,2	222
M	Freiberufliche, Wissenschaftliche und Technische Dienstleistungen	1 581	-10,6	1 343	1 186	-17,0	965
N	Sonstige Wirtschaftliche Dienstleistungen	1 921	-4,1	1 706	1 353	-19,1	1 155
O	Öffentliche Verwaltung; Verteidigung; Sozialversicherung	–	x	–	–	x	–
P	Erziehung und Unterricht	384	-7,9	341	232	-3,7	188
Q	Gesundheits- und Sozialwesen	207	+26,2	177	159	+34,7	133
R	Kunst, Unterhaltung und Erholung	283	-37,0	222	315	-22,2	267
S	Sonstige Dienstleistungen	1 377	-13,3	1 170	1 157	-21,5	966
A - S	Insgesamt	16 629	-5,0	14 077	12 883	-18,6	10 526
kreisfreie Stadt Bielefeld							
A	Land- und Forstwirtschaft, Fischerei	10	+150,0	8	7	+40,0	5
B	Bergbau und Gewinnung von Steinen und Erden	1	x	1	–	x	–
C	Verarbeitendes Gewerbe	88	+17,3	71	61	-19,7	42
D	Energieversorgung	18	-33,3	13	10	-9,1	5
E	Wasserversorgung; Abwasser- und Abfallentsorgung und Beseitigung von Umweltverschmutzungen	4	+100,0	3	4	+100,0	2
F	Baugewerbe	150	-27,9	126	136	-45,2	114
G	Handel; Instandhaltung und Reparatur von Kraftfahrzeugen	723	+0,1	608	618	-8,3	498
H	Verkehr und Lagerei	132	+76,0	126	83	-22,4	75
I	Gastgewerbe	149	-26,2	83	150	-27,9	85
J	Information und Kommunikation	180	+20,0	155	115	-11,5	80
K	Finanz- und Versicherungsdienstleistungen	185	+59,5	154	103	+7,3	78
L	Grundstücks- und Wohnungswesen	78	–	67	78	+27,9	42
M	Freiberufliche, Wissenschaftliche und Technische Dienstleistungen	285	-26,4	259	309	-16,5	245
N	Sonstige Wirtschaftliche Dienstleistungen	256	-25,4	234	224	-41,7	192
O	Öffentliche Verwaltung; Verteidigung; Sozialversicherung	1	x	1	–	x	–
P	Erziehung und Unterricht	66	-14,3	53	57	+26,7	48
Q	Gesundheits- und Sozialwesen	25	–	20	25	-19,4	23
R	Kunst, Unterhaltung und Erholung	38	-38,7	32	40	-7,0	28
S	Sonstige Dienstleistungen	142	-31,4	112	170	-17,1	138
A - S	Insgesamt	2 531	-8,3	2 126	2 190	-18,8	1 700

Anmerkungen Seite 15

Noch: 4. Gewerbeanzeigen*) 2020 nach Wirtschaftszweigen und kreisfreien Städten und Kreisen

Nr. der Klassifikation ¹⁾	Wirtschaftsgliederung	Anmeldung			Abmeldung		
		insgesamt		darunter Neuerichtung ²⁾	insgesamt		darunter Aufgabe ³⁾
		Anzahl	Veränderung gegenüber Vorjahr %	Anzahl	Anzahl	Veränderung gegenüber Vorjahr %	Anzahl
Kreis Gütersloh							
A	Land- und Forstwirtschaft, Fischerei	18	+5,9	14	15	-25,0	12
B	Bergbau und Gewinnung von Steinen und Erden	–	x	–	–	x	–
C	Verarbeitendes Gewerbe	153	+5,5	135	132	-5,7	101
D	Energieversorgung	25	-28,6	24	26	+18,2	19
E	Wasserversorgung; Abwasser- und Abfallentsorgung und Beseitigung von Umweltverschmutzungen	2	-60,0	2	3	-25,0	2
F	Baugewerbe	235	-25,2	189	204	-22,4	153
G	Handel; Instandhaltung und Reparatur von Kraftfahrzeugen	790	-1,6	665	679	-8,6	547
H	Verkehr und Lagerei	85	+19,7	76	73	+10,6	63
I	Gastgewerbe	141	-19,9	105	150	-13,8	116
J	Information und Kommunikation	119	+21,4	98	77	-14,4	60
K	Finanz- und Versicherungsdienstleistungen	130	+44,4	103	95	+6,7	70
L	Grundstücks- und Wohnungswesen	99	+33,8	60	50	-7,4	33
M	Freiberufliche, Wissenschaftliche und Technische Dienstleistungen	252	-4,5	202	221	+1,4	178
N	Sonstige Wirtschaftliche Dienstleistungen	316	-5,1	286	228	-3,4	187
O	Öffentliche Verwaltung; Verteidigung; Sozialversicherung	–	x	–	–	x	–
P	Erziehung und Unterricht	80	-14,0	70	68	+54,5	49
Q	Gesundheits- und Sozialwesen	49	+48,5	43	36	+28,6	31
R	Kunst, Unterhaltung und Erholung	58	-1,7	51	55	-12,7	46
S	Sonstige Dienstleistungen	203	-31,9	179	201	-18,0	176
A - S	Insgesamt	2 755	-5,3	2 302	2 313	-7,4	1 843
Kreis Herford							
A	Land- und Forstwirtschaft, Fischerei	11	+57,1	9	6	-40,0	3
B	Bergbau und Gewinnung von Steinen und Erden	–	-100,0	–	–	-100,0	–
C	Verarbeitendes Gewerbe	97	-4,9	81	73	-27,0	62
D	Energieversorgung	31	+10,7	27	8	-38,5	2
E	Wasserversorgung; Abwasser- und Abfallentsorgung und Beseitigung von Umweltverschmutzungen	3	+200,0	3	2	+100,0	2
F	Baugewerbe	228	-17,4	184	165	-31,0	132
G	Handel; Instandhaltung und Reparatur von Kraftfahrzeugen	601	-8,4	496	507	-18,9	414
H	Verkehr und Lagerei	59	+1,7	47	52	-5,5	43
I	Gastgewerbe	62	-47,5	41	84	-27,0	70
J	Information und Kommunikation	82	-17,2	68	56	-5,1	34
K	Finanz- und Versicherungsdienstleistungen	122	+35,6	94	99	+8,8	68
L	Grundstücks- und Wohnungswesen	56	-12,5	47	39	-2,5	32
M	Freiberufliche, Wissenschaftliche und Technische Dienstleistungen	223	-2,6	181	194	-3,0	149
N	Sonstige Wirtschaftliche Dienstleistungen	250	-8,8	214	207	+9,5	171
O	Öffentliche Verwaltung; Verteidigung; Sozialversicherung	–	x	–	–	x	–
P	Erziehung und Unterricht	39	-26,4	32	38	+22,6	26
Q	Gesundheits- und Sozialwesen	33	-8,3	28	26	+4,0	23
R	Kunst, Unterhaltung und Erholung	23	-50,0	14	34	+13,3	27
S	Sonstige Dienstleistungen	194	-11,8	171	189	+14,5	166
A - S	Insgesamt	2 114	-10,4	1 737	1 779	-10,6	1 424
Kreis Höxter							
A	Land- und Forstwirtschaft, Fischerei	16	-5,9	13	11	-42,1	11
B	Bergbau und Gewinnung von Steinen und Erden	–	x	–	1	x	1
C	Verarbeitendes Gewerbe	61	+38,6	52	45	-6,3	34
D	Energieversorgung	46	+9,5	40	23	-11,5	15
E	Wasserversorgung; Abwasser- und Abfallentsorgung und Beseitigung von Umweltverschmutzungen	4	+300,0	4	5	x	4
F	Baugewerbe	79	-9,2	71	60	-31,0	49
G	Handel; Instandhaltung und Reparatur von Kraftfahrzeugen	256	+4,1	212	222	-14,0	189
H	Verkehr und Lagerei	21	+16,7	16	13	-38,1	12
I	Gastgewerbe	51	-5,6	35	55	-23,6	42
J	Information und Kommunikation	21	-4,5	18	8	-65,2	5
K	Finanz- und Versicherungsdienstleistungen	19	-20,8	15	22	-8,3	21
L	Grundstücks- und Wohnungswesen	15	-21,1	12	6	-50,0	4
M	Freiberufliche, Wissenschaftliche und Technische Dienstleistungen	64	-11,1	59	32	-36,0	28
N	Sonstige Wirtschaftliche Dienstleistungen	102	+4,1	92	74	+8,8	65
O	Öffentliche Verwaltung; Verteidigung; Sozialversicherung	–	x	–	–	x	–
P	Erziehung und Unterricht	24	+26,3	20	12	-29,4	10
Q	Gesundheits- und Sozialwesen	6	-45,5	5	10	+66,7	7
R	Kunst, Unterhaltung und Erholung	18	-35,7	13	18	+63,6	12
S	Sonstige Dienstleistungen	78	-25,0	71	64	-27,3	56
A - S	Insgesamt	881	-2,8	748	681	-18,0	565

Noch: 4. Gewerbeanzeigen*) 2020 nach Wirtschaftszweigen und kreisfreien Städten und Kreisen

Nr. der Klassifikation ¹⁾	Wirtschaftsgliederung	Anmeldung			Abmeldung		
		insgesamt		darunter Neuerichtung ²⁾	insgesamt		darunter Aufgabe ³⁾
		Anzahl	Veränderung gegenüber Vorjahr %	Anzahl	Anzahl	Veränderung gegenüber Vorjahr %	Anzahl
Kreis Lippe							
A	Land- und Forstwirtschaft, Fischerei	24	–	20	20	–16,7	13
B	Bergbau und Gewinnung von Steinen und Erden	–	x	–	–	x	–
C	Verarbeitendes Gewerbe	138	+15,0	116	121	+10,0	94
D	Energieversorgung	41	+20,6	35	15	–28,6	12
E	Wasserversorgung; Abwasser- und Abfallentsorgung und Beseitigung von Umweltverschmutzungen	5	+400,0	4	7	+75,0	4
F	Baugewerbe	202	–23,8	164	214	–28,4	175
G	Handel; Instandhaltung und Reparatur von Kraftfahrzeugen	673	–8,8	566	588	–27,2	493
H	Verkehr und Lagerei	81	+52,8	77	58	–4,9	50
I	Gastgewerbe	133	–19,9	107	145	–24,5	125
J	Information und Kommunikation	130	+22,6	104	75	–34,2	47
K	Finanz- und Versicherungsdienstleistungen	107	–	85	73	–35,4	54
L	Grundstücks- und Wohnungswesen	79	–4,8	59	49	–2,0	36
M	Freiberufliche, Wissenschaftliche und Technische Dienstleistungen	262	+2,3	206	202	–23,2	164
N	Sonstige Wirtschaftliche Dienstleistungen	311	–1,6	271	227	–22,5	188
O	Öffentliche Verwaltung; Verteidigung; Sozialversicherung	–	x	–	–	x	–
P	Erziehung und Unterricht	42	–23,6	39	29	–45,3	24
Q	Gesundheits- und Sozialwesen	44	+22,2	39	34	–17,1	31
R	Kunst, Unterhaltung und Erholung	47	+4,4	37	42	–36,4	32
S	Sonstige Dienstleistungen	187	–24,9	167	179	+1,1	161
A - S	Insgesamt	2 506	–5,6	2 096	2 078	–22,7	1 703
Kreis Minden-Lübbecke							
A	Land- und Forstwirtschaft, Fischerei	26	+18,2	24	19	+90,0	18
B	Bergbau und Gewinnung von Steinen und Erden	2	+100,0	2	–	–100,0	–
C	Verarbeitendes Gewerbe	124	+40,9	102	83	–25,2	59
D	Energieversorgung	48	+60,0	39	22	+46,7	13
E	Wasserversorgung; Abwasser- und Abfallentsorgung und Beseitigung von Umweltverschmutzungen	9	+12,5	3	7	+16,7	5
F	Baugewerbe	204	–31,5	170	202	–19,8	168
G	Handel; Instandhaltung und Reparatur von Kraftfahrzeugen	635	+2,1	544	553	–6,9	469
H	Verkehr und Lagerei	64	+33,3	54	71	+31,5	61
I	Gastgewerbe	74	–43,5	55	94	–34,7	83
J	Information und Kommunikation	99	+28,6	86	73	+37,7	56
K	Finanz- und Versicherungsdienstleistungen	108	+9,1	92	90	–2,2	69
L	Grundstücks- und Wohnungswesen	71	+24,6	55	37	–	32
M	Freiberufliche, Wissenschaftliche und Technische Dienstleistungen	219	–6,0	177	183	+11,6	149
N	Sonstige Wirtschaftliche Dienstleistungen	239	+5,3	210	187	–18,0	159
O	Öffentliche Verwaltung; Verteidigung; Sozialversicherung	–	x	–	–	x	–
P	Erziehung und Unterricht	53	–8,6	43	40	+25,0	35
Q	Gesundheits- und Sozialwesen	51	+70,0	38	33	+43,5	26
R	Kunst, Unterhaltung und Erholung	41	–	30	82	+121,6	73
S	Sonstige Dienstleistungen	176	–12,4	141	162	–10,0	140
A - S	Insgesamt	2 243	–1,2	1 865	1 938	–4,7	1 615
Kreis Paderborn							
A	Land- und Forstwirtschaft, Fischerei	39	+44,4	33	18	–14,3	15
B	Bergbau und Gewinnung von Steinen und Erden	1	–	1	1	–50,0	1
C	Verarbeitendes Gewerbe	124	+19,2	110	87	–8,4	72
D	Energieversorgung	73	+5,8	48	32	+28,0	23
E	Wasserversorgung; Abwasser- und Abfallentsorgung und Beseitigung von Umweltverschmutzungen	5	+25,0	2	6	+50,0	5
F	Baugewerbe	191	–15,1	157	150	–26,5	108
G	Handel; Instandhaltung und Reparatur von Kraftfahrzeugen	664	+11,2	578	510	–20,6	428
H	Verkehr und Lagerei	73	+97,3	61	46	–9,8	36
I	Gastgewerbe	110	–32,1	82	117	–22,5	102
J	Information und Kommunikation	158	+11,3	136	94	–11,3	74
K	Finanz- und Versicherungsdienstleistungen	101	+14,8	76	90	+23,3	65
L	Grundstücks- und Wohnungswesen	78	+25,8	62	52	+2,0	36
M	Freiberufliche, Wissenschaftliche und Technische Dienstleistungen	288	–11,4	252	219	–13,8	187
N	Sonstige Wirtschaftliche Dienstleistungen	250	–7,4	227	205	–12,0	178
O	Öffentliche Verwaltung; Verteidigung; Sozialversicherung	–	x	–	–	x	–
P	Erziehung und Unterricht	61	–10,3	54	41	–10,9	32
Q	Gesundheits- und Sozialwesen	34	+112,5	28	19	+26,7	14
R	Kunst, Unterhaltung und Erholung	46	–6,1	42	32	–30,4	27
S	Sonstige Dienstleistungen	207	–26,1	179	187	–20,8	159
A - S	Insgesamt	2 503	–0,9	2 128	1 906	–15,5	1 562

Anmerkungen Seite 15

Noch: 4. Gewerbeanzeigen*) 2020 nach Wirtschaftszweigen und kreisfreien Städten und Kreisen

Nr. der Klassifikation ¹⁾	Wirtschaftsgliederung	Anmeldung			Abmeldung		
		insgesamt		darunter Neuerichtung ²⁾	insgesamt		darunter Aufgabe ³⁾
		Anzahl	Veränderung gegenüber Vorjahr %	Anzahl	Anzahl	Veränderung gegenüber Vorjahr %	Anzahl
Regierungsbezirk Detmold							
A	Land- und Forstwirtschaft, Fischerei	144	+22,0	121	96	-11,9	77
B	Bergbau und Gewinnung von Steinen und Erden	4	-	4	2	-60,0	2
C	Verarbeitendes Gewerbe	785	+15,8	667	602	-11,5	464
D	Energieversorgung	282	+6,4	226	136	+2,3	89
E	Wasserversorgung; Abwasser- und Abfallentsorgung und Beseitigung von Umweltverschmutzungen	32	+45,5	21	34	+61,9	24
F	Baugewerbe	1 289	-23,0	1 061	1 131	-29,0	899
G	Handel; Instandhaltung und Reparatur von Kraftfahrzeugen	4 342	-1,0	3 669	3 677	-15,4	3 038
H	Verkehr und Lagerei	515	+43,1	457	396	-4,6	340
I	Gastgewerbe	720	-28,6	508	795	-24,7	623
J	Information und Kommunikation	789	+13,7	665	498	-13,4	356
K	Finanz- und Versicherungsdienstleistungen	772	+25,7	619	572	-1,0	425
L	Grundstücks- und Wohnungswesen	476	+8,9	362	311	+2,0	215
M	Freiberufliche, Wissenschaftliche und Technische Dienstleistungen	1 593	-9,8	1 336	1 360	-10,5	1 100
N	Sonstige Wirtschaftliche Dienstleistungen	1 724	-7,4	1 534	1 352	-17,1	1 140
O	Öffentliche Verwaltung; Verteidigung; Sozialversicherung	1	x	1	-	x	-
P	Erziehung und Unterricht	365	-13,7	311	285	+6,3	224
Q	Gesundheits- und Sozialwesen	242	+29,4	201	183	+8,3	155
R	Kunst, Unterhaltung und Erholung	271	-17,9	219	303	+2,4	245
S	Sonstige Dienstleistungen	1 187	-23,9	1 020	1 152	-11,1	996
A - S	Insgesamt	15 533	-5,2	13 002	12 885	-14,1	10 412
kreisfreie Stadt Bochum							
A	Land- und Forstwirtschaft, Fischerei	4	+300,0	4	4	x	3
B	Bergbau und Gewinnung von Steinen und Erden	-	x	-	-	x	-
C	Verarbeitendes Gewerbe	99	+43,5	87	57	+5,6	51
D	Energieversorgung	2	-33,3	-	12	+50,0	2
E	Wasserversorgung; Abwasser- und Abfallentsorgung und Beseitigung von Umweltverschmutzungen	2	-33,3	1	3	-	3
F	Baugewerbe	194	-23,3	164	217	-6,5	192
G	Handel; Instandhaltung und Reparatur von Kraftfahrzeugen	746	+2,6	672	628	-4,7	543
H	Verkehr und Lagerei	238	+73,7	229	113	+7,6	106
I	Gastgewerbe	191	-25,4	182	206	-19,5	200
J	Information und Kommunikation	166	+12,9	156	99	-4,8	85
K	Finanz- und Versicherungsdienstleistungen	114	+48,1	98	75	-8,5	52
L	Grundstücks- und Wohnungswesen	68	-20,9	60	68	-27,7	52
M	Freiberufliche, Wissenschaftliche und Technische Dienstleistungen	234	+15,3	217	145	-19,4	115
N	Sonstige Wirtschaftliche Dienstleistungen	290	+3,6	262	235	-2,1	203
O	Öffentliche Verwaltung; Verteidigung; Sozialversicherung	-	x	-	-	x	-
P	Erziehung und Unterricht	56	-11,1	52	38	+15,2	31
Q	Gesundheits- und Sozialwesen	29	+45,0	23	20	-4,8	18
R	Kunst, Unterhaltung und Erholung	38	-37,7	33	60	+25,0	52
S	Sonstige Dienstleistungen	204	-2,4	183	158	-16,8	136
A - S	Insgesamt	2 675	+3,1	2 423	2 138	-7,4	1 844
kreisfreie Stadt Dortmund							
A	Land- und Forstwirtschaft, Fischerei	3	-40,0	3	1	-	1
B	Bergbau und Gewinnung von Steinen und Erden	-	x	-	-	x	-
C	Verarbeitendes Gewerbe	84	+31,3	70	56	-13,8	44
D	Energieversorgung	30	+57,9	30	15	+66,7	14
E	Wasserversorgung; Abwasser- und Abfallentsorgung und Beseitigung von Umweltverschmutzungen	3	-76,9	3	1	-80,0	1
F	Baugewerbe	373	-7,7	343	257	-33,8	224
G	Handel; Instandhaltung und Reparatur von Kraftfahrzeugen	1 243	+26,7	1 118	785	-10,1	634
H	Verkehr und Lagerei	247	+54,4	227	146	+6,6	132
I	Gastgewerbe	336	-16,4	275	302	-14,2	244
J	Information und Kommunikation	231	+15,5	195	103	-8,0	82
K	Finanz- und Versicherungsdienstleistungen	166	+39,5	137	105	+11,7	85
L	Grundstücks- und Wohnungswesen	105	+16,7	85	39	-15,2	23
M	Freiberufliche, Wissenschaftliche und Technische Dienstleistungen	303	+5,9	279	208	+4,0	172
N	Sonstige Wirtschaftliche Dienstleistungen	403	+7,2	371	231	-20,1	207
O	Öffentliche Verwaltung; Verteidigung; Sozialversicherung	-	x	-	-	x	-
P	Erziehung und Unterricht	66	+8,2	61	31	+14,8	25
Q	Gesundheits- und Sozialwesen	36	+9,1	30	55	+96,4	53
R	Kunst, Unterhaltung und Erholung	61	-34,4	51	42	-77,5	38
S	Sonstige Dienstleistungen	448	-9,1	417	317	-20,2	275
A - S	Insgesamt	4 138	+8,9	3 695	2 694	-16,1	2 254

Noch: 4. Gewerbeanzeigen*) 2020 nach Wirtschaftszweigen und kreisfreien Städten und Kreisen

Nr. der Klassifikation ¹⁾	Wirtschaftsgliederung	Anmeldung			Abmeldung		
		insgesamt		darunter Neuerichtung ²⁾	insgesamt		darunter Aufgabe ³⁾
		Anzahl	Veränderung gegenüber Vorjahr %	Anzahl	Anzahl	Veränderung gegenüber Vorjahr %	Anzahl
kreisfreie Stadt Hagen							
A	Land- und Forstwirtschaft, Fischerei	2	+100,0	2	3	+200,0	3
B	Bergbau und Gewinnung von Steinen und Erden	–	x	–	–	x	–
C	Verarbeitendes Gewerbe	54	+86,2	43	37	+5,7	29
D	Energieversorgung	2	+100,0	2	2	–50,0	2
E	Wasserversorgung; Abwasser- und Abfallentsorgung und Beseitigung von Umweltverschmutzungen	1	–66,7	1	–	–100,0	–
F	Baugewerbe	126	–16,6	116	92	–38,7	80
G	Handel; Instandhaltung und Reparatur von Kraftfahrzeugen	412	+10,5	357	288	–26,2	241
H	Verkehr und Lagerei	102	+59,4	98	51	–13,6	49
I	Gastgewerbe	103	–8,0	73	93	–26,8	74
J	Information und Kommunikation	50	–5,7	46	33	+26,9	22
K	Finanz- und Versicherungsdienstleistungen	35	–5,4	31	41	+10,8	36
L	Grundstücks- und Wohnungswesen	20	–35,5	19	23	–43,9	20
M	Freiberufliche, Wissenschaftliche und Technische Dienstleistungen	119	–9,8	109	93	–19,1	78
N	Sonstige Wirtschaftliche Dienstleistungen	147	–	131	105	–32,7	98
O	Öffentliche Verwaltung; Verteidigung; Sozialversicherung	–	x	–	–	x	–
P	Erziehung und Unterricht	30	+50,0	29	15	+15,4	15
Q	Gesundheits- und Sozialwesen	15	+150,0	11	9	–	8
R	Kunst, Unterhaltung und Erholung	37	+12,1	29	17	–54,1	11
S	Sonstige Dienstleistungen	107	–13,7	94	88	+1,1	75
A - S	Insgesamt	1 362	+3,4	1 191	990	–23,1	841
kreisfreie Stadt Hamm							
A	Land- und Forstwirtschaft, Fischerei	3	–25,0	3	2	–50,0	2
B	Bergbau und Gewinnung von Steinen und Erden	–	–100,0	–	–	x	–
C	Verarbeitendes Gewerbe	35	+6,1	31	40	–2,4	37
D	Energieversorgung	5	–37,5	5	3	+50,0	2
E	Wasserversorgung; Abwasser- und Abfallentsorgung und Beseitigung von Umweltverschmutzungen	–	–100,0	–	3	x	2
F	Baugewerbe	154	–7,8	142	117	–22,0	107
G	Handel; Instandhaltung und Reparatur von Kraftfahrzeugen	339	+0,6	307	271	–10,6	253
H	Verkehr und Lagerei	57	+67,6	51	38	+11,8	31
I	Gastgewerbe	68	–32,0	56	66	–32,0	59
J	Information und Kommunikation	45	–8,2	40	35	–12,5	28
K	Finanz- und Versicherungsdienstleistungen	58	+152,2	55	25	–13,8	19
L	Grundstücks- und Wohnungswesen	16	+6,7	12	17	+70,0	11
M	Freiberufliche, Wissenschaftliche und Technische Dienstleistungen	93	–1,1	84	67	–21,2	60
N	Sonstige Wirtschaftliche Dienstleistungen	170	+18,9	157	104	–5,5	93
O	Öffentliche Verwaltung; Verteidigung; Sozialversicherung	–	x	–	–	x	–
P	Erziehung und Unterricht	21	–32,3	21	11	–50,0	10
Q	Gesundheits- und Sozialwesen	9	–35,7	8	6	–60,0	6
R	Kunst, Unterhaltung und Erholung	15	–48,3	13	10	–61,5	10
S	Sonstige Dienstleistungen	90	–21,7	80	83	–11,7	74
A - S	Insgesamt	1 178	–1,7	1 065	898	–15,4	804
kreisfreie Stadt Herne							
A	Land- und Forstwirtschaft, Fischerei	9	+80,0	9	7	+600,0	7
B	Bergbau und Gewinnung von Steinen und Erden	–	x	–	–	x	–
C	Verarbeitendes Gewerbe	38	–	32	32	–11,1	27
D	Energieversorgung	14	+1 300,0	14	3	–25,0	1
E	Wasserversorgung; Abwasser- und Abfallentsorgung und Beseitigung von Umweltverschmutzungen	2	–50,0	2	3	–	2
F	Baugewerbe	230	–16,4	216	237	–16,0	210
G	Handel; Instandhaltung und Reparatur von Kraftfahrzeugen	334	+25,6	315	224	–23,0	206
H	Verkehr und Lagerei	95	+23,4	92	56	+21,7	45
I	Gastgewerbe	70	–31,4	69	82	–33,3	77
J	Information und Kommunikation	43	+43,3	40	23	–4,2	18
K	Finanz- und Versicherungsdienstleistungen	35	–10,3	30	32	+10,3	29
L	Grundstücks- und Wohnungswesen	18	–28,0	15	18	+5,9	11
M	Freiberufliche, Wissenschaftliche und Technische Dienstleistungen	69	–43,4	62	87	–25,6	75
N	Sonstige Wirtschaftliche Dienstleistungen	156	+48,6	140	96	–11,1	85
O	Öffentliche Verwaltung; Verteidigung; Sozialversicherung	–	x	–	–	x	–
P	Erziehung und Unterricht	18	–21,7	18	14	–	11
Q	Gesundheits- und Sozialwesen	18	–5,3	16	16	+45,5	13
R	Kunst, Unterhaltung und Erholung	24	–25,0	22	19	–29,6	16
S	Sonstige Dienstleistungen	76	–14,6	65	75	–5,1	62
A - S	Insgesamt	1 249	–0,2	1 157	1 024	–15,5	895

Anmerkungen Seite 15

Noch: 4. Gewerbeanzeigen*) 2020 nach Wirtschaftszweigen und kreisfreien Städten und Kreisen

Nr. der Klassifikation ¹⁾	Wirtschaftsgliederung	Anmeldung			Abmeldung		
		insgesamt		darunter Neuerichtung ²⁾	insgesamt		darunter Aufgabe ³⁾
		Anzahl	Veränderung gegenüber Vorjahr %	Anzahl	Anzahl	Veränderung gegenüber Vorjahr %	Anzahl
Ennepe-Ruhr-Kreis							
A	Land- und Forstwirtschaft, Fischerei	11	-45,0	8	9	-10,0	6
B	Bergbau und Gewinnung von Steinen und Erden	—	x	—	—	x	—
C	Verarbeitendes Gewerbe	101	-12,2	79	101	-21,7	77
D	Energieversorgung	18	+12,5	16	9	+125,0	8
E	Wasserversorgung; Abwasser- und Abfallentsorgung und Beseitigung von Umweltverschmutzungen	1	—	—	2	-50,0	1
F	Baugewerbe	154	-24,1	116	149	-34,1	122
G	Handel; Instandhaltung und Reparatur von Kraftfahrzeugen	656	+15,7	546	500	-19,2	379
H	Verkehr und Lagerei	93	+19,2	77	77	+1,3	63
I	Gastgewerbe	109	-31,4	61	99	-45,6	69
J	Information und Kommunikation	115	+33,7	99	66	-19,5	48
K	Finanz- und Versicherungsdienstleistungen	105	+4,0	85	88	+14,3	68
L	Grundstücks- und Wohnungswesen	53	+12,8	39	38	-28,3	25
M	Freiberufliche, Wissenschaftliche und Technische Dienstleistungen	252	+5,4	207	192	-20,3	153
N	Sonstige Wirtschaftliche Dienstleistungen	255	+21,4	218	181	-8,1	154
O	Öffentliche Verwaltung; Verteidigung; Sozialversicherung	—	x	—	—	x	—
P	Erziehung und Unterricht	56	-13,8	46	34	-17,1	28
Q	Gesundheits- und Sozialwesen	36	+63,6	33	22	-8,3	21
R	Kunst, Unterhaltung und Erholung	57	+16,3	37	42	-30,0	30
S	Sonstige Dienstleistungen	186	-23,1	140	169	-15,9	136
A - S	Insgesamt	2 258	+1,7	1 807	1 778	-20,1	1 388
Hochsauerlandkreis							
A	Land- und Forstwirtschaft, Fischerei	33	+22,2	30	11	-45,0	7
B	Bergbau und Gewinnung von Steinen und Erden	—	x	—	—	-100,0	—
C	Verarbeitendes Gewerbe	133	+52,9	118	100	+20,5	72
D	Energieversorgung	60	+76,5	49	38	+18,8	32
E	Wasserversorgung; Abwasser- und Abfallentsorgung und Beseitigung von Umweltverschmutzungen	5	+150,0	3	7	x	4
F	Baugewerbe	114	-34,9	86	106	-44,5	83
G	Handel; Instandhaltung und Reparatur von Kraftfahrzeugen	463	+4,0	388	447	-3,7	365
H	Verkehr und Lagerei	33	+6,5	29	34	-2,9	24
I	Gastgewerbe	124	-23,9	69	160	+9,6	102
J	Information und Kommunikation	78	+25,8	63	60	+7,1	45
K	Finanz- und Versicherungsdienstleistungen	70	-7,9	55	64	+1,6	47
L	Grundstücks- und Wohnungswesen	58	+41,5	43	18	-50,0	9
M	Freiberufliche, Wissenschaftliche und Technische Dienstleistungen	174	+8,1	145	140	+14,8	105
N	Sonstige Wirtschaftliche Dienstleistungen	175	-17,5	157	142	-12,9	120
O	Öffentliche Verwaltung; Verteidigung; Sozialversicherung	—	x	—	—	-100,0	—
P	Erziehung und Unterricht	40	-29,8	36	20	-47,4	16
Q	Gesundheits- und Sozialwesen	33	+65,0	29	30	+66,7	23
R	Kunst, Unterhaltung und Erholung	53	+6,0	40	50	—	39
S	Sonstige Dienstleistungen	146	-23,6	128	133	-1,5	117
A - S	Insgesamt	1 792	-2,3	1 468	1 560	-5,7	1 210
Märkischer Kreis							
A	Land- und Forstwirtschaft, Fischerei	38	+100,0	34	14	-48,1	9
B	Bergbau und Gewinnung von Steinen und Erden	—	x	—	—	x	—
C	Verarbeitendes Gewerbe	184	+12,9	154	149	-22,0	113
D	Energieversorgung	51	+70,0	47	11	-8,3	10
E	Wasserversorgung; Abwasser- und Abfallentsorgung und Beseitigung von Umweltverschmutzungen	1	-50,0	1	2	—	1
F	Baugewerbe	212	-16,9	161	205	-12,8	156
G	Handel; Instandhaltung und Reparatur von Kraftfahrzeugen	868	+13,0	741	657	-12,3	538
H	Verkehr und Lagerei	104	+11,8	95	74	-22,1	56
I	Gastgewerbe	164	-34,9	108	177	-28,6	122
J	Information und Kommunikation	116	+34,9	104	78	+11,4	65
K	Finanz- und Versicherungsdienstleistungen	142	+63,2	113	108	+14,9	77
L	Grundstücks- und Wohnungswesen	48	+11,6	36	35	-2,8	29
M	Freiberufliche, Wissenschaftliche und Technische Dienstleistungen	214	-18,9	193	228	+20,0	179
N	Sonstige Wirtschaftliche Dienstleistungen	268	-18,5	241	210	-13,2	177
O	Öffentliche Verwaltung; Verteidigung; Sozialversicherung	—	x	—	—	x	—
P	Erziehung und Unterricht	51	-15,0	44	31	-24,4	26
Q	Gesundheits- und Sozialwesen	30	+7,1	28	23	-11,5	19
R	Kunst, Unterhaltung und Erholung	40	-32,2	34	42	-40,8	38
S	Sonstige Dienstleistungen	228	-14,6	195	197	-15,1	159
A - S	Insgesamt	2 759	-1,6	2 329	2 241	-12,5	1 774

Noch: 4. Gewerbeanzeigen*) 2020 nach Wirtschaftszweigen und kreisfreien Städten und Kreisen

Nr. der Klassifikation ¹⁾	Wirtschaftsgliederung	Anmeldung			Abmeldung		
		insgesamt		darunter Neuerichtung ²⁾	insgesamt		darunter Aufgabe ³⁾
		Anzahl	Veränderung gegenüber Vorjahr %	Anzahl	Anzahl	Veränderung gegenüber Vorjahr %	Anzahl
Kreis Olpe							
A	Land- und Forstwirtschaft, Fischerei	18	+20,0	18	8	-27,3	8
B	Bergbau und Gewinnung von Steinen und Erden	–	x	–	–	x	–
C	Verarbeitendes Gewerbe	81	+80,0	68	48	-14,3	42
D	Energieversorgung	20	+185,7	19	11	+83,3	10
E	Wasserversorgung; Abwasser- und Abfallentsorgung und Beseitigung von Umweltverschmutzungen	1	–	1	1	x	1
F	Baugewerbe	60	-10,4	46	58	-15,9	46
G	Handel; Instandhaltung und Reparatur von Kraftfahrzeugen	279	-1,8	252	228	-14,3	199
H	Verkehr und Lagerei	21	+16,7	16	26	+18,2	21
I	Gastgewerbe	55	-12,7	43	56	-26,3	44
J	Information und Kommunikation	29	-23,7	27	29	+52,6	24
K	Finanz- und Versicherungsdienstleistungen	38	+5,6	28	26	-7,1	17
L	Grundstücks- und Wohnungswesen	15	-25,0	13	10	-44,4	9
M	Freiberufliche, Wissenschaftliche und Technische Dienstleistungen	94	-16,8	82	67	+3,1	55
N	Sonstige Wirtschaftliche Dienstleistungen	108	-0,9	93	82	+12,3	66
O	Öffentliche Verwaltung; Verteidigung; Sozialversicherung	–	x	–	–	x	–
P	Erziehung und Unterricht	20	+17,6	19	15	+7,1	12
Q	Gesundheits- und Sozialwesen	15	+50,0	13	14	-36,4	10
R	Kunst, Unterhaltung und Erholung	15	-34,8	14	16	-15,8	10
S	Sonstige Dienstleistungen	73	–	66	72	-7,7	59
A - S	Insgesamt	942	+0,3	818	767	-8,9	633
Kreis Siegen-Wittgenstein							
A	Land- und Forstwirtschaft, Fischerei	19	-26,9	18	21	–	17
B	Bergbau und Gewinnung von Steinen und Erden	–	x	–	–	-100,0	–
C	Verarbeitendes Gewerbe	131	+23,6	107	118	-4,1	83
D	Energieversorgung	39	+225,0	36	16	+128,6	15
E	Wasserversorgung; Abwasser- und Abfallentsorgung und Beseitigung von Umweltverschmutzungen	5	+150,0	4	2	-50,0	1
F	Baugewerbe	510	-29,5	82	119	-19,6	78
G	Handel; Instandhaltung und Reparatur von Kraftfahrzeugen	542	+11,5	454	523	-1,9	408
H	Verkehr und Lagerei	48	-11,1	39	44	-15,4	34
I	Gastgewerbe	94	-28,8	70	97	-28,7	75
J	Information und Kommunikation	115	+17,3	101	69	+11,3	44
K	Finanz- und Versicherungsdienstleistungen	108	+17,4	87	73	-11,0	54
L	Grundstücks- und Wohnungswesen	54	–	46	32	-22,0	19
M	Freiberufliche, Wissenschaftliche und Technische Dienstleistungen	219	-9,9	177	202	-14,8	158
N	Sonstige Wirtschaftliche Dienstleistungen	197	-14,0	171	156	-31,9	121
O	Öffentliche Verwaltung; Verteidigung; Sozialversicherung	–	x	–	–	x	–
P	Erziehung und Unterricht	46	-4,2	42	32	-5,9	26
Q	Gesundheits- und Sozialwesen	25	+4,2	18	25	-19,4	22
R	Kunst, Unterhaltung und Erholung	34	-17,1	27	25	-19,4	21
S	Sonstige Dienstleistungen	165	-11,3	138	158	-3,7	131
A - S	Insgesamt	1 951	-1,9	1 617	1 712	-11,6	1 307
Kreis Soest							
A	Land- und Forstwirtschaft, Fischerei	21	-4,5	19	12	-36,8	9
B	Bergbau und Gewinnung von Steinen und Erden	1	–	–	1	–	–
C	Verarbeitendes Gewerbe	123	+55,7	102	85	-16,7	63
D	Energieversorgung	56	+24,4	44	30	+11,1	23
E	Wasserversorgung; Abwasser- und Abfallentsorgung und Beseitigung von Umweltverschmutzungen	5	–	3	2	-66,7	1
F	Baugewerbe	133	-24,9	107	127	-23,5	96
G	Handel; Instandhaltung und Reparatur von Kraftfahrzeugen	598	+8,7	500	489	-11,1	365
H	Verkehr und Lagerei	60	+76,5	47	44	-8,3	36
I	Gastgewerbe	133	-4,3	66	137	-11,0	72
J	Information und Kommunikation	80	-13,0	73	55	-14,1	43
K	Finanz- und Versicherungsdienstleistungen	91	+37,9	73	66	-8,3	50
L	Grundstücks- und Wohnungswesen	72	+41,2	63	29	-29,3	21
M	Freiberufliche, Wissenschaftliche und Technische Dienstleistungen	205	+2,0	164	147	-17,9	120
N	Sonstige Wirtschaftliche Dienstleistungen	247	-5,7	213	153	-33,2	117
O	Öffentliche Verwaltung; Verteidigung; Sozialversicherung	–	x	–	–	x	–
P	Erziehung und Unterricht	39	-22,0	35	33	-19,5	29
Q	Gesundheits- und Sozialwesen	38	+65,2	35	28	+12,0	24
R	Kunst, Unterhaltung und Erholung	38	-20,8	30	38	-7,3	29
S	Sonstige Dienstleistungen	165	-22,2	138	187	+1,6	148
A - S	Insgesamt	2 105	+2,3	1 712	1 663	-14,7	1 246

Anmerkungen Seite 15

Noch: 4. Gewerbeanzeigen*) 2020 nach Wirtschaftszweigen und kreisfreien Städten und Kreisen

Nr. der Klassifikation ¹⁾	Wirtschaftsgliederung	Anmeldung			Abmeldung		
		insgesamt		darunter Neuerichtung ²⁾	insgesamt		darunter Aufgabe ³⁾
		Anzahl	Veränderung gegenüber Vorjahr %	Anzahl	Anzahl	Veränderung gegenüber Vorjahr %	Anzahl
Kreis Unna							
A	Land- und Forstwirtschaft, Fischerei	16	-5,9	12	7	-30,0	4
B	Bergbau und Gewinnung von Steinen und Erden	—	x	—	—	x	—
C	Verarbeitendes Gewerbe	124	+51,2	94	78	+11,4	58
D	Energieversorgung	35	+118,8	31	24	+380,0	18
E	Wasserversorgung; Abwasser- und Abfallentsorgung und Beseitigung von Umweltverschmutzungen	6	-40,0	5	3	-40,0	3
F	Baugewerbe	191	-23,3	159	192	-19,0	160
G	Handel; Instandhaltung und Reparatur von Kraftfahrzeugen	883	+9,3	753	644	-12,4	531
H	Verkehr und Lagerei	125	+15,7	106	79	-10,2	69
I	Gastgewerbe	137	-29,4	99	168	-10,6	135
J	Information und Kommunikation	121	+23,5	102	65	-29,3	50
K	Finanz- und Versicherungsdienstleistungen	95	+15,9	61	92	-6,1	62
L	Grundstücks- und Wohnungswesen	57	+21,3	39	42	-30,0	25
M	Freiberufliche, Wissenschaftliche und Technische Dienstleistungen	233	-13,4	202	195	-4,4	156
N	Sonstige Wirtschaftliche Dienstleistungen	285	+0,7	243	215	-4,4	176
O	Öffentliche Verwaltung; Verteidigung; Sozialversicherung	—	x	—	—	x	—
P	Erziehung und Unterricht	84	+82,6	74	40	-9,1	25
Q	Gesundheits- und Sozialwesen	51	+75,9	39	32	+45,5	25
R	Kunst, Unterhaltung und Erholung	45	-40,8	36	58	-6,5	43
S	Sonstige Dienstleistungen	211	-7,0	171	194	+3,2	165
A - S	Insgesamt	2 699	+2,2	2 226	2 128	-8,8	1 705
Regierungsbezirk Arnberg							
A	Land- und Forstwirtschaft, Fischerei	177	+9,3	160	99	-20,8	76
B	Bergbau und Gewinnung von Steinen und Erden	1	-50,0	—	1	-66,7	—
C	Verarbeitendes Gewerbe	1 187	+30,4	985	901	-8,5	696
D	Energieversorgung	332	+72,9	293	174	+45,0	137
E	Wasserversorgung; Abwasser- und Abfallentsorgung und Beseitigung von Umweltverschmutzungen	32	-31,9	24	29	-12,1	20
F	Baugewerbe	2 051	-19,0	1 738	1 876	-24,2	1 554
G	Handel; Instandhaltung und Reparatur von Kraftfahrzeugen	7 363	+11,7	6 403	5 684	-11,6	4 662
H	Verkehr und Lagerei	1 223	+37,7	1 106	782	-1,9	666
I	Gastgewerbe	1 584	-23,6	1 171	1 643	-21,2	1 273
J	Information und Kommunikation	1 189	+14,4	1 046	715	-4,8	554
K	Finanz- und Versicherungsdienstleistungen	1 057	+26,6	853	795	+1,3	596
L	Grundstücks- und Wohnungswesen	584	+6,2	470	369	-25,2	254
M	Freiberufliche, Wissenschaftliche und Technische Dienstleistungen	2 209	-5,1	1 921	1 771	-8,5	1 426
N	Sonstige Wirtschaftliche Dienstleistungen	2 701	+0,6	2 397	1 910	-15,5	1 617
O	Öffentliche Verwaltung; Verteidigung; Sozialversicherung	—	x	—	—	-100,0	—
P	Erziehung und Unterricht	527	-2,6	477	314	-13,3	254
Q	Gesundheits- und Sozialwesen	335	+35,1	283	280	+11,1	242
R	Kunst, Unterhaltung und Erholung	457	-23,1	366	419	-36,4	337
S	Sonstige Dienstleistungen	2 099	-13,6	1 815	1 831	-9,8	1 537
A - S	Insgesamt	25 108	+1,9	21 508	19 593	-13,2	15 901
Nordrhein-Westfalen							
A	Land- und Forstwirtschaft, Fischerei	789	+9,0	690	531	-11,2	417
B	Bergbau und Gewinnung von Steinen und Erden	8	-61,9	7	12	-45,5	10
C	Verarbeitendes Gewerbe	5 457	+18,3	4 557	4 148	-12,5	3 256
D	Energieversorgung	1 688	+22,6	1 399	821	-1,8	599
E	Wasserversorgung; Abwasser- und Abfallentsorgung und Beseitigung von Umweltverschmutzungen	171	-26,6	122	174	-18,3	120
F	Baugewerbe	12 226	-25,3	10 405	11 805	-27,4	9 940
G	Handel; Instandhaltung und Reparatur von Kraftfahrzeugen	37 735	+5,5	32 491	30 151	-15,3	24 899
H	Verkehr und Lagerei	6 334	+27,8	5 775	4 283	-5,2	3 733
I	Gastgewerbe	7 944	-25,4	5 901	8 258	-23,5	6 575
J	Information und Kommunikation	7 098	+6,9	6 063	4 533	-9,7	3 447
K	Finanz- und Versicherungsdienstleistungen	5 886	+15,8	4 696	4 453	-4,7	3 235
L	Grundstücks- und Wohnungswesen	3 432	+1,0	2 756	2 462	-18,3	1 767
M	Freiberufliche, Wissenschaftliche und Technische Dienstleistungen	13 746	-10,8	11 655	11 604	-13,1	9 391
N	Sonstige Wirtschaftliche Dienstleistungen	15 153	-7,1	13 410	11 997	-16,6	10 162
O	Öffentliche Verwaltung; Verteidigung; Sozialversicherung	1	x	1	—	-100,0	—
P	Erziehung und Unterricht	3 250	-7,1	2 863	2 168	-6,3	1 753
Q	Gesundheits- und Sozialwesen	2 757	+74,6	2 449	1 759	+38,7	1 538
R	Kunst, Unterhaltung und Erholung	2 357	-27,0	1 904	2 411	-15,1	1 930
S	Sonstige Dienstleistungen	10 860	-23,5	9 432	10 423	-19,1	8 964
A - S	Insgesamt	136 892	-5,0	116 576	111 993	-16,0	91 736

Vordrucke der Gewerbeanzeigen

Name der entgegennehmenden Gemeinde	Gemeindekennzahl Betriebsstätte (Sitz)	GewA 1
Gewerbe-Anmeldung		
nach § 14 GewO oder § 55 c GewO		
Bitte vollständig und gut lesbar ausfüllen sowie die zutreffenden Kästchen ankreuzen		

Angaben zum Betriebsinhaber Bei Personengesellschaften (z.B. OHG) ist für jeden geschäftsführenden Gesellschafter ein eigener Vordruck auszufüllen. Bei juristischen Personen ist bei Feld Nr. 3 bis 9 und Feld Nr. 30 und 31 der gesetzliche Vertreter anzugeben (bei inländischer AG wird auf diese Angaben verzichtet). Die Angaben für weitere gesetzliche Vertreter zu diesen Nummern sind ggf. auf Beiblättern zu ergänzen.

1 Im Handels-, Genossenschafts- oder Vereinsregister eingetragener Name mit Rechtsform (ggf. bei GbR: Angabe der weiteren Gesellschafter)	2 Ort und Nr. des Registereintrages
--	-------------------------------------

Angaben zur Person

3 Name	4 Vornamen	4a Geschlecht männl. <input type="checkbox"/> weibl. <input type="checkbox"/>
--------	------------	--

5 Geburtsname (nur bei Abweichung vom Namen)

6 Geburtsdatum	7 Geburtsort und – land
----------------	-------------------------

8 Staatsangehörigkeit (en) deutsch andere: _____

9 Anschrift der Wohnung (Straße, Haus-Nr., PLZ, Ort; freiwillig: e-mail/web) Telefon-Nr. _____
Telefax-Nr. _____

Angaben zum Betrieb 10 Zahl der geschäftsführenden Gesellschafter (nur bei Personengesellschaften) | | |
Zahl der gesetzlichen Vertreter (nur bei juristischen Personen)

11 Vertretungsberechtigte Person/Betriebsleiter (nur bei inländischen Aktiengesellschaften, Zweigniederlassungen und unselbständigen Zweigstellen)
Name _____ Vornamen _____

Anschriften (Straße, Haus-Nr., Plz, Ort)

12 Betriebsstätte Telefon-Nr. _____
Telefax-Nr. _____
freiwillig: e-mail/web _____

13 Hauptniederlassung (falls Betriebsstätte lediglich Zweigstelle ist) Telefon-Nr. _____
Telefax-Nr. _____
freiwillig: e-mail/web _____

14 Frühere Betriebsstätte Telefon-Nr. _____
Telefax-Nr. _____

15 Angemeldete Tätigkeit - ggf. ein Beiblatt verwenden (genau angeben: z. B. Herstellung von Möbeln, Elektroinstallationen und Elektro Einzelhandel, Großhandel mit Lebensmitteln usw.; bei mehreren Tätigkeiten bitte Schwerpunkt unterstreichen)

16 Wird die Tätigkeit (vorerst) im Nebenerwerb betrieben? Ja Nein 17 Datum des Beginns der angemeldeten Tätigkeit _____

18 Art des angemeldeten Betriebes Industrie Handwerk Handel Sonstiges

19 Zahl der bei Geschäftsaufnahme tätigen Personen (ohne Inhaber) Vollzeit _____ Teilzeit _____ Keine

Die Anmeldung wird erstattet für 20 Eine Hauptniederlassung eine Zweigniederlassung eine unselbständige Zweigstelle
21 ein Automatenaufstellungsgewerbe 22 ein Reisegewerbe

Grund 23 **Neuerrichtung/Übernahme** Neugründung Wiedereröffnung nach Verlegung aus einem anderen Meldebezirk Gründung nach Umwandlungsgesetz (z.B. Verschmelzung, Spaltung)
Wechsel der Rechtsform Gesellschaftereintritt Erbfolge/Kauf/Pacht

26 Name des früheren Gewerbetreibenden oder früherer Firmenname _____

Falls der Betriebsinhaber für die angemeldete Tätigkeit eine Erlaubnis benötigt, in die Handwerksrolle einzutragen oder Ausländer ist:

28 Liegt eine Erlaubnis vor? Ja Nein Wenn Ja, Ausstellungsdatum und erteilende Behörde: _____

29 **Nur für Handwerksbetriebe** Liegt eine Handwerkskarte vor? Ja Nein Wenn Ja, Ausstellungsdatum und Name der Handwerkskammer: _____

30 Liegt eine Aufenthaltsgenehmigung vor? Ja Nein Wenn Ja, Ausstellungsdatum und erteilende Behörde: _____

31 Enthält die Aufenthaltsgenehmigung eine Auflage oder Beschränkung? Ja Nein Wenn Ja, sie enthält folgende Auflagen bzw. Beschränkungen: _____

Hinweis: Diese Anzeige berechtigt nicht zum Beginn des Gewerbebetriebes, wenn noch eine Erlaubnis oder eine Eintragung in die Handwerksrolle notwendig ist. Zuwiderhandlungen können mit Geldbuße oder Geldstrafe oder Freiheitsstrafe geahndet werden. Diese Anzeige ist keine Genehmigung zur Errichtung einer Betriebsstätte entsprechend dem Planungs- und Baurecht.

32 _____ (Datum)	33 _____ (Unterschrift)
---------------------	----------------------------

Name der entgegennehmenden Gemeinde	Gemeidekennzahl Betriebsstätte(Sitz)	GewA 2
Gewerbe-Ummeldung nach § 14 GewO oder § 55 c GewO		Bitte vollständig und gut lesbar ausfüllen sowie die zutreffenden Kästchen ankreuzen.

Angaben zum Betriebsinhaber Bei Personengesellschaften (z.B. OHG) ist für jeden geschäftsführenden Gesellschafter ein eigener Vordruck auszufüllen. Bei juristischen Personen ist bei Feld Nr. 3 bis 9 und Feld Nr. 30 und 31 der gesetzliche Vertreter anzugeben (bei inländischer AG wird auf diese Angaben verzichtet). Die Angaben für weitere gesetzliche Vertreter zu diesen Nummern sind ggf. auf Beiblättern zu ergänzen.

1 Im Handels-, Genossenschafts- oder Vereinsregister eingetragener Name mit Rechtsform (ggf. bei GbR: Angabe der weiteren Gesellschafter)	2 Ort und Nr. des Registereintrages
---	-------------------------------------

Angaben zur Person			
3 Name	4 Vornamen	4a Geschlecht männl. <input type="checkbox"/> weibl. <input type="checkbox"/>	
5 Geburtsname (nur bei Abweichung vom Namen)			
6 Geburtsdatum	7 Geburtsort und – land		
8 Staatsangehörigkeit (en) deutsch <input type="checkbox"/> andere:			
9 Anschrift der Wohnung (Straße, Haus-Nr., Plz, Ort; freiwillig: e-mail/web)		Telefon-Nr.	
		Telefax-Nr.	

Angaben zum Betrieb	10 Zahl der geschäftsführenden Gesellschafter (nur bei Personengesellschaften) Zahl der gesetzlichen Vertreter (nur bei juristischen Personen)	
11 Vertretungsberechtigte Person/Betriebsleiter (nur bei inländischer Aktiengesellschaften, Zweigniederlassungen und unselbständigen Zweigstellen) Name Vornamen		

Anschriften (Straße, Haus-Nr., Plz, Ort)	
12 Betriebsstätte	Telefon-Nr. Telefax-Nr. freiwillig: e-mail/web
13 Hauptniederlassung	Telefon-Nr. Telefax-Nr. freiwillig: e-mail/web
14 Frühere Betriebsstätte	Telefon-Nr. Telefax-Nr.

Welche Tätigkeit wird nach der Änderung (genau angeben: z. B. Herstellung von Möbeln, Elektroinstallationen und Elektroeinzelhandel, Großhandel mit Lebensmitteln usw.; bei mehreren Tätigkeiten bitte Schwerpunkt unterstreichen)

15 neu ausgeübt? (ggf. Beiblatt verwenden)	
16 weiterhin ausgeübt? (ggf. Beiblatt verwenden)	

16a Sonstiges (z.B. Betriebsverlegung innerhalb der Gemeinde, freiwillig: Aufgabe einer von mehreren Tätigkeiten, Namensänderung, Nebenerwerb)

17 Datum der Änderung

	Vollzeit <input type="checkbox"/>	Teilzeit <input type="checkbox"/>	Keine <input type="checkbox"/>
--	-----------------------------------	-----------------------------------	--------------------------------

19 Zahl der tätigen Personen bei Ummeldung (ohne Inhaber)	20 Eine Hauptniederlassung <input type="checkbox"/>	eine Zweigniederlassung <input type="checkbox"/>	Eine unselbständige Zweigstelle <input type="checkbox"/>
	21 ein Automaten- aufstellungsgewerbe <input type="checkbox"/>		22 ein Reisegewerbe <input type="checkbox"/>

Falls der Betriebsinhaber für die angemeldete Tätigkeit eine Erlaubnis benötigt, in die Handwerksrolle einzutragen oder Ausländer ist:

28 Liegt eine Erlaubnis vor?	Ja <input type="checkbox"/>	Nein <input type="checkbox"/>	Wenn Ja, Ausstellungsdatum und erteilende Behörde:
29 Nur für Handwerksbetriebe Liegt eine Handwerkskarte vor?	Ja <input type="checkbox"/>	Nein <input type="checkbox"/>	Wenn Ja, Ausstellungsdatum und Name der Handwerkskammer:
30 Liegt eine Aufenthaltsgenehmigung vor?	Ja <input type="checkbox"/>	Nein <input type="checkbox"/>	Wenn Ja, Ausstellungsdatum und erteilende Behörde:
31 Enthält die Aufenthaltsgenehmigung eine Auflage oder Beschränkung?	Ja <input type="checkbox"/>	Nein <input type="checkbox"/>	Wenn Ja, sie enthält folgende Auflagen bzw. Beschränkungen:

Hinweis: Diese Anzeige berechtigt nicht zum Beginn des Gewerbebetriebes, wenn noch eine Erlaubnis oder eine Eintragung in die Handwerksrolle notwendig ist. Zuwiderhandlungen können mit Geldbuße oder Geldstrafe oder Freiheitsstrafe geahndet werden. Diese Anzeige ist keine Genehmigung zur Errichtung einer Betriebsstätteentsprechend dem Planungs- und Baurecht.

32		33	
(Datum)		(Unterschrift)	

Name der entgegennehmenden Gemeinde		Gemeindecennzahl Betriebsstätte(Sitz)		GewA 3
Gewerbe-Abmeldung nach § 14 GewO oder § 55 c GewO		Bitte vollständig und gut lesbar ausfüllen sowie die zutreffenden Kästchen ankreuzen.		
Angaben zum Betriebsinhaber Bei Personengesellschaften (z.B. OHG) ist für jeden geschäftsführenden Gesellschafter ein eigener Vordruck auszufüllen. Bei juristischen Personen ist bei Feld Nr. 3 bis 9 der gesetzliche Vertreter anzugeben (bei inländischer AG wird auf diese Angaben verzichtet). Die Angaben für weitere gesetzliche Vertreter zu diesen Nummern sind ggf. auf Beiblättern zu ergänzen.				
1 Im Handels-, Genossenschafts- oder Vereinsregister eingetragener Name mit Rechtsform (ggf. bei GbR mit weiteren Gesellschaftern)		2 Ort und Nr. des Registereintrages		
Angaben zur Person				
3 Name		4 Vornamen		4a Geschlecht männl. <input type="checkbox"/> weibl. <input type="checkbox"/>
5 Geburtsname (nur bei Abweichung vom Namen)				
6 Geburtsdatum		7 Geburtsort und – land		
8 Staatsangehörigkeit deutsch <input type="checkbox"/> andere: _____				
9 Anschrift der Wohnung (Straße, Haus-Nr., Plz, Ort; freiwillig: e-mail/web)				Telefon-Nr. _____ Telefax-Nr. _____
Angaben zum Betrieb		10 Zahl der geschäftsführenden Gesellschafter (nur bei Personengesellschaften) Zahl der gesetzlichen Vertreter (nur bei juristischen Personen)		<input type="text"/> <input type="text"/> <input type="text"/>
11 Vertretungsberechtigte Person/Betriebsleiter (nur bei inländischen Aktiengesellschaften, Zweigniederlassungen und unselbständigen Zweigstellen) Name _____ Vornamen _____				
Anschriften (Straße, Haus-Nr., Plz, Ort):				
12 Betriebsstätte		Telefon-Nr. _____ Telefax-Nr. _____ freiwillig: e-mail/web _____		
13 Hauptniederlassung		Telefon-Nr. _____ Telefax-Nr. _____ freiwillig: e-mail/web _____		
14 Künftige Betriebsstätte, falls an einem anderen Ort eine Neuerrichtung beabsichtigt ist		Telefon-Nr. _____ Telefax-Nr. _____ freiwillig: e-mail/web _____		
15 Abgemeldete Tätigkeit - ggf. Beiblatt verwenden -(genau angeben: z. B. Herstellung von Möbeln, Elektroinstallationen und Elektroeinzelhandel, Großhandel mit Lebensmitteln usw.; bei mehreren Tätigkeiten bitte Schwerpunkt unterstreichen)				
16 Wurde die aufgegebene Tätigkeit (zuletzt) im Nebenerwerb betrieben? Ja <input type="checkbox"/> Nein <input type="checkbox"/>		17 Datum der Betriebsaufgabe _____		
18 Art des abgemeldeten Betriebes Industrie <input type="checkbox"/> Handwerk <input type="checkbox"/> Handel <input type="checkbox"/> Sonstiges <input type="checkbox"/>				
19 Zahl der bei Geschäftsaufgabe-/Übergabe tätigen Personen (ohne Inhaber) Vollzeit <input type="text"/> <input type="text"/> <input type="text"/> <input type="text"/> <input type="text"/> <input type="text"/> Teilzeit <input type="text"/> <input type="text"/> <input type="text"/> <input type="text"/> <input type="text"/> <input type="text"/> Keine <input type="checkbox"/>				
Die Abmeldung wird erstattet für		20 Eine Hauptniederlassung <input type="checkbox"/> eine Zweigniederlassung <input type="checkbox"/> eine unselbständige Zweigstelle <input type="checkbox"/>		
		21 ein Automatenaufstellungsgewerbe <input type="checkbox"/> 22 ein Reisegewerbe <input type="checkbox"/>		
Grund		23 24 25 Aufgabe/Übergabe Vollständige Aufgabe <input type="checkbox"/> Verlegung in einen anderen Meldebezirk <input type="checkbox"/> Gründung nach Umwandlungsgesetz (z.B. Verschmelzung, Spaltung) <input type="checkbox"/>		
		Wechsel der Rechtsform <input type="checkbox"/> Gesellschafteraustritt <input type="checkbox"/> Erbfolge/Verkauf, Verpachtung <input type="checkbox"/>		
26 Name des künftigen Gewerbetreibenden oder Firmenname _____				
27 Gründe für die Betriebsaufgabe (z.B. Alter, wirtschaftliche Schwierigkeiten, Insolvenzverfahren usw.) _____				
Hinweis: Eine Wiederaufnahme der abgemeldeten Tätigkeit ist erneut anzeigepflichtig.				
32 _____		33 _____		
(Datum)		(Unterschrift)		