



|                 |     |   |             |    |      |                                                          |     |    |            |
|-----------------|-----|---|-------------|----|------|----------------------------------------------------------|-----|----|------------|
| und Erden. . .  | 2   | x | .           | .  | 1200 | Tabakerzeugnisse (ohne Abfälle) . . . . .                | 5   | x  |            |
| rdgas-          | -   | - | -           | -  | 1299 | Veredlung von Erzeugnissen dieser Güter-                 | -   | -  |            |
| ergbau          | 2   | x | .           | .  | 13   | Textilien                                                | 237 | x  |            |
| und Erden. . .  | 92  | x | 4 232 700   | 32 | 1310 | Textile Spinnstoffe und Garne. . . . .                   | kg  | 10 | 17 099 206 |
|                 | 22  | x | 196 962     | 7  | 1320 | Gewebe. . . . .                                          | kg  | 43 | 69 407 753 |
|                 | 157 | x | 4 410 627   | 31 | 1330 | Textilveredlung. . . . .                                 |     | 48 | x          |
|                 | 10  | x | 9 609 047   | 5  | 1391 | Gewirke und Gestricke. . . . .                           |     | 12 | x          |
| erzeugnisse .   | 6   | x | 148 319     | 14 | 1392 | Konfektionierte Textilwaren (ohne Bekleidung) . . . . .  |     | 70 | x          |
| oren,           | 12  | x | 495 480     | 26 | 1393 | Teppiche und textile Fußbodenbeläge,                     |     |    |            |
| . g. . . . .    | 42  | x | 1 211 722   | 36 | 1394 | auch konfektioniert . . . . .                            | kg  | 14 | 36 845 082 |
|                 | 11  | . | 2 885 581   | 30 | 1395 | Sellerwaren . . . . .                                    | kg  | 4  | 3 029 310  |
|                 | 4   | . | 97 467      | 16 | 1396 | Vliesstoffe (auch getränkt, bestrichen, überzogen        |     |    |            |
| peiseeis) . . . | 27  | x | 1 342 737   | 8  | 1399 | oder mit Lagen versehen) und Erzeugnisse                 |     |    |            |
|                 | 4   | x | 85 542 600  | 10 | 14   | daraus (ohne Bekleidung). . . . .                        | kg  | 12 | 49 308 780 |
|                 | 26  | x | 577 201     | 19 | 1411 | Technische Textilien . . . . .                           |     | 65 | x          |
|                 | 13  | x | 460 971     | 42 | 1412 | Sonstige Textilwaren, a. n. g. . . . .                   |     | 5  | x          |
|                 | 508 | x | 3 186 592   | 26 | 1413 | Bekleidung . . . . .                                     | 49  | x  |            |
|                 | 55  | . | .           | .  | 1414 | Bekleidung aus Leder oder rekonstituiertem               |     |    |            |
|                 | 2   | . | .           | .  | 1415 | Leder (einschl. Mänteln) (ohne Bekleidungs-              |     |    |            |
|                 | 7   | . | .           | .  | 1416 | zubehör, Schuhe und Kopfbedeckungen) . . . . .           | St  | 11 | 1 075 085  |
|                 | 41  | . | 605 557 331 | 30 | 1417 | Sonstige Oberbekleidung (ohne Arbeits-                   |     |    |            |
|                 | 11  | . | 124 048 886 | 26 | 1418 | und Berufsbekleidung) . . . . .                          | St  | 19 | 5 795 500  |
|                 | 24  | x | 474 688     | 17 | 1419 | Wäsche. . . . .                                          |     | 11 | x          |
|                 | 24  | x | 465 843     | 18 | 1420 | Bekleidung und Bekleidungszubehör, a. n. g. . . . .      |     | 12 | x          |
| ereitungen,     | 2   | . | .           | .  | 1431 | Pelzwaren . . . . .                                      |     | -  | -          |
| n oder zum      | 61  | x | 786 590     | 17 | 1432 | Strumpfwaren. . . . .                                    |     | 4  | x          |
| inem Inhalt     | 29  | x | 453 031     | 12 | 1433 | Bekleidung a. n. g., aus Gewirken oder Gestricken        |     | 4  | x          |
|                 | 26  | . | .           | .  | 1434 | Veredlung von Erzeugnissen dieser Güterab-               | St  | 4  | .          |
| ereitet         |     | . | .           | .  | 1435 | teilung (ohne Bekleidung aus textilen Stoffen) . . . . . |     | 2  | x          |
| Güter-          |     | . | .           | .  | 15   | Leder und Lederwaren . . . . .                           | 33  | x  |            |
|                 |     | . | .           | .  | 1511 | Leder und Lederfaserstoff; zugerichtete                  |     |    |            |
|                 |     | . | .           | .  | 1512 | und gefärbte Felle . . . . .                             |     | 4  | x          |
|                 |     | . | .           | .  | 1520 | Lederwaren (ohne Lederbekleidung und Schuhe) . . . . .   |     | 16 | x          |
|                 |     | . | .           | .  | 1599 | Schuhe . . . . .                                         |     | 13 | x          |
|                 |     | . | .           | .  |      | Veredlung von Erzeugnissen dieser Güter-                 |     |    |            |
|                 |     | . | .           | .  |      | abteilung . . . . .                                      |     |    |            |

## Statistische Berichte

### Sozialversicherungspflichtig Beschäftigte in Nordrhein-Westfalen am 30. Juni 2017

Ergebnisse der Statistik der Bundesagentur für Arbeit



# **Sozialversicherungspflichtig Beschäftigte in Nordrhein-Westfalen**

**am 30. Juni 2017**

Ergebnisse der Statistik der Bundesagentur für Arbeit

**Bestell-Nr. A663 2017 21  
(Kennziffer A VI – hj 1/17)**

Herausgegeben von  
Information und Technik Nordrhein-Westfalen, Statistisches Landesamt  
Mauerstraße 51, 40476 Düsseldorf • Postfach 10 11 05, 40002 Düsseldorf  
Telefon 0211 9449-01 • Telefax 0211 9449-8000  
Internet: <http://www.it.nrw>  
E-Mail: [poststelle@it.nrw.de](mailto:poststelle@it.nrw.de)

Erschienen im April 2019

Alle Statistischen Berichte finden Sie als PDF-Datei zum kostenlosen  
Download in unserer Internet-Rubrik Aktuell / Publikationen.  
© Information und Technik NRW, Düsseldorf, 2019  
Auszugsweise Vervielfältigung und Verbreitung mit Quellenangabe gestattet.

# Inhalt

|                                                                                                                                                                                  | Seite |
|----------------------------------------------------------------------------------------------------------------------------------------------------------------------------------|-------|
| <b>Vorbemerkungen</b>                                                                                                                                                            |       |
| Grundlagen der Beschäftigungsstatistik .....                                                                                                                                     | 4     |
| Das Meldesystem in der Sozialversicherung .....                                                                                                                                  | 4     |
| Begriffsdefinitionen .....                                                                                                                                                       | 5     |
| <b>Hinweise</b> .....                                                                                                                                                            | 8     |
| <b>Grafiken</b>                                                                                                                                                                  |       |
| Sozialversicherungspflichtig Beschäftigte am 30. Juni 2017                                                                                                                       |       |
| – Frauen .....                                                                                                                                                                   | 9     |
| – Männer .....                                                                                                                                                                   | 9     |
| – nach Art des Schulabschlusses .....                                                                                                                                            | 9     |
| – nach Art des Berufsabschlusses .....                                                                                                                                           | 9     |
| – nach Herkunft der Ausländer/-innen .....                                                                                                                                       | 9     |
| – nach Altersklassen .....                                                                                                                                                       | 9     |
| Sozialversicherungspflichtig Beschäftigte in den kreisfreien Städten und Kreisen am 30. Juni 2017<br>sowie Veränderung gegenüber dem Vorjahr .....                               | 10    |
| Sozialversicherungspflichtig Beschäftigte am 30. Juni 2017 nach Wirtschaftszweigen in Prozent .....                                                                              | 11    |
| <b>Tabellenteil</b>                                                                                                                                                              |       |
| 1. Sozialversicherungspflichtig Beschäftigte 2008 – 2017                                                                                                                         |       |
| 1.1 Nach Wirtschaftsbereichen .....                                                                                                                                              | 12    |
| 1.2 Nach Voll- und Teilzeitbeschäftigten sowie Geschlecht .....                                                                                                                  | 13    |
| 2. Sozialversicherungspflichtig Beschäftigte am 30. Juni 2017 nach Voll- und Teilzeitbeschäftigten,<br>Staatsangehörigkeit und Wirtschaftszweigen sowie Geschlecht .....         | 15    |
| 3. Sozialversicherungspflichtig Beschäftigte in den kreisfreien Städten und Kreisen am 30. Juni 2017<br>nach Wirtschaftsbereichen .....                                          | 17    |
| 4. Sozialversicherungspflichtig Beschäftigte in den kreisfreien Städten und Kreisen am 30. Juni 2017<br>nach beruflicher Gliederung sowie Voll- und Teilzeitbeschäftigten .....  | 25    |
| 5. Sozialversicherungspflichtig Beschäftigte am 30. Juni 2017 nach Wirtschaftszweigen sowie Schul- und<br>Berufsabschluss .....                                                  | 41    |
| 6. Sozialversicherungspflichtig Beschäftigte in den kreisfreien Städten und Kreisen am 30. Juni 2017<br>nach Wirtschaftszweigen sowie Art des Schul- und Berufsabschlusses ..... | 43    |
| 7. Ausländische sozialversicherungspflichtig Beschäftigte am 30. Juni 2017 nach Geschlecht,<br>Land der Staatsangehörigkeit und Wirtschaftsbereichen .....                       | 64    |

## Vorbemerkungen

Mit der vorliegenden Veröffentlichung werden statistische Ergebnisse über die sozialversicherungspflichtig Beschäftigten (SvB) mit Arbeitsort im Land Nordrhein-Westfalen dargestellt. Die Daten stammen aus dem Datawarehouse (DWH) der Bundesagentur für Arbeit (BA). Die Auswertungen aus dem DWH der BA wurden von IT.NRW durchgeführt. Tag des Datenabrufs aus dem DWH der BA ist der 27.06.2018.

Nachgewiesen werden hier beschäftigte Personen, und nicht Beschäftigungs-Fälle. Das heißt: Personen mit mehr als einem Beschäftigungsverhältnis werden nur einmal nachgewiesen, und zwar mit ihrem überwiegenden Beschäftigungsverhältnis.

Weitere über diesen Bericht hinausgehende Ergebnisse finden Sie online in der Landesdatenbank unter:  
<https://www.landesdatenbank.nrw.de/link/tabellen/13111>

Am 3. Januar 2018 erfolgte eine Revision der Beschäftigungsstatistik durch die Bundesagentur für Arbeit. Nähere Hintergrundinformationen finden Sie hier:  
<https://statistik.arbeitsagentur.de/Statistischer-Conent/Grundlagen/Methodenberichte/Beschaeftigungsstatistik/Generische-Publikationen/Methodenbericht-Revision-der-Beschaeftigungsstatistik-2017.pdf>

Die Ergebnisse haben bis drei Jahre nach dem Stichtag vorläufigen Charakter. Die BA behält sich vor, diese innerhalb eines Zeitraums von drei Jahren bei wichtigem Berichtigungsbedarf zu korrigieren. Nach Ablauf der Frist erhalten die Ergebnisse den Status „endgültige Ergebnisse“.

### Grundlagen der Beschäftigungsstatistik

Mit Wirkung vom 1. Januar 1973 wurde das neue integrierte Meldeverfahren zur Sozialversicherung (gesetzliche Kranken- und Rentenversicherung) und zur Bundesagentur für Arbeit (Arbeitslosenversicherung) eingeführt und damit die Möglichkeit zum Aufbau einer neuen Beschäftigungsstatistik geschaffen. Dieses Verfahren verlangt von den Arbeitgebern für alle sozialversicherungspflichtig beschäftigten Arbeitnehmer/-innen (Beschäftigte) eine einheitliche und automationsgerechte Lieferung von Meldungen über demografische, wirtschaftliche und sozialversicherungsrechtliche Tatbestände der Versicherten.

Die gesetzliche Grundlage zur Durchführung der Beschäftigungsstatistik ist seit dem 1. Januar 1998 das Dritte Buch Sozialgesetzbuch – Arbeitsförderung – (SGB III) vom 24. März 1997<sup>1)</sup>, in der Fassung der zwischenzeitlich erfolgten Änderungen (Rechtsgrundlage in der Zeit bis zum 31.12.1997; Arbeitsförderungsgesetz vom 25. Juni 1969 (BGBl. I S. 582), zuletzt geändert durch Artikel 30 des Gesetzes vom 20. Dezember 1996 (BGBl. I S. 2049)).

1) Im Bundesgesetzblatt veröffentlicht als Artikel 1 der Verordnung zur Neuregelung des Meldeverfahrens in der Sozialversicherung vom 10.02.1998 (BGBl. I S. 343).

Danach hat die BA Art und Umfang der Beschäftigung sowie Entwicklung und Lage des Arbeitsmarktes, der Berufe und der beruflichen Bildungsmöglichkeiten im Allgemeinen und in den einzelnen Wirtschaftszweigen und Wirtschaftsgebieten auch nach der sozialen Struktur zu beobachten und auszuwerten (Arbeitsmarkt- und Berufsforschung).

Aufgabe der Statistischen Ämter des Bundes und der Länder ist es, im Rahmen des erwerbsstatistischen Gesamtsystems ergänzende Auswertungen und Veröffentlichungen vorzunehmen. Hierzu stellt die Bundesagentur für Arbeit dem Statistischen Bundesamt und den Statistischen Ämtern der Länder ab dem 1. Quartal 2007 die hierfür erforderlichen Daten der sozialversicherungspflichtig Beschäftigten gemäß § 282a Abs. 1 SGB III im DWH zur Verfügung.

### Das Meldesystem in der Sozialversicherung

#### Auskunftspflichtige

Auskunftspflichtig sind die Arbeitgeber. Sie müssen an die Träger der Sozialversicherung Meldungen verschiedenen Inhalts über die in ihren Betrieben sozialversicherungspflichtig Beschäftigten (SvB) erstatten. Anlass, Form und Fristen für diese richten sich nach den Vorschriften der DEÜV<sup>2)</sup> (§§ 6 bis 13).

#### Erfasster Personenkreis

Der Personenkreis, für den Meldungen im Rahmen des integrierten Meldeverfahrens zur Sozialversicherung zu erstatten sind, ist in § 3 DEÜV festgelegt. Die Abgrenzung der hier publizierten Beschäftigtenzahlen wird im Abschnitt „Begriffsdefinitionen“ näher erläutert.

### Deckungsgrad der Beschäftigungsstatistik

Nach den Ergebnissen der Erwerbstätigenrechnung des Bundes und der Länder stellen sozialversicherungspflichtig Beschäftigte derzeit einen Anteil von rund 70 % an allen Erwerbstätigen.

Bedingt durch die Beschäftigtenstruktur in den einzelnen Wirtschaftsbereichen ergibt sich, dass die Gesamtheit der Erwerbstätigen eines Wirtschaftsbereichs durch die Ergebnisse der Beschäftigungsstatistik unterschiedlich stark repräsentiert wird. Während im „Verarbeitenden Gewerbe“ der überwiegende Teil der Erwerbstätigen der Sozialversicherungspflicht unterliegt, ist der Deckungsgrad der Beschäftigungsstatistik in anderen Wirtschaftsbereichen mit hohen Anteilen Selbstständiger, mithelfender Familienangehöriger, Beamtinnen und Beamter sowie geringfügig Beschäftigter deutlich gerin-

2) Verordnung über die Erfassung und Übermittlung von Daten für die Träger der Sozialversicherung (BGBl. vom 10.02.1998, S. 343, Artikel 1)

ger (z. B. in der Land- und Forstwirtschaft, Fischerei, sowie im Handel und in den meisten Dienstleistungsbereichen).

#### Deckungsgrad<sup>3)</sup> nach Wirtschaftsbereichen:

|                                           |        |
|-------------------------------------------|--------|
| Land- und Forstwirtschaft, Fischerei..... | 34,6 % |
| Produzierendes Gewerbe.....               | 85,1 % |
| Handel, Verkehr und Gastgewerbe .....     | 67,2 % |
| sonstige Dienstleistungen .....           | 65,5 % |

#### Deckungsgrad im Zeitvergleich:

|           |        |
|-----------|--------|
| 2005..... | 66,2 % |
| 2010..... | 67,3 % |
| 2015..... | 70,1 % |

## Art der Meldungen

Von den Arbeitgebern werden folgende Meldungen für alle SvB verlangt:

- eine *Anmeldung* bei Aufnahme einer Beschäftigung (innerhalb von zwei bzw. sechs Wochen),
- eine *Abmeldung* bei Ende einer Beschäftigung (innerhalb von sechs Wochen),
- eine *Jahresmeldung* für alle Beschäftigten, die am 31.12. eines Jahres in einem sozialversicherungspflichtigen Beschäftigungsverhältnis standen (bis zum 15. April des Folgejahres),
- eine *Unterbrechungsmeldung* bei Unterbrechung einer versicherungspflichtigen Beschäftigung durch Wegfall des Anspruchs auf Arbeitsentgelt für mindestens einen Kalendermonat,
- *Sofort- und Kontrollmeldungen* bei Beschäftigungsaufnahmen von Personen, die zur Mitführung des Sozialversicherungsausweises verpflichtet sind (§§ 95 ff. SGB IV – spätestens bis zum Ablauf des dritten Tages nach Beginn der Beschäftigung),
- *sonstige Meldungen* sind zu erstatten bei einem Wechsel der Beitragsgruppe, des Personengruppenschlüssels, der Krankenkasse, bei Beendigung oder Beginn einer Berufsausbildung.

Darüber hinaus kann sich die Pflicht zur Abgabe einer Meldung auch bei einmaliger Zahlung von beitragspflichtigem Entgelt ergeben (§ 11 DEÜV).

Die vom Arbeitgeber mitzuteilenden Merkmale und Tatbestände sind in § 28a Abs. 1 bis 4 SGB IV geregelt und umfassen u. a. die Adresse und Versicherungsnummer der/des Beschäftigten, demografische Merkmale, Angaben über die ausgeübte Tätigkeit sowie die Beitragsgruppen zur Kranken-, Renten-, Pflege- und Arbeitslosenversicherung. Diese Informationen werden elektronisch mittels Kranken- und Rentenversicherungsträger an die Bundesagentur für Arbeit übermittelt.

## Erhebungsmerkmale

Die Merkmale können – mit Ausnahme der Angaben zum Wirtschaftszweig und zum Arbeitsort – aus den Versicherungsnachweisen direkt entnommen werden. Darüber hinaus werden der Wirtschaftszweig und der Arbeitsort der Betriebsdatei bzw. Ortsdatei entnommen. Fast alle Tatbestände sind in den Versicherungsnachweisen enthalten, Ausnahme: „beitragspflichtiges Bruttoarbeitsentgelt“ sowie „Ende der Beschäftigung“ – diese sind nur in der Abmeldung, Unterbrechungs- und Jahresmeldung enthalten – und die Staatsangehörigkeit, die nur aus der Anmeldung entnommen wird.

Die BA führt für jede/-n Versicherte/-n unter ihrer/seiner Versicherungsnummer ein sogenanntes Versichertenkonto, auf dem alle Meldungen zu der jeweiligen Versicherungsnummer (mit allen auswertbaren Merkmalen aus der Anmeldung und der Versicherungskarte) gespeichert werden. Diese Versichertendatei ist die Grundlage aller Auszahlungen.

Für die wirtschaftliche Zuordnung der beschäftigten Personen bzw. des Beschäftigungsfalles hat die BA eine Betriebsdatei aufgebaut, in der jeder Betrieb, in dem Arbeitnehmer/-innen sozialversicherungspflichtig beschäftigt sind, mit einer eigenen Betriebsnummer geführt wird. Die Betriebe werden als örtliche Einheit definiert. Niederlassungen eines Unternehmens können rein meldetechnisch zusammengefasst werden, sofern sie in derselben Gemeinde liegen, denselben wirtschaftlichen Schwerpunkt haben und die Meldungen zur Sozialversicherung von einer zentralen Stelle abgegeben werden.

Neben der Betriebsnummer enthält die Betriebsdatei insbesondere Angaben zum Wirtschaftszweig des Betriebes und einen Postortschlüssel (Zustellbezirk), der auf die amtlichen Gemeindekennziffern umgeschlüsselt wird. Mithilfe dieser Dateien ist die Beschäftigungsstatistik in fachlicher und regionaler Gliederung – nach dem Arbeitsort und dem Wohnort – möglich.

Am jeweiligen Auswertungstichtag erfolgt die Abfrage eines jeden in der Versichertendatei geführten Versicherungskontos danach, ob die/der betreffende Versicherte in einem Beschäftigungsverhältnis steht oder nicht. Die Gesamtheit aller Personen, die nach den vorliegenden Meldungen am Stichtag in einem Beschäftigungsverhältnis standen, in der Gliederung nach persönlichen und erwerbsstatistischen Merkmalen, stellt die Basis für die Erstellung der Bestandsergebnisse (Stichtagsmaterial) dar.

## Begriffsdefinitionen

### Sozialversicherungspflichtig Beschäftigte

Als sozialversicherungspflichtig Beschäftigte gelten Personen, die folgende Kriterien erfüllen:

- eine Arbeitgebermeldung zur Sozialversicherung liegt vor,
- die Beschäftigung ist versicherungspflichtig in mindestens einem der Zweige der Sozialversicherung (Renten-, Kranken-, Pflege-, Arbeitslosenversicherung),

3) Berechnet für NRW als Quote zwischen den in der Beschäftigungsstatistik nachgewiesenen Personen und den Ergebnissen der Erwerbstätigenrechnung des Bundes und der Länder (2015).

- es handelt sich um abhängige Beschäftigung bzw. Arbeit, die im Allgemeinen gegen Entgelt entrichtet wird (Ausnahmen sind Unterbrechungstatbestände wie z. B. Elternzeit),
- es wird mindestens eine Stunde pro Woche gearbeitet – soweit aus der Personengruppendefinition erkennbar.

**Nicht** zu den sozialversicherungspflichtig Beschäftigten zählen dagegen Beamtinnen und Beamte, Selbstständige und mithelfende Familienangehörige sowie Berufs- und Zeitsoldat(inn)en.

Ab dem Stichtag 01.04.1999 sind die gesetzlichen Regelungen zur Sozialversicherungspflicht geringfügiger Beschäftigungsverhältnisse grundlegend geändert worden. Nach wie vor wird unterschieden zwischen

- *kurzfristigen Beschäftigungen* (als „kurzfristig“ gilt eine Tätigkeit, wenn sie nach ihrer Eigenart oder im Voraus vertraglich auf höchstens zwei Monate oder 50 Arbeitstage begrenzt ist) und
- *geringfügig entlohnten Tätigkeiten* (als „geringfügig entlohnt“ ist eine Tätigkeit zu klassifizieren, wenn bestimmte Einkommenshöchstgrenzen nicht überschritten werden<sup>4)</sup>, vgl. nachfolgende Tabelle).

| Entgelthöchstgrenzen für geringfügig entlohnte Tätigkeiten |                                                            |
|------------------------------------------------------------|------------------------------------------------------------|
| Zeitraum                                                   | Beschäftigten mit einem Entgelt bis einschl. ... pro Monat |
| 01.01.1985 – 31.12.1985                                    | 400 DM                                                     |
| 01.01.1986 – 31.12.1986                                    | 410 DM                                                     |
| 01.01.1987 – 31.12.1987                                    | 430 DM                                                     |
| 01.01.1988 – 31.12.1988                                    | 440 DM                                                     |
| 01.01.1989 – 31.12.1989                                    | 450 DM                                                     |
| 01.01.1990 – 31.12.1990                                    | 470 DM                                                     |
| 01.01.1991 – 31.12.1991                                    | 480 DM                                                     |
| 01.01.1992 – 31.12.1992                                    | 500 DM                                                     |
| 01.01.1993 – 31.12.1993                                    | 530 DM                                                     |
| 01.01.1994 – 31.12.1994                                    | 560 DM                                                     |
| 01.01.1995 – 31.12.1995                                    | 580 DM                                                     |
| 01.01.1996 – 31.12.1996                                    | 590 DM                                                     |
| 01.01.1997 – 31.12.1997                                    | 610 DM                                                     |
| 01.01.1998 – 31.12.1998                                    | 620 DM                                                     |
| 01.01.1999 – 31.12.2000                                    | 630 DM                                                     |
| 01.01.2001 – 31.03.2003                                    | 325 EUR                                                    |
| 01.04.2003 – 31.12.2012                                    | 400 EUR                                                    |
| Ab 01.01.2013                                              | 450 EUR                                                    |

Mit der gesetzlichen Neuregelung zum Stichtag 01.04.1999 sind Arbeitgeber verpflichtet, auch für Personen, die ausschließlich geringfügig entlohnte Tätigkeiten ausüben, pauschalierte Beiträge zu Kranken- und Rentenversicherung zu entrichten. Ausschließlich geringfügig entlohnte Personen, die nur wegen der gesetzlichen Neuregelung in den Kreis der sozialversicherungspflichtig Beschäftigten gelangt sind, werden in den Tabellen dieses Berichtes nicht nachgewiesen. Die Berichterstattung über diesen Personenkreis wird von der BA wahrgenommen. Personen, die als einzige Tätigkeit eine kurzzeitige Beschäftigung im Sinne des § 8 Abs. 1 SGB IV

<sup>4)</sup> Die Beschränkung der wöchentlichen Arbeitszeit – höchstens 15 Stunden – ist seit dem 01.04.2003 entfallen.

ausüben, bleiben auch nach den neuen rechtlichen Regelungen frei von der Versicherungspflicht und sind daher ebenfalls nicht in den hier vorgelegten Ergebnissen der Beschäftigungsstatistik enthalten.

Mehrfach Beschäftigte: Personen, die gleichzeitig zwei oder mehr versicherungspflichtigen Beschäftigungen bzw. zusätzlich einer geringfügig entlohnten Beschäftigung („Nebenjob“) nachgehen, werden nur nach den Merkmalen der überwiegenden Beschäftigung erfasst.

### Ausländer/-innen

Als Ausländer/-innen gelten alle Personen, die nicht Deutsche im Sinne des Artikels 116 Abs. 1 Grundgesetz (GG) sind. Dazu zählen auch Staatenlose und Personen mit „ungeklärter“ Staatsangehörigkeit.

### Ausgeübte Tätigkeit (Beruf)

Maßgebend für die Berufsbezeichnung ist allein die gegenwärtig ausgeübte Tätigkeit und nicht der erlernte oder früher ausgeübte Beruf. Die Berufsbezeichnung der ausgeübten Tätigkeit beruht auf der „Klassifikation der Berufe 2010“ der Bundesagentur für Arbeit.

### Beschäftigte in beruflicher Ausbildung

Personen, die als Auszubildende oder zu ihrer Ausbildung im Arbeiter- oder Angestelltenverhältnis beschäftigt sind. Zu diesem Kreis zählen neben den Auszubildenden nach dem Berufsbildungsgesetz vom 14.08.1969 (BBiG) auch Anlernlinge, Praktikant(inn)en, Volontär(e)-innen, Schüler/-innen an Schulen des Gesundheitswesens und Teilnehmer/-innen an den von der BA geförderten Maßnahmen zur beruflichen Fortbildung, Umschulung und betrieblichen Einarbeitung.

### Regionale Zuordnung

In der vorliegenden Veröffentlichung werden die SvB am Arbeitsort nachgewiesen, d. h. die Beschäftigten werden der Kreis bzw. der kreisfreien Stadt zugeordnet, in der der Betrieb liegt, in dem sie beschäftigt sind.

### Vollzeit-/Teilzeitbeschäftigte

Die Unterscheidung der sozialversicherungspflichtig beschäftigten Arbeitnehmer/-innen nach Voll- und Teilzeitbeschäftigten richtet sich nach den vom Arbeitgeber erteilten Angaben in den Meldebelegen.

### Wirtschaftszweig

Die Verschlüsselung der Wirtschaftszweige wird ab dem 31.03.2008 nach der „Klassifikation der Wirtschaftszweige, Ausgabe 2008“ vorgenommen. Maßgebend für die Zuordnung der Beschäftigten ist der wirtschaftliche Schwerpunkt des Betriebes (örtliche Einheit), in dem die/der sozialversicherungspflichtige Arbeitnehmer/-in beschäftigt ist.

Ein Vergleich der Ergebnisse mit früher veröffentlichten Angaben, die bis zum 4. Quartal 2007 entsprechend der „Klassifikation der Wirtschaftszweige, Ausgabe 2003“ gegliedert wurden, ist aufgrund der Unterschiede zwischen beiden Systematiken in der hier nachgewiesenen Gliederungstiefe nicht möglich.

**Auswertbare Merkmale der  
Beschäftigungsstatistik**

- Alter
- Geschlecht
- Staatsangehörigkeit
- Berufsabschluss
- Schulabschluss
- Tätigkeit nach ISCO-08
- Tätigkeit nach KldB 2010
- Voll- oder Teilzeitbeschäftigung
- Wirtschaftszweig
- Arbeitsort und Wohnort



## Hinweise

### Städteregion Aachen – Änderung des Gebietsstandes

Seit dem 21. Oktober 2009 bilden die Stadt Aachen und die Gemeinden des aufgelösten Kreises Aachen nach dem Aachen-Gesetz die Städteregion Aachen. Die Städteregion Aachen ist Rechtsnachfolgerin des Kreises Aachen und besteht als Gemeindeverband aus Aachen, Alsdorf, Baesweiler, Eschweiler, Herzogenrath, Monschau, Roetgen, Simmerath, Stolberg (Rhld.) und Würselen. Die Stadt Aachen ist regionsangehörig und hat zugleich die Rechtsstellung einer kreisfreien Stadt nach Maßgabe des Aachen-Gesetzes.

Aufgrund der hierarchisch aufgebauten Systematik der „Amtlichen Gemeindegrenzen“ kann diese Doppelrolle in der regionalen Struktur einer statistischen Kreistabelle nicht dargestellt werden. Bei den Gruppierungen „Kreisfreie Städte“ wird somit die Stadt Aachen nicht mehr aufgeführt, sondern – falls für die jeweilige Statistik Gemeindergebnisse vorliegen – als kreisfreie Stadt Aachen in einer „darunter-Position“ zur Städteregion Aachen ausgewiesen. In diesem Fall gehen die Werte der Stadt Aachen nicht mehr in die Summe der kreisfreien Städte ein, sondern in die Summe der Kreise. Eine Vergleichbarkeit dieser Summen mit den Ergebnissen nach dem früheren Gebietsstand ist somit nicht mehr gegeben.

### Zeichenerklärung

(nach DIN 55 301)

|   |                                                                                      |
|---|--------------------------------------------------------------------------------------|
| 0 | weniger als die Hälfte von 1 in der letzten besetzten Stelle, jedoch mehr als nichts |
| – | nichts vorhanden (genau null)                                                        |
| . | Zahlenwert unbekannt oder geheim zu halten                                           |
| x | Tabellenfach gesperrt, weil Aussage nicht sinnvoll                                   |

### Abkürzungen

|           |                                                                                                                     |
|-----------|---------------------------------------------------------------------------------------------------------------------|
| BA        | = Bundesagentur für Arbeit                                                                                          |
| DWH       | = Datawarehouse                                                                                                     |
| einschl.  | = einschließlich                                                                                                    |
| ISCO-08   | = International Standard Classification of Occupations 2008 (Internationale Standardklassifikation der Berufe 2008) |
| KldB 2010 | = Klassifikation der Berufe 2010                                                                                    |
| s.        | = siehe                                                                                                             |
| SGB IV    | = Viertes Buch Sozialgesetzbuch                                                                                     |

### Wichtiger Hinweis

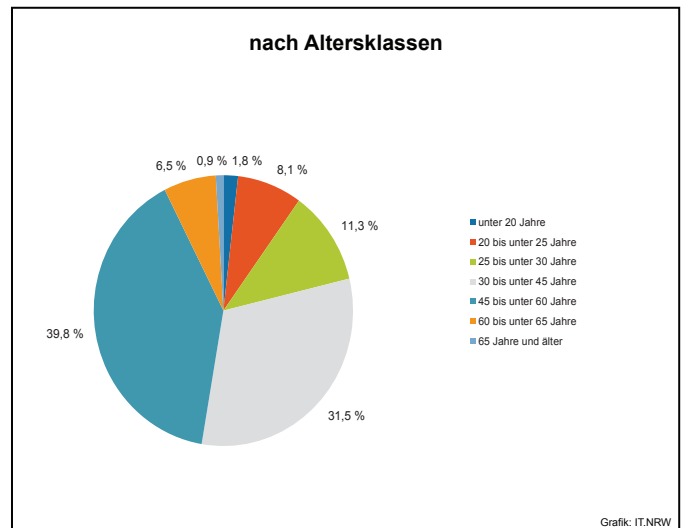
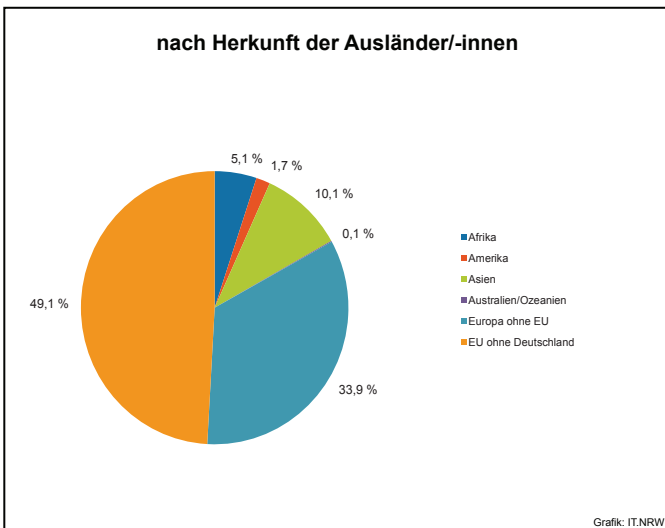
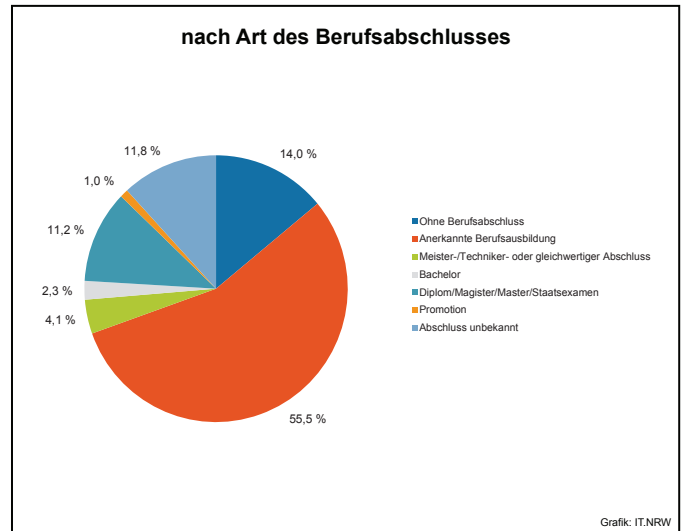
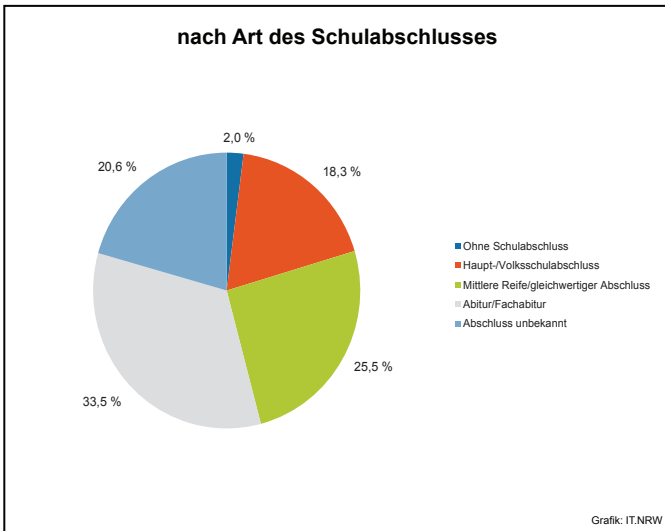
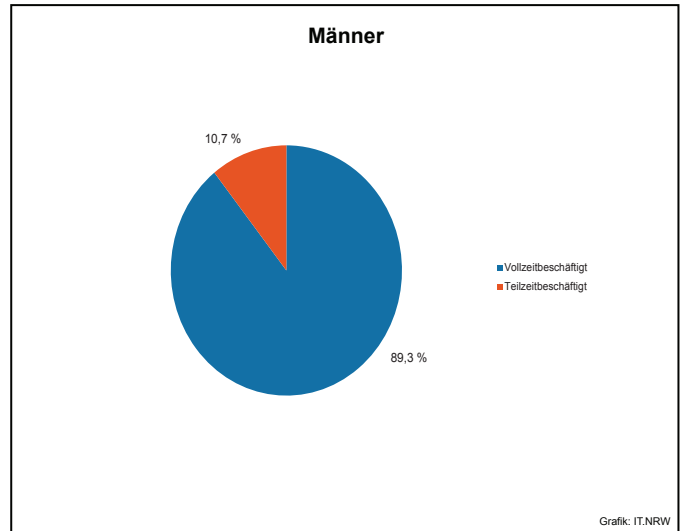
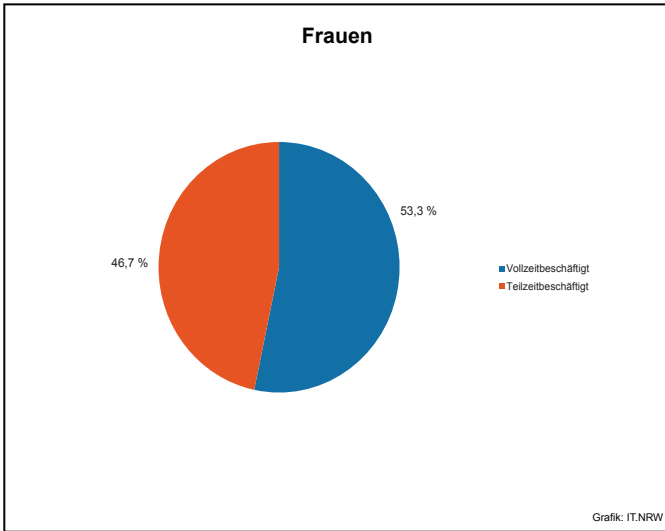
Die Bundesagentur für Arbeit hat die Datenaufbereitung für die Beschäftigungsstatistik modernisiert. Dabei wurde eine verbesserte Modellierung der Daten vorgenommen, welche die Grundlage für genauere Ergebnisse und für die weitere Ausbaufähigkeit dieser Statistik schafft. Außerdem wurde dabei die Abgrenzung der sozialversicherungspflichtigen Beschäftigung überprüft und um neue Personengruppen erweitert. Die Abweichungen der neu aufbereiteten Daten zu den früher veröffentlichten Ergebnissen sind so bedeutend, dass eine rückwirkende Revision der Daten ab 1999 erforderlich war. Mit den hier veröffentlichten Ergebnissen werden die aktuellsten Daten auf Grundlage der neuen Berechnungen vorgelegt.

Weitere Informationen zur Revision der Beschäftigungsstatistik können sie dem Methodenbericht der Bundesagentur unter folgendem Link entnehmen:

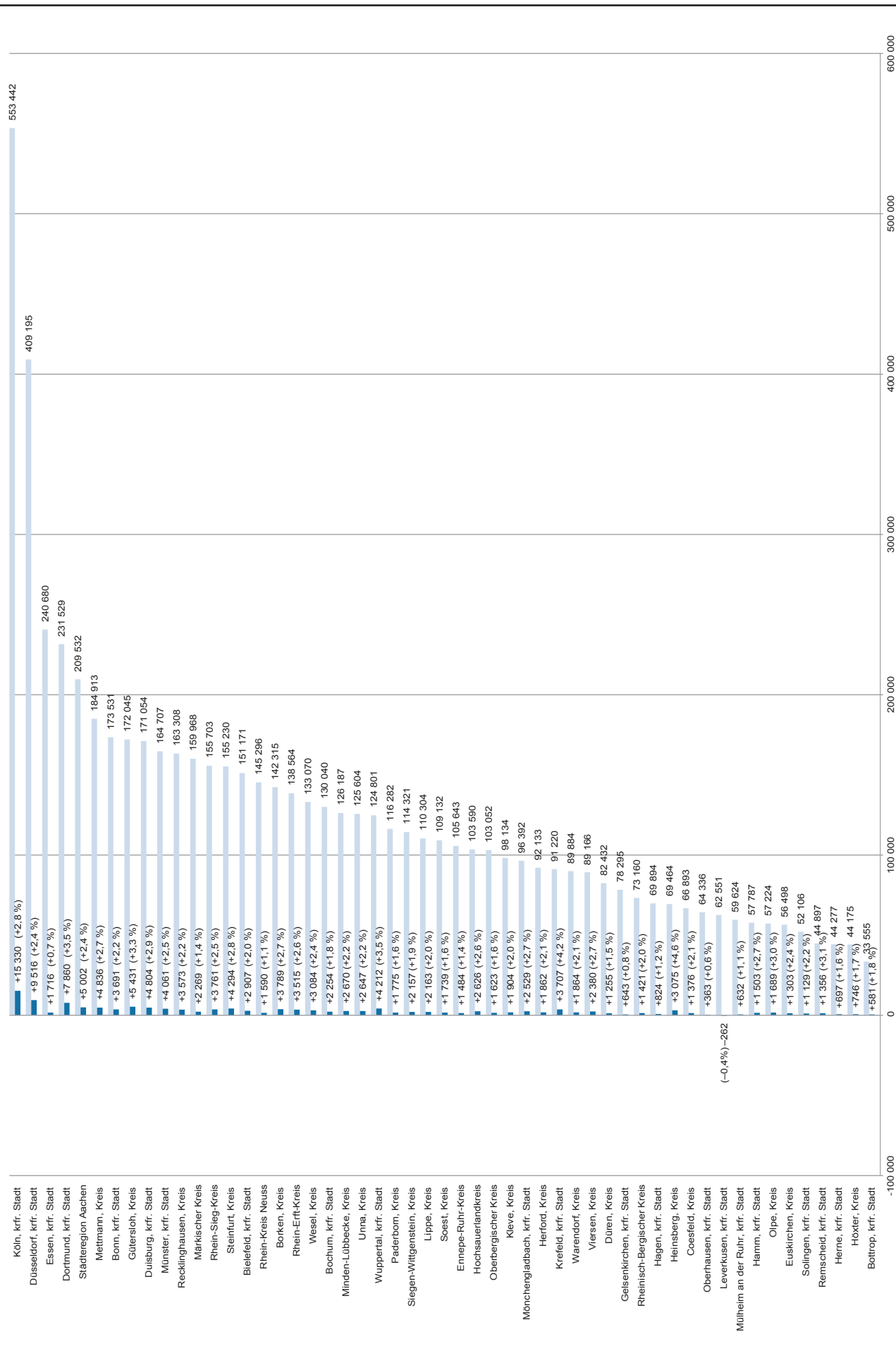
<https://statistik.arbeitsagentur.de/Statischer-Content/Grundlagen/Methodenberichte/Beschaeftigungsstatistik/Generische-Publikationen/Methodenbericht-Beschaeftigungsstatistik-Revision-2014.pdf>

**Die Deanonymisierung ist unzulässig. Sollte dies durch eigene Berechnungen möglich sein, dürfen diese Daten nicht als Ergebnisse der BA bzw. von IT.NRW veröffentlicht werden.**

## Sozialversicherungspflichtig Beschäftigte am 30. Juni 2017

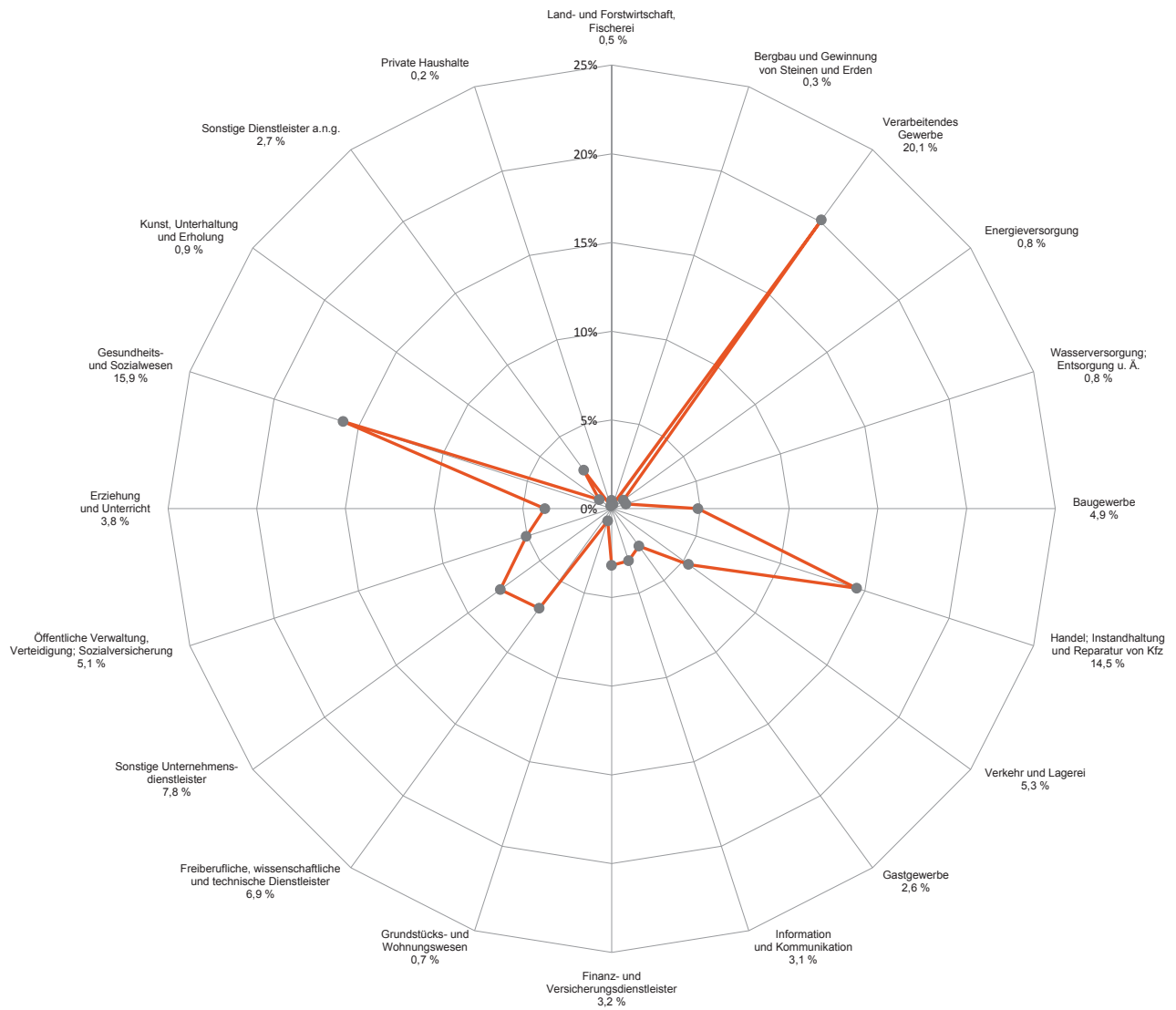


Sozialversicherungspflichtig Beschäftigte in den kreisfreien Städten und Kreisen am 30. Juni 2017 sowie Veränderung gegenüber dem Vorjahr



IT.NRW

### Sozialversicherungspflichtig Beschäftigte am 30. Juni 2017 nach Wirtschaftszweigen in Prozent



Grafik: IT.NRW

## 1. Sozialversicherungspflichtig Beschäftigte 2008 – 2017\*)

## 1.1 Nach Wirtschaftsbereichen

| Stichtag   | Sozial-<br>versicherungs-<br>pflichtig Beschäftigte<br>insgesamt <sup>1)</sup> | Im Wirtschaftsbereich <sup>2)</sup>               |                                      |                                               |                                         |
|------------|--------------------------------------------------------------------------------|---------------------------------------------------|--------------------------------------|-----------------------------------------------|-----------------------------------------|
|            |                                                                                | Land- und<br>Forstwirtschaft,<br>Fischerei<br>(A) | Produzierendes<br>Gewerbe<br>(B – F) | Handel, Verkehr<br>und Gastgewerbe<br>(G – I) | sonstige<br>Dienstleistungen<br>(J – U) |
| 31.03.2008 | 5 833 861                                                                      | 23 899                                            | 1 794 176                            | 1 340 321                                     | 2 674 765                               |
| 30.06.2008 | 5 851 524                                                                      | 25 491                                            | 1 799 251                            | 1 338 093                                     | 2 687 999                               |
| 30.09.2008 | 5 981 467                                                                      | 25 663                                            | 1 831 522                            | 1 368 297                                     | 2 755 461                               |
| 31.12.2008 | 5 926 766                                                                      | 22 210                                            | 1 815 486                            | 1 356 649                                     | 2 731 926                               |
| 31.03.2009 | 5 857 787                                                                      | 24 711                                            | 1 785 830                            | 1 338 831                                     | 2 708 064                               |
| 30.06.2009 | 5 811 930                                                                      | 26 418                                            | 1 756 703                            | 1 326 523                                     | 2 702 004                               |
| 30.09.2009 | 5 901 389                                                                      | 27 074                                            | 1 767 645                            | 1 343 271                                     | 2 763 132                               |
| 31.12.2009 | 5 871 057                                                                      | 22 434                                            | 1 744 377                            | 1 338 460                                     | 2 765 539                               |
| 31.03.2010 | 5 847 843                                                                      | 24 835                                            | 1 722 993                            | 1 325 741                                     | 2 774 007                               |
| 30.06.2010 | 5 881 559                                                                      | 26 710                                            | 1 730 269                            | 1 326 286                                     | 2 798 069                               |
| 30.09.2010 | 6 001 509                                                                      | 27 391                                            | 1 759 641                            | 1 354 195                                     | 2 860 055                               |
| 31.12.2010 | 5 985 208                                                                      | 22 687                                            | 1 747 870                            | 1 353 262                                     | 2 861 208                               |
| 31.03.2011 | 5 990 550                                                                      | 26 289                                            | 1 749 074                            | 1 349 925                                     | 2 865 150                               |
| 30.06.2011 | 6 030 026                                                                      | 28 095                                            | 1 760 587                            | 1 355 541                                     | 2 885 703                               |
| 30.09.2011 | 6 149 269                                                                      | 28 683                                            | 1 787 604                            | 1 383 192                                     | 2 949 619                               |
| 31.12.2011 | 6 132 818                                                                      | 24 057                                            | 1 776 594                            | 1 385 752                                     | 2 946 321                               |
| 31.03.2012 | 6 124 648                                                                      | 27 330                                            | 1 772 778                            | 1 378 369                                     | 2 946 062                               |
| 30.06.2012 | 6 134 130                                                                      | 28 851                                            | 1 776 257                            | 1 377 061                                     | 2 951 847                               |
| 30.09.2012 | 6 237 158                                                                      | 29 378                                            | 1 801 069                            | 1 399 148                                     | 3 007 428                               |
| 31.12.2012 | 6 211 971                                                                      | 24 529                                            | 1 784 914                            | 1 391 830                                     | 3 010 570                               |
| 31.03.2013 | 6 182 050                                                                      | 27 459                                            | 1 771 740                            | 1 378 675                                     | 3 004 056                               |
| 30.06.2013 | 6 193 398                                                                      | 29 851                                            | 1 771 088                            | 1 379 532                                     | 3 012 783                               |
| 30.09.2013 | 6 309 641                                                                      | 30 331                                            | 1 796 657                            | 1 406 350                                     | 3 076 055                               |
| 31.12.2013 | 6 272 617                                                                      | 25 115                                            | 1 776 357                            | 1 405 337                                     | 3 065 568                               |
| 31.03.2014 | 6 266 639                                                                      | 29 128                                            | 1 771 842                            | 1 395 376                                     | 3 070 161                               |
| 30.06.2014 | 6 285 566                                                                      | 31 065                                            | 1 774 086                            | 1 395 598                                     | 3 084 697                               |
| 30.09.2014 | 6 401 970                                                                      | 31 355                                            | 1 802 611                            | 1 422 343                                     | 3 145 544                               |
| 31.12.2014 | 6 368 904                                                                      | 26 247                                            | 1 782 322                            | 1 420 541                                     | 3 139 718                               |
| 31.03.2015 | 6 389 372                                                                      | 29 964                                            | 1 776 180                            | 1 430 003                                     | 3 153 118                               |
| 30.06.2015 | 6 407 112                                                                      | 32 020                                            | 1 778 723                            | 1 431 501                                     | 3 164 805                               |
| 30.09.2015 | 6 543 321                                                                      | 32 428                                            | 1 817 887                            | 1 463 250                                     | 3 229 683                               |
| 31.12.2015 | 6 524 411                                                                      | 27 506                                            | 1 798 379                            | 1 465 064                                     | 3 233 375                               |
| 31.03.2016 | 6 525 602                                                                      | 30 107                                            | 1 790 965                            | 1 461 282                                     | 3 243 180                               |
| 30.06.2016 | 6 549 350                                                                      | 32 593                                            | 1 791 667                            | 1 465 456                                     | 3 259 571                               |
| 30.09.2016 | 6 673 063                                                                      | 33 126                                            | 1 817 495                            | 1 495 771                                     | 3 326 606                               |
| 31.12.2016 | 6 660 263                                                                      | 27 952                                            | 1 803 544                            | 1 499 058                                     | 3 329 679                               |
| 31.03.2017 | 6 668 708                                                                      | 31 219                                            | 1 797 249                            | 1 498 572                                     | 3 341 634                               |
| 30.06.2017 | 6 698 306                                                                      | 33 333                                            | 1 800 902                            | 1 502 030                                     | 3 362 014                               |

\*) Statistik der Bundesagentur für Arbeit – 1) einschl. der Beschäftigten, die keinem Wirtschaftszweig zugeordnet werden können – 2) Klassifikation der Wirtschaftszweige, Ausgabe 2008 (WZ 2008)

## Noch: 1. Sozialversicherungspflichtig Beschäftigte 2008 – 2017\*)

## 1.2 Nach Voll- und Teilzeitbeschäftigten sowie Geschlecht

| Stichtag   | Sozialversicherungspflichtig Beschäftigte |                                         |                      |                                         |                      |                                        |                           |                           |
|------------|-------------------------------------------|-----------------------------------------|----------------------|-----------------------------------------|----------------------|----------------------------------------|---------------------------|---------------------------|
|            | ins-<br>gesamt <sup>1)</sup>              | Vollzeit-<br>beschäftigte <sup>2)</sup> | darunter<br>weiblich | Teilzeit-<br>beschäftigte <sup>2)</sup> | darunter<br>weiblich | Veränderung gegenüber dem Vorjahr in % |                           |                           |
|            |                                           |                                         |                      |                                         |                      | ins-<br>gesamt                         | Vollzeit-<br>beschäftigte | Teilzeit-<br>beschäftigte |
| 31.03.2008 | 5 833 861                                 | 4 697 328                               | 1 618 820            | 1 054 822                               | 869 383              | +2,6                                   | +2,0                      | +4,0                      |
| 30.06.2008 | 5 851 524                                 | 4 707 036                               | 1 612 971            | 1 064 708                               | 875 263              | +2,5                                   | +2,1                      | +4,0                      |
| 30.09.2008 | 5 981 467                                 | 4 821 178                               | 1 661 559            | 1 076 242                               | 885 380              | +2,4                                   | +2,1                      | +3,7                      |
| 31.12.2008 | 5 926 766                                 | 4 752 174                               | 1 649 675            | 1 090 809                               | 898 061              | +1,6                                   | +1,1                      | +3,7                      |
| 31.03.2009 | 5 857 787                                 | 4 680 142                               | 1 633 432            | 1 094 144                               | 900 816              | +0,4                                   | -0,4                      | +3,7                      |
| 30.06.2009 | 5 811 930                                 | 4 626 035                               | 1 612 283            | 1 103 634                               | 905 167              | -0,7                                   | -1,7                      | +3,7                      |
| 30.09.2009 | 5 901 389                                 | 4 697 950                               | 1 643 773            | 1 117 389                               | 915 574              | -1,3                                   | -2,6                      | +3,8                      |
| 31.12.2009 | 5 871 057                                 | 4 633 331                               | 1 627 666            | 1 151 778                               | 937 941              | -0,9                                   | -2,5                      | +5,6                      |
| 31.03.2010 | 5 847 843                                 | 4 607 574                               | 1 619 748            | 1 154 230                               | 939 971              | -0,2                                   | -1,6                      | +5,5                      |
| 30.06.2010 | 5 881 559                                 | 4 631 378                               | 1 614 152            | 1 165 630                               | 946 678              | +1,2                                   | +0,1                      | +5,6                      |
| 30.09.2010 | 6 001 509                                 | 4 735 176                               | 1 650 971            | 1 178 728                               | 958 611              | +1,7                                   | +0,8                      | +5,5                      |
| 31.12.2010 | 5 985 208                                 | 4 698 396                               | 1 642 054            | 1 198 351                               | 975 973              | +1,9                                   | +1,4                      | +4,0                      |
| 31.03.2011 | 5 990 550                                 | 4 570 890                               | 1 515 985            | 1 343 704                               | 1 106 666            | +2,4                                   | -0,8                      | +16,4                     |
| 30.06.2011 | 6 030 026                                 | 4 579 641                               | 1 502 134            | 1 376 821                               | 1 128 240            | +2,5                                   | -1,1                      | +18,1                     |
| 30.09.2011 | 6 149 269                                 | 4 700 632                               | 1 545 458            | 1 396 691                               | 1 144 799            | +2,5                                   | -0,7                      | +18,5                     |
| 31.12.2011 | 6 132 818                                 | 4 713 464                               | 1 556 246            | 1 412 675                               | 1 163 532            | +2,5                                   | +0,3                      | +17,9                     |
| 31.03.2012 | 6 124 648                                 | 4 670 128                               | 1 538 335            | 1 443 640                               | 1 179 827            | +2,2                                   | +2,2                      | +7,4                      |
| 30.06.2012 | 6 134 130                                 | 4 659 881                               | 1 525 933            | 1 462 867                               | 1 190 529            | +1,7                                   | +1,8                      | +6,2                      |
| 30.09.2012 | 6 237 158                                 | 4 745 099                               | 1 561 822            | 1 477 866                               | 1 201 263            | +1,4                                   | +0,9                      | +5,8                      |
| 31.12.2012 | 6 211 971                                 | 4 720 679                               | 1 564 215            | 1 487 477                               | 1 211 551            | +1,3                                   | +0,2                      | +5,3                      |
| 31.03.2013 | 6 182 050                                 | 4 681 157                               | 1 553 683            | 1 485 385                               | 1 207 876            | +0,9                                   | +0,2                      | +2,9                      |
| 30.06.2013 | 6 193 398                                 | 4 675 928                               | 1 544 264            | 1 497 804                               | 1 213 296            | +1,0                                   | +0,3                      | +2,4                      |
| 30.09.2013 | 6 309 641                                 | 4 712 568                               | 1 561 217            | 1 512 292                               | 1 221 654            | +1,2                                   | -0,7                      | +2,3                      |
| 31.12.2013 | 6 272 617                                 | 4 662 504                               | 1 550 991            | 1 523 786                               | 1 231 967            | +1,0                                   | -1,2                      | +2,4                      |
| 31.03.2014 | 6 266 639                                 | 4 646 608                               | 1 542 698            | 1 533 849                               | 1 237 752            | +1,4                                   | -0,7                      | +3,3                      |
| 30.06.2014 | 6 285 566                                 | 4 646 116                               | 1 534 239            | 1 555 035                               | 1 249 261            | +1,5                                   | -0,6                      | +3,8                      |
| 30.09.2014 | 6 401 970                                 | 4 797 204                               | 1 595 996            | 1 579 281                               | 1 267 545            | +1,5                                   | +1,8                      | +4,4                      |
| 31.12.2014 | 6 368 904                                 | 4 769 815                               | 1 594 778            | 1 595 702                               | 1 281 197            | +1,5                                   | +2,3                      | +4,7                      |
| 31.03.2015 | 6 389 372                                 | 4 761 879                               | 1 589 929            | 1 625 654                               | 1 299 838            | +2,0                                   | +2,5                      | +6,0                      |
| 30.06.2015 | 6 407 112                                 | 4 757 109                               | 1 578 462            | 1 648 559                               | 1 311 854            | +1,9                                   | +2,4                      | +6,0                      |
| 30.09.2015 | 6 543 321                                 | 4 866 045                               | 1 620 912            | 1 676 534                               | 1 333 310            | +2,2                                   | +1,4                      | +6,2                      |
| 31.12.2015 | 6 524 411                                 | 4 828 746                               | 1 613 004            | 1 695 117                               | 1 347 435            | +2,4                                   | +1,2                      | +6,2                      |
| 31.03.2016 | 6 525 602                                 | 4 818 232                               | 1 606 060            | 1 707 031                               | 1 354 221            | +2,1                                   | +1,2                      | +5,0                      |
| 30.06.2016 | 6 549 350                                 | 4 819 617                               | 1 598 122            | 1 729 552                               | 1 365 551            | +2,2                                   | +1,3                      | +4,9                      |
| 30.09.2016 | 6 673 063                                 | 4 921 327                               | 1 637 134            | 1 751 659                               | 1 382 366            | +2,0                                   | +1,1                      | +4,5                      |
| 31.12.2016 | 6 660 263                                 | 4 890 364                               | 1 629 739            | 1 769 867                               | 1 396 038            | +2,1                                   | +1,3                      | +4,4                      |
| 31.03.2017 | 6 668 708                                 | 4 885 136                               | 1 623 456            | 1 783 561                               | 1 402 658            | +2,2                                   | +1,4                      | +4,5                      |
| 30.06.2017 | 6 698 306                                 | 4 890 459                               | 1 615 267            | 1 807 840                               | 1 414 924            | +2,3                                   | +1,5                      | +4,5                      |

\*) Statistik der Bundesagentur für Arbeit – 1) einschl. der Beschäftigten, die keinem Wirtschaftszweig zugeordnet werden können – 2) Die Summe aus Vollzeit und Teilzeit ergibt nicht immer die Spalte „Sozialversicherungspflichtig Beschäftigte insgesamt“ sondern kann geringfügig kleiner sein. – 3) Die Summe aus Deutschland und Ausland ergibt nicht immer die Spalte „Sozialversicherungspflichtig Beschäftigte“ insgesamt sondern kann geringfügig kleiner sein.

## Noch: 1. Sozialversicherungspflichtig Beschäftigte 2008 – 2017\*)

## Noch: 1.2 Nach Voll- und Teilzeitbeschäftigten sowie Geschlecht

| Stichtag   | Sozialversicherungspflichtig Beschäftigte |           |                               |          |                                        |          |                               |          |
|------------|-------------------------------------------|-----------|-------------------------------|----------|----------------------------------------|----------|-------------------------------|----------|
|            | männlich                                  | weiblich  | aus dem Ausland <sup>3)</sup> |          | Veränderung gegenüber dem Vorjahr in % |          |                               |          |
|            |                                           |           | männlich                      | weiblich | männlich                               | weiblich | aus dem Ausland <sup>3)</sup> |          |
|            |                                           |           |                               |          |                                        |          | männlich                      | weiblich |
| 31.03.2008 | 3 312 198                                 | 2 521 663 | 288 803                       | 148 155  | +2,3                                   | +2,9     | +2,9                          | +4,3     |
| 30.06.2008 | 3 330 536                                 | 2 520 988 | 294 939                       | 149 613  | +2,1                                   | +3,0     | +2,7                          | +4,4     |
| 30.09.2008 | 3 400 025                                 | 2 581 442 | 299 961                       | 153 788  | +2,0                                   | +2,9     | +2,5                          | +4,1     |
| 31.12.2008 | 3 344 672                                 | 2 582 094 | 287 284                       | 152 681  | +0,9                                   | +2,5     | +0,5                          | +3,5     |
| 31.03.2009 | 3 289 303                                 | 2 568 484 | 282 636                       | 151 970  | -0,7                                   | +1,9     | -2,1                          | +2,6     |
| 30.06.2009 | 3 260 834                                 | 2 551 096 | 282 240                       | 152 025  | -2,1                                   | +1,2     | -4,3                          | +1,6     |
| 30.09.2009 | 3 306 821                                 | 2 594 568 | 286 369                       | 155 733  | -2,7                                   | +0,5     | -4,5                          | +1,3     |
| 31.12.2009 | 3 270 304                                 | 2 600 753 | 276 220                       | 154 192  | -2,2                                   | +0,7     | -3,9                          | +1,0     |
| 31.03.2010 | 3 253 051                                 | 2 594 792 | 278 204                       | 154 788  | -1,1                                   | +1,0     | -1,6                          | +1,9     |
| 30.06.2010 | 3 286 249                                 | 2 595 310 | 286 070                       | 156 647  | +0,8                                   | +1,7     | +1,4                          | +3,0     |
| 30.09.2010 | 3 356 212                                 | 2 645 297 | 294 816                       | 161 067  | +1,5                                   | +2,0     | +2,9                          | +3,4     |
| 31.12.2010 | 3 330 988                                 | 2 654 220 | 287 089                       | 160 740  | +1,9                                   | +2,1     | +3,9                          | +4,2     |
| 31.03.2011 | 3 336 655                                 | 2 653 895 | 293 222                       | 162 459  | +2,6                                   | +2,3     | +5,4                          | +5,0     |
| 30.06.2011 | 3 369 360                                 | 2 660 666 | 304 170                       | 166 274  | +2,5                                   | +2,5     | +6,3                          | +6,1     |
| 30.09.2011 | 3 437 844                                 | 2 711 425 | 314 138                       | 171 805  | +2,4                                   | +2,5     | +6,6                          | +6,7     |
| 31.12.2011 | 3 410 313                                 | 2 722 505 | 306 837                       | 172 507  | +2,4                                   | +2,6     | +6,9                          | +7,3     |
| 31.03.2012 | 3 402 076                                 | 2 722 572 | 311 867                       | 175 163  | +2,0                                   | +2,6     | +6,4                          | +7,8     |
| 30.06.2012 | 3 413 040                                 | 2 721 090 | 319 527                       | 177 420  | +1,3                                   | +2,3     | +5,0                          | +6,7     |
| 30.09.2012 | 3 468 324                                 | 2 768 834 | 327 442                       | 183 096  | +0,9                                   | +2,1     | +4,2                          | +6,6     |
| 31.12.2012 | 3 434 671                                 | 2 777 300 | 318 326                       | 182 792  | +0,7                                   | +2,0     | +3,7                          | +6,0     |
| 31.03.2013 | 3 414 136                                 | 2 767 914 | 321 369                       | 184 400  | +0,4                                   | +1,7     | +3,0                          | +5,3     |
| 30.06.2013 | 3 427 794                                 | 2 765 604 | 329 615                       | 186 711  | +0,4                                   | +1,6     | +3,2                          | +5,2     |
| 30.09.2013 | 3 491 997                                 | 2 817 644 | 335 236                       | 189 847  | +0,7                                   | +1,8     | +2,4                          | +3,7     |
| 31.12.2013 | 3 454 219                                 | 2 818 398 | 326 115                       | 189 169  | +0,6                                   | +1,5     | +2,4                          | +3,5     |
| 31.03.2014 | 3 450 768                                 | 2 815 871 | 335 190                       | 192 702  | +1,1                                   | +1,7     | +4,3                          | +4,5     |
| 30.06.2014 | 3 467 373                                 | 2 818 193 | 345 814                       | 196 165  | +1,2                                   | +1,9     | +4,9                          | +5,1     |
| 30.09.2014 | 3 528 035                                 | 2 873 935 | 352 532                       | 200 149  | +1,0                                   | +2,0     | +5,2                          | +5,4     |
| 31.12.2014 | 3 491 530                                 | 2 877 374 | 345 652                       | 200 532  | +1,1                                   | +2,1     | +6,0                          | +6,0     |
| 31.03.2015 | 3 498 836                                 | 2 890 536 | 358 564                       | 206 596  | +1,4                                   | +2,7     | +7,0                          | +7,2     |
| 30.06.2015 | 3 516 183                                 | 2 890 929 | 371 347                       | 210 722  | +1,4                                   | +2,6     | +7,4                          | +7,4     |
| 30.09.2015 | 3 588 773                                 | 2 954 548 | 380 159                       | 216 180  | +1,7                                   | +2,8     | +7,8                          | +8,0     |
| 31.12.2015 | 3 563 732                                 | 2 960 679 | 376 691                       | 218 325  | +2,1                                   | +2,9     | +9,0                          | +8,9     |
| 31.03.2016 | 3 565 172                                 | 2 960 430 | 388 254                       | 222 840  | +1,9                                   | +2,4     | +8,3                          | +7,9     |
| 30.06.2016 | 3 585 599                                 | 2 963 751 | 403 052                       | 228 150  | +2,0                                   | +2,5     | +8,5                          | +8,3     |
| 30.09.2016 | 3 653 523                                 | 3 019 540 | 418 704                       | 236 833  | +1,8                                   | +2,2     | +10,1                         | +9,6     |
| 31.12.2016 | 3 634 472                                 | 3 025 791 | 417 730                       | 239 304  | +2,0                                   | +2,2     | +10,9                         | +9,6     |
| 31.03.2017 | 3 642 591                                 | 3 026 117 | 433 916                       | 244 827  | +2,2                                   | +2,2     | +11,8                         | +9,9     |
| 30.06.2017 | 3 668 112                                 | 3 030 194 | 448 840                       | 249 822  | +2,3                                   | +2,2     | +11,4                         | +9,5     |

Anmerkungen Seite 13

**2. Sozialversicherungspflichtig Beschäftigte am 30. Juni 2017\*) nach Voll- und Teilzeitbeschäftigten,  
Staatsangehörigkeit und Wirtschaftszweigen sowie Geschlecht**

| WZ<br>2008<br>Kode | Wirtschaftszweig <sup>1)</sup>                                                                                                                                                                                             | Sozial-<br>versicherungs-<br>pflichtig<br>Beschäftigte<br>insgesamt | Und zwar         |                  |                                  |                                  |
|--------------------|----------------------------------------------------------------------------------------------------------------------------------------------------------------------------------------------------------------------------|---------------------------------------------------------------------|------------------|------------------|----------------------------------|----------------------------------|
|                    |                                                                                                                                                                                                                            |                                                                     | männlich         | weiblich         | aus<br>Deutschland <sup>2)</sup> | aus dem<br>Ausland <sup>2)</sup> |
| <b>A</b>           | <b>Land- und Forstwirtschaft, Fischerei</b>                                                                                                                                                                                | <b>33 333</b>                                                       | <b>22 457</b>    | <b>10 876</b>    | <b>22 537</b>                    | <b>10 771</b>                    |
| <b>B – F</b>       | <b>Produzierendes Gewerbe</b>                                                                                                                                                                                              | <b>1 800 902</b>                                                    | <b>1 431 723</b> | <b>369 179</b>   | <b>1 606 517</b>                 | <b>193 348</b>                   |
| <b>B – E</b>       | <b>Produzierendes Gewerbe ohne Baugewerbe</b>                                                                                                                                                                              | <b>1 474 408</b>                                                    | <b>1 145 260</b> | <b>329 148</b>   | <b>1 324 756</b>                 | <b>148 941</b>                   |
| <b>B</b>           | <b>Bergbau und Gewinnung von Steinen und Erden</b>                                                                                                                                                                         | <b>17 188</b>                                                       | <b>16 025</b>    | <b>1 163</b>     | <b>15 465</b>                    | <b>1 720</b>                     |
| <b>C</b>           | <b>Verarbeitendes Gewerbe</b>                                                                                                                                                                                              | <b>1 345 722</b>                                                    | <b>1 040 924</b> | <b>304 798</b>   | <b>1 203 915</b>                 | <b>141 120</b>                   |
|                    | Herstellung von Nahrungs- und Futtermitteln; Getränkeherstellung;<br>Tabakverarbeitung                                                                                                                                     | 132 271                                                             | 74 659           | 57 612           | 105 126                          | 27 037                           |
|                    | Herstellung von Textilien; Herstellung von Bekleidung; Herstellung<br>von Leder, Lederwaren und Schuhen                                                                                                                    | 28 125                                                              | 15 969           | 12 156           | 25 543                           | 2 573                            |
|                    | Herstellung von Holz-, Flecht-, Korb- und Korkwaren (ohne Möbel);<br>Herstellung von Papier, Pappe und Waren daraus; Herstellung<br>von Druckerzeugnissen; Vervielfältigung von bespielten Ton-,<br>Bild- und Datenträgern | 78 686                                                              | 60 085           | 18 601           | 71 624                           | 6 949                            |
|                    | Kokerei und Mineralölverarbeitung                                                                                                                                                                                          | 9 962                                                               | 8 571            | 1 391            | 9 386                            | 575                              |
|                    | Herstellung von chemischen Erzeugnissen                                                                                                                                                                                    | 98 151                                                              | 74 444           | 23 707           | 90 548                           | 7 593                            |
|                    | Herstellung von pharmazeutischen Erzeugnissen                                                                                                                                                                              | 9 645                                                               | 4 609            | 5 036            | 9 040                            | 603                              |
|                    | Herstellung von Gummi- und Kunststoffwaren; Herstellung von Glas<br>und Glaswaren, Keramik, Verarbeitung von Steinen und Erden                                                                                             | 115 517                                                             | 91 592           | 23 925           | 102 789                          | 12 658                           |
|                    | Metallerzeugung und -bearbeitung; Herstellung von Metallerzeug-<br>nissen                                                                                                                                                  | 324 000                                                             | 271 982          | 52 018           | 282 950                          | 40 858                           |
|                    | Herstellung von Datenverarbeitungsgeräten, elektronischen und<br>optischen Erzeugnissen                                                                                                                                    | 52 072                                                              | 37 006           | 15 066           | 48 678                           | 3 377                            |
|                    | Herstellung von elektrischen Ausrüstungen                                                                                                                                                                                  | 79 953                                                              | 59 513           | 20 440           | 74 216                           | 5 719                            |
|                    | Maschinenbau                                                                                                                                                                                                               | 214 939                                                             | 181 396          | 33 543           | 202 435                          | 12 415                           |
|                    | Fahrzeugbau                                                                                                                                                                                                                | 103 233                                                             | 88 050           | 15 183           | 88 874                           | 14 350                           |
|                    | Herstellung von Möbeln; Herstellung von sonstigen Waren; Reparatur<br>und Installation von Maschinen und Ausrüstungen                                                                                                      | 99 168                                                              | 73 048           | 26 120           | 92 706                           | 6 413                            |
| <b>D</b>           | <b>Energieversorgung</b>                                                                                                                                                                                                   | <b>54 818</b>                                                       | <b>40 971</b>    | <b>13 847</b>    | <b>53 170</b>                    | <b>1 643</b>                     |
| <b>E</b>           | <b>Wasserversorgung; Abwasser- und Abfallentsorgung und<br/>Beseitigung von Umweltverschmutzungen</b>                                                                                                                      | <b>56 680</b>                                                       | <b>47 340</b>    | <b>9 340</b>     | <b>52 206</b>                    | <b>4 458</b>                     |
| <b>F</b>           | <b>Baugewerbe</b>                                                                                                                                                                                                          | <b>326 494</b>                                                      | <b>286 463</b>   | <b>40 031</b>    | <b>281 761</b>                   | <b>44 407</b>                    |
|                    | Hochbau; Tiefbau                                                                                                                                                                                                           | 77 519                                                              | 69 403           | 8 116            | 65 094                           | 12 360                           |
|                    | Vorbereitende Baustellenarbeiten, Bauinstallation und sonstiges<br>Ausbaugewerbe                                                                                                                                           | 248 975                                                             | 217 060          | 31 915           | 216 667                          | 32 047                           |
| <b>G – U</b>       | <b>Dienstleistungsbereiche</b>                                                                                                                                                                                             | <b>4 864 044</b>                                                    | <b>2 213 919</b> | <b>2 650 125</b> | <b>4 365 458</b>                 | <b>494 537</b>                   |
| <b>G – I</b>       | <b>Handel, Verkehr, Gastgewerbe</b>                                                                                                                                                                                        | <b>1 502 030</b>                                                    | <b>850 263</b>   | <b>651 767</b>   | <b>1 305 967</b>                 | <b>193 856</b>                   |
| <b>G</b>           | <b>Handel; Instandhaltung und Reparatur von Kraftfahrzeugen</b>                                                                                                                                                            | <b>967 690</b>                                                      | <b>489 222</b>   | <b>478 468</b>   | <b>880 455</b>                   | <b>86 340</b>                    |
|                    | Handel mit Kfz; Instandhaltung und Reparatur von Kfz                                                                                                                                                                       | 129 305                                                             | 105 185          | 24 120           | 117 637                          | 11 548                           |
|                    | Großhandel (ohne Handel mit Kraftfahrzeugen)                                                                                                                                                                               | 342 552                                                             | 226 299          | 116 253          | 311 438                          | 30 758                           |
|                    | Einzelhandel (ohne Handel mit Kraftfahrzeugen)                                                                                                                                                                             | 495 833                                                             | 157 738          | 338 095          | 451 380                          | 44 034                           |
| <b>H</b>           | <b>Verkehr und Lagerei</b>                                                                                                                                                                                                 | <b>358 311</b>                                                      | <b>276 567</b>   | <b>81 744</b>    | <b>304 563</b>                   | <b>53 027</b>                    |
| <b>I</b>           | <b>Gastgewerbe</b>                                                                                                                                                                                                         | <b>176 029</b>                                                      | <b>84 474</b>    | <b>91 555</b>    | <b>120 949</b>                   | <b>54 489</b>                    |
| <b>J</b>           | <b>Information und Kommunikation</b>                                                                                                                                                                                       | <b>207 867</b>                                                      | <b>141 587</b>   | <b>66 280</b>    | <b>194 130</b>                   | <b>13 635</b>                    |
|                    | Verlagswesen, audiovisuelle Medien und Rundfunk                                                                                                                                                                            | 45 390                                                              | 23 533           | 21 857           | 42 375                           | 2 971                            |
|                    | Telekommunikation                                                                                                                                                                                                          | 14 383                                                              | 10 678           | 3 705            | 13 129                           | 1 248                            |
|                    | Erbringung von Dienstleistungen der Informationstechnologie;<br>Informationsdienstleistungen                                                                                                                               | 148 094                                                             | 107 376          | 40 718           | 138 626                          | 9 416                            |
| <b>K</b>           | <b>Finanz- und Versicherungsdienstleistungen</b>                                                                                                                                                                           | <b>212 891</b>                                                      | <b>95 559</b>    | <b>117 332</b>   | <b>207 362</b>                   | <b>5 495</b>                     |
|                    | Erbringung von Finanzdienstleistungen                                                                                                                                                                                      | 131 052                                                             | 57 243           | 73 809           | 127 805                          | 3 236                            |
|                    | Versicherungen und Pensionskassen; mit Finanz- und Versicherungs-<br>dienstleistungen verbundene Tätigkeiten                                                                                                               | 81 839                                                              | 38 316           | 43 523           | 79 557                           | 2 259                            |
| <b>L</b>           | <b>Grundstücks- und Wohnungswesen</b>                                                                                                                                                                                      | <b>48 392</b>                                                       | <b>24 606</b>    | <b>23 786</b>    | <b>44 771</b>                    | <b>3 585</b>                     |
| <b>M – N</b>       | <b>Freiberufliche, wissenschaftliche und technische Dienstleistungen;<br/>sonstige wirtschaftliche Dienstleistungen</b>                                                                                                    | <b>990 139</b>                                                      | <b>545 182</b>   | <b>444 957</b>   | <b>831 241</b>                   | <b>158 139</b>                   |
| <b>M</b>           | <b>Freiberufliche, wissenschaftliche und technische Dienstleistungen</b>                                                                                                                                                   | <b>465 984</b>                                                      | <b>229 596</b>   | <b>236 388</b>   | <b>435 393</b>                   | <b>30 383</b>                    |
|                    | Erbringung von freiberuflichen und technischen Dienstleistungen                                                                                                                                                            | 377 539                                                             | 184 565          | 192 974          | 354 121                          | 23 240                           |
|                    | Forschung und Entwicklung                                                                                                                                                                                                  | 35 512                                                              | 21 672           | 13 840           | 31 799                           | 3 710                            |
|                    | sonstige freiberufliche, wissenschaftliche und technische Tätigkeiten                                                                                                                                                      | 52 933                                                              | 23 359           | 29 574           | 49 473                           | 3 433                            |
| <b>N</b>           | <b>Erbringung von sonstigen wirtschaftlichen Dienstleistungen</b>                                                                                                                                                          | <b>524 155</b>                                                      | <b>315 586</b>   | <b>208 569</b>   | <b>395 848</b>                   | <b>127 756</b>                   |
|                    | darunter                                                                                                                                                                                                                   |                                                                     |                  |                  |                                  |                                  |
|                    | Überlassung von Arbeitskräften                                                                                                                                                                                             | 206 589                                                             | 150 348          | 56 241           | 145 972                          | 60 436                           |
| <b>O – Q</b>       | <b>Öffentliche Verwaltung, Verteidigung; Sozialversicherung, Erzie-<br/>hung und Unterricht; Gesundheits- und Sozialwesen</b>                                                                                              | <b>1 651 603</b>                                                    | <b>466 025</b>   | <b>1 185 578</b> | <b>1 559 224</b>                 | <b>91 744</b>                    |
| <b>O</b>           | <b>Öffentliche Verwaltung, Verteidigung; Sozialversicherung</b>                                                                                                                                                            | <b>337 371</b>                                                      | <b>132 362</b>   | <b>205 009</b>   | <b>328 402</b>                   | <b>8 917</b>                     |
|                    | darunter                                                                                                                                                                                                                   |                                                                     |                  |                  |                                  |                                  |
|                    | Öffentliche Verwaltung                                                                                                                                                                                                     | 236 322                                                             | 96 527           | 139 795          | 229 391                          | 6 889                            |
| <b>P</b>           | <b>Erziehung und Unterricht</b>                                                                                                                                                                                            | <b>252 248</b>                                                      | <b>80 943</b>    | <b>171 305</b>   | <b>237 115</b>                   | <b>15 072</b>                    |
| <b>Q</b>           | <b>Gesundheits- und Sozialwesen</b>                                                                                                                                                                                        | <b>1 061 984</b>                                                    | <b>252 720</b>   | <b>809 264</b>   | <b>993 707</b>                   | <b>67 755</b>                    |
|                    | Gesundheitswesen                                                                                                                                                                                                           | 523 800                                                             | 103 247          | 420 553          | 490 115                          | 33 410                           |
|                    | Heime und Sozialwesen                                                                                                                                                                                                      | 538 184                                                             | 149 473          | 388 711          | 503 592                          | 34 345                           |
| <b>R – U</b>       | <b>Kunst, Unterhaltung und Erholung; sonstige Dienstleistungen;<br/>private Haushalte; Exterritoriale Organisationen</b>                                                                                                   | <b>251 122</b>                                                      | <b>90 697</b>    | <b>160 425</b>   | <b>222 763</b>                   | <b>28 083</b>                    |
| <b>R</b>           | <b>Kunst, Unterhaltung und Erholung</b>                                                                                                                                                                                    | <b>58 326</b>                                                       | <b>28 106</b>    | <b>30 220</b>    | <b>51 293</b>                    | <b>6 966</b>                     |
| <b>S</b>           | <b>Erbringung von sonstigen Dienstleistungen</b>                                                                                                                                                                           | <b>179 438</b>                                                      | <b>59 518</b>    | <b>119 920</b>   | <b>161 705</b>                   | <b>17 538</b>                    |
| <b>T</b>           | <b>Private Haushalte mit Hauspersonal, Herstellung von Waren und<br/>Erbringung von Dienstleistungen durch private Haushalte</b>                                                                                           |                                                                     |                  |                  |                                  |                                  |
|                    | für den Eigenbedarf ohne ausgeprägten Schwerpunkt                                                                                                                                                                          | 11 210                                                              | 1 641            | 9 569            | 8 579                            | 2 620                            |
| <b>U</b>           | <b>Exterritoriale Organisationen und Körperschaften</b>                                                                                                                                                                    | <b>2 148</b>                                                        | <b>1 432</b>     | <b>716</b>       | <b>1 186</b>                     | <b>959</b>                       |
|                    | <b>Insgesamt<sup>4)</sup></b>                                                                                                                                                                                              | <b>6 698 306</b>                                                    | <b>3 668 112</b> | <b>3 030 194</b> | <b>5 994 533</b>                 | <b>698 662</b>                   |

\*) Statistik der Bundesagentur für Arbeit – 1) Klassifikation der Wirtschaftszweige, Ausgabe 2008 (WZ 2008) – 2) Die Summe aus Deutschland und Ausland ergibt nicht immer die Spalte Sozialversicherungspflichtig Beschäftigte insgesamt sondern kann geringfügig kleiner sein. – 3) Die Summe aus Vollzeit und Teilzeit ergibt nicht immer die Spalte Sozialversicherungspflichtig Beschäftigte insgesamt sondern kann geringfügig kleiner sein. – 4) einschl. der Beschäftigten, die keinem Wirtschaftszweig zugeordnet werden können



Noch: 2. Sozialversicherungspflichtig Beschäftigte am 30. Juni 2017\*) nach Voll- und Teilzeitbeschäftigten, Staatsangehörigkeit und Wirtschaftszweigen sowie Geschlecht

| WZ<br>2008<br>Kode | Wirtschaftszweig <sup>1)</sup>                                                                                                                                                                                    | Und zwar                                |                      |                                         |                      |                    |
|--------------------|-------------------------------------------------------------------------------------------------------------------------------------------------------------------------------------------------------------------|-----------------------------------------|----------------------|-----------------------------------------|----------------------|--------------------|
|                    |                                                                                                                                                                                                                   | Vollzeit-<br>beschäftigte <sup>3)</sup> | darunter<br>weiblich | Teilzeit-<br>beschäftigte <sup>3)</sup> | darunter<br>weiblich | Auszu-<br>bildende |
| <b>A</b>           | <b>Land- und Forstwirtschaft, Fischerei</b>                                                                                                                                                                       | <b>26 452</b>                           | <b>6 729</b>         | <b>6 881</b>                            | <b>4 147</b>         | <b>2 368</b>       |
| <b>B – F</b>       | <b>Produzierendes Gewerbe</b>                                                                                                                                                                                     | <b>1 638 818</b>                        | <b>257 466</b>       | <b>162 084</b>                          | <b>111 713</b>       | <b>85 723</b>      |
| <b>B – E</b>       | <b>Produzierendes Gewerbe ohne Baugewerbe</b>                                                                                                                                                                     | <b>1 350 966</b>                        | <b>236 295</b>       | <b>123 442</b>                          | <b>92 853</b>        | <b>59 247</b>      |
| <b>B</b>           | <b>Bergbau und Gewinnung von Steinen und Erden</b>                                                                                                                                                                | <b>16 711</b>                           | <b>888</b>           | <b>477</b>                              | <b>275</b>           | <b>382</b>         |
| <b>C</b>           | <b>Verarbeitendes Gewerbe</b>                                                                                                                                                                                     | <b>1 233 741</b>                        | <b>220 291</b>       | <b>111 981</b>                          | <b>84 507</b>        | <b>55 047</b>      |
|                    | Herstellung von Nahrungs- und Futtermitteln; Getränkeherstellung; Tabakverarbeitung                                                                                                                               | 107 079                                 | 36 371               | 25 192                                  | 21 241               | 4 997              |
|                    | Herstellung von Textilien; Herstellung von Bekleidung; Herstellung von Leder, Lederwaren und Schuhen                                                                                                              | 23 671                                  | 8 210                | 4 454                                   | 3 946                | 1 060              |
|                    | Herstellung von Holz-, Flecht-, Korb- und Korkwaren (ohne Möbel); Herstellung von Papier, Pappe und Waren daraus; Herstellung von Druckerzeugnissen; Vervielfältigung von bespielten Ton-, Bild- und Datenträgern | 71 872                                  | 13 592               | 6 814                                   | 5 009                | 3 204              |
|                    | Kokerei und Mineralölverarbeitung                                                                                                                                                                                 | 9 351                                   | 1 063                | 611                                     | 328                  | 452                |
|                    | Herstellung von chemischen Erzeugnissen                                                                                                                                                                           | 88 877                                  | 17 697               | 9 274                                   | 6 010                | 4 031              |
|                    | Herstellung von pharmazeutischen Erzeugnissen                                                                                                                                                                     | 8 502                                   | 4 000                | 1 143                                   | 1 036                | 220                |
|                    | Herstellung von Gummi- und Kunststoffwaren; Herstellung von Glas und Glaswaren, Keramik, Verarbeitung von Steinen und Erden                                                                                       | 108 317                                 | 18 518               | 7 200                                   | 5 407                | 3 888              |
|                    | Metallerzeugung und -bearbeitung; Herstellung von Metallerzeugnissen                                                                                                                                              | 305 317                                 | 38 520               | 18 683                                  | 13 498               | 12 977             |
|                    | Herstellung von Datenverarbeitungsgeräten, elektronischen und optischen Erzeugnissen                                                                                                                              | 46 947                                  | 11 427               | 5 125                                   | 3 639                | 1 664              |
|                    | Herstellung von elektrischen Ausrüstungen                                                                                                                                                                         | 73 698                                  | 15 491               | 6 255                                   | 4 949                | 3 040              |
|                    | Maschinenbau                                                                                                                                                                                                      | 202 687                                 | 24 884               | 12 252                                  | 8 659                | 9 986              |
|                    | Fahrzeugbau                                                                                                                                                                                                       | 98 757                                  | 12 296               | 4 476                                   | 2 887                | 3 599              |
|                    | Herstellung von Möbeln; Herstellung von sonstigen Waren; Reparatur und Installation von Maschinen und Ausrüstungen                                                                                                | 88 666                                  | 18 222               | 10 502                                  | 7 898                | 5 929              |
| <b>D</b>           | <b>Energieversorgung</b>                                                                                                                                                                                          | <b>48 663</b>                           | <b>9 250</b>         | <b>6 155</b>                            | <b>4 597</b>         | <b>2 301</b>       |
| <b>E</b>           | <b>Wasserversorgung; Abwasser- und Abfallentsorgung und Beseitigung von Umweltverschmutzungen</b>                                                                                                                 | <b>51 851</b>                           | <b>5 866</b>         | <b>4 829</b>                            | <b>3 474</b>         | <b>1 517</b>       |
| <b>F</b>           | <b>Baugewerbe</b>                                                                                                                                                                                                 | <b>287 852</b>                          | <b>21 171</b>        | <b>38 642</b>                           | <b>18 860</b>        | <b>26 476</b>      |
|                    | Hochbau; Tiefbau                                                                                                                                                                                                  | 70 476                                  | 4 876                | 7 043                                   | 3 240                | 3 533              |
|                    | Vorbereitende Baustellenarbeiten, Bauinstallation und sonstiges Ausbaugewerbe                                                                                                                                     | 217 376                                 | 16 295               | 31 599                                  | 15 620               | 22 943             |
| <b>G – U</b>       | <b>Dienstleistungsbereiche</b>                                                                                                                                                                                    | <b>3 225 172</b>                        | <b>1 351 063</b>     | <b>1 638 865</b>                        | <b>1 299 059</b>     | <b>207 214</b>     |
| <b>G – I</b>       | <b>Handel, Verkehr, Gastgewerbe</b>                                                                                                                                                                               | <b>1 036 436</b>                        | <b>313 128</b>       | <b>465 594</b>                          | <b>338 639</b>       | <b>68 691</b>      |
| <b>G</b>           | <b>Handel; Instandhaltung und Reparatur von Kraftfahrzeugen</b>                                                                                                                                                   | <b>666 431</b>                          | <b>228 879</b>       | <b>301 259</b>                          | <b>249 589</b>       | <b>51 913</b>      |
|                    | Handel mit Kfz; Instandhaltung und Reparatur von Kfz                                                                                                                                                              | 114 687                                 | 16 354               | 14 618                                  | 7 766                | 14 522             |
|                    | Großhandel (ohne Handel mit Kraftfahrzeugen)                                                                                                                                                                      | 293 674                                 | 78 889               | 48 878                                  | 37 364               | 11 699             |
|                    | Einzelhandel (ohne Handel mit Kraftfahrzeugen)                                                                                                                                                                    | 258 070                                 | 133 636              | 237 763                                 | 204 459              | 25 692             |
| <b>H</b>           | <b>Verkehr und Lagerei</b>                                                                                                                                                                                        | <b>281 522</b>                          | <b>44 957</b>        | <b>76 789</b>                           | <b>36 787</b>        | <b>9 013</b>       |
| <b>I</b>           | <b>Gastgewerbe</b>                                                                                                                                                                                                | <b>88 483</b>                           | <b>39 292</b>        | <b>87 546</b>                           | <b>52 263</b>        | <b>7 765</b>       |
| <b>J</b>           | <b>Information und Kommunikation</b>                                                                                                                                                                              | <b>170 735</b>                          | <b>43 197</b>        | <b>37 132</b>                           | <b>23 083</b>        | <b>7 727</b>       |
|                    | Verlagswesen, audiovisuelle Medien und Rundfunk                                                                                                                                                                   | 30 571                                  | 12 590               | 14 819                                  | 9 267                | 1 434              |
|                    | Telekommunikation                                                                                                                                                                                                 | 12 981                                  | 2 790                | 1 402                                   | 915                  | 375                |
|                    | Erbringung von Dienstleistungen der Informationstechnologie; Informationsdienstleistungen                                                                                                                         | 127 183                                 | 27 817               | 20 911                                  | 12 901               | 5 918              |
| <b>K</b>           | <b>Finanz- und Versicherungsdienstleistungen</b>                                                                                                                                                                  | <b>156 781</b>                          | <b>67 059</b>        | <b>56 110</b>                           | <b>50 273</b>        | <b>8 633</b>       |
|                    | Erbringung von Finanzdienstleistungen                                                                                                                                                                             | 95 931                                  | 41 614               | 35 121                                  | 32 195               | 5 147              |
|                    | Versicherungen und Pensionskassen; mit Finanz- und Versicherungsdienstleistungen verbundene Tätigkeiten                                                                                                           | 60 850                                  | 25 445               | 20 989                                  | 18 078               | 3 486              |
| <b>L</b>           | <b>Grundstücks- und Wohnungswesen</b>                                                                                                                                                                             | <b>33 707</b>                           | <b>13 268</b>        | <b>14 685</b>                           | <b>10 518</b>        | <b>1 650</b>       |
| <b>M – N</b>       | <b>Freiberufliche, wissenschaftliche und technische Dienstleistungen; sonstige wirtschaftliche Dienstleistungen</b>                                                                                               | <b>714 337</b>                          | <b>246 905</b>       | <b>275 802</b>                          | <b>198 052</b>       | <b>27 154</b>      |
| <b>M</b>           | <b>Freiberufliche, wissenschaftliche und technische Dienstleistungen</b>                                                                                                                                          | <b>359 001</b>                          | <b>152 973</b>       | <b>106 983</b>                          | <b>83 415</b>        | <b>18 773</b>      |
|                    | Erbringung von freiberuflichen und technischen Dienstleistungen                                                                                                                                                   | 291 837                                 | 124 197              | 85 702                                  | 68 777               | 14 644             |
|                    | Forschung und Entwicklung                                                                                                                                                                                         | 26 719                                  | 8 381                | 8 793                                   | 5 459                | 709                |
|                    | sonstige freiberufliche, wissenschaftliche und technische Tätigkeiten                                                                                                                                             | 40 445                                  | 20 395               | 12 488                                  | 9 179                | 3 420              |
| <b>N</b>           | <b>Erbringung von sonstigen wirtschaftlichen Dienstleistungen</b>                                                                                                                                                 | <b>355 336</b>                          | <b>93 932</b>        | <b>168 819</b>                          | <b>114 637</b>       | <b>8 381</b>       |
|                    | darunter                                                                                                                                                                                                          |                                         |                      |                                         |                      |                    |
|                    | Überlassung von Arbeitskräften                                                                                                                                                                                    | 171 783                                 | 39 404               | 34 806                                  | 16 837               | 1 136              |
| <b>O – Q</b>       | <b>Öffentliche Verwaltung, Verteidigung; Sozialversicherung, Erziehung und Unterricht; Gesundheits- und Sozialwesen</b>                                                                                           | <b>965 586</b>                          | <b>590 038</b>       | <b>686 010</b>                          | <b>595 537</b>       | <b>82 590</b>      |
| <b>O</b>           | <b>Öffentliche Verwaltung, Verteidigung; Sozialversicherung</b>                                                                                                                                                   | <b>235 248</b>                          | <b>113 347</b>       | <b>102 123</b>                          | <b>91 662</b>        | <b>12 951</b>      |
|                    | darunter                                                                                                                                                                                                          |                                         |                      |                                         |                      |                    |
|                    | Öffentliche Verwaltung                                                                                                                                                                                            | 160 060                                 | 72 165               | 76 262                                  | 67 630               | 6 194              |
| <b>P</b>           | <b>Erziehung und Unterricht</b>                                                                                                                                                                                   | <b>134 457</b>                          | <b>80 673</b>        | <b>117 791</b>                          | <b>90 632</b>        | <b>11 481</b>      |
| <b>Q</b>           | <b>Gesundheits- und Sozialwesen</b>                                                                                                                                                                               | <b>595 881</b>                          | <b>396 018</b>       | <b>466 096</b>                          | <b>413 243</b>       | <b>58 158</b>      |
|                    | Gesundheitswesen                                                                                                                                                                                                  | 320 734                                 | 234 731              | 203 066                                 | 185 822              | 33 977             |
|                    | Heime und Sozialwesen                                                                                                                                                                                             | 275 147                                 | 161 287              | 263 030                                 | 227 421              | 24 181             |
| <b>R – U</b>       | <b>Kunst, Unterhaltung und Erholung; sonstige Dienstleistungen; private Haushalte; Exterritoriale Organisationen</b>                                                                                              | <b>147 590</b>                          | <b>77 468</b>        | <b>103 532</b>                          | <b>82 957</b>        | <b>10 769</b>      |
| <b>R</b>           | <b>Kunst, Unterhaltung und Erholung</b>                                                                                                                                                                           | <b>37 824</b>                           | <b>16 463</b>        | <b>20 502</b>                           | <b>13 757</b>        | <b>3 376</b>       |
| <b>S</b>           | <b>Erbringung von sonstigen Dienstleistungen</b>                                                                                                                                                                  | <b>103 753</b>                          | <b>57 226</b>        | <b>75 685</b>                           | <b>62 694</b>        | <b>7 371</b>       |
| <b>T</b>           | <b>Private Haushalte mit Hauspersonal, Herstellung von Waren und Erbringung von Dienstleistungen durch private Haushalte</b>                                                                                      |                                         |                      |                                         |                      |                    |
|                    | für den Eigenbedarf ohne ausgeprägten Schwerpunkt                                                                                                                                                                 | 4 074                                   | 3 224                | 7 136                                   | 6 345                | 22                 |
| <b>U</b>           | <b>Exterritoriale Organisationen und Körperschaften</b>                                                                                                                                                           | <b>1 939</b>                            | <b>555</b>           | <b>209</b>                              | <b>161</b>           | <b>–</b>           |
|                    | <b>Insgesamt<sup>4)</sup></b>                                                                                                                                                                                     | <b>4 890 459</b>                        | <b>1 615 267</b>     | <b>1 807 840</b>                        | <b>1 414 924</b>     | <b>295 306</b>     |

Anmerkungen Seite 15

### 3. Sozialversicherungspflichtig Beschäftigte in den kreisfreien Städten und Kreisen am 30. Juni 2017\*) nach Wirtschaftsbereichen

| Verwaltungsbezirk                                          | Sozialversicherungspflichtig Beschäftigte insgesamt <sup>1)</sup> | Darunter im Wirtschaftsbereich <sup>2)</sup> |                                                 |                            |                       |                      |                |                |                         |                 |                                   |
|------------------------------------------------------------|-------------------------------------------------------------------|----------------------------------------------|-------------------------------------------------|----------------------------|-----------------------|----------------------|----------------|----------------|-------------------------|-----------------|-----------------------------------|
|                                                            |                                                                   | Land- und Forstwirtschaft, Fischerei (A)     | Bergbau und Gewinnung von Steinen und Erden (B) | Verarbeitendes Gewerbe (C) | Energieversorgung (D) | Wasserversorgung (E) | Baugewerbe (F) | Handel (G)     | Verkehr und Lagerei (H) | Gastgewerbe (I) | Information und Kommunikation (J) |
| <b>sozialversicherungspflichtig Beschäftigte insgesamt</b> |                                                                   |                                              |                                                 |                            |                       |                      |                |                |                         |                 |                                   |
| <b>Kreisfreie Städte</b>                                   |                                                                   |                                              |                                                 |                            |                       |                      |                |                |                         |                 |                                   |
| Düsseldorf                                                 | 409 195                                                           | 593                                          | 3                                               | 35 481                     | 4 127                 | 1 599                | 9 804          | 53 809         | 22 708                  | 17 800          | 23 144                            |
| Duisburg                                                   | 171 054                                                           | 96                                           | 93                                              | 35 141                     | 1 672                 | 988                  | 7 986          | 21 137         | 14 429                  | 3 648           | 2 471                             |
| Essen                                                      | 240 680                                                           | 138                                          | 20                                              | 20 217                     | 7 261                 | 1 970                | 11 542         | 31 088         | 12 552                  | 6 725           | 10 990                            |
| Krefeld                                                    | 91 220                                                            | 506                                          | .                                               | 23 236                     | 842                   | 864                  | 3 395          | 14 459         | 5 100                   | 1 820           | 1 517                             |
| Mönchengladbach                                            | 96 392                                                            | 145                                          | .                                               | 15 917                     | .                     | .                    | 4 928          | 14 702         | 8 384                   | 2 098           | 1 401                             |
| Mülheim an der Ruhr                                        | 59 624                                                            | 124                                          | .                                               | 13 022                     | .                     | 671                  | 3 742          | 10 571         | 2 288                   | 1 356           | 1 446                             |
| Oberhausen                                                 | 64 336                                                            | .                                            | .                                               | 8 369                      | .                     | .                    | .              | 10 647         | 2 764                   | 1 906           | 1 197                             |
| Remscheid                                                  | 44 897                                                            | 27                                           | –                                               | 16 782                     | .                     | .                    | 1 910          | 5 286          | 1 245                   | 800             | 593                               |
| Solingen                                                   | 52 106                                                            | 29                                           | –                                               | 15 370                     | .                     | 645                  | 1 944          | 8 482          | 1 600                   | 1 172           | 1 107                             |
| Wuppertal                                                  | 124 801                                                           | 60                                           | .                                               | 24 410                     | .                     | .                    | .              | 16 511         | 7 066                   | 2 997           | 2 655                             |
| <b>Kreise</b>                                              |                                                                   |                                              |                                                 |                            |                       |                      |                |                |                         |                 |                                   |
| Kleve                                                      | 98 134                                                            | 4 867                                        | 90                                              | 15 191                     | 273                   | 852                  | 7 061          | 16 912         | 4 453                   | 2 693           | 698                               |
| Mettmann                                                   | 184 913                                                           | 428                                          | .                                               | 45 443                     | 905                   | 661                  | 9 040          | 37 721         | 10 044                  | 4 175           | 7 074                             |
| Rhein-Kreis Neuss                                          | 145 296                                                           | 1 194                                        | .                                               | 27 028                     | 2 470                 | 2 096                | 6 499          | 30 014         | 11 145                  | 3 838           | 3 047                             |
| Viersen                                                    | 89 166                                                            | 2 000                                        | 86                                              | 18 759                     | 189                   | 1 134                | 5 756          | 17 543         | 4 708                   | 2 138           | 1 322                             |
| Wesel                                                      | 133 070                                                           | 1 011                                        | 898                                             | 23 454                     | 1 024                 | 2 045                | 8 810          | 23 654         | 6 892                   | 3 412           | 2 188                             |
| <b>Regierungsbezirk Düsseldorf</b>                         | <b>2 004 884</b>                                                  | <b>11 236</b>                                | <b>3 661</b>                                    | <b>337 820</b>             | <b>22 409</b>         | <b>18 054</b>        | <b>91 804</b>  | <b>312 536</b> | <b>115 378</b>          | <b>56 578</b>   | <b>60 850</b>                     |
| davon                                                      |                                                                   |                                              |                                                 |                            |                       |                      |                |                |                         |                 |                                   |
| kreisfreie Städte                                          | 1 354 305                                                         | 1 736                                        | 493                                             | 207 945                    | 17 548                | 11 266               | 54 638         | 186 692        | 78 136                  | 40 322          | 46 521                            |
| Kreise                                                     | 650 579                                                           | 9 500                                        | 3 168                                           | 129 875                    | 4 861                 | 6 788                | 37 166         | 125 844        | 37 242                  | 16 256          | 14 329                            |
| <b>Kreisfreie Städte</b>                                   |                                                                   |                                              |                                                 |                            |                       |                      |                |                |                         |                 |                                   |
| Bonn                                                       | 173 531                                                           | 120                                          | –                                               | 9 490                      | .                     | 401                  | 3 418          | 14 299         | 7 611                   | 6 282           | 15 899                            |
| Köln                                                       | 553 442                                                           | 216                                          | .                                               | 56 521                     | 4 139                 | 4 131                | 16 008         | 66 899         | 35 776                  | 20 621          | 43 279                            |
| Leverkusen                                                 | 62 551                                                            | 66                                           | –                                               | 16 508                     | .                     | 336                  | 2 692          | 6 943          | 2 578                   | 1 594           | 3 813                             |
| <b>Kreise</b>                                              |                                                                   |                                              |                                                 |                            |                       |                      |                |                |                         |                 |                                   |
| Städteregion Aachen                                        | 209 532                                                           | 331                                          | 1 052                                           | 35 428                     | 2 329                 | 615                  | 8 962          | 28 174         | 8 608                   | 5 102           | 10 521                            |
| darunter krfr. Stadt Aachen                                |                                                                   |                                              |                                                 |                            |                       |                      |                |                |                         |                 |                                   |
| Düren                                                      | 82 432                                                            | 719                                          | .                                               | 16 839                     | 638                   | 1 509                | 4 852          | 8 968          | 3 662                   | 1 565           | 564                               |
| Rhein-Erft-Kreis                                           | 138 564                                                           | 1 196                                        | 2 023                                           | 21 262                     | 2 095                 | 1 502                | 8 769          | 27 585         | 11 254                  | 3 704           | 3 439                             |
| Euskirchen                                                 | 56 498                                                            | 417                                          | .                                               | 11 666                     | 447                   | 290                  | 3 610          | 9 837          | 2 632                   | 1 349           | 435                               |
| Heinsberg                                                  | 69 464                                                            | 638                                          | 83                                              | 13 473                     | .                     | 532                  | 5 821          | 11 180         | 4 339                   | 1 730           | 823                               |
| Oberbergischer Kreis                                       | 103 052                                                           | 417                                          | .                                               | 35 868                     | 439                   | 1 145                | 4 639          | 12 858         | 2 440                   | 1 761           | 757                               |
| Rheinisch-Bergischer Kreis                                 | 73 160                                                            | 312                                          | .                                               | 14 870                     | .                     | 518                  | 4 453          | 13 301         | 1 974                   | 2 187           | 1 400                             |
| Rhein-Sieg-Kreis                                           | 155 703                                                           | 1 357                                        | 249                                             | 28 396                     | 747                   | 1 323                | 11 095         | 25 508         | 8 378                   | 4 907           | 3 278                             |
| <b>Regierungsbezirk Köln</b>                               | <b>1 677 929</b>                                                  | <b>5 789</b>                                 | <b>5 392</b>                                    | <b>260 321</b>             | <b>12 373</b>         | <b>12 302</b>        | <b>74 319</b>  | <b>225 552</b> | <b>89 252</b>           | <b>50 802</b>   | <b>84 208</b>                     |
| davon                                                      |                                                                   |                                              |                                                 |                            |                       |                      |                |                |                         |                 |                                   |
| kreisfreie Städte                                          | 789 524                                                           | 402                                          | .                                               | 82 519                     | 5 140                 | 4 868                | 22 118         | 88 141         | 45 965                  | 28 497          | 62 991                            |
| Kreise                                                     | 888 405                                                           | 5 387                                        | .                                               | 177 802                    | 7 233                 | 7 434                | 52 201         | 137 411        | 43 287                  | 22 305          | 21 217                            |
| <b>Kreisfreie Städte</b>                                   |                                                                   |                                              |                                                 |                            |                       |                      |                |                |                         |                 |                                   |
| Bottrop                                                    | 33 555                                                            | 179                                          | .                                               | 4 273                      | .                     | 592                  | 2 154          | 5 226          | 1 214                   | 942             | 308                               |
| Gelsenkirchen                                              | 78 295                                                            | 54                                           | .                                               | 10 621                     | .                     | 986                  | 5 265          | 9 851          | 4 505                   | 1 840           | 1 414                             |
| Münster                                                    | 164 707                                                           | 652                                          | .                                               | 13 680                     | 1 518                 | 600                  | 5 320          | 21 320         | 4 428                   | 5 276           | 10 303                            |

\*) Statistik der Bundesagentur für Arbeit – 1) einschl. der Beschäftigten, die keinem Wirtschaftszweig zugeordnet werden können – 2) Klassifikation der Wirtschaftszweige, Ausgabe 2008 (WZ 2008)

### Noch: 3. Sozialversicherungspflichtig Beschäftigte in den kreisfreien Städten und Kreisen am 30. Juni 2017\*) nach Wirtschaftsbereichen

| Verwaltungsbezirk                                          | Darunter im Wirtschaftsbereich <sup>2)</sup>                 |                                    |                                                                        |                                                                |                                                              |                              |                      |                                      |                                               |                       |
|------------------------------------------------------------|--------------------------------------------------------------|------------------------------------|------------------------------------------------------------------------|----------------------------------------------------------------|--------------------------------------------------------------|------------------------------|----------------------|--------------------------------------|-----------------------------------------------|-----------------------|
|                                                            | Erbringung von Finanz- und Versicherungsdienstleistungen (K) | Grundstücks- und Wohnungswesen (L) | frei-berufliche, wissenschaftliche und technische Dienstleistungen (M) | Erbringung von sonstigen wirtschaftlichen Dienstleistungen (N) | Öffentliche Verwaltung, Verteidigung, Sozialversicherung (O) | Erziehung und Unterricht (P) | Gesundheitswesen (Q) | Kunst, Unterhaltung und Erholung (R) | Erbringung von sonstigen Dienstleistungen (S) | Private Haushalte (T) |
| <b>sozialversicherungspflichtig Beschäftigte insgesamt</b> |                                                              |                                    |                                                                        |                                                                |                                                              |                              |                      |                                      |                                               |                       |
| <b>Kreisfreie Städte</b>                                   |                                                              |                                    |                                                                        |                                                                |                                                              |                              |                      |                                      |                                               |                       |
| Düsseldorf                                                 | 30 448                                                       | 5 155                              | 65 260                                                                 | 40 836                                                         | 27 746                                                       | 9 414                        | 43 971               | 3 294                                | 12 924                                        | 930                   |
| Duisburg                                                   | 5 485                                                        | 1 684                              | 8 422                                                                  | 20 352                                                         | 11 956                                                       | 5 669                        | 24 450               | 2 330                                | 2 935                                         | 110                   |
| Essen                                                      | 7 262                                                        | 2 018                              | 25 383                                                                 | 28 455                                                         | 9 106                                                        | 12 857                       | 42 624               | 2 130                                | 7 990                                         | 348                   |
| Krefeld                                                    | 2 115                                                        | 570                                | 4 603                                                                  | 7 841                                                          | 4 237                                                        | 2 568                        | 13 950               | 1 134                                | 2 311                                         | 151                   |
| Mönchengladbach                                            | 4 834                                                        | 478                                | 5 548                                                                  | 9 096                                                          | 5 159                                                        | 2 232                        | 17 106               | 864                                  | 2 158                                         | 148                   |
| Mülheim an der Ruhr                                        | 1 353                                                        | 572                                | 6 048                                                                  | 3 580                                                          | 3 005                                                        | 1 301                        | 8 188                | 523                                  | 1 331                                         | 127                   |
| Oberhausen                                                 | 1 041                                                        | 664                                | 2 922                                                                  | 8 058                                                          | 2 291                                                        | 2 169                        | 11 134               | 983                                  | 2 021                                         | 40                    |
| Remscheid                                                  | 842                                                          | 174                                | 2 127                                                                  | 4 757                                                          | 1 214                                                        | 1 296                        | 6 443                | 224                                  | 527                                           | 52                    |
| Solingen                                                   | 895                                                          | 447                                | 1 347                                                                  | 3 905                                                          | 2 419                                                        | 1 587                        | 9 354                | 392                                  | 931                                           | 84                    |
| Wuppertal                                                  | 5 183                                                        | 976                                | 9 339                                                                  | 10 673                                                         | 8 068                                                        | 5 543                        | 19 913               | 1 117                                | 2 840                                         | 185                   |
| <b>Kreise</b>                                              |                                                              |                                    |                                                                        |                                                                |                                                              |                              |                      |                                      |                                               |                       |
| Kleve                                                      | 2 052                                                        | 396                                | 4 100                                                                  | 8 602                                                          | 4 195                                                        | 3 048                        | 19 396               | 738                                  | 2 294                                         | 220                   |
| Mettmann                                                   | 3 198                                                        | 1 568                              | 13 767                                                                 | 11 601                                                         | 7 373                                                        | 4 142                        | 21 909               | 1 080                                | 3 834                                         | 328                   |
| Rhein-Kreis Neuss                                          | 4 280                                                        | 945                                | 7 467                                                                  | 9 838                                                          | 4 934                                                        | 3 817                        | 19 910               | 1 545                                | 3 376                                         | 381                   |
| Viersen                                                    | 1 333                                                        | 664                                | 4 015                                                                  | 5 278                                                          | 4 203                                                        | 1 507                        | 15 444               | 721                                  | 2 057                                         | 195                   |
| Wesel                                                      |                                                              |                                    |                                                                        |                                                                |                                                              |                              |                      |                                      |                                               |                       |
| <b>Regierungsbezirk Düsseldorf</b>                         | <b>73 102</b>                                                | <b>17 021</b>                      | <b>167 779</b>                                                         | <b>181 268</b>                                                 | <b>102 998</b>                                               | <b>60 662</b>                | <b>299 457</b>       | <b>17 942</b>                        | <b>50 496</b>                                 | <b>3 558</b>          |
| davon                                                      |                                                              |                                    |                                                                        |                                                                |                                                              |                              |                      |                                      |                                               |                       |
| kreisfreie Städte                                          | 59 458                                                       | 12 738                             | 130 999                                                                | 137 553                                                        | 75 201                                                       | 44 636                       | 197 133              | 12 991                               | 35 968                                        | 2 175                 |
| Kreise                                                     | 10 863                                                       | 3 573                              | 29 349                                                                 | 35 319                                                         | 20 705                                                       | 12 514                       | 76 659               | 4 084                                | 11 561                                        | 1 124                 |
| <b>Kreisfreie Städte</b>                                   |                                                              |                                    |                                                                        |                                                                |                                                              |                              |                      |                                      |                                               |                       |
| Bonn                                                       | 7 364                                                        | 1 490                              | 18 913                                                                 | 11 543                                                         | 19 423                                                       | 10 524                       | 30 389               | 2 076                                | 12 932                                        | 448                   |
| Köln                                                       | 37 788                                                       | 6 395                              | 67 185                                                                 | 55 056                                                         | 21 758                                                       | 25 328                       | 68 688               | 6 159                                | 15 970                                        | 1 027                 |
| Leverkusen                                                 | 1 196                                                        | 413                                | 3 266                                                                  | 6 814                                                          | 2 303                                                        | 1 909                        | 9 714                | 709                                  | 1 204                                         | 71                    |
| <b>Kreise</b>                                              |                                                              |                                    |                                                                        |                                                                |                                                              |                              |                      |                                      |                                               |                       |
| Städteregion Aachen                                        | 5 399                                                        | 1 221                              | 18 517                                                                 | 12 516                                                         | 11 127                                                       | 14 818                       | 35 441               | 1 472                                | 7 573                                         | 326                   |
| darunter krfr. Stadt Aachen                                |                                                              |                                    |                                                                        |                                                                |                                                              |                              |                      |                                      |                                               |                       |
| Düren                                                      | 1 461                                                        | 326                                | 8 055                                                                  | 9 084                                                          | 4 437                                                        | 2 039                        | 13 661               | 499                                  | 2 015                                         | 163                   |
| Rhein-Erft-Kreis                                           | 2 294                                                        | 796                                | 6 795                                                                  | 11 431                                                         | 7 549                                                        | 4 258                        | 17 866               | 1 973                                | 2 524                                         | 247                   |
| Euskirchen                                                 | 1 202                                                        | 297                                | 1 894                                                                  | 3 881                                                          | 3 739                                                        | 1 445                        | 11 506               | 552                                  | 1 089                                         | 142                   |
| Heinsberg                                                  | 1 655                                                        | 399                                | 3 709                                                                  | 3 612                                                          | 2 998                                                        | 1 795                        | 13 643               | 386                                  | 1 916                                         | 151                   |
| Oberbergischer Kreis                                       | 1 781                                                        | 396                                | 10 427                                                                 | 6 215                                                          | 3 497                                                        | 3 467                        | 14 273               | 496                                  | 1 953                                         | 158                   |
| Rheinisch-Bergischer Kreis                                 | 1 576                                                        | 496                                | 4 473                                                                  | 3 551                                                          | 3 658                                                        | 2 897                        | 13 703               | 1 075                                | 2 159                                         | 286                   |
| Rhein-Sieg-Kreis                                           | 3 339                                                        | 1 136                              | 9 916                                                                  | 8 639                                                          | 9 423                                                        | 6 081                        | 24 522               | 1 123                                | 5 851                                         | 434                   |
| <b>Regierungsbezirk Köln</b>                               | <b>65 055</b>                                                | <b>13 365</b>                      | <b>153 150</b>                                                         | <b>132 342</b>                                                 | <b>89 912</b>                                                | <b>74 561</b>                | <b>253 406</b>       | <b>16 520</b>                        | <b>55 186</b>                                 | <b>3 453</b>          |
| davon                                                      |                                                              |                                    |                                                                        |                                                                |                                                              |                              |                      |                                      |                                               |                       |
| kreisfreie Städte                                          | 46 348                                                       | 8 298                              | 89 364                                                                 | 73 413                                                         | 43 484                                                       | 37 761                       | 108 791              | 8 944                                | 30 106                                        | 1 546                 |
| Kreise                                                     | 18 707                                                       | 5 067                              | 63 786                                                                 | 58 929                                                         | 46 428                                                       | 36 800                       | 144 615              | 7 576                                | 25 080                                        | 1 907                 |
| <b>Kreisfreie Städte</b>                                   |                                                              |                                    |                                                                        |                                                                |                                                              |                              |                      |                                      |                                               |                       |
| Bottrop                                                    | 594                                                          | 191                                | 1 779                                                                  | 2 197                                                          | 1 720                                                        | 585                          | 7 125                | 740                                  | 1 239                                         | 35                    |
| Gelsenkirchen                                              | 1 569                                                        | 902                                | 5 337                                                                  | 7 234                                                          | 3 859                                                        | 4 047                        | 16 167               | 1 265                                | 2 065                                         | 74                    |
| Münster                                                    | 11 340                                                       | 1 078                              | 12 528                                                                 | 12 900                                                         | 14 129                                                       | 9 143                        | 31 245               | 1 876                                | 6 743                                         | 333                   |

Anmerkungen Seite 17

Noch: 3. Sozialversicherungspflichtig Beschäftigte in den kreisfreien Städten und Kreisen am 30. Juni 2017\*)  
nach Wirtschaftsbereichen

| Verwaltungsbezirk                                                | Sozialversicherungspflichtig Beschäftigte insgesamt <sup>1)</sup> | Darunter im Wirtschaftsbereich <sup>2)</sup> |                                                 |                            |                       |                      |                |                |                         |                 |                                   |
|------------------------------------------------------------------|-------------------------------------------------------------------|----------------------------------------------|-------------------------------------------------|----------------------------|-----------------------|----------------------|----------------|----------------|-------------------------|-----------------|-----------------------------------|
|                                                                  |                                                                   | Land- und Forstwirtschaft, Fischerei (A)     | Bergbau und Gewinnung von Steinen und Erden (B) | Verarbeitendes Gewerbe (C) | Energieversorgung (D) | Wasserversorgung (E) | Baugewerbe (F) | Handel (G)     | Verkehr und Lagerei (H) | Gastgewerbe (I) | Information und Kommunikation (J) |
| <b>noch: sozialversicherungspflichtig Beschäftigte insgesamt</b> |                                                                   |                                              |                                                 |                            |                       |                      |                |                |                         |                 |                                   |
| <b>Kreise</b>                                                    |                                                                   |                                              |                                                 |                            |                       |                      |                |                |                         |                 |                                   |
| Borken                                                           | 142 315                                                           | 1 715                                        | .                                               | 42 324                     | 823                   | 1 649                | 12 709         | 21 898         | 6 420                   | 2 667           | 1 986                             |
| Coesfeld                                                         | 66 893                                                            | 1 340                                        | .                                               | 15 240                     | 65                    | 518                  | 4 093          | 11 754         | 2 952                   | 1 527           | 584                               |
| Recklinghausen                                                   | 163 308                                                           | 801                                          | 305                                             | 27 284                     | 748                   | 3 140                | 11 308         | 25 076         | 8 538                   | 3 957           | 2 048                             |
| Steinfurt                                                        | 155 230                                                           | 1 510                                        | 1 508                                           | 37 190                     | 845                   | 679                  | 10 835         | 25 622         | 12 156                  | 3 144           | 1 619                             |
| Warendorf                                                        | 89 884                                                            | 1 208                                        | .                                               | 30 670                     | 304                   | 392                  | 5 016          | 12 841         | 3 114                   | 1 390           | 772                               |
| <b>Regierungsbezirk Münster</b>                                  | <b>894 187</b>                                                    | <b>7 459</b>                                 | <b>4 745</b>                                    | <b>181 282</b>             | <b>5 480</b>          | <b>8 556</b>         | <b>56 700</b>  | <b>133 588</b> | <b>43 327</b>           | <b>20 743</b>   | <b>19 034</b>                     |
| davon                                                            |                                                                   |                                              |                                                 |                            |                       |                      |                |                |                         |                 |                                   |
| kreisfreie Städte                                                | 276 557                                                           | 885                                          | .                                               | 28 574                     | 2 695                 | 2 178                | 12 739         | 36 397         | 10 147                  | 8 058           | 12 025                            |
| Kreise                                                           | 617 630                                                           | 6 574                                        | .                                               | 152 708                    | 2 785                 | 6 378                | 43 961         | 97 191         | 33 180                  | 12 685          | 7 009                             |
| <b>Kreisfreie Stadt</b>                                          |                                                                   |                                              |                                                 |                            |                       |                      |                |                |                         |                 |                                   |
| Bielefeld                                                        | 151 171                                                           | 248                                          | .                                               | 25 443                     | .                     | 1 428                | 4 751          | 22 624         | 7 172                   | 4 260           | 5 451                             |
| <b>Kreise</b>                                                    |                                                                   |                                              |                                                 |                            |                       |                      |                |                |                         |                 |                                   |
| Gütersloh                                                        | 172 045                                                           | 1 124                                        | 27                                              | 68 873                     | 559                   | 762                  | 8 556          | 23 658         | 9 443                   | 2 660           | 3 335                             |
| Herford                                                          | 92 133                                                            | 400                                          | .                                               | 31 406                     | 284                   | 1 082                | 5 155          | 14 948         | 5 687                   | 1 361           | 829                               |
| Höxter                                                           | 44 175                                                            | 461                                          | .                                               | 11 722                     | 182                   | 290                  | 3 065          | 6 899          | 1 466                   | 1 211           | 329                               |
| Lippe                                                            | 110 304                                                           | 866                                          | 108                                             | 32 076                     | 607                   | 597                  | 6 102          | 14 937         | 3 842                   | 2 554           | 1 352                             |
| Minden-Lübbecke                                                  | 126 187                                                           | 628                                          | 130                                             | 34 550                     | 327                   | 1 349                | 6 234          | 17 156         | 4 631                   | 3 199           | 1 792                             |
| Paderborn                                                        | 116 282                                                           | 829                                          | 49                                              | 28 448                     | 428                   | 478                  | 6 317          | 16 088         | 5 445                   | 2 944           | 5 467                             |
| <b>Regierungsbezirk Detmold</b>                                  | <b>812 297</b>                                                    | <b>4 556</b>                                 | <b>356</b>                                      | <b>232 518</b>             | <b>3 644</b>          | <b>5 986</b>         | <b>40 180</b>  | <b>116 310</b> | <b>37 686</b>           | <b>18 189</b>   | <b>18 555</b>                     |
| davon                                                            |                                                                   |                                              |                                                 |                            |                       |                      |                |                |                         |                 |                                   |
| kreisfreie Städte                                                | 151 171                                                           | 248                                          | .                                               | 25 443                     | .                     | 1 428                | 4 751          | 22 624         | 7 172                   | 4 260           | 5 451                             |
| Kreise                                                           | 661 126                                                           | 4 308                                        | .                                               | 207 075                    | .                     | 4 558                | 35 429         | 93 686         | 30 514                  | 13 929          | 13 104                            |
| <b>Kreisfreie Städte</b>                                         |                                                                   |                                              |                                                 |                            |                       |                      |                |                |                         |                 |                                   |
| Bochum                                                           | 130 040                                                           | 34                                           | –                                               | 13 923                     | 652                   | 1 524                | 6 820          | 19 638         | 6 682                   | 3 391           | 4 157                             |
| Dortmund                                                         | 231 529                                                           | 124                                          | 472                                             | 25 113                     | 3 924                 | 1 549                | 10 179         | 31 878         | 15 946                  | 5 714           | 9 878                             |
| Hagen                                                            | 69 894                                                            | 50                                           | 49                                              | 15 409                     | .                     | 418                  | 2 650          | 9 999          | 5 281                   | 1 373           | 1 009                             |
| Hamm                                                             | 57 787                                                            | 78                                           | .                                               | 8 987                      | .                     | 812                  | 3 517          | 8 716          | 4 289                   | 1 481           | 598                               |
| Herne                                                            | 44 277                                                            | 18                                           | .                                               | 4 750                      | .                     | 447                  | 3 675          | 6 037          | 3 356                   | 691             | 939                               |
| <b>Kreise</b>                                                    |                                                                   |                                              |                                                 |                            |                       |                      |                |                |                         |                 |                                   |
| Ennepe-Ruhr-Kreis                                                | 105 643                                                           | 240                                          | .                                               | 32 987                     | 823                   | 606                  | 4 790          | 15 265         | 4 681                   | 2 145           | 1 367                             |
| Hochsauerlandkreis                                               | 103 590                                                           | 864                                          | 371                                             | 35 128                     | 767                   | 728                  | 5 605          | 12 156         | 3 282                   | 4 212           | 671                               |
| Märkischer Kreis                                                 | 159 968                                                           | 424                                          | .                                               | 71 766                     | 996                   | 1 335                | 6 170          | 17 611         | 5 429                   | 2 272           | 1 016                             |
| Olpe                                                             | 57 224                                                            | 249                                          | –                                               | 27 227                     | .                     | 416                  | 2 687          | 6 110          | 1 452                   | 964             | 463                               |
| Siegen-Wittgenstein                                              | 114 321                                                           | 282                                          | .                                               | 40 626                     | 539                   | 554                  | 5 749          | 15 410         | 5 134                   | 2 065           | 1 847                             |
| Soest                                                            | 109 132                                                           | 1 535                                        | 193                                             | 34 760                     | .                     | 755                  | 5 873          | 15 361         | 4 076                   | 2 841           | 1 058                             |
| Unna                                                             | 125 604                                                           | 395                                          | 81                                              | 23 105                     | 1 227                 | 2 638                | 5 776          | 21 523         | 13 060                  | 2 568           | 2 217                             |
| <b>Regierungsbezirk Arnberg</b>                                  | <b>1 309 009</b>                                                  | <b>4 293</b>                                 | <b>3 034</b>                                    | <b>333 781</b>             | <b>10 912</b>         | <b>11 782</b>        | <b>63 491</b>  | <b>179 704</b> | <b>72 668</b>           | <b>29 717</b>   | <b>25 220</b>                     |
| davon                                                            |                                                                   |                                              |                                                 |                            |                       |                      |                |                |                         |                 |                                   |
| kreisfreie Städte                                                | 533 527                                                           | 304                                          | 2 116                                           | 68 182                     | 5 940                 | 4 750                | 26 841         | 76 268         | 35 554                  | 12 650          | 16 581                            |
| Kreise                                                           | 775 482                                                           | 3 989                                        | 918                                             | 265 599                    | 4 972                 | 7 032                | 36 650         | 103 436        | 37 114                  | 17 067          | 8 639                             |
| <b>Nordrhein-Westfalen</b>                                       | <b>6 698 306</b>                                                  | <b>33 333</b>                                | <b>17 188</b>                                   | <b>1 345 722</b>           | <b>54 818</b>         | <b>56 680</b>        | <b>326 494</b> | <b>967 690</b> | <b>358 311</b>          | <b>176 029</b>  | <b>207 867</b>                    |
| davon                                                            |                                                                   |                                              |                                                 |                            |                       |                      |                |                |                         |                 |                                   |
| kreisfreie Städte                                                | 3 105 084                                                         | 3 575                                        | 5 884                                           | 412 663                    | 32 580                | 24 490               | 121 087        | 410 122        | 176 974                 | 93 787          | 143 569                           |
| Kreise                                                           | 3 593 222                                                         | 29 758                                       | 11 304                                          | 933 059                    | 22 238                | 32 190               | 205 407        | 557 568        | 181 337                 | 82 242          | 64 298                            |

Anmerkungen Seite 17

### Noch: 3. Sozialversicherungspflichtig Beschäftigte in den kreisfreien Städten und Kreisen am 30. Juni 2017\*) nach Wirtschaftsbereichen

| Verwaltungsbezirk                                                | Darunter im Wirtschaftsbereich <sup>2)</sup>                 |                                    |                                                                        |                                                                |                                                              |                              |                      |                                      |                                               |                       |
|------------------------------------------------------------------|--------------------------------------------------------------|------------------------------------|------------------------------------------------------------------------|----------------------------------------------------------------|--------------------------------------------------------------|------------------------------|----------------------|--------------------------------------|-----------------------------------------------|-----------------------|
|                                                                  | Erbringung von Finanz- und Versicherungsdienstleistungen (K) | Grundstücks- und Wohnungswesen (L) | frei-berufliche, wissenschaftliche und technische Dienstleistungen (M) | Erbringung von sonstigen wirtschaftlichen Dienstleistungen (N) | Öffentliche Verwaltung, Verteidigung, Sozialversicherung (O) | Erziehung und Unterricht (P) | Gesundheitswesen (Q) | Kunst, Unterhaltung und Erholung (R) | Erbringung von sonstigen Dienstleistungen (S) | Private Haushalte (T) |
| <b>noch: sozialversicherungspflichtig Beschäftigte insgesamt</b> |                                                              |                                    |                                                                        |                                                                |                                                              |                              |                      |                                      |                                               |                       |
| <b>Kreise</b>                                                    |                                                              |                                    |                                                                        |                                                                |                                                              |                              |                      |                                      |                                               |                       |
| Borken                                                           | 2 847                                                        | 530                                | 5 796                                                                  | 8 016                                                          | 4 378                                                        | 3 985                        | 21 196               | 628                                  | 2 415                                         | 226                   |
| Coesfeld                                                         | 1 603                                                        | 287                                | 3 655                                                                  | 2 582                                                          | 3 041                                                        | 2 125                        | 13 433               | 348                                  | 1 578                                         | 144                   |
| Recklinghausen                                                   | 3 564                                                        | 959                                | 7 213                                                                  | 10 206                                                         | 10 852                                                       | 5 827                        | 35 076               | 1 321                                | 4 835                                         | 222                   |
| Steinfurt                                                        | 3 004                                                        | 952                                | 7 019                                                                  | 9 431                                                          | 5 896                                                        | 4 700                        | 24 465               | 912                                  | 3 497                                         | 245                   |
| Warendorf                                                        | 1 736                                                        | 297                                | 3 499                                                                  | 6 509                                                          | 3 453                                                        | 3 275                        | 13 164               | 425                                  | 1 648                                         | 163                   |
| <b>Regierungsbezirk Münster</b>                                  | <b>26 257</b>                                                | <b>5 196</b>                       | <b>46 826</b>                                                          | <b>59 075</b>                                                  | <b>47 328</b>                                                | <b>33 687</b>                | <b>161 871</b>       | <b>7 515</b>                         | <b>24 020</b>                                 | <b>1 442</b>          |
| davon                                                            |                                                              |                                    |                                                                        |                                                                |                                                              |                              |                      |                                      |                                               |                       |
| kreisfreie Städte                                                | 13 503                                                       | 2 171                              | 19 644                                                                 | 22 331                                                         | 19 708                                                       | 13 775                       | 54 537               | 3 881                                | 10 047                                        | 442                   |
| Kreise                                                           | 12 754                                                       | 3 025                              | 27 182                                                                 | 36 744                                                         | 27 620                                                       | 19 912                       | 107 334              | 3 634                                | 13 973                                        | 1 000                 |
| <b>Kreisfreie Stadt</b>                                          |                                                              |                                    |                                                                        |                                                                |                                                              |                              |                      |                                      |                                               |                       |
| Bielefeld                                                        | 3 484                                                        | 1 358                              | 7 667                                                                  | 13 198                                                         | 5 971                                                        | 8 398                        | 32 173               | 1 372                                | 4 336                                         | 195                   |
| <b>Kreise</b>                                                    |                                                              |                                    |                                                                        |                                                                |                                                              |                              |                      |                                      |                                               |                       |
| Gütersloh                                                        | 2 776                                                        | 416                                | 7 743                                                                  | 13 953                                                         | 4 349                                                        | 4 125                        | 15 152               | 757                                  | 3 400                                         | 261                   |
| Herford                                                          | 1 659                                                        | 312                                | 3 689                                                                  | 4 806                                                          | 3 320                                                        | 2 898                        | 11 967               | 711                                  | 1 458                                         | 141                   |
| Höxter                                                           | 1 147                                                        | 180                                | 1 170                                                                  | 1 698                                                          | 2 112                                                        | 1 425                        | 9 383                | 184                                  | 1 151                                         | 78                    |
| Lippe                                                            | 3 285                                                        | 335                                | 3 694                                                                  | 5 726                                                          | 6 363                                                        | 4 461                        | 19 850               | 1 010                                | 2 388                                         | 148                   |
| Minden-Lübbecke                                                  | 2 393                                                        | 644                                | 6 906                                                                  | 8 189                                                          | 4 434                                                        | 3 730                        | 26 152               | 984                                  | 2 569                                         | 172                   |
| Paderborn                                                        | 2 625                                                        | 461                                | 4 812                                                                  | 8 097                                                          | 4 631                                                        | 6 575                        | 16 943               | 1 006                                | 3 801                                         | 195                   |
| <b>Regierungsbezirk Detmold</b>                                  | <b>17 369</b>                                                | <b>3 706</b>                       | <b>35 681</b>                                                          | <b>55 667</b>                                                  | <b>31 180</b>                                                | <b>31 612</b>                | <b>131 620</b>       | <b>6 024</b>                         | <b>19 103</b>                                 | <b>1 190</b>          |
| davon                                                            |                                                              |                                    |                                                                        |                                                                |                                                              |                              |                      |                                      |                                               |                       |
| kreisfreie Städte                                                | 3 484                                                        | 1 358                              | 7 667                                                                  | 13 198                                                         | 5 971                                                        | 8 398                        | 32 173               | 1 372                                | 4 336                                         | 195                   |
| Kreise                                                           | 13 885                                                       | 2 348                              | 28 014                                                                 | 42 469                                                         | 25 209                                                       | 23 214                       | 99 447               | 4 652                                | 14 767                                        | 995                   |
| <b>Kreisfreie Städte</b>                                         |                                                              |                                    |                                                                        |                                                                |                                                              |                              |                      |                                      |                                               |                       |
| Bochum                                                           | 2 721                                                        | 1 686                              | 7 141                                                                  | 12 317                                                         | 10 444                                                       | 10 246                       | 23 560               | 1 721                                | 3 205                                         | 177                   |
| Dortmund                                                         | 10 778                                                       | 2 261                              | 15 347                                                                 | 25 403                                                         | 13 541                                                       | 13 221                       | 36 961               | 2 791                                | 6 241                                         | 201                   |
| Hagen                                                            | 1 382                                                        | 508                                | 3 011                                                                  | 6 051                                                          | 3 979                                                        | 3 234                        | 11 891               | 810                                  | 2 254                                         | 87                    |
| Hamm                                                             | 1 474                                                        | 259                                | 3 033                                                                  | 4 822                                                          | 3 235                                                        | 2 094                        | 11 956               | 491                                  | 1 400                                         | 42                    |
| Herne                                                            | 694                                                          | 789                                | 2 651                                                                  | 2 535                                                          | 2 190                                                        | 1 578                        | 10 769               | 443                                  | 662                                           | 45                    |
| <b>Kreise</b>                                                    |                                                              |                                    |                                                                        |                                                                |                                                              |                              |                      |                                      |                                               |                       |
| Ennepe-Ruhr-Kreis                                                | 1 844                                                        | 783                                | 4 223                                                                  | 5 420                                                          | 4 681                                                        | 1 990                        | 19 554               | 658                                  | 3 410                                         | 148                   |
| Hochsauerlandkreis                                               | 2 162                                                        | 298                                | 4 020                                                                  | 4 903                                                          | 4 767                                                        | 3 048                        | 18 153               | 722                                  | 1 547                                         | 185                   |
| Märkischer Kreis                                                 | 2 582                                                        | 928                                | 4 737                                                                  | 9 387                                                          | 6 536                                                        | 3 751                        | 20 526               | 817                                  | 3 278                                         | 175                   |
| Olpe                                                             | 827                                                          | 110                                | 1 876                                                                  | 3 111                                                          | 1 728                                                        | 896                          | 7 999                | 242                                  | 580                                           | 110                   |
| Siegen-Wittgenstein                                              | 2 514                                                        | 330                                | 4 574                                                                  | 7 013                                                          | 4 947                                                        | 4 677                        | 15 448               | 429                                  | 2 045                                         | 125                   |
| Soest                                                            | 1 989                                                        | 510                                | 3 790                                                                  | 6 484                                                          | 4 043                                                        | 3 573                        | 19 025               | 447                                  | 2 205                                         | 171                   |
| Unna                                                             | 2 141                                                        | 642                                | 8 145                                                                  | 8 357                                                          | 5 862                                                        | 3 418                        | 19 788               | 754                                  | 3 806                                         | 101                   |
| <b>Regierungsbezirk Arnsberg</b>                                 | <b>31 108</b>                                                | <b>9 104</b>                       | <b>62 548</b>                                                          | <b>95 803</b>                                                  | <b>65 953</b>                                                | <b>51 726</b>                | <b>215 630</b>       | <b>10 325</b>                        | <b>30 633</b>                                 | <b>1 567</b>          |
| davon                                                            |                                                              |                                    |                                                                        |                                                                |                                                              |                              |                      |                                      |                                               |                       |
| kreisfreie Städte                                                | 17 049                                                       | 5 503                              | 31 183                                                                 | 51 128                                                         | 33 389                                                       | 30 373                       | 95 137               | 6 256                                | 13 762                                        | 552                   |
| Kreise                                                           | 14 059                                                       | 3 601                              | 31 365                                                                 | 44 675                                                         | 32 564                                                       | 21 353                       | 120 493              | 4 069                                | 16 871                                        | 1 015                 |
| <b>Nordrhein-Westfalen</b>                                       | <b>212 891</b>                                               | <b>48 392</b>                      | <b>465 984</b>                                                         | <b>524 155</b>                                                 | <b>337 371</b>                                               | <b>252 248</b>               | <b>1 061 984</b>     | <b>58 326</b>                        | <b>179 438</b>                                | <b>11 210</b>         |
| davon                                                            |                                                              |                                    |                                                                        |                                                                |                                                              |                              |                      |                                      |                                               |                       |
| kreisfreie Städte                                                | 139 842                                                      | 30 068                             | 278 857                                                                | 297 623                                                        | 177 753                                                      | 134 943                      | 487 771              | 33 444                               | 94 219                                        | 4 910                 |
| Kreise                                                           | 70 268                                                       | 17 614                             | 179 696                                                                | 218 136                                                        | 152 526                                                      | 113 793                      | 548 548              | 24 015                               | 82 252                                        | 6 041                 |

Noch: 3. Sozialversicherungspflichtig Beschäftigte in den kreisfreien Städten und Kreisen am 30. Juni 2017\*)  
nach Wirtschaftsbereichen

| Verwaltungsbezirk                  | Sozialversicherungspflichtig Beschäftigte insgesamt <sup>1)</sup> | Darunter im Wirtschaftsbereich <sup>2)</sup> |                                                 |                            |                       |                      |                |                |                         |                 |                                   |
|------------------------------------|-------------------------------------------------------------------|----------------------------------------------|-------------------------------------------------|----------------------------|-----------------------|----------------------|----------------|----------------|-------------------------|-----------------|-----------------------------------|
|                                    |                                                                   | Land- und Forstwirtschaft, Fischerei (A)     | Bergbau und Gewinnung von Steinen und Erden (B) | Verarbeitendes Gewerbe (C) | Energieversorgung (D) | Wasserversorgung (E) | Baugewerbe (F) | Handel (G)     | Verkehr und Lagerei (H) | Gastgewerbe (I) | Information und Kommunikation (J) |
| darunter weiblich                  |                                                                   |                                              |                                                 |                            |                       |                      |                |                |                         |                 |                                   |
| <b>Kreisfreie Städte</b>           |                                                                   |                                              |                                                 |                            |                       |                      |                |                |                         |                 |                                   |
| Düsseldorf                         | 193 519                                                           | 188                                          | –                                               | 8 359                      | 1 073                 | 211                  | 1 397          | 26 058         | 6 522                   | 7 910           | 7 108                             |
| Duisburg                           | 70 337                                                            | 38                                           | 19                                              | 5 435                      | 274                   | 120                  | 983            | 9 924          | 3 558                   | 2 023           | 739                               |
| Essen                              | 114 301                                                           | 47                                           | 10                                              | 4 331                      | 2 312                 | 392                  | 1 619          | 14 829         | 2 695                   | 3 447           | 4 199                             |
| Krefeld                            | 37 827                                                            | 93                                           | –                                               | 3 678                      | 255                   | 105                  | 443            | 6 755          | 1 051                   | 889             | 436                               |
| Mönchengladbach                    | 45 636                                                            | 46                                           | .                                               | 3 724                      | .                     | 100                  | 687            | 7 363          | 2 592                   | 1 003           | 400                               |
| Mülheim an der Ruhr                | 25 104                                                            | 62                                           | .                                               | 1 940                      | .                     | 106                  | 449            | 5 188          | 477                     | 719             | 411                               |
| Oberhausen                         | 30 429                                                            | .                                            | .                                               | 1 802                      | .                     | .                    | .              | 5 778          | 451                     | 975             | 368                               |
| Remscheid                          | 18 612                                                            | 12                                           | –                                               | 3 984                      | .                     | .                    | 254            | 2 683          | 231                     | 454             | 219                               |
| Solingen                           | 24 313                                                            | .                                            | –                                               | 4 224                      | .                     | .                    | 248            | 4 387          | 308                     | 603             | 336                               |
| Wuppertal                          | 58 023                                                            | .                                            | .                                               | 6 420                      | .                     | .                    | .              | 8 143          | 1 213                   | 1 520           | 761                               |
| <b>Kreise</b>                      |                                                                   |                                              |                                                 |                            |                       |                      |                |                |                         |                 |                                   |
| Kleve                              | 46 067                                                            | 1 660                                        | 13                                              | 4 018                      | 50                    | 133                  | 768            | 8 213          | 966                     | 1 660           | 241                               |
| Mettmann                           | 77 204                                                            | 162                                          | .                                               | 10 892                     | 268                   | 129                  | 1 167          | 16 493         | 2 663                   | 2 115           | 1 877                             |
| Rhein-Kreis Neuss                  | 61 954                                                            | 344                                          | .                                               | 5 350                      | 247                   | 303                  | 799            | 14 131         | 2 834                   | 1 980           | 756                               |
| Viersen                            | 41 023                                                            | 637                                          | 12                                              | 5 276                      | 58                    | 227                  | 667            | 8 301          | 849                     | 1 119           | 471                               |
| Wesel                              | 63 423                                                            | 380                                          | 78                                              | 5 252                      | 222                   | 380                  | 1 120          | 12 059         | 1 454                   | 1 883           | 793                               |
| <b>Regierungsbezirk Düsseldorf</b> | <b>907 772</b>                                                    | <b>3 696</b>                                 | <b>252</b>                                      | <b>74 685</b>              | <b>5 749</b>          | <b>2 682</b>         | <b>11 822</b>  | <b>150 305</b> | <b>27 864</b>           | <b>28 300</b>   | <b>19 115</b>                     |
| davon                              |                                                                   |                                              |                                                 |                            |                       |                      |                |                |                         |                 |                                   |
| kreisfreie Städte                  | 618 101                                                           | 513                                          | 61                                              | 43 897                     | 4 904                 | 1 510                | 7 301          | 91 108         | 19 098                  | 19 543          | 14 977                            |
| Kreise                             | 289 671                                                           | 3 183                                        | 191                                             | 30 788                     | 845                   | 1 172                | 4 521          | 59 197         | 8 766                   | 8 757           | 4 138                             |
| <b>Kreisfreie Städte</b>           |                                                                   |                                              |                                                 |                            |                       |                      |                |                |                         |                 |                                   |
| Bonn                               | 90 123                                                            | 66                                           | –                                               | 2 306                      | .                     | 40                   | 450            | 7 289          | 2 163                   | 2 807           | 5 318                             |
| Köln                               | 255 408                                                           | 90                                           | .                                               | 11 490                     | 1 359                 | 724                  | 2 150          | 31 861         | 7 680                   | 9 349           | 16 124                            |
| Leverkusen                         | 26 780                                                            | 21                                           | .                                               | 4 415                      | .                     | 80                   | 299            | 3 616          | 338                     | 836             | 1 447                             |
| <b>Kreise</b>                      |                                                                   |                                              |                                                 |                            |                       |                      |                |                |                         |                 |                                   |
| Städteregion Aachen                | 94 852                                                            | 89                                           | 37                                              | 9 575                      | 440                   | 120                  | 1 080          | 14 631         | 1 653                   | 2 325           | 2 726                             |
| darunter krfr. Stadt Aachen        |                                                                   |                                              |                                                 |                            |                       |                      |                |                |                         |                 |                                   |
| Düren                              | 37 348                                                            | 185                                          | .                                               | 3 659                      | 155                   | 258                  | 549            | 4 681          | 721                     | 893             | 142                               |
| Rhein-Erft-Kreis                   | 58 577                                                            | 435                                          | 100                                             | 4 473                      | 341                   | 195                  | 1 022          | 12 859         | 2 405                   | 1 827           | 1 110                             |
| Euskirchen                         | 26 393                                                            | 132                                          | .                                               | 2 313                      | 131                   | 30                   | 407            | 4 826          | 550                     | 792             | 153                               |
| Heinsberg                          | 32 347                                                            | 165                                          | .                                               | 2 973                      | .                     | 74                   | 697            | 5 860          | 1 330                   | 920             | 221                               |
| Oberbergischer Kreis               | 42 641                                                            | 115                                          | .                                               | 8 487                      | 129                   | 197                  | 671            | 6 275          | 605                     | 1 089           | 195                               |
| Rheinisch-Bergischer Kreis         | 35 572                                                            | 120                                          | .                                               | 3 433                      | .                     | 74                   | 661            | 6 698          | 386                     | 1 093           | 434                               |
| Rhein-Sieg-Kreis                   | 72 622                                                            | 361                                          | 18                                              | 6 637                      | 247                   | 203                  | 1 323          | 13 057         | 2 126                   | 2 596           | 983                               |
| <b>Regierungsbezirk Köln</b>       | <b>772 663</b>                                                    | <b>1 779</b>                                 | <b>343</b>                                      | <b>59 761</b>              | <b>3 143</b>          | <b>1 995</b>         | <b>9 309</b>   | <b>111 653</b> | <b>19 957</b>           | <b>24 527</b>   | <b>28 853</b>                     |
| davon                              |                                                                   |                                              |                                                 |                            |                       |                      |                |                |                         |                 |                                   |
| kreisfreie Städte                  | 372 311                                                           | 177                                          | .                                               | 18 211                     | 1 541                 | 844                  | 2 899          | 42 766         | 10 181                  | 12 992          | 22 889                            |
| Kreise                             | 400 352                                                           | 1 602                                        | .                                               | 41 550                     | 1 602                 | 1 151                | 6 410          | 68 887         | 9 776                   | 11 535          | 5 964                             |
| <b>Kreisfreie Städte</b>           |                                                                   |                                              |                                                 |                            |                       |                      |                |                |                         |                 |                                   |
| Bottrop                            | 14 521                                                            | 55                                           | .                                               | 709                        | .                     | 69                   | 230            | 2 583          | 193                     | 547             | 72                                |
| Gelsenkirchen                      | 36 129                                                            | 18                                           | .                                               | 1 869                      | .                     | 317                  | 557            | 5 168          | 990                     | 946             | 398                               |
| Münster                            | 81 301                                                            | 128                                          | .                                               | 3 788                      | 451                   | 59                   | 561            | 9 841          | 894                     | 2 421           | 3 025                             |

Anmerkungen Seite 17

### Noch: 3. Sozialversicherungspflichtig Beschäftigte in den kreisfreien Städten und Kreisen am 30. Juni 2017\* nach Wirtschaftsbereichen

| Verwaltungsbezirk                  | Darunter im Wirtschaftsbereich <sup>2)</sup>                 |                                    |                                                                        |                                                                |                                                              |                              |                      |                                      |                                               |                       |
|------------------------------------|--------------------------------------------------------------|------------------------------------|------------------------------------------------------------------------|----------------------------------------------------------------|--------------------------------------------------------------|------------------------------|----------------------|--------------------------------------|-----------------------------------------------|-----------------------|
|                                    | Erbringung von Finanz- und Versicherungsdienstleistungen (K) | Grundstücks- und Wohnungswesen (L) | frei-berufliche, wissenschaftliche und technische Dienstleistungen (M) | Erbringung von sonstigen wirtschaftlichen Dienstleistungen (N) | Öffentliche Verwaltung, Verteidigung, Sozialversicherung (O) | Erziehung und Unterricht (P) | Gesundheitswesen (Q) | Kunst, Unterhaltung und Erholung (R) | Erbringung von sonstigen Dienstleistungen (S) | Private Haushalte (T) |
| darunter weiblich                  |                                                              |                                    |                                                                        |                                                                |                                                              |                              |                      |                                      |                                               |                       |
| <b>Kreisfreie Städte</b>           |                                                              |                                    |                                                                        |                                                                |                                                              |                              |                      |                                      |                                               |                       |
| Düsseldorf                         | 14 689                                                       | 2 562                              | 33 490                                                                 | 17 658                                                         | 17 040                                                       | 5 994                        | 32 901               | 1 493                                | 7 949                                         | 821                   |
| Duisburg                           | 3 356                                                        | 898                                | 4 090                                                                  | 6 615                                                          | 6 949                                                        | 3 243                        | 18 744               | 1 274                                | 1 967                                         | 88                    |
| Essen                              | 3 988                                                        | 952                                | 11 527                                                                 | 13 335                                                         | 5 714                                                        | 7 907                        | 30 929               | 966                                  | 4 823                                         | 276                   |
| Krefeld                            | 1 181                                                        | 294                                | 2 408                                                                  | 2 765                                                          | 2 653                                                        | 1 559                        | 10 838               | 560                                  | 1 729                                         | 135                   |
| Mönchengladbach                    | 2 916                                                        | 263                                | 3 096                                                                  | 3 358                                                          | 3 310                                                        | 1 486                        | 13 019               | 408                                  | 1 466                                         | 136                   |
| Mülheim an der Ruhr                | 751                                                          | 295                                | 3 056                                                                  | 1 135                                                          | 2 082                                                        | 861                          | 6 187                | 321                                  | 883                                           | 99                    |
| Oberhausen                         | 640                                                          | 355                                | 1 740                                                                  | 3 891                                                          | 1 669                                                        | 1 564                        | 8 567                | 489                                  | 1 180                                         | 35                    |
| Remscheid                          | 477                                                          | 92                                 | 902                                                                    | 1 917                                                          | 822                                                          | 1 010                        | 4 937                | 123                                  | 331                                           | 40                    |
| Solingen                           | 555                                                          | 192                                | 912                                                                    | 1 476                                                          | 1 638                                                        | 1 151                        | 7 203                | 212                                  | 607                                           | 61                    |
| Wuppertal                          | 2 966                                                        | 484                                | 4 842                                                                  | 4 266                                                          | 5 057                                                        | 3 517                        | 15 134               | 540                                  | 1 869                                         | 137                   |
| <b>Kreise</b>                      |                                                              |                                    |                                                                        |                                                                |                                                              |                              |                      |                                      |                                               |                       |
| Kleve                              | 1 181                                                        | 198                                | 2 314                                                                  | 3 251                                                          | 2 386                                                        | 2 433                        | 14 345               | 439                                  | 1 610                                         | 187                   |
| Mettmann                           | 1 905                                                        | 718                                | 6 474                                                                  | 4 409                                                          | 4 425                                                        | 3 120                        | 16 954               | 556                                  | 2 535                                         | 279                   |
| Rhein-Kreis Neuss                  | 2 370                                                        | 497                                | 3 621                                                                  | 3 802                                                          | 3 138                                                        | 2 986                        | 15 358               | 848                                  | 2 232                                         | 333                   |
| Viersen                            | 818                                                          | 348                                | 2 190                                                                  | 2 110                                                          | 2 733                                                        | 1 034                        | 11 921               | 414                                  | 1 650                                         | 164                   |
| Wesel                              | 1 714                                                        | 410                                | 4 014                                                                  | 3 380                                                          | 4 401                                                        | 2 728                        | 20 010               | 554                                  | 2 370                                         | 221                   |
| <b>Regierungsbezirk Düsseldorf</b> | <b>39 507</b>                                                | <b>8 558</b>                       | <b>84 676</b>                                                          | <b>73 368</b>                                                  | <b>64 017</b>                                                | <b>40 593</b>                | <b>227 047</b>       | <b>9 197</b>                         | <b>33 201</b>                                 | <b>3 012</b>          |
| davon                              |                                                              |                                    |                                                                        |                                                                |                                                              |                              |                      |                                      |                                               |                       |
| kreisfreie Städte                  | 31 519                                                       | 6 387                              | 66 063                                                                 | 56 416                                                         | 46 934                                                       | 28 292                       | 148 459              | 6 386                                | 22 804                                        | 1 828                 |
| Kreise                             | 7 988                                                        | 2 171                              | 18 613                                                                 | 16 952                                                         | 17 083                                                       | 12 301                       | 78 588               | 2 811                                | 10 397                                        | 1 184                 |
| <b>Kreisfreie Städte</b>           |                                                              |                                    |                                                                        |                                                                |                                                              |                              |                      |                                      |                                               |                       |
| Bonn                               | 3 853                                                        | 705                                | 9 245                                                                  | 5 157                                                          | 11 554                                                       | 6 474                        | 22 889               | 1 024                                | 8 165                                         | 372                   |
| Köln                               | 19 940                                                       | 3 081                              | 34 133                                                                 | 23 246                                                         | 12 750                                                       | 17 311                       | 50 375               | 2 910                                | 9 796                                         | 879                   |
| Leverkusen                         | 746                                                          | 159                                | 1 328                                                                  | 1 823                                                          | 1 395                                                        | 1 494                        | 7 525                | 293                                  | 815                                           | 62                    |
| <b>Kreise</b>                      |                                                              |                                    |                                                                        |                                                                |                                                              |                              |                      |                                      |                                               |                       |
| Städteregion Aachen                | 3 062                                                        | 580                                | 8 016                                                                  | 4 108                                                          | 6 762                                                        | 6 891                        | 26 617               | 730                                  | 5 133                                         | 277                   |
| darunter krfr. Stadt Aachen        |                                                              |                                    |                                                                        |                                                                |                                                              |                              |                      |                                      |                                               |                       |
| Düren                              | 851                                                          | 168                                | 3 544                                                                  | 5 069                                                          | 2 571                                                        | 1 412                        | 10 602               | 289                                  | 1 431                                         | 146                   |
| Rhein-Erft-Kreis                   | 1 404                                                        | 444                                | 3 187                                                                  | 3 766                                                          | 4 813                                                        | 3 264                        | 13 988               | 896                                  | 1 835                                         | 212                   |
| Euskirchen                         | 677                                                          | 133                                | 1 137                                                                  | 1 621                                                          | 2 078                                                        | 1 144                        | 9 033                | 300                                  | 803                                           | 127                   |
| Heinsberg                          | 968                                                          | 193                                | 1 624                                                                  | 1 590                                                          | 1 722                                                        | 1 373                        | 10 605               | 213                                  | 1 482                                         | 124                   |
| Oberbergischer Kreis               | 1 096                                                        | 182                                | 3 292                                                                  | 2 667                                                          | 1 966                                                        | 2 621                        | 11 361               | 286                                  | 1 273                                         | 129                   |
| Rheinisch-Bergischer Kreis         | 956                                                          | 257                                | 2 581                                                                  | 1 121                                                          | 2 188                                                        | 2 365                        | 10 785               | 562                                  | 1 558                                         | 250                   |
| Rhein-Sieg-Kreis                   | 2 105                                                        | 652                                | 5 010                                                                  | 3 098                                                          | 5 531                                                        | 4 462                        | 19 301               | 617                                  | 3 930                                         | 364                   |
| <b>Regierungsbezirk Köln</b>       | <b>35 658</b>                                                | <b>6 554</b>                       | <b>73 097</b>                                                          | <b>53 266</b>                                                  | <b>53 330</b>                                                | <b>48 811</b>                | <b>193 081</b>       | <b>8 120</b>                         | <b>36 221</b>                                 | <b>2 942</b>          |
| davon                              |                                                              |                                    |                                                                        |                                                                |                                                              |                              |                      |                                      |                                               |                       |
| kreisfreie Städte                  | 24 539                                                       | 3 945                              | 44 706                                                                 | 30 226                                                         | 25 699                                                       | 25 279                       | 80 789               | 4 227                                | 18 776                                        | 1 313                 |
| Kreise                             | 11 119                                                       | 2 609                              | 28 391                                                                 | 23 040                                                         | 27 631                                                       | 23 532                       | 112 292              | 3 893                                | 17 445                                        | 1 629                 |
| <b>Kreisfreie Städte</b>           |                                                              |                                    |                                                                        |                                                                |                                                              |                              |                      |                                      |                                               |                       |
| Bottrop                            | 375                                                          | 112                                | 812                                                                    | 548                                                            | 973                                                          | 470                          | 5 537                | 362                                  | 801                                           | 32                    |
| Gelsenkirchen                      | 891                                                          | 316                                | 2 847                                                                  | 2 378                                                          | 2 374                                                        | 2 952                        | 12 115               | 628                                  | 1 077                                         | 62                    |
| Münster                            | 5 534                                                        | 495                                | 6 745                                                                  | 5 103                                                          | 8 430                                                        | 5 363                        | 22 861               | 893                                  | 4 315                                         | 304                   |

### Noch: 3. Sozialversicherungspflichtig Beschäftigte in den kreisfreien Städten und Kreisen am 30. Juni 2017\*) nach Wirtschaftsbereichen

| Verwaltungsbezirk               | Sozialversicherungspflichtig Beschäftigte insgesamt <sup>1)</sup> | Darunter im Wirtschaftsbereich <sup>2)</sup> |                                                 |                            |                       |                      |                |                |                         |                 |                                   |
|---------------------------------|-------------------------------------------------------------------|----------------------------------------------|-------------------------------------------------|----------------------------|-----------------------|----------------------|----------------|----------------|-------------------------|-----------------|-----------------------------------|
|                                 |                                                                   | Land- und Forstwirtschaft, Fischerei (A)     | Bergbau und Gewinnung von Steinen und Erden (B) | Verarbeitendes Gewerbe (C) | Energieversorgung (D) | Wasserversorgung (E) | Baugewerbe (F) | Handel (G)     | Verkehr und Lagerei (H) | Gastgewerbe (I) | Information und Kommunikation (J) |
| noch: darunter weiblich         |                                                                   |                                              |                                                 |                            |                       |                      |                |                |                         |                 |                                   |
| <b>Kreise</b>                   |                                                                   |                                              |                                                 |                            |                       |                      |                |                |                         |                 |                                   |
| Borken                          | 58 242                                                            | 548                                          | .                                               | 8 525                      | 171                   | 281                  | 1 489          | 11 123         | 1 332                   | 1 646           | 514                               |
| Coesfeld                        | 31 144                                                            | 427                                          | .                                               | 3 394                      | 6                     | 90                   | 449            | 5 594          | 515                     | 840             | 227                               |
| Recklinghausen                  | 78 353                                                            | 305                                          | 20                                              | 5 930                      | 135                   | 574                  | 1 207          | 13 460         | 1 568                   | 2 160           | 719                               |
| Steinfurt                       | 68 708                                                            | 463                                          | 72                                              | 9 258                      | 246                   | 118                  | 1 143          | 12 421         | 3 042                   | 1 871           | 477                               |
| Warendorf                       | 37 830                                                            | 388                                          | .                                               | 6 577                      | 91                    | 74                   | 589            | 6 523          | 635                     | 833             | 318                               |
| <b>Regierungsbezirk Münster</b> | <b>406 228</b>                                                    | <b>2 332</b>                                 | <b>231</b>                                      | <b>40 050</b>              | <b>1 320</b>          | <b>1 582</b>         | <b>6 225</b>   | <b>66 713</b>  | <b>9 169</b>            | <b>11 264</b>   | <b>5 750</b>                      |
| davon                           |                                                                   |                                              |                                                 |                            |                       |                      |                |                |                         |                 |                                   |
| kreisfreie Städte               | 131 951                                                           | 201                                          | .                                               | 6 366                      | 671                   | 445                  | 1 348          | 17 592         | 2 077                   | 3 914           | 3 495                             |
| Kreise                          | 274 277                                                           | 2 131                                        | .                                               | 33 684                     | 649                   | 1 137                | 4 877          | 49 121         | 7 092                   | 7 350           | 2 255                             |
| <b>Kreisfreie Stadt</b>         |                                                                   |                                              |                                                 |                            |                       |                      |                |                |                         |                 |                                   |
| Bielefeld                       | 71 633                                                            | 110                                          | .                                               | 6 027                      | .                     | 255                  | 601            | 10 345         | 1 541                   | 2 297           | 1 675                             |
| <b>Kreise</b>                   |                                                                   |                                              |                                                 |                            |                       |                      |                |                |                         |                 |                                   |
| Gütersloh                       | 68 450                                                            | 352                                          | .                                               | 15 962                     | 188                   | 120                  | 1 043          | 12 202         | 2 834                   | 1 611           | 909                               |
| Herford                         | 41 151                                                            | 153                                          | –                                               | 8 683                      | 65                    | 367                  | 605            | 7 591          | 1 491                   | 750             | 281                               |
| Höxter                          | 20 594                                                            | 115                                          | –                                               | 2 736                      | 63                    | 44                   | 360            | 3 599          | 326                     | 765             | 113                               |
| Lippe                           | 50 586                                                            | 273                                          | 12                                              | 7 550                      | 174                   | 108                  | 720            | 7 684          | 848                     | 1 516           | 477                               |
| Minden-Lübbecke                 | 58 135                                                            | 163                                          | 8                                               | 8 519                      | 46                    | 253                  | 714            | 9 130          | 988                     | 2 188           | 492                               |
| Paderborn                       | 50 364                                                            | 254                                          | 5                                               | 5 689                      | 85                    | 66                   | 745            | 8 249          | 1 002                   | 1 656           | 1 444                             |
| <b>Regierungsbezirk Detmold</b> | <b>360 913</b>                                                    | <b>1 420</b>                                 | <b>30</b>                                       | <b>55 166</b>              | <b>952</b>            | <b>1 213</b>         | <b>4 788</b>   | <b>58 800</b>  | <b>9 030</b>            | <b>10 783</b>   | <b>5 391</b>                      |
| davon                           |                                                                   |                                              |                                                 |                            |                       |                      |                |                |                         |                 |                                   |
| kreisfreie Städte               | 71 633                                                            | 110                                          | .                                               | 6 027                      | .                     | 255                  | 601            | 10 345         | 1 541                   | 2 297           | 1 675                             |
| Kreise                          | 289 280                                                           | 1 310                                        | .                                               | 49 139                     | .                     | 958                  | 4 187          | 48 455         | 7 489                   | 8 486           | 3 716                             |
| <b>Kreisfreie Städte</b>        |                                                                   |                                              |                                                 |                            |                       |                      |                |                |                         |                 |                                   |
| Bochum                          | 62 503                                                            | 7                                            | –                                               | 2 521                      | 230                   | 233                  | 815            | 9 858          | 1 258                   | 1 654           | 1 139                             |
| Dortmund                        | 108 457                                                           | 42                                           | 46                                              | 6 141                      | 1 194                 | 187                  | 1 128          | 15 622         | 3 598                   | 2 834           | 2 451                             |
| Hagen                           | 31 872                                                            | 30                                           | 5                                               | 2 633                      | .                     | 56                   | 318            | 5 353          | 1 220                   | 777             | 302                               |
| Hamm                            | 27 410                                                            | 24                                           | .                                               | 1 920                      | .                     | 187                  | 362            | 4 326          | 679                     | 944             | 211                               |
| Herne                           | 20 306                                                            | 3                                            | .                                               | 1 156                      | .                     | 51                   | 370            | 3 248          | 541                     | 331             | 388                               |
| <b>Kreise</b>                   |                                                                   |                                              |                                                 |                            |                       |                      |                |                |                         |                 |                                   |
| Ennepe-Ruhr-Kreis               | 45 709                                                            | 77                                           | .                                               | 6 620                      | 226                   | 130                  | 641            | 7 420          | 768                     | 1 122           | 438                               |
| Hochsauerlandkreis              | 45 259                                                            | 124                                          | 44                                              | 7 845                      | 118                   | 101                  | 708            | 6 417          | 627                     | 2 783           | 154                               |
| Märkischer Kreis                | 66 725                                                            | 139                                          | .                                               | 18 287                     | 184                   | 206                  | 976            | 9 175          | 1 254                   | 1 305           | 343                               |
| Olpe                            | 23 026                                                            | 48                                           | .                                               | 6 442                      | .                     | 48                   | 366            | 3 339          | 312                     | 613             | 143                               |
| Siegen-Wittgenstein             | 46 843                                                            | 87                                           | .                                               | 8 427                      | 113                   | 110                  | 796            | 7 785          | 1 331                   | 1 217           | 599                               |
| Soest                           | 48 466                                                            | 922                                          | 25                                              | 7 911                      | .                     | 101                  | 666            | 7 916          | 967                     | 1 744           | 354                               |
| Unna                            | 56 042                                                            | 146                                          | .                                               | 5 233                      | 218                   | 458                  | 741            | 10 538         | 3 169                   | 1 357           | 649                               |
| <b>Regierungsbezirk Arnberg</b> | <b>582 618</b>                                                    | <b>1 649</b>                                 | <b>307</b>                                      | <b>75 136</b>              | <b>2 683</b>          | <b>1 868</b>         | <b>7 887</b>   | <b>90 997</b>  | <b>15 724</b>           | <b>16 681</b>   | <b>7 171</b>                      |
| davon                           |                                                                   |                                              |                                                 |                            |                       |                      |                |                |                         |                 |                                   |
| kreisfreie Städte               | 250 548                                                           | 106                                          | 226                                             | 14 371                     | 1 667                 | 714                  | 2 993          | 38 407         | 7 296                   | 6 540           | 4 491                             |
| Kreise                          | 332 070                                                           | 1 543                                        | 81                                              | 60 765                     | 1 016                 | 1 154                | 4 894          | 52 590         | 8 428                   | 10 141          | 2 680                             |
| <b>Nordrhein-Westfalen</b>      | <b>3 030 194</b>                                                  | <b>10 876</b>                                | <b>1 163</b>                                    | <b>304 798</b>             | <b>13 847</b>         | <b>9 340</b>         | <b>40 031</b>  | <b>478 468</b> | <b>81 744</b>           | <b>91 555</b>   | <b>66 280</b>                     |
| davon                           |                                                                   |                                              |                                                 |                            |                       |                      |                |                |                         |                 |                                   |
| kreisfreie Städte               | 1 444 544                                                         | 1 107                                        | 558                                             | 88 872                     | 9 114                 | 3 768                | 15 142         | 200 218        | 40 193                  | 45 286          | 47 527                            |
| Kreise                          | 1 585 650                                                         | 9 769                                        | 605                                             | 215 926                    | 4 733                 | 5 572                | 24 889         | 278 250        | 41 551                  | 46 269          | 18 753                            |

Anmerkungen Seite 17



### Noch: 3. Sozialversicherungspflichtig Beschäftigte in den kreisfreien Städten und Kreisen am 30. Juni 2017\*) nach Wirtschaftsbereichen

| Verwaltungsbezirk               | Darunter im Wirtschaftsbereich <sup>2)</sup>                 |                                    |                                                                        |                                                                |                                                              |                              |                      |                                      |                                               |                       |
|---------------------------------|--------------------------------------------------------------|------------------------------------|------------------------------------------------------------------------|----------------------------------------------------------------|--------------------------------------------------------------|------------------------------|----------------------|--------------------------------------|-----------------------------------------------|-----------------------|
|                                 | Erbringung von Finanz- und Versicherungsdienstleistungen (K) | Grundstücks- und Wohnungswesen (L) | frei-berufliche, wissenschaftliche und technische Dienstleistungen (M) | Erbringung von sonstigen wirtschaftlichen Dienstleistungen (N) | Öffentliche Verwaltung, Verteidigung, Sozialversicherung (O) | Erziehung und Unterricht (P) | Gesundheitswesen (Q) | Kunst, Unterhaltung und Erholung (R) | Erbringung von sonstigen Dienstleistungen (S) | Private Haushalte (T) |
| noch: darunter weiblich         |                                                              |                                    |                                                                        |                                                                |                                                              |                              |                      |                                      |                                               |                       |
| <b>Kreise</b>                   |                                                              |                                    |                                                                        |                                                                |                                                              |                              |                      |                                      |                                               |                       |
| Borken                          | 1 686                                                        | 271                                | 3 313                                                                  | 2 478                                                          | 2 616                                                        | 3 297                        | 16 415               | 387                                  | 1 934                                         | 205                   |
| Coesfeld                        | 894                                                          | 150                                | 2 304                                                                  | 827                                                            | 1 712                                                        | 1 757                        | 10 399               | 196                                  | 1 234                                         | 125                   |
| Recklinghausen                  | 2 127                                                        | 490                                | 3 884                                                                  | 3 313                                                          | 6 609                                                        | 4 586                        | 27 469               | 826                                  | 2 776                                         | 191                   |
| Steinfurt                       | 1 828                                                        | 469                                | 4 162                                                                  | 3 767                                                          | 3 301                                                        | 3 674                        | 19 058               | 549                                  | 2 578                                         | 211                   |
| Warendorf                       | 1 072                                                        | 167                                | 2 093                                                                  | 1 926                                                          | 2 000                                                        | 2 692                        | 10 292               | 230                                  | 1 187                                         | 140                   |
| <b>Regierungsbezirk Münster</b> | <b>14 407</b>                                                | <b>2 470</b>                       | <b>26 160</b>                                                          | <b>20 340</b>                                                  | <b>28 015</b>                                                | <b>24 791</b>                | <b>124 146</b>       | <b>4 071</b>                         | <b>15 902</b>                                 | <b>1 270</b>          |
| davon                           |                                                              |                                    |                                                                        |                                                                |                                                              |                              |                      |                                      |                                               |                       |
| kreisfreie Städte               | 6 800                                                        | 923                                | 10 404                                                                 | 8 029                                                          | 11 777                                                       | 8 785                        | 40 513               | 1 883                                | 6 193                                         | 398                   |
| Kreise                          | 7 607                                                        | 1 547                              | 15 756                                                                 | 12 311                                                         | 16 238                                                       | 16 006                       | 83 633               | 2 188                                | 9 709                                         | 872                   |
| <b>Kreisfreie Stadt</b>         |                                                              |                                    |                                                                        |                                                                |                                                              |                              |                      |                                      |                                               |                       |
| Bielefeld                       | 1 827                                                        | 661                                | 4 176                                                                  | 5 364                                                          | 4 145                                                        | 5 344                        | 23 024               | 740                                  | 2 896                                         | 163                   |
| <b>Kreise</b>                   |                                                              |                                    |                                                                        |                                                                |                                                              |                              |                      |                                      |                                               |                       |
| Gütersloh                       | 1 661                                                        | 238                                | 4 568                                                                  | 5 477                                                          | 2 604                                                        | 3 352                        | 12 155               | 369                                  | 2 547                                         | 224                   |
| Herford                         | 1 031                                                        | 165                                | 2 070                                                                  | 1 935                                                          | 2 221                                                        | 2 353                        | 9 824                | 392                                  | 1 057                                         | 117                   |
| Höxter                          | 563                                                          | 73                                 | 756                                                                    | 651                                                            | 1 087                                                        | 1 152                        | 7 147                | 122                                  | 858                                           | 64                    |
| Lippe                           | 1 870                                                        | 186                                | 2 122                                                                  | 2 460                                                          | 3 866                                                        | 3 139                        | 15 249               | 558                                  | 1 646                                         | 126                   |
| Minden-Lübbecke                 | 1 415                                                        | 292                                | 3 547                                                                  | 3 438                                                          | 2 655                                                        | 2 985                        | 18 816               | 589                                  | 1 739                                         | 146                   |
| Paderborn                       | 1 499                                                        | 245                                | 2 345                                                                  | 3 251                                                          | 2 935                                                        | 4 298                        | 13 187               | 488                                  | 2 583                                         | 176                   |
| <b>Regierungsbezirk Detmold</b> | <b>9 866</b>                                                 | <b>1 860</b>                       | <b>19 584</b>                                                          | <b>22 576</b>                                                  | <b>19 513</b>                                                | <b>22 623</b>                | <b>99 402</b>        | <b>3 258</b>                         | <b>13 326</b>                                 | <b>1 016</b>          |
| davon                           |                                                              |                                    |                                                                        |                                                                |                                                              |                              |                      |                                      |                                               |                       |
| kreisfreie Städte               | 1 827                                                        | 661                                | 4 176                                                                  | 5 364                                                          | 4 145                                                        | 5 344                        | 23 024               | 740                                  | 2 896                                         | 163                   |
| Kreise                          | 8 039                                                        | 1 199                              | 15 408                                                                 | 17 212                                                         | 15 368                                                       | 17 279                       | 76 378               | 2 518                                | 10 430                                        | 853                   |
| <b>Kreisfreie Städte</b>        |                                                              |                                    |                                                                        |                                                                |                                                              |                              |                      |                                      |                                               |                       |
| Bochum                          | 1 572                                                        | 764                                | 3 466                                                                  | 5 603                                                          | 6 472                                                        | 5 824                        | 17 956               | 872                                  | 2 129                                         | 130                   |
| Dortmund                        | 6 060                                                        | 886                                | 7 466                                                                  | 11 208                                                         | 8 290                                                        | 8 265                        | 27 539               | 1 313                                | 4 012                                         | 171                   |
| Hagen                           | 758                                                          | 274                                | 1 835                                                                  | 2 183                                                          | 2 627                                                        | 2 163                        | 9 159                | 422                                  | 1 541                                         | 66                    |
| Hamm                            | 918                                                          | 136                                | 2 218                                                                  | 1 448                                                          | 1 876                                                        | 1 573                        | 9 283                | 296                                  | 934                                           | 35                    |
| Herne                           | 434                                                          | 404                                | 795                                                                    | 1 026                                                          | 1 258                                                        | 1 314                        | 7 948                | 294                                  | 474                                           | 43                    |
| <b>Kreise</b>                   |                                                              |                                    |                                                                        |                                                                |                                                              |                              |                      |                                      |                                               |                       |
| Ennepe-Ruhr-Kreis               | 1 109                                                        | 409                                | 2 221                                                                  | 2 493                                                          | 2 953                                                        | 1 316                        | 15 034               | 366                                  | 2 240                                         | 122                   |
| Hochsauerlandkreis              | 1 239                                                        | 142                                | 2 246                                                                  | 2 126                                                          | 2 533                                                        | 2 435                        | 13 891               | 447                                  | 1 118                                         | 160                   |
| Märkischer Kreis                | 1 563                                                        | 525                                | 2 826                                                                  | 4 077                                                          | 4 225                                                        | 2 619                        | 15 889               | 501                                  | 2 473                                         | 153                   |
| Olpe                            | 462                                                          | 52                                 | 1 033                                                                  | 1 224                                                          | 999                                                          | 746                          | 6 431                | 140                                  | 480                                           | 102                   |
| Siegen-Wittgenstein             | 1 393                                                        | 161                                | 2 479                                                                  | 2 542                                                          | 2 916                                                        | 3 007                        | 12 128               | 202                                  | 1 438                                         | 111                   |
| Soest                           | 1 153                                                        | 293                                | 2 363                                                                  | 2 302                                                          | 2 389                                                        | 2 710                        | 14 387               | 268                                  | 1 735                                         | 149                   |
| Unna                            | 1 233                                                        | 298                                | 3 923                                                                  | 2 787                                                          | 3 596                                                        | 2 515                        | 15 943               | 453                                  | 2 696                                         | 87                    |
| <b>Regierungsbezirk Arnberg</b> | <b>17 894</b>                                                | <b>4 344</b>                       | <b>32 871</b>                                                          | <b>39 019</b>                                                  | <b>40 134</b>                                                | <b>34 487</b>                | <b>165 588</b>       | <b>5 574</b>                         | <b>21 270</b>                                 | <b>1 329</b>          |
| davon                           |                                                              |                                    |                                                                        |                                                                |                                                              |                              |                      |                                      |                                               |                       |
| kreisfreie Städte               | 9 742                                                        | 2 464                              | 15 780                                                                 | 21 468                                                         | 20 523                                                       | 19 139                       | 71 885               | 3 197                                | 9 090                                         | 445                   |
| Kreise                          | 8 152                                                        | 1 880                              | 17 091                                                                 | 17 551                                                         | 19 611                                                       | 15 348                       | 93 703               | 2 377                                | 12 180                                        | 884                   |
| <b>Nordrhein-Westfalen</b>      | <b>117 332</b>                                               | <b>23 786</b>                      | <b>236 388</b>                                                         | <b>208 569</b>                                                 | <b>205 009</b>                                               | <b>171 305</b>               | <b>809 264</b>       | <b>30 220</b>                        | <b>119 920</b>                                | <b>9 569</b>          |
| davon                           |                                                              |                                    |                                                                        |                                                                |                                                              |                              |                      |                                      |                                               |                       |
| kreisfreie Städte               | 74 427                                                       | 14 380                             | 141 129                                                                | 121 503                                                        | 109 078                                                      | 86 839                       | 364 670              | 16 433                               | 59 759                                        | 4 147                 |
| Kreise                          | 42 905                                                       | 9 406                              | 95 259                                                                 | 87 066                                                         | 95 931                                                       | 84 466                       | 444 594              | 13 787                               | 60 161                                        | 5 422                 |

Anmerkungen Seite 17

#### 4. Sozialversicherungspflichtig Beschäftigte in den kreisfreien Städten und Kreisen am 30. Juni 2017\*) nach beruflicher Gliederung sowie Voll- und Teilzeitbeschäftigten

| Berufliche Gliederung <sup>1)</sup>                                                                                      | Sozialversicherungspflichtig Beschäftigte |                  | Und zwar             |                  |                      |                  |                           |                |                 |                |
|--------------------------------------------------------------------------------------------------------------------------|-------------------------------------------|------------------|----------------------|------------------|----------------------|------------------|---------------------------|----------------|-----------------|----------------|
|                                                                                                                          |                                           |                  | Vollzeitbeschäftigte |                  | Teilzeitbeschäftigte |                  | in beruflicher Ausbildung |                | aus dem Ausland |                |
|                                                                                                                          | insgesamt                                 | weiblich         | zusammen             | weiblich         | zusammen             | weiblich         | zusammen                  | weiblich       | zusammen        | weiblich       |
| <b>Nordrhein-Westfalen</b>                                                                                               |                                           |                  |                      |                  |                      |                  |                           |                |                 |                |
| <b>Land-, Forst-, und Tierwirtschaft und Gartenbau</b>                                                                   | <b>97 610</b>                             | <b>25 877</b>    | <b>79 975</b>        | <b>16 851</b>    | <b>17 635</b>        | <b>9 026</b>     | <b>5 853</b>              | <b>1 617</b>   | <b>18 090</b>   | <b>3 974</b>   |
| Land-, Tier- und Forstwirtschaftsberufe                                                                                  | 31 486                                    | 9 195            | 25 745               | 6 584            | 5 741                | 2 611            | 2 538                     | 764            | 9 332           | 2 370          |
| Gartenbauberufe und Floristik                                                                                            | 66 124                                    | 16 682           | 54 230               | 10 267           | 11 894               | 6 415            | 3 315                     | 853            | 8 758           | 1 604          |
| <b>Rohstoffgewinnung, Produktion und Fertigung</b>                                                                       | <b>1 442 745</b>                          | <b>221 243</b>   | <b>1 320 184</b>     | <b>155 319</b>   | <b>122 561</b>       | <b>65 924</b>    | <b>72 016</b>             | <b>7 390</b>   | <b>196 446</b>  | <b>34 655</b>  |
| Rohstoffgewinnung und -aufbereitung, Glas- und Keramikherstellung und -verarbeitung                                      | 26 755                                    | 1 429            | 25 815               | 1 142            | 940                  | 287              | 448                       | 44             | 4 561           | 162            |
| Kunststoffherstellung und -verarbeitung, Holzbe- und -verarbeitung                                                       | 116 852                                   | 14 183           | 111 238              | 12 119           | 5 614                | 2 064            | 7 253                     | 660            | 15 374          | 2 154          |
| Papier- und Druckberufe, technische Mediengestaltung                                                                     | 60 779                                    | 20 346           | 53 039               | 15 327           | 7 740                | 5 019            | 3 174                     | 1 405          | 6 372           | 1 688          |
| Metallerzeugung und -bearbeitung, Metallbau-berufe                                                                       | 314 924                                   | 24 007           | 304 977              | 20 486           | 9 947                | 3 521            | 12 631                    | 484            | 51 705          | 4 526          |
| Maschinen- und Fahrzeugtechnikberufe                                                                                     | 339 088                                   | 31 364           | 322 963              | 26 284           | 16 125               | 5 080            | 20 313                    | 825            | 34 656          | 3 750          |
| Mechatronik-, Energie- und Elektroberufe                                                                                 | 215 158                                   | 19 244           | 204 276              | 15 437           | 10 882               | 3 807            | 18 155                    | 791            | 16 191          | 2 132          |
| technische Forschungs-, Entwicklungs-, Konstruktions- und Produktionssteuerungsberufe                                    | 184 049                                   | 34 555           | 169 952              | 25 549           | 14 097               | 9 006            | 3 298                     | 1 092          | 11 791          | 2 380          |
| Textil- und Lederberufe                                                                                                  | 27 383                                    | 13 180           | 22 517               | 9 066            | 4 866                | 4 114            | 897                       | 382            | 3 913           | 1 378          |
| Lebensmittelherstellung und -verarbeitung                                                                                | 157 757                                   | 62 935           | 105 407              | 29 909           | 52 350               | 33 026           | 5 847                     | 1 707          | 51 883          | 16 485         |
| <b>Bau, Architektur, Vermessung und Gebäude-technik</b>                                                                  | <b>358 714</b>                            | <b>23 598</b>    | <b>321 617</b>       | <b>15 222</b>    | <b>37 097</b>        | <b>8 376</b>     | <b>20 647</b>             | <b>1 048</b>   | <b>47 869</b>   | <b>1 501</b>   |
| Bauplanungs-, Architektur- und Vermessungsberufe                                                                         | 51 315                                    | 14 232           | 43 452               | 9 285            | 7 863                | 4 947            | 712                       | 191            | 2 761           | 764            |
| Hoch- und Tiefbauberufe                                                                                                  | 108 110                                   | 1 675            | 97 415               | 1 137            | 10 695               | 538              | 5 542                     | 66             | 23 922          | 189            |
| (Innen-)Ausbauberufe                                                                                                     | 67 123                                    | 2 547            | 61 800               | 2 142            | 5 323                | 405              | 5 978                     | 644            | 9 496           | 113            |
| gebäude- und versorgungstechnische Berufe                                                                                | 132 166                                   | 5 144            | 118 950              | 2 658            | 13 216               | 2 486            | 8 415                     | 147            | 11 690          | 435            |
| <b>Naturwissenschaft, Geografie und Informatik</b>                                                                       | <b>258 626</b>                            | <b>51 239</b>    | <b>228 220</b>       | <b>35 774</b>    | <b>30 406</b>        | <b>15 465</b>    | <b>12 651</b>             | <b>1 972</b>   | <b>17 922</b>   | <b>3 931</b>   |
| Mathematik-, Biologie-, Chemie- und Physik-berufe                                                                        | 98 030                                    | 27 237           | 83 381               | 18 530           | 14 649               | 8 707            | 4 309                     | 1 143          | 8 439           | 2 008          |
| Geologie-, Geografie- und Umweltschutzberufe                                                                             | 8 059                                     | 2 280            | 6 745                | 1 527            | 1 314                | 753              | 381                       | 45             | 246             | 99             |
| Informatik-, Informations- und Kommunikationstechnologieberufe                                                           | 152 537                                   | 21 722           | 138 094              | 15 717           | 14 443               | 6 005            | 7 961                     | 784            | 9 237           | 1 824          |
| <b>Verkehr, Logistik, Schutz und Sicherheit</b>                                                                          | <b>902 150</b>                            | <b>271 997</b>   | <b>638 805</b>       | <b>102 354</b>   | <b>263 345</b>       | <b>169 643</b>   | <b>13 826</b>             | <b>2 154</b>   | <b>176 856</b>  | <b>56 283</b>  |
| Verkehrs- und Logistikberufe (außer Fahrzeugführung)                                                                     | 435 623                                   | 112 383          | 346 341              | 66 072           | 89 282               | 46 311           | 10 245                    | 1 734          | 83 159          | 18 665         |
| Führer/-innen von Fahrzeug- und Transportgeräten                                                                         | 224 783                                   | 11 993           | 193 835              | 6 163            | 30 948               | 5 830            | 1 992                     | 102            | 34 159          | 717            |
| Schutz-, Sicherheits- und Überwachungsberufe                                                                             | 72 968                                    | 20 780           | 56 137               | 12 455           | 16 831               | 8 325            | 963                       | 217            | 7 713           | 2 028          |
| Reinigungsberufe                                                                                                         | 168 776                                   | 126 841          | 42 492               | 17 664           | 126 284              | 109 177          | 626                       | 101            | 51 825          | 34 873         |
| <b>Kaufmännische Dienstleistungen, Warenhandel, Vertrieb, Hotel und Tourismus</b>                                        | <b>797 759</b>                            | <b>478 169</b>   | <b>481 437</b>       | <b>218 008</b>   | <b>316 322</b>       | <b>260 161</b>   | <b>44 240</b>             | <b>24 465</b>  | <b>85 467</b>   | <b>46 860</b>  |
| Einkaufs-, Vertriebs- und Handelsberufe                                                                                  | 219 754                                   | 79 167           | 196 338              | 60 884           | 23 416               | 18 283           | 9 804                     | 4 260          | 10 534          | 4 158          |
| Verkaufsberufe                                                                                                           | 441 894                                   | 313 477          | 215 782              | 116 803          | 226 112              | 196 674          | 25 575                    | 14 755         | 41 601          | 26 256         |
| Tourismus-, Hotel- und Gaststättenberufe                                                                                 | 136 111                                   | 85 525           | 69 317               | 40 321           | 66 794               | 45 204           | 8 861                     | 5 450          | 33 332          | 16 446         |
| <b>Unternehmensorganisation, Buchhaltung, Recht und Verwaltung</b>                                                       | <b>1 386 432</b>                          | <b>877 647</b>   | <b>989 411</b>       | <b>525 550</b>   | <b>397 021</b>       | <b>352 097</b>   | <b>54 256</b>             | <b>33 357</b>  | <b>57 366</b>   | <b>34 329</b>  |
| Berufe in Unternehmensführung und -organisation                                                                          | 887 661                                   | 554 969          | 630 857              | 331 033          | 256 804              | 223 936          | 29 137                    | 17 319         | 43 809          | 25 324         |
| Berufe in Finanzdienstleistungen, Rechnungswesen und Steuerberatung                                                      | 292 891                                   | 172 788          | 218 560              | 105 175          | 74 331               | 67 613           | 11 512                    | 6 216          | 8 591           | 5 258          |
| Berufe in Recht und Verwaltung                                                                                           | 205 880                                   | 149 890          | 139 994              | 89 342           | 65 886               | 60 548           | 13 607                    | 9 822          | 4 966           | 3 747          |
| <b>Gesundheit, Soziales, Lehre und Erziehung</b>                                                                         | <b>1 231 177</b>                          | <b>973 533</b>   | <b>658 142</b>       | <b>473 413</b>   | <b>573 035</b>       | <b>500 120</b>   | <b>67 565</b>             | <b>54 650</b>  | <b>82 031</b>   | <b>60 908</b>  |
| medizinische Gesundheitsberufe                                                                                           | 535 557                                   | 441 722          | 320 880              | 243 757          | 214 677              | 197 965          | 35 713                    | 31 123         | 34 436          | 25 917         |
| nicht medizinische Gesundheits-, Körperpflege- und Wellnessberufe, Medizintechnik                                        | 192 635                                   | 153 348          | 103 607              | 74 286           | 89 028               | 79 062           | 17 883                    | 13 722         | 25 463          | 19 249         |
| Erziehung, soziale und hauswirtschaftliche Berufe, Theologie                                                             | 374 339                                   | 311 300          | 169 689              | 127 790          | 204 650              | 183 510          | 4 350                     | 3 439          | 19 987          | 16 393         |
| lehrende und auszubildende Berufe                                                                                        | 128 646                                   | 67 163           | 63 966               | 27 580           | 64 680               | 39 583           | 2 039                     | 839            | 9 725           | 4 876          |
| <b>Sprach-, Literatur-, Geistes-, Gesellschafts- und Wirtschaftswissenschaften, Medien, Kunst, Kultur und Gestaltung</b> | <b>178 180</b>                            | <b>88 388</b>    | <b>131 155</b>       | <b>55 976</b>    | <b>47 025</b>        | <b>32 412</b>    | <b>4 224</b>              | <b>2 106</b>   | <b>13 811</b>   | <b>6 266</b>   |
| sprach-, literatur-, geistes-, gesellschafts- und wirtschaftswissenschaftliche Berufe                                    | 19 882                                    | 12 995           | 10 281               | 5 368            | 9 601                | 7 627            | 96                        | 59             | 1 239           | 814            |
| Werbung, Marketing, kaufmännische und redaktionelle Medienberufe                                                         | 122 801                                   | 61 348           | 93 786               | 41 130           | 29 015               | 20 218           | 2 038                     | 1 241          | 8 673           | 4 135          |
| Produktdesign und kunsthandwerkliche Berufe, bildende Kunst, Musikinstrumentenbau                                        | 11 701                                    | 6 170            | 9 364                | 4 342            | 2 337                | 1 828            | 1 081                     | 655            | 754             | 290            |
| darstellende und unterhaltende Berufe                                                                                    | 23 796                                    | 7 875            | 17 724               | 5 136            | 6 072                | 2 739            | 1 009                     | 151            | 3 145           | 1 027          |
| <b>Insgesamt<sup>2)</sup></b>                                                                                            | <b>6 654 016</b>                          | <b>3 011 964</b> | <b>4 849 427</b>     | <b>1 598 639</b> | <b>1 804 589</b>     | <b>1 413 325</b> | <b>295 299</b>            | <b>128 764</b> | <b>695 963</b>  | <b>248 744</b> |

\*) Statistik der Bundesagentur für Arbeit – 1) Klassifikation der Berufe 2010 der Bundesagentur für Arbeit – 2) einschl. „ohne Angabe“ und „Militär“

noch: 4. Sozialversicherungspflichtig Beschäftigte in den kreisfreien Städten und Kreisen am 30. Juni 2017\*)  
nach beruflicher Gliederung sowie Voll- und Teilzeitbeschäftigten

| Berufliche Gliederung <sup>1)</sup>                                                                               | Sozialversicherungspflichtig Beschäftigte |                | Und zwar             |                |                      |                |                           |               |                 |               |
|-------------------------------------------------------------------------------------------------------------------|-------------------------------------------|----------------|----------------------|----------------|----------------------|----------------|---------------------------|---------------|-----------------|---------------|
|                                                                                                                   |                                           |                | Vollzeitbeschäftigte |                | Teilzeitbeschäftigte |                | in beruflicher Ausbildung |               | aus dem Ausland |               |
|                                                                                                                   | insgesamt                                 | weiblich       | zusammen             | weiblich       | zusammen             | weiblich       | zusammen                  | weiblich      | zusammen        | weiblich      |
| <b>Regierungsbezirk Düsseldorf</b>                                                                                |                                           |                |                      |                |                      |                |                           |               |                 |               |
| Land-, Forst-, und Tierwirtschaft und Gartenbau                                                                   | 27 468                                    | 7 631          | 22 953               | 5 240          | 4 515                | 2 391          | 1 777                     | 499           | 4 937           | 1 302         |
| Rohstoffgewinnung, Produktion und Fertigung                                                                       | 382 795                                   | 56 360         | 349 949              | 39 620         | 32 846               | 16 740         | 21 915                    | 2 161         | 57 067          | 9 765         |
| Bau, Architektur, Vermessung und Gebäudetechnik                                                                   | 97 459                                    | 6 520          | 87 465               | 4 395          | 9 994                | 2 125          | 6 275                     | 292           | 13 534          | 528           |
| Naturwissenschaft, Geografie und Informatik                                                                       | 80 853                                    | 15 497         | 72 076               | 11 031         | 8 777                | 4 466          | 4 227                     | 681           | 5 989           | 1 146         |
| Verkehr, Logistik, Schutz und Sicherheit                                                                          | 275 324                                   | 83 631         | 196 083              | 32 441         | 79 241               | 51 190         | 5 216                     | 885           | 56 044          | 18 497        |
| Kaufmännische Dienstleistungen, Warenhandel, Vertrieb, Hotel und Tourismus                                        | 254 472                                   | 148 317        | 161 347              | 72 228         | 93 125               | 76 089         | 17 232                    | 9 369         | 30 860          | 16 630        |
| Unternehmensorganisation, Buchhaltung, Recht und Verwaltung                                                       | 460 384                                   | 284 103        | 342 321              | 179 554        | 118 063              | 104 549        | 19 531                    | 11 960        | 23 277          | 13 828        |
| Gesundheit, Soziales, Lehre und Erziehung                                                                         | 345 469                                   | 270 979        | 197 140              | 141 838        | 148 329              | 129 141        | 21 752                    | 17 408        | 25 318          | 19 279        |
| Sprach-, Literatur-, Geistes-, Gesellschafts- und Wirtschaftswissenschaften, Medien, Kunst, Kultur und Gestaltung | 60 709                                    | 29 916         | 46 706               | 20 224         | 14 003               | 9 692          | 1 661                     | 851           | 4 753           | 2 141         |
| <b>Insgesamt<sup>2)</sup></b>                                                                                     | <b>1 993 797</b>                          | <b>906 564</b> | <b>1 484 201</b>     | <b>509 839</b> | <b>509 584</b>       | <b>396 720</b> | <b>99 600</b>             | <b>44 109</b> | <b>222 472</b>  | <b>83 395</b> |
| <b>kreisfreie Stadt Düsseldorf</b>                                                                                |                                           |                |                      |                |                      |                |                           |               |                 |               |
| Land-, Forst-, und Tierwirtschaft und Gartenbau                                                                   | 2 045                                     | 608            | 1 738                | 445            | 307                  | 163            | 132                       | 59            | 309             | 63            |
| Rohstoffgewinnung, Produktion und Fertigung                                                                       | 53 402                                    | 9 209          | 47 288               | 6 139          | 6 114                | 3 070          | 2 701                     | 431           | 10 082          | 2 044         |
| Bau, Architektur, Vermessung und Gebäudetechnik                                                                   | 14 224                                    | 1 660          | 12 643               | 1 132          | 1 581                | 528            | 710                       | 30            | 2 250           | 191           |
| Naturwissenschaft, Geografie und Informatik                                                                       | 20 837                                    | 4 283          | 18 859               | 3 061          | 1 978                | 1 222          | 691                       | 144           | 2 258           | 453           |
| Verkehr, Logistik, Schutz und Sicherheit                                                                          | 46 443                                    | 15 337         | 30 622               | 5 925          | 15 821               | 9 412          | 784                       | 207           | 11 277          | 4 251         |
| Kaufmännische Dienstleistungen, Warenhandel, Vertrieb, Hotel und Tourismus                                        | 55 592                                    | 30 659         | 38 682               | 17 990         | 16 910               | 12 669         | 2 968                     | 1 681         | 10 318          | 5 185         |
| Unternehmensorganisation, Buchhaltung, Recht und Verwaltung                                                       | 140 100                                   | 80 909         | 110 184              | 55 435         | 29 916               | 25 474         | 4 441                     | 2 725         | 9 293           | 5 440         |
| Gesundheit, Soziales, Lehre und Erziehung                                                                         | 52 596                                    | 39 779         | 31 938               | 22 812         | 20 658               | 16 967         | 2 866                     | 2 293         | 5 592           | 4 248         |
| Sprach-, Literatur-, Geistes-, Gesellschafts- und Wirtschaftswissenschaften, Medien, Kunst, Kultur und Gestaltung | 21 243                                    | 10 709         | 17 530               | 8 224          | 3 713                | 2 485          | 611                       | 350           | 1 765           | 837           |
| <b>Insgesamt<sup>2)</sup></b>                                                                                     | <b>408 150</b>                            | <b>193 873</b> | <b>311 126</b>       | <b>121 861</b> | <b>97 024</b>        | <b>72 012</b>  | <b>15 904</b>             | <b>7 920</b>  | <b>53 294</b>   | <b>22 765</b> |
| <b>kreisfreie Stadt Duisburg</b>                                                                                  |                                           |                |                      |                |                      |                |                           |               |                 |               |
| Land-, Forst-, und Tierwirtschaft und Gartenbau                                                                   | 1 421                                     | 347            | 1 173                | 230            | 248                  | 117            | 87                        | 31            | 136             | 10            |
| Rohstoffgewinnung, Produktion und Fertigung                                                                       | 38 407                                    | 3 725          | 35 194               | 2 404          | 3 213                | 1 321          | 2 067                     | 150           | 5 914           | 595           |
| Bau, Architektur, Vermessung und Gebäudetechnik                                                                   | 9 149                                     | 622            | 8 120                | 427            | 1 029                | 195            | 468                       | 23            | 1 417           | 51            |
| Naturwissenschaft, Geografie und Informatik                                                                       | 5 925                                     | 939            | 5 402                | 697            | 523                  | 242            | 261                       | 54            | 371             | 57            |
| Verkehr, Logistik, Schutz und Sicherheit                                                                          | 28 551                                    | 7 365          | 21 799               | 2 963          | 6 752                | 4 402          | 951                       | 177           | 5 681           | 1 380         |
| Kaufmännische Dienstleistungen, Warenhandel, Vertrieb, Hotel und Tourismus                                        | 17 247                                    | 10 547         | 10 187               | 4 719          | 7 060                | 5 828          | 1 406                     | 785           | 2 164           | 1 224         |
| Unternehmensorganisation, Buchhaltung, Recht und Verwaltung                                                       | 34 653                                    | 21 427         | 25 785               | 13 705         | 8 868                | 7 722          | 1 634                     | 1 058         | 1 495           | 875           |
| Gesundheit, Soziales, Lehre und Erziehung                                                                         | 29 425                                    | 22 653         | 17 369               | 12 210         | 12 056               | 10 443         | 2 201                     | 1 705         | 2 422           | 1 790         |
| Sprach-, Literatur-, Geistes-, Gesellschafts- und Wirtschaftswissenschaften, Medien, Kunst, Kultur und Gestaltung | 4 790                                     | 2 591          | 3 334                | 1 533          | 1 456                | 1 058          | 95                        | 51            | 383             | 193           |
| <b>Insgesamt<sup>2)</sup></b>                                                                                     | <b>169 892</b>                            | <b>70 331</b>  | <b>128 670</b>       | <b>38 996</b>  | <b>41 222</b>        | <b>31 335</b>  | <b>9 171</b>              | <b>4 034</b>  | <b>20 029</b>   | <b>6 199</b>  |
| <b>kreisfreie Stadt Essen</b>                                                                                     |                                           |                |                      |                |                      |                |                           |               |                 |               |
| Land-, Forst-, und Tierwirtschaft und Gartenbau                                                                   | 2 461                                     | 605            | 2 123                | 414            | 338                  | 191            | 229                       | 52            | 180             | 13            |
| Rohstoffgewinnung, Produktion und Fertigung                                                                       | 35 319                                    | 5 342          | 31 804               | 3 454          | 3 515                | 1 888          | 2 342                     | 312           | 3 910           | 651           |
| Bau, Architektur, Vermessung und Gebäudetechnik                                                                   | 11 887                                    | 883            | 10 738               | 605            | 1 149                | 278            | 727                       | 60            | 1 484           | 55            |
| Naturwissenschaft, Geografie und Informatik                                                                       | 9 039                                     | 1 842          | 8 049                | 1 299          | 990                  | 543            | 526                       | 78            | 470             | 126           |
| Verkehr, Logistik, Schutz und Sicherheit                                                                          | 31 392                                    | 10 242         | 19 787               | 2 828          | 11 605               | 7 414          | 541                       | 65            | 6 421           | 2 351         |
| Kaufmännische Dienstleistungen, Warenhandel, Vertrieb, Hotel und Tourismus                                        | 27 893                                    | 15 526         | 17 679               | 7 546          | 10 214               | 7 980          | 1 968                     | 1 024         | 2 736           | 1 429         |
| Unternehmensorganisation, Buchhaltung, Recht und Verwaltung                                                       | 64 984                                    | 39 119         | 50 048               | 26 115         | 14 936               | 13 004         | 3 312                     | 2 036         | 2 830           | 1 658         |
| Gesundheit, Soziales, Lehre und Erziehung                                                                         | 48 225                                    | 36 257         | 28 995               | 20 258         | 19 230               | 15 999         | 3 025                     | 2 340         | 3 343           | 2 410         |
| Sprach-, Literatur-, Geistes-, Gesellschafts- und Wirtschaftswissenschaften, Medien, Kunst, Kultur und Gestaltung | 9 951                                     | 4 773          | 7 313                | 2 976          | 2 638                | 1 797          | 278                       | 159           | 746             | 344           |
| <b>Insgesamt<sup>2)</sup></b>                                                                                     | <b>242 497</b>                            | <b>115 079</b> | <b>177 838</b>       | <b>65 966</b>  | <b>64 657</b>        | <b>49 112</b>  | <b>12 948</b>             | <b>6 126</b>  | <b>22 221</b>   | <b>9 078</b>  |

\*) Statistik der Bundesagentur für Arbeit – 1) Klassifikation der Berufe 2010 der Bundesagentur für Arbeit – 2) einschl. „ohne Angabe“ und „Militär“

Noch: 4. Sozialversicherungspflichtig Beschäftigte in den kreisfreien Städten und Kreisen am 30. Juni 2017\*)  
nach beruflicher Gliederung sowie Voll- und Teilzeitbeschäftigten

| Berufliche Gliederung <sup>1)</sup>                                                                               | Sozialversicherungspflichtig Beschäftigte |               | Und zwar             |               |                      |               |                           |              |                 |              |
|-------------------------------------------------------------------------------------------------------------------|-------------------------------------------|---------------|----------------------|---------------|----------------------|---------------|---------------------------|--------------|-----------------|--------------|
|                                                                                                                   |                                           |               | Vollzeitbeschäftigte |               | Teilzeitbeschäftigte |               | in beruflicher Ausbildung |              | aus dem Ausland |              |
|                                                                                                                   | insgesamt                                 | weiblich      | zusammen             | weiblich      | zusammen             | weiblich      | zusammen                  | weiblich     | zusammen        | weiblich     |
| <b>kreisfreie Stadt Krefeld</b>                                                                                   |                                           |               |                      |               |                      |               |                           |              |                 |              |
| Land-, Forst-, und Tierwirtschaft und Gartenbau                                                                   | 1 124                                     | 314           | 951                  | 224           | 173                  | 90            | 86                        | 28           | 163             | 20           |
| Rohstoffgewinnung, Produktion und Fertigung                                                                       | 18 462                                    | 1 876         | 17 170               | 1 294         | 1 292                | 582           | 1 232                     | 93           | 2 297           | 290          |
| Bau, Architektur, Vermessung und Gebäudetechnik                                                                   | 3 936                                     | 182           | 3 548                | 128           | 388                  | 54            | 286                       | 12           | 482             | 10           |
| Naturwissenschaft, Geografie und Informatik                                                                       | 5 777                                     | 897           | 4 755                | 606           | 1 022                | 291           | 485                       | 72           | 301             | 26           |
| Verkehr, Logistik, Schutz und Sicherheit                                                                          | 12 393                                    | 3 135         | 9 170                | 1 434         | 3 223                | 1 701         | 237                       | 26           | 2 386           | 630          |
| Kaufmännische Dienstleistungen, Warenhandel, Vertrieb, Hotel und Tourismus                                        | 10 874                                    | 6 091         | 6 899                | 2 911         | 3 975                | 3 180         | 871                       | 469          | 1 340           | 734          |
| Unternehmensorganisation, Buchhaltung, Recht und Verwaltung                                                       | 16 884                                    | 10 531        | 12 297               | 6 415         | 4 587                | 4 116         | 853                       | 529          | 668             | 390          |
| Gesundheit, Soziales, Lehre und Erziehung                                                                         | 16 366                                    | 12 857        | 9 399                | 6 741         | 6 967                | 6 116         | 1 111                     | 845          | 1 203           | 941          |
| Sprach-, Literatur-, Geistes-, Gesellschafts- und Wirtschaftswissenschaften, Medien, Kunst, Kultur und Gestaltung | 3 116                                     | 1 503         | 2 348                | 977           | 768                  | 526           | 44                        | 27           | 265             | 113          |
| <b>Insgesamt<sup>2)</sup></b>                                                                                     | <b>89 159</b>                             | <b>37 505</b> | <b>66 727</b>        | <b>20 832</b> | <b>22 430</b>        | <b>16 673</b> | <b>5 207</b>              | <b>2 101</b> | <b>9 127</b>    | <b>3 167</b> |
| <b>kreisfreie Stadt Mönchengladbach</b>                                                                           |                                           |               |                      |               |                      |               |                           |              |                 |              |
| Land-, Forst-, und Tierwirtschaft und Gartenbau                                                                   | 920                                       | 264           | 767                  | 168           | 153                  | 96            | 27                        | 7            | 115             | 29           |
| Rohstoffgewinnung, Produktion und Fertigung                                                                       | 17 953                                    | 2 901         | 16 378               | 2 104         | 1 575                | 797           | 1 100                     | 105          | 1 929           | 308          |
| Bau, Architektur, Vermessung und Gebäudetechnik                                                                   | 4 728                                     | 248           | 4 165                | 162           | 563                  | 86            | 352                       | 20           | 605             | 13           |
| Naturwissenschaft, Geografie und Informatik                                                                       | 1 951                                     | 376           | 1 792                | 275           | 159                  | 101           | 94                        | 11           | 146             | 37           |
| Verkehr, Logistik, Schutz und Sicherheit                                                                          | 17 319                                    | 5 575         | 13 056               | 2 738         | 4 263                | 2 837         | 229                       | 30           | 3 669           | 1 236        |
| Kaufmännische Dienstleistungen, Warenhandel, Vertrieb, Hotel und Tourismus                                        | 12 334                                    | 7 414         | 7 805                | 3 635         | 4 529                | 3 779         | 1 026                     | 527          | 1 259           | 667          |
| Unternehmensorganisation, Buchhaltung, Recht und Verwaltung                                                       | 20 139                                    | 13 129        | 14 625               | 8 075         | 5 514                | 5 054         | 1 135                     | 680          | 850             | 504          |
| Gesundheit, Soziales, Lehre und Erziehung                                                                         | 18 548                                    | 14 774        | 10 545               | 7 695         | 8 003                | 7 079         | 1 343                     | 1 103        | 1 150           | 875          |
| Sprach-, Literatur-, Geistes-, Gesellschafts- und Wirtschaftswissenschaften, Medien, Kunst, Kultur und Gestaltung | 1 982                                     | 979           | 1 615                | 693           | 367                  | 286           | 59                        | 26           | 152             | 53           |
| <b>Insgesamt<sup>2)</sup></b>                                                                                     | <b>96 019</b>                             | <b>45 719</b> | <b>70 891</b>        | <b>25 602</b> | <b>25 126</b>        | <b>20 115</b> | <b>5 365</b>              | <b>2 509</b> | <b>9 882</b>    | <b>3 726</b> |
| <b>kreisfreie Stadt Mülheim an der Ruhr</b>                                                                       |                                           |               |                      |               |                      |               |                           |              |                 |              |
| Land-, Forst-, und Tierwirtschaft und Gartenbau                                                                   | 702                                       | 181           | 573                  | 107           | 129                  | 74            | 57                        | 19           | 91              | 10           |
| Rohstoffgewinnung, Produktion und Fertigung                                                                       | 12 633                                    | 1 127         | 11 625               | 675           | 1 008                | 452           | 704                       | 56           | 1 610           | 154          |
| Bau, Architektur, Vermessung und Gebäudetechnik                                                                   | 3 105                                     | 179           | 2 827                | 126           | 278                  | 53            | 208                       | 8            | 449             | 10           |
| Naturwissenschaft, Geografie und Informatik                                                                       | 2 556                                     | 439           | 2 336                | 327           | 220                  | 112           | 157                       | 34           | 110             | 12           |
| Verkehr, Logistik, Schutz und Sicherheit                                                                          | 6 917                                     | 1 648         | 5 261                | 646           | 1 656                | 1 002         | 77                        | 6            | 1 204           | 301          |
| Kaufmännische Dienstleistungen, Warenhandel, Vertrieb, Hotel und Tourismus                                        | 7 668                                     | 4 603         | 4 532                | 2 038         | 3 136                | 2 565         | 545                       | 259          | 761             | 434          |
| Unternehmensorganisation, Buchhaltung, Recht und Verwaltung                                                       | 13 996                                    | 8 411         | 10 673               | 5 475         | 3 323                | 2 936         | 659                       | 355          | 473             | 292          |
| Gesundheit, Soziales, Lehre und Erziehung                                                                         | 10 000                                    | 7 639         | 6 037                | 4 193         | 3 963                | 3 446         | 833                       | 573          | 863             | 589          |
| Sprach-, Literatur-, Geistes-, Gesellschafts- und Wirtschaftswissenschaften, Medien, Kunst, Kultur und Gestaltung | 1 344                                     | 629           | 1 042                | 424           | 302                  | 205           | 41                        | 18           | 66              | 27           |
| <b>Insgesamt<sup>2)</sup></b>                                                                                     | <b>59 605</b>                             | <b>25 116</b> | <b>45 517</b>        | <b>14 238</b> | <b>14 088</b>        | <b>10 878</b> | <b>3 281</b>              | <b>1 328</b> | <b>5 663</b>    | <b>1 843</b> |
| <b>kreisfreie Stadt Oberhausen</b>                                                                                |                                           |               |                      |               |                      |               |                           |              |                 |              |
| Land-, Forst-, und Tierwirtschaft und Gartenbau                                                                   | 644                                       | 198           | 530                  | 131           | 114                  | 67            | 40                        | 16           | 51              | 8            |
| Rohstoffgewinnung, Produktion und Fertigung                                                                       | 12 652                                    | 1 338         | 11 727               | 881           | 925                  | 457           | 822                       | 72           | 1 767           | 174          |
| Bau, Architektur, Vermessung und Gebäudetechnik                                                                   | 4 775                                     | 189           | 4 339                | 126           | 436                  | 63            | 320                       | 6            | 727             | 8            |
| Naturwissenschaft, Geografie und Informatik                                                                       | 1 887                                     | 280           | 1 761                | 212           | 126                  | 68            | 137                       | 20           | 101             | 15           |
| Verkehr, Logistik, Schutz und Sicherheit                                                                          | 9 364                                     | 3 680         | 5 643                | 783           | 3 721                | 2 897         | 111                       | 15           | 2 126           | 1 001        |
| Kaufmännische Dienstleistungen, Warenhandel, Vertrieb, Hotel und Tourismus                                        | 9 810                                     | 6 426         | 4 957                | 2 434         | 4 853                | 3 992         | 709                       | 406          | 1 154           | 714          |
| Unternehmensorganisation, Buchhaltung, Recht und Verwaltung                                                       | 11 022                                    | 7 367         | 7 724                | 4 391         | 3 298                | 2 976         | 477                       | 317          | 417             | 252          |
| Gesundheit, Soziales, Lehre und Erziehung                                                                         | 12 996                                    | 10 408        | 7 187                | 5 197         | 5 809                | 5 211         | 779                       | 646          | 968             | 743          |
| Sprach-, Literatur-, Geistes-, Gesellschafts- und Wirtschaftswissenschaften, Medien, Kunst, Kultur und Gestaltung | 1 523                                     | 683           | 1 169                | 443           | 354                  | 240           | 47                        | 20           | 147             | 58           |
| <b>Insgesamt<sup>2)</sup></b>                                                                                     | <b>64 835</b>                             | <b>30 638</b> | <b>45 199</b>        | <b>14 667</b> | <b>19 636</b>        | <b>15 971</b> | <b>3 444</b>              | <b>1 519</b> | <b>7 481</b>    | <b>2 981</b> |

\*) Statistik der Bundesagentur für Arbeit – 1) Klassifikation der Berufe 2010 der Bundesagentur für Arbeit – 2) einschl. „ohne Angabe“ und „Militär“

**Noch: 4. Sozialversicherungspflichtig Beschäftigte in den kreisfreien Städten und Kreisen am 30. Juni 2017\*)  
nach beruflicher Gliederung sowie Voll- und Teilzeitbeschäftigten**

| Berufliche Gliederung <sup>1)</sup>                                                                               | Sozialversicherungspflichtig Beschäftigte |               | Und zwar             |               |                      |               |                           |              |                 |              |
|-------------------------------------------------------------------------------------------------------------------|-------------------------------------------|---------------|----------------------|---------------|----------------------|---------------|---------------------------|--------------|-----------------|--------------|
|                                                                                                                   |                                           |               | Vollzeitbeschäftigte |               | Teilzeitbeschäftigte |               | in beruflicher Ausbildung |              | aus dem Ausland |              |
|                                                                                                                   | insgesamt                                 | weiblich      | zusammen             | weiblich      | zusammen             | weiblich      | zusammen                  | weiblich     | zusammen        | weiblich     |
| <b>kreisfreie Stadt Remscheid</b>                                                                                 |                                           |               |                      |               |                      |               |                           |              |                 |              |
| Land-, Forst-, und Tierwirtschaft und Gartenbau                                                                   | 309                                       | 66            | 241                  | 33            | 68                   | 33            | 17                        | 6            | 48              | .            |
| Rohstoffgewinnung, Produktion und Fertigung                                                                       | 14 021                                    | 1 856         | 13 233               | 1 416         | 788                  | 440           | 728                       | 54           | 2 524           | 307          |
| Bau, Architektur, Vermessung und Gebäudetechnik                                                                   | 1 943                                     | 106           | 1 778                | 64            | 165                  | 42            | 154                       | 6            | 237             | .            |
| Naturwissenschaft, Geografie und Informatik                                                                       | 880                                       | 150           | 796                  | 100           | 84                   | 50            | 55                        | 3            | 62              | 11           |
| Verkehr, Logistik, Schutz und Sicherheit                                                                          | 6 221                                     | 2 319         | 4 328                | 911           | 1 893                | 1 408         | 111                       | 20           | 1 399           | 621          |
| Kaufmännische Dienstleistungen, Warenhandel, Vertrieb, Hotel und Tourismus                                        | 4 846                                     | 3 059         | 2 844                | 1 327         | 2 002                | 1 732         | 291                       | 185          | 590             | 373          |
| Unternehmensorganisation, Buchhaltung, Recht und Verwaltung                                                       | 7 466                                     | 4 739         | 5 345                | 2 799         | 2 121                | 1 940         | 391                       | 221          | 358             | 220          |
| Gesundheit, Soziales, Lehre und Erziehung                                                                         | 7 186                                     | 5 759         | 4 129                | 3 042         | 3 057                | 2 717         | 473                       | 384          | 486             | 386          |
| Sprach-, Literatur-, Geistes-, Gesellschafts- und Wirtschaftswissenschaften, Medien, Kunst, Kultur und Gestaltung | 547                                       | 226           | 420                  | 136           | 127                  | 90            | 12                        | 5            | 33              | 16           |
| <b>Insgesamt<sup>2)</sup></b>                                                                                     | <b>43 942</b>                             | <b>18 494</b> | <b>33 574</b>        | <b>10 016</b> | <b>10 368</b>        | <b>8 478</b>  | <b>2 232</b>              | <b>884</b>   | <b>5 789</b>    | <b>1 958</b> |
| <b>kreisfreie Stadt Solingen</b>                                                                                  |                                           |               |                      |               |                      |               |                           |              |                 |              |
| Land-, Forst-, und Tierwirtschaft und Gartenbau                                                                   | 553                                       | 139           | 473                  | 100           | 80                   | 39            | 42                        | 16           | 46              | .            |
| Rohstoffgewinnung, Produktion und Fertigung                                                                       | 15 377                                    | 3 201         | 14 149               | 2 483         | 1 228                | 718           | 663                       | 60           | 3 534           | 800          |
| Bau, Architektur, Vermessung und Gebäudetechnik                                                                   | 2 254                                     | 132           | 2 008                | 73            | 246                  | 59            | 193                       | 6            | 313             | .            |
| Naturwissenschaft, Geografie und Informatik                                                                       | 1 016                                     | 178           | 928                  | 125           | 88                   | 53            | 63                        | 6            | 74              | 12           |
| Verkehr, Logistik, Schutz und Sicherheit                                                                          | 6 233                                     | 2 221         | 4 624                | 1 096         | 1 609                | 1 125         | 101                       | 17           | 1 344           | 542          |
| Kaufmännische Dienstleistungen, Warenhandel, Vertrieb, Hotel und Tourismus                                        | 5 812                                     | 3 533         | 3 374                | 1 523         | 2 438                | 2 010         | 374                       | 204          | 619             | 358          |
| Unternehmensorganisation, Buchhaltung, Recht und Verwaltung                                                       | 8 757                                     | 6 047         | 5 992                | 3 528         | 2 765                | 2 519         | 430                       | 265          | 395             | 263          |
| Gesundheit, Soziales, Lehre und Erziehung                                                                         | 10 080                                    | 8 123         | 5 472                | 4 034         | 4 608                | 4 089         | 632                       | 522          | 823             | 658          |
| Sprach-, Literatur-, Geistes-, Gesellschafts- und Wirtschaftswissenschaften, Medien, Kunst, Kultur und Gestaltung | 1 291                                     | 647           | 1 003                | 444           | 288                  | 203           | 53                        | 27           | 123             | 56           |
| <b>Insgesamt<sup>2)</sup></b>                                                                                     | <b>51 379</b>                             | <b>24 224</b> | <b>38 028</b>        | <b>13 408</b> | <b>13 351</b>        | <b>10 816</b> | <b>2 554</b>              | <b>1 124</b> | <b>7 271</b>    | <b>2 697</b> |
| <b>kreisfreie Stadt Wuppertal</b>                                                                                 |                                           |               |                      |               |                      |               |                           |              |                 |              |
| Land-, Forst-, und Tierwirtschaft und Gartenbau                                                                   | 1 214                                     | 310           | 1 016                | 214           | 198                  | 96            | 131                       | 46           | 108             | 16           |
| Rohstoffgewinnung, Produktion und Fertigung                                                                       | 25 850                                    | 5 166         | 23 477               | 3 902         | 2 373                | 1 264         | 1 376                     | 138          | 4 023           | 934          |
| Bau, Architektur, Vermessung und Gebäudetechnik                                                                   | 5 346                                     | 400           | 4 595                | 246           | 751                  | 154           | 331                       | 16           | 807             | 18           |
| Naturwissenschaft, Geografie und Informatik                                                                       | 6 712                                     | 1 598         | 5 897                | 1 141         | 815                  | 457           | 466                       | 104          | 483             | 83           |
| Verkehr, Logistik, Schutz und Sicherheit                                                                          | 17 576                                    | 5 391         | 12 845               | 2 387         | 4 731                | 3 004         | 301                       | 39           | 3 549           | 1 224        |
| Kaufmännische Dienstleistungen, Warenhandel, Vertrieb, Hotel und Tourismus                                        | 13 893                                    | 8 466         | 8 348                | 3 962         | 5 545                | 4 504         | 992                       | 556          | 1 676           | 1 012        |
| Unternehmensorganisation, Buchhaltung, Recht und Verwaltung                                                       | 25 722                                    | 16 699        | 18 074               | 9 904         | 7 648                | 6 795         | 1 284                     | 822          | 1 138           | 742          |
| Gesundheit, Soziales, Lehre und Erziehung                                                                         | 23 658                                    | 18 209        | 13 540               | 9 770         | 10 118               | 8 439         | 1 461                     | 1 260        | 2 075           | 1 590        |
| Sprach-, Literatur-, Geistes-, Gesellschafts- und Wirtschaftswissenschaften, Medien, Kunst, Kultur und Gestaltung | 2 796                                     | 1 317         | 1 852                | 750           | 944                  | 567           | 85                        | 32           | 230             | 100          |
| <b>Insgesamt<sup>2)</sup></b>                                                                                     | <b>122 930</b>                            | <b>57 637</b> | <b>89 779</b>        | <b>32 338</b> | <b>33 150</b>        | <b>25 298</b> | <b>6 427</b>              | <b>3 013</b> | <b>14 114</b>   | <b>5 730</b> |
| <b>Kreis Kleve</b>                                                                                                |                                           |               |                      |               |                      |               |                           |              |                 |              |
| Land-, Forst-, und Tierwirtschaft und Gartenbau                                                                   | 5 001                                     | 1 743         | 3 891                | 1 140         | 1 110                | 603           | 236                       | 51           | 1 664           | 653          |
| Rohstoffgewinnung, Produktion und Fertigung                                                                       | 18 935                                    | 3 315         | 17 424               | 2 543         | 1 511                | 772           | 1 483                     | 137          | 2 085           | 419          |
| Bau, Architektur, Vermessung und Gebäudetechnik                                                                   | 6 334                                     | 375           | 5 830                | 309           | 504                  | 66            | 477                       | 29           | 841             | 87           |
| Naturwissenschaft, Geografie und Informatik                                                                       | 1 712                                     | 242           | 1 572                | 172           | 140                  | 70            | 159                       | 19           | 108             | 17           |
| Verkehr, Logistik, Schutz und Sicherheit                                                                          | 14 124                                    | 4 688         | 10 023               | 1 920         | 4 101                | 2 768         | 251                       | 23           | 2 703           | 1 047        |
| Kaufmännische Dienstleistungen, Warenhandel, Vertrieb, Hotel und Tourismus                                        | 11 829                                    | 7 451         | 7 009                | 3 252         | 4 820                | 4 199         | 992                       | 555          | 861             | 448          |
| Unternehmensorganisation, Buchhaltung, Recht und Verwaltung                                                       | 15 530                                    | 10 488        | 10 099               | 5 498         | 5 431                | 4 990         | 842                       | 510          | 590             | 372          |
| Gesundheit, Soziales, Lehre und Erziehung                                                                         | 19 298                                    | 15 705        | 9 662                | 6 893         | 9 636                | 8 812         | 1 231                     | 992          | 917             | 643          |
| Sprach-, Literatur-, Geistes-, Gesellschafts- und Wirtschaftswissenschaften, Medien, Kunst, Kultur und Gestaltung | 1 862                                     | 884           | 1 028                | 409           | 834                  | 475           | 35                        | 13           | 151             | 55           |
| <b>Insgesamt<sup>2)</sup></b>                                                                                     | <b>95 545</b>                             | <b>45 280</b> | <b>67 347</b>        | <b>22 466</b> | <b>28 194</b>        | <b>22 813</b> | <b>5 709</b>              | <b>2 329</b> | <b>9 947</b>    | <b>3 749</b> |

\*) Statistik der Bundesagentur für Arbeit – 1) Klassifikation der Berufe 2010 der Bundesagentur für Arbeit – 2) einschl. „ohne Angabe“ und „Militär“

Noch: 4. Sozialversicherungspflichtig Beschäftigte in den kreisfreien Städten und Kreisen am 30. Juni 2017\*)  
nach beruflicher Gliederung sowie Voll- und Teilzeitbeschäftigten

| Berufliche Gliederung <sup>1)</sup>                                                                               | Sozialversicherungspflichtig Beschäftigte |               | Und zwar             |               |                      |               |                           |              |                 |              |
|-------------------------------------------------------------------------------------------------------------------|-------------------------------------------|---------------|----------------------|---------------|----------------------|---------------|---------------------------|--------------|-----------------|--------------|
|                                                                                                                   |                                           |               | Vollzeitbeschäftigte |               | Teilzeitbeschäftigte |               | in beruflicher Ausbildung |              | aus dem Ausland |              |
|                                                                                                                   | insgesamt                                 | weiblich      | zusammen             | weiblich      | zusammen             | weiblich      | zusammen                  | weiblich     | zusammen        | weiblich     |
| <b>Kreis Mettmann</b>                                                                                             |                                           |               |                      |               |                      |               |                           |              |                 |              |
| Land-, Forst-, und Tierwirtschaft und Gartenbau                                                                   | 2 342                                     | 570           | 1 943                | 385           | 399                  | 185           | 137                       | 50           | 327             | 18           |
| Rohstoffgewinnung, Produktion und Fertigung                                                                       | 43 824                                    | 6 969         | 40 544               | 5 193         | 3 280                | 1 776         | 2 208                     | 147          | 7 013           | 1 308        |
| Bau, Architektur, Vermessung und Gebäudetechnik                                                                   | 9 193                                     | 491           | 8 322                | 305           | 871                  | 186           | 611                       | 19           | 1 281           | 18           |
| Naturwissenschaft, Geografie und Informatik                                                                       | 9 477                                     | 2 088         | 8 592                | 1 481         | 885                  | 607           | 333                       | 36           | 591             | 158          |
| Verkehr, Logistik, Schutz und Sicherheit                                                                          | 22 864                                    | 6 340         | 17 354               | 2 772         | 5 510                | 3 568         | 649                       | 124          | 4 379           | 1 195        |
| Kaufmännische Dienstleistungen, Warenhandel, Vertrieb, Hotel und Tourismus                                        | 27 235                                    | 14 168        | 18 947               | 7 224         | 8 288                | 6 944         | 1 402                     | 691          | 2 661           | 1 398        |
| Unternehmensorganisation, Buchhaltung, Recht und Verwaltung                                                       | 35 619                                    | 21 941        | 26 156               | 13 426        | 9 463                | 8 515         | 1 233                     | 724          | 2 014           | 1 181        |
| Gesundheit, Soziales, Lehre und Erziehung                                                                         | 27 571                                    | 22 091        | 14 826               | 10 830        | 12 745               | 11 261        | 1 485                     | 1 219        | 1 829           | 1 507        |
| Sprach-, Literatur-, Geistes-, Gesellschafts- und Wirtschaftswissenschaften, Medien, Kunst, Kultur und Gestaltung | 4 391                                     | 2 075         | 3 550                | 1 418         | 841                  | 657           | 79                        | 33           | 336             | 148          |
| <b>Insgesamt<sup>2)</sup></b>                                                                                     | <b>183 749</b>                            | <b>77 236</b> | <b>141 284</b>       | <b>43 456</b> | <b>42 465</b>        | <b>33 780</b> | <b>8 139</b>              | <b>3 044</b> | <b>20 544</b>   | <b>6 984</b> |
| <b>Rhein-Kreis Neuss</b>                                                                                          |                                           |               |                      |               |                      |               |                           |              |                 |              |
| Land-, Forst-, und Tierwirtschaft und Gartenbau                                                                   | 3 306                                     | 895           | 2 981                | 729           | 325                  | 166           | 122                       | 25           | 623             | 147          |
| Rohstoffgewinnung, Produktion und Fertigung                                                                       | 30 533                                    | 3 821         | 28 237               | 2 626         | 2 296                | 1 195         | 1 615                     | 133          | 5 070           | 802          |
| Bau, Architektur, Vermessung und Gebäudetechnik                                                                   | 7 102                                     | 379           | 6 506                | 250           | 596                  | 129           | 444                       | 16           | 1 059           | 25           |
| Naturwissenschaft, Geografie und Informatik                                                                       | 7 926                                     | 1 135         | 6 640                | 789           | 1 286                | 346           | 491                       | 66           | 688             | 82           |
| Verkehr, Logistik, Schutz und Sicherheit                                                                          | 21 458                                    | 5 222         | 16 825               | 2 246         | 4 633                | 2 976         | 331                       | 58           | 4 221           | 1 117        |
| Kaufmännische Dienstleistungen, Warenhandel, Vertrieb, Hotel und Tourismus                                        | 19 516                                    | 11 156        | 12 616               | 5 442         | 6 900                | 5 714         | 1 354                     | 713          | 2 151           | 1 167        |
| Unternehmensorganisation, Buchhaltung, Recht und Verwaltung                                                       | 27 646                                    | 17 420        | 19 962               | 10 484        | 7 684                | 6 936         | 1 085                     | 628          | 1 543           | 897          |
| Gesundheit, Soziales, Lehre und Erziehung                                                                         | 24 473                                    | 19 783        | 14 315               | 10 602        | 10 158               | 9 181         | 1 508                     | 1 240        | 1 570           | 1 245        |
| Sprach-, Literatur-, Geistes-, Gesellschafts- und Wirtschaftswissenschaften, Medien, Kunst, Kultur und Gestaltung | 3 109                                     | 1 489         | 2 467                | 955           | 642                  | 534           | 97                        | 34           | 222             | 83           |
| <b>Insgesamt<sup>2)</sup></b>                                                                                     | <b>145 325</b>                            | <b>61 404</b> | <b>110 748</b>       | <b>34 198</b> | <b>34 577</b>        | <b>27 206</b> | <b>7 047</b>              | <b>2 913</b> | <b>17 167</b>   | <b>5 573</b> |
| <b>Kreis Viersen</b>                                                                                              |                                           |               |                      |               |                      |               |                           |              |                 |              |
| Land-, Forst-, und Tierwirtschaft und Gartenbau                                                                   | 2 641                                     | 616           | 2 238                | 397           | 403                  | 219           | 193                       | 43           | 698             | 177          |
| Rohstoffgewinnung, Produktion und Fertigung                                                                       | 18 348                                    | 2 880         | 16 818               | 2 057         | 1 530                | 823           | 1 135                     | 95           | 2 287           | 527          |
| Bau, Architektur, Vermessung und Gebäudetechnik                                                                   | 5 326                                     | 281           | 4 772                | 183           | 554                  | 98            | 423                       | 18           | 555             | 14           |
| Naturwissenschaft, Geografie und Informatik                                                                       | 1 790                                     | 362           | 1 619                | 254           | 171                  | 108           | 104                       | 10           | 110             | 28           |
| Verkehr, Logistik, Schutz und Sicherheit                                                                          | 13 458                                    | 3 763         | 10 101               | 1 546         | 3 357                | 2 217         | 222                       | 30           | 2 096           | 612          |
| Kaufmännische Dienstleistungen, Warenhandel, Vertrieb, Hotel und Tourismus                                        | 12 154                                    | 7 536         | 7 258                | 3 230         | 4 896                | 4 306         | 885                       | 480          | 911             | 500          |
| Unternehmensorganisation, Buchhaltung, Recht und Verwaltung                                                       | 15 145                                    | 10 299        | 9 989                | 5 560         | 5 156                | 4 739         | 568                       | 334          | 606             | 358          |
| Gesundheit, Soziales, Lehre und Erziehung                                                                         | 17 086                                    | 13 977        | 9 053                | 6 711         | 8 033                | 7 266         | 973                       | 797          | 859             | 684          |
| Sprach-, Literatur-, Geistes-, Gesellschafts- und Wirtschaftswissenschaften, Medien, Kunst, Kultur und Gestaltung | 1 164                                     | 556           | 903                  | 362           | 261                  | 194           | 60                        | 23           | 76              | 29           |
| <b>Insgesamt<sup>2)</sup></b>                                                                                     | <b>87 553</b>                             | <b>40 461</b> | <b>63 160</b>        | <b>20 476</b> | <b>24 393</b>        | <b>19 985</b> | <b>4 563</b>              | <b>1 830</b> | <b>8 228</b>    | <b>2 943</b> |
| <b>Kreis Wesel</b>                                                                                                |                                           |               |                      |               |                      |               |                           |              |                 |              |
| Land-, Forst-, und Tierwirtschaft und Gartenbau                                                                   | 2 785                                     | 775           | 2 315                | 523           | 470                  | 252           | 241                       | 50           | 378             | 135          |
| Rohstoffgewinnung, Produktion und Fertigung                                                                       | 27 079                                    | 3 634         | 24 881               | 2 449         | 2 198                | 1 185         | 1 739                     | 178          | 3 022           | 452          |
| Bau, Architektur, Vermessung und Gebäudetechnik                                                                   | 8 157                                     | 393           | 7 274                | 259           | 883                  | 134           | 571                       | 23           | 1 027           | 14           |
| Naturwissenschaft, Geografie und Informatik                                                                       | 3 368                                     | 688           | 3 078                | 492           | 290                  | 196           | 205                       | 24           | 116             | 29           |
| Verkehr, Logistik, Schutz und Sicherheit                                                                          | 21 011                                    | 6 705         | 14 645               | 2 246         | 6 366                | 4 459         | 320                       | 48           | 3 589           | 989          |
| Kaufmännische Dienstleistungen, Warenhandel, Vertrieb, Hotel und Tourismus                                        | 17 769                                    | 11 682        | 10 210               | 4 995         | 7 559                | 6 687         | 1 449                     | 834          | 1 659           | 987          |
| Unternehmensorganisation, Buchhaltung, Recht und Verwaltung                                                       | 22 721                                    | 15 577        | 15 368               | 8 744         | 7 353                | 6 833         | 1 187                     | 756          | 607             | 384          |
| Gesundheit, Soziales, Lehre und Erziehung                                                                         | 27 961                                    | 22 965        | 14 673               | 10 850        | 13 288               | 12 115        | 1 831                     | 1 489        | 1 218           | 970          |
| Sprach-, Literatur-, Geistes-, Gesellschafts- und Wirtschaftswissenschaften, Medien, Kunst, Kultur und Gestaltung | 1 600                                     | 855           | 1 132                | 480           | 468                  | 375           | 65                        | 33           | 58              | 29           |
| <b>Insgesamt<sup>2)</sup></b>                                                                                     | <b>133 217</b>                            | <b>63 567</b> | <b>94 313</b>        | <b>31 319</b> | <b>38 903</b>        | <b>32 248</b> | <b>7 609</b>              | <b>3 435</b> | <b>11 715</b>   | <b>4 002</b> |

\*) Statistik der Bundesagentur für Arbeit – 1) Klassifikation der Berufe 2010 der Bundesagentur für Arbeit – 2) einschl. „ohne Angabe“ und „Militär“

**Noch: 4. Sozialversicherungspflichtig Beschäftigte in den kreisfreien Städten und Kreisen am 30. Juni 2017\*)  
nach beruflicher Gliederung sowie Voll- und Teilzeitbeschäftigten**

| Berufliche Gliederung <sup>1)</sup>                                                                               | Sozialversicherungspflichtig Beschäftigte |                | Und zwar             |                |                      |                |                           |               |                 |               |
|-------------------------------------------------------------------------------------------------------------------|-------------------------------------------|----------------|----------------------|----------------|----------------------|----------------|---------------------------|---------------|-----------------|---------------|
|                                                                                                                   |                                           |                | Vollzeitbeschäftigte |                | Teilzeitbeschäftigte |                | in beruflicher Ausbildung |               | aus dem Ausland |               |
|                                                                                                                   | insgesamt                                 | weiblich       | zusammen             | weiblich       | zusammen             | weiblich       | zusammen                  | weiblich      | zusammen        | weiblich      |
| <b>Regierungsbezirk Köln</b>                                                                                      |                                           |                |                      |                |                      |                |                           |               |                 |               |
| Land-, Forst-, und Tierwirtschaft und Gartenbau                                                                   | 19 276                                    | 4 988          | 15 713               | 3 304          | 3 563                | 1 684          | 1 328                     | 376           | 2 989           | 460           |
| Rohstoffgewinnung, Produktion und Fertigung                                                                       | 309 400                                   | 47 204         | 278 602              | 31 467         | 30 798               | 15 737         | 19 257                    | 2 043         | 43 918          | 7 882         |
| Bau, Architektur, Vermessung und Gebäudetechnik                                                                   | 87 576                                    | 6 571          | 77 825               | 4 235          | 9 751                | 2 336          | 5 862                     | 290           | 11 840          | 506           |
| Naturwissenschaft, Geografie und Informatik                                                                       | 85 526                                    | 17 944         | 74 178               | 12 175         | 11 348               | 5 769          | 4 491                     | 704           | 6 989           | 1 732         |
| Verkehr, Logistik, Schutz und Sicherheit                                                                          | 209 041                                   | 62 197         | 141 622              | 22 443         | 67 419               | 39 754         | 3 572                     | 544           | 44 655          | 14 189        |
| Kaufmännische Dienstleistungen, Warenhandel, Vertrieb, Hotel und Tourismus                                        | 198 591                                   | 118 185        | 120 471              | 55 667         | 78 120               | 62 518         | 13 721                    | 7 520         | 24 992          | 13 984        |
| Unternehmensorganisation, Buchhaltung, Recht und Verwaltung                                                       | 388 824                                   | 244 360        | 277 269              | 147 494        | 111 555              | 96 866         | 16 918                    | 10 508        | 18 733          | 11 357        |
| Gesundheit, Soziales, Lehre und Erziehung                                                                         | 301 795                                   | 236 694        | 167 091              | 121 439        | 134 704              | 115 255        | 17 995                    | 14 735        | 23 615          | 17 952        |
| Sprach-, Literatur-, Geistes-, Gesellschafts- und Wirtschaftswissenschaften, Medien, Kunst, Kultur und Gestaltung | 55 859                                    | 27 921         | 40 654               | 17 674         | 15 205               | 10 247         | 1 599                     | 808           | 4 520           | 2 164         |
| <b>Insgesamt<sup>2)</sup></b>                                                                                     | <b>1 668 783</b>                          | <b>771 622</b> | <b>1 205 554</b>     | <b>421 063</b> | <b>463 227</b>       | <b>350 559</b> | <b>84 747</b>             | <b>37 530</b> | <b>183 294</b>  | <b>70 661</b> |
| <b>kreisfreie Stadt Bonn</b>                                                                                      |                                           |                |                      |                |                      |                |                           |               |                 |               |
| Land-, Forst-, und Tierwirtschaft und Gartenbau                                                                   | 2 145                                     | 821            | 1 844                | 652            | 301                  | 169            | 82                        | 31            | 299             | 100           |
| Rohstoffgewinnung, Produktion und Fertigung                                                                       | 19 731                                    | 3 540          | 17 307               | 2 305          | 2 424                | 1 235          | 1 425                     | 194           | 2 658           | 491           |
| Bau, Architektur, Vermessung und Gebäudetechnik                                                                   | 5 176                                     | 438            | 4 472                | 261            | 704                  | 177            | 328                       | 16            | 692             | 25            |
| Naturwissenschaft, Geografie und Informatik                                                                       | 9 020                                     | 2 328          | 7 619                | 1 521          | 1 401                | 807            | 373                       | 58            | 670             | 215           |
| Verkehr, Logistik, Schutz und Sicherheit                                                                          | 15 205                                    | 5 431          | 9 544                | 1 982          | 5 661                | 3 449          | 162                       | 19            | 3 426           | 1 517         |
| Kaufmännische Dienstleistungen, Warenhandel, Vertrieb, Hotel und Tourismus                                        | 16 282                                    | 9 342          | 10 116               | 4 772          | 6 166                | 4 570          | 1 280                     | 670           | 2 172           | 1 133         |
| Unternehmensorganisation, Buchhaltung, Recht und Verwaltung                                                       | 59 277                                    | 36 483         | 44 164               | 23 383         | 15 113               | 13 100         | 2 617                     | 1 619         | 2 935           | 1 745         |
| Gesundheit, Soziales, Lehre und Erziehung                                                                         | 36 110                                    | 26 841         | 20 545               | 14 385         | 15 565               | 12 456         | 2 069                     | 1 668         | 3 492           | 2 447         |
| Sprach-, Literatur-, Geistes-, Gesellschafts- und Wirtschaftswissenschaften, Medien, Kunst, Kultur und Gestaltung | 9 719                                     | 4 708          | 6 447                | 2 670          | 3 272                | 2 038          | 158                       | 92            | 1 183           | 574           |
| <b>Insgesamt<sup>2)</sup></b>                                                                                     | <b>173 173</b>                            | <b>90 146</b>  | <b>122 548</b>       | <b>52 139</b>  | <b>50 625</b>        | <b>38 007</b>  | <b>8 494</b>              | <b>4 367</b>  | <b>17 555</b>   | <b>8 255</b>  |
| <b>kreisfreie Stadt Köln</b>                                                                                      |                                           |                |                      |                |                      |                |                           |               |                 |               |
| Land-, Forst-, und Tierwirtschaft und Gartenbau                                                                   | 3 460                                     | 1 080          | 2 873                | 794            | 587                  | 286            | 223                       | 96            | 430             | 76            |
| Rohstoffgewinnung, Produktion und Fertigung                                                                       | 74 682                                    | 11 676         | 66 144               | 7 522          | 8 538                | 4 154          | 4 123                     | 654           | 13 769          | 2 325         |
| Bau, Architektur, Vermessung und Gebäudetechnik                                                                   | 23 630                                    | 2 499          | 20 840               | 1 734          | 2 790                | 765            | 1 312                     | 84            | 3 910           | 238           |
| Naturwissenschaft, Geografie und Informatik                                                                       | 28 734                                    | 5 807          | 25 551               | 4 130          | 3 183                | 1 677          | 1 147                     | 137           | 2 178           | 567           |
| Verkehr, Logistik, Schutz und Sicherheit                                                                          | 70 517                                    | 18 802         | 46 471               | 6 947          | 24 046               | 11 855         | 1 203                     | 209           | 18 516          | 5 362         |
| Kaufmännische Dienstleistungen, Warenhandel, Vertrieb, Hotel und Tourismus                                        | 69 961                                    | 38 884         | 44 113               | 19 788         | 25 848               | 19 096         | 4 066                     | 2 298         | 11 606          | 6 349         |
| Unternehmensorganisation, Buchhaltung, Recht und Verwaltung                                                       | 158 955                                   | 95 339         | 117 936              | 61 314         | 41 019               | 34 025         | 5 634                     | 3 595         | 8 403           | 5 123         |
| Gesundheit, Soziales, Lehre und Erziehung                                                                         | 84 706                                    | 63 488         | 49 064               | 34 805         | 35 642               | 28 683         | 4 138                     | 3 348         | 8 467           | 6 506         |
| Sprach-, Literatur-, Geistes-, Gesellschafts- und Wirtschaftswissenschaften, Medien, Kunst, Kultur und Gestaltung | 29 871                                    | 15 351         | 22 004               | 10 126         | 7 867                | 5 225          | 873                       | 454           | 2 107           | 1 019         |
| <b>Insgesamt<sup>2)</sup></b>                                                                                     | <b>548 924</b>                            | <b>254 819</b> | <b>399 272</b>       | <b>148 976</b> | <b>149 651</b>       | <b>105 843</b> | <b>22 722</b>             | <b>10 877</b> | <b>69 932</b>   | <b>27 808</b> |
| <b>kreisfreie Stadt Leverkusen</b>                                                                                |                                           |                |                      |                |                      |                |                           |               |                 |               |
| Land-, Forst-, und Tierwirtschaft und Gartenbau                                                                   | 525                                       | 129            | 434                  | 76             | 91                   | 53             | 24                        | 8             | 63              | 3             |
| Rohstoffgewinnung, Produktion und Fertigung                                                                       | 10 486                                    | 1 538          | 9 440                | 986            | 1 046                | 552            | 731                       | 69            | 1 341           | 246           |
| Bau, Architektur, Vermessung und Gebäudetechnik                                                                   | 3 260                                     | 189            | 3 004                | 133            | 256                  | 56             | 244                       | 4             | 591             | 10            |
| Naturwissenschaft, Geografie und Informatik                                                                       | 9 948                                     | 1 927          | 8 550                | 1 330          | 1 398                | 597            | 656                       | 150           | 845             | 144           |
| Verkehr, Logistik, Schutz und Sicherheit                                                                          | 6 092                                     | 1 346          | 4 680                | 540            | 1 412                | 806            | 155                       | 9             | 1 143           | 278           |
| Kaufmännische Dienstleistungen, Warenhandel, Vertrieb, Hotel und Tourismus                                        | 7 337                                     | 4 487          | 4 710                | 2 235          | 2 627                | 2 252          | 508                       | 281           | 817             | 478           |
| Unternehmensorganisation, Buchhaltung, Recht und Verwaltung                                                       | 13 909                                    | 8 410          | 10 449               | 5 284          | 3 460                | 3 126          | 535                       | 315           | 923             | 557           |
| Gesundheit, Soziales, Lehre und Erziehung                                                                         | 10 763                                    | 8 642          | 6 273                | 4 656          | 4 490                | 3 986          | 499                       | 423           | 707             | 574           |
| Sprach-, Literatur-, Geistes-, Gesellschafts- und Wirtschaftswissenschaften, Medien, Kunst, Kultur und Gestaltung | 1 092                                     | 513            | 838                  | 316            | 254                  | 197            | 40                        | 25            | 100             | 48            |
| <b>Insgesamt<sup>2)</sup></b>                                                                                     | <b>63 698</b>                             | <b>27 296</b>  | <b>48 617</b>        | <b>15 654</b>  | <b>15 081</b>        | <b>11 642</b>  | <b>3 392</b>              | <b>1 284</b>  | <b>6 543</b>    | <b>2 345</b>  |

\*) Statistik der Bundesagentur für Arbeit – 1) Klassifikation der Berufe 2010 der Bundesagentur für Arbeit – 2) einschl. „ohne Angabe“ und „Militär“

Noch: 4. Sozialversicherungspflichtig Beschäftigte in den kreisfreien Städten und Kreisen am 30. Juni 2017\*)  
nach beruflicher Gliederung sowie Voll- und Teilzeitbeschäftigten

| Berufliche Gliederung <sup>1)</sup>                                                                               | Sozialversicherungspflichtig Beschäftigte |               | Und zwar             |               |                      |               |                           |              |                 |              |
|-------------------------------------------------------------------------------------------------------------------|-------------------------------------------|---------------|----------------------|---------------|----------------------|---------------|---------------------------|--------------|-----------------|--------------|
|                                                                                                                   |                                           |               | Vollzeitbeschäftigte |               | Teilzeitbeschäftigte |               | in beruflicher Ausbildung |              | aus dem Ausland |              |
|                                                                                                                   | insgesamt                                 | weiblich      | zusammen             | weiblich      | zusammen             | weiblich      | zusammen                  | weiblich     | zusammen        | weiblich     |
| <b>Städteregion Aachen</b>                                                                                        |                                           |               |                      |               |                      |               |                           |              |                 |              |
| Land-, Forst-, und Tierwirtschaft und Gartenbau                                                                   | 1 819                                     | 477           | 1 421                | 286           | 398                  | 191           | 162                       | 49           | 212             | 37           |
| Rohstoffgewinnung, Produktion und Fertigung                                                                       | 47 033                                    | 7 869         | 41 364               | 5 185         | 5 669                | 2 684         | 2 745                     | 298          | 7 158           | 1 623        |
| Bau, Architektur, Vermessung und Gebäudetechnik                                                                   | 11 925                                    | 1 330         | 10 189               | 799           | 1 736                | 531           | 673                       | 37           | 1 263           | 112          |
| Naturwissenschaft, Geografie und Informatik                                                                       | 13 128                                    | 3 197         | 10 583               | 1 988         | 2 545                | 1 209         | 836                       | 133          | 1 272           | 364          |
| Verkehr, Logistik, Schutz und Sicherheit                                                                          | 22 650                                    | 6 679         | 15 571               | 2 536         | 7 079                | 4 143         | 405                       | 68           | 4 000           | 1 096        |
| Kaufmännische Dienstleistungen, Warenhandel, Vertrieb, Hotel und Tourismus                                        | 23 387                                    | 14 249        | 13 472               | 6 367         | 9 915                | 7 882         | 1 789                     | 977          | 2 780           | 1 590        |
| Unternehmensorganisation, Buchhaltung, Recht und Verwaltung                                                       | 40 254                                    | 25 822        | 27 061               | 14 589        | 13 193               | 11 233        | 2 210                     | 1 339        | 2 137           | 1 249        |
| Gesundheit, Soziales, Lehre und Erziehung                                                                         | 41 487                                    | 31 970        | 22 632               | 16 365        | 18 855               | 15 605        | 2 607                     | 2 118        | 3 550           | 2 639        |
| Sprach-, Literatur-, Geistes-, Gesellschafts- und Wirtschaftswissenschaften, Medien, Kunst, Kultur und Gestaltung | 4 857                                     | 2 412         | 3 494                | 1 454         | 1 363                | 958           | 157                       | 88           | 451             | 217          |
| <b>Insgesamt<sup>2)</sup></b>                                                                                     | <b>208 751</b>                            | <b>94 953</b> | <b>147 814</b>       | <b>50 419</b> | <b>60 937</b>        | <b>44 534</b> | <b>11 584</b>             | <b>5 107</b> | <b>22 938</b>   | <b>8 972</b> |
| darunter kreisfreie Stadt Aachen                                                                                  |                                           |               |                      |               |                      |               |                           |              |                 |              |
| Land-, Forst-, und Tierwirtschaft und Gartenbau                                                                   | 1 272                                     | 257           | 1 037                | 148           | 235                  | 109           | 104                       | 27           | 202             | 21           |
| Rohstoffgewinnung, Produktion und Fertigung                                                                       | 19 745                                    | 2 320         | 18 232               | 1 525         | 1 513                | 795           | 1 521                     | 133          | 1 894           | 245          |
| Bau, Architektur, Vermessung und Gebäudetechnik                                                                   | 5 208                                     | 251           | 4 671                | 158           | 537                  | 93            | 405                       | 20           | 517             | 25           |
| Naturwissenschaft, Geografie und Informatik                                                                       | 4 116                                     | 1 196         | 3 148                | 685           | 968                  | 511           | 307                       | 69           | 563             | 164          |
| Verkehr, Logistik, Schutz und Sicherheit                                                                          | 14 164                                    | 6 099         | 7 650                | 1 253         | 6 514                | 4 846         | 169                       | 28           | 3 141           | 1 651        |
| Kaufmännische Dienstleistungen, Warenhandel, Vertrieb, Hotel und Tourismus                                        | 7 942                                     | 5 088         | 4 408                | 2 059         | 3 534                | 3 029         | 620                       | 344          | 584             | 308          |
| Unternehmensorganisation, Buchhaltung, Recht und Verwaltung                                                       | 12 412                                    | 8 594         | 8 220                | 4 742         | 4 192                | 3 852         | 720                       | 438          | 357             | 246          |
| Gesundheit, Soziales, Lehre und Erziehung                                                                         | 15 670                                    | 12 730        | 8 431                | 6 174         | 7 239                | 6 556         | 1 131                     | 909          | 848             | 630          |
| Sprach-, Literatur-, Geistes-, Gesellschafts- und Wirtschaftswissenschaften, Medien, Kunst, Kultur und Gestaltung | 816                                       | 406           | 594                  | 246           | 222                  | 160           | 23                        | 8            | 57              | 20           |
| <b>Insgesamt<sup>2)</sup></b>                                                                                     | <b>82 304</b>                             | <b>37 346</b> | <b>57 324</b>        | <b>17 383</b> | <b>24 980</b>        | <b>19 963</b> | <b>5 000</b>              | <b>1 976</b> | <b>8 227</b>    | <b>3 335</b> |
| <b>Kreis Düren</b>                                                                                                |                                           |               |                      |               |                      |               |                           |              |                 |              |
| Land-, Forst-, und Tierwirtschaft und Gartenbau                                                                   | 1 272                                     | 257           | 1 037                | 148           | 235                  | 109           | 104                       | 27           | 202             | 21           |
| Rohstoffgewinnung, Produktion und Fertigung                                                                       | 19 745                                    | 2 320         | 18 232               | 1 525         | 1 513                | 795           | 1 521                     | 133          | 1 894           | 245          |
| Bau, Architektur, Vermessung und Gebäudetechnik                                                                   | 5 208                                     | 251           | 4 671                | 158           | 537                  | 93            | 405                       | 20           | 517             | 25           |
| Naturwissenschaft, Geografie und Informatik                                                                       | 4 116                                     | 1 196         | 3 148                | 685           | 968                  | 511           | 307                       | 69           | 563             | 164          |
| Verkehr, Logistik, Schutz und Sicherheit                                                                          | 14 164                                    | 6 099         | 7 650                | 1 253         | 6 514                | 4 846         | 169                       | 28           | 3 141           | 1 651        |
| Kaufmännische Dienstleistungen, Warenhandel, Vertrieb, Hotel und Tourismus                                        | 7 942                                     | 5 088         | 4 408                | 2 059         | 3 534                | 3 029         | 620                       | 344          | 584             | 308          |
| Unternehmensorganisation, Buchhaltung, Recht und Verwaltung                                                       | 12 412                                    | 8 594         | 8 220                | 4 742         | 4 192                | 3 852         | 720                       | 438          | 357             | 246          |
| Gesundheit, Soziales, Lehre und Erziehung                                                                         | 15 670                                    | 12 730        | 8 431                | 6 174         | 7 239                | 6 556         | 1 131                     | 909          | 848             | 630          |
| Sprach-, Literatur-, Geistes-, Gesellschafts- und Wirtschaftswissenschaften, Medien, Kunst, Kultur und Gestaltung | 816                                       | 406           | 594                  | 246           | 222                  | 160           | 23                        | 8            | 57              | 20           |
| <b>Insgesamt<sup>2)</sup></b>                                                                                     | <b>82 304</b>                             | <b>37 346</b> | <b>57 324</b>        | <b>17 383</b> | <b>24 980</b>        | <b>19 963</b> | <b>5 000</b>              | <b>1 976</b> | <b>8 227</b>    | <b>3 335</b> |
| <b>Rhein-Erft-Kreis</b>                                                                                           |                                           |               |                      |               |                      |               |                           |              |                 |              |
| Land-, Forst-, und Tierwirtschaft und Gartenbau                                                                   | 2 327                                     | 515           | 1 901                | 331           | 426                  | 184           | 89                        | 19           | 490             | 93           |
| Rohstoffgewinnung, Produktion und Fertigung                                                                       | 26 243                                    | 2 759         | 24 129               | 1 679         | 2 114                | 1 080         | 1 426                     | 103          | 3 740           | 450          |
| Bau, Architektur, Vermessung und Gebäudetechnik                                                                   | 8 869                                     | 396           | 8 039                | 260           | 830                  | 136           | 547                       | 22           | 1 488           | 32           |
| Naturwissenschaft, Geografie und Informatik                                                                       | 6 690                                     | 988           | 6 316                | 792           | 374                  | 196           | 408                       | 64           | 457             | 73           |
| Verkehr, Logistik, Schutz und Sicherheit                                                                          | 24 543                                    | 6 522         | 18 186               | 2 611         | 6 357                | 3 911         | 435                       | 86           | 5 712           | 1 461        |
| Kaufmännische Dienstleistungen, Warenhandel, Vertrieb, Hotel und Tourismus                                        | 18 666                                    | 11 335        | 11 183               | 5 099         | 7 483                | 6 236         | 1 146                     | 591          | 2 133           | 1 200        |
| Unternehmensorganisation, Buchhaltung, Recht und Verwaltung                                                       | 23 323                                    | 15 176        | 16 182               | 8 724         | 7 141                | 6 452         | 1 072                     | 679          | 1 170           | 657          |
| Gesundheit, Soziales, Lehre und Erziehung                                                                         | 22 592                                    | 18 610        | 12 216               | 9 319         | 10 376               | 9 291         | 1 407                     | 1 175        | 1 555           | 1 268        |
| Sprach-, Literatur-, Geistes-, Gesellschafts- und Wirtschaftswissenschaften, Medien, Kunst, Kultur und Gestaltung | 3 220                                     | 1 501         | 2 622                | 1 063         | 598                  | 438           | 101                       | 40           | 230             | 102          |
| <b>Insgesamt<sup>2)</sup></b>                                                                                     | <b>137 704</b>                            | <b>58 300</b> | <b>101 974</b>       | <b>30 363</b> | <b>35 730</b>        | <b>27 937</b> | <b>6 631</b>              | <b>2 779</b> | <b>17 068</b>   | <b>5 364</b> |

\*) Statistik der Bundesagentur für Arbeit – 1) Klassifikation der Berufe 2010 der Bundesagentur für Arbeit – 2) einschl. „ohne Angabe“ und „Militär“



**Noch: 4. Sozialversicherungspflichtig Beschäftigte in den kreisfreien Städten und Kreisen am 30. Juni 2017\*)  
nach beruflicher Gliederung sowie Voll- und Teilzeitbeschäftigten**

| Berufliche Gliederung <sup>1)</sup>                                                                               | Sozialversicherungspflichtig Beschäftigte |               | Und zwar             |               |                      |               |                           |              |                 |              |
|-------------------------------------------------------------------------------------------------------------------|-------------------------------------------|---------------|----------------------|---------------|----------------------|---------------|---------------------------|--------------|-----------------|--------------|
|                                                                                                                   |                                           |               | Vollzeitbeschäftigte |               | Teilzeitbeschäftigte |               | in beruflicher Ausbildung |              | aus dem Ausland |              |
|                                                                                                                   | insgesamt                                 | weiblich      | zusammen             | weiblich      | zusammen             | weiblich      | zusammen                  | weiblich     | zusammen        | weiblich     |
| <b>Kreis Euskirchen</b>                                                                                           |                                           |               |                      |               |                      |               |                           |              |                 |              |
| Land-, Forst-, und Tierwirtschaft und Gartenbau                                                                   | 880                                       | 211           | 698                  | 124           | 182                  | 87            | 67                        | 13           | 107             | 10           |
| Rohstoffgewinnung, Produktion und Fertigung                                                                       | 12 442                                    | 1 832         | 11 421               | 1 309         | 1 021                | 523           | 908                       | 71           | 889             | 168          |
| Bau, Architektur, Vermessung und Gebäudetechnik                                                                   | 3 649                                     | 169           | 3 336                | 106           | 313                  | 63            | 311                       | 17           | 286             | 7            |
| Naturwissenschaft, Geografie und Informatik                                                                       | 2 134                                     | 259           | 1 946                | 174           | 188                  | 85            | 132                       | 11           | 155             | 19           |
| Verkehr, Logistik, Schutz und Sicherheit                                                                          | 8 567                                     | 2 651         | 6 652                | 1 384         | 1 915                | 1 267         | 138                       | 26           | 1 116           | 321          |
| Kaufmännische Dienstleistungen, Warenhandel, Vertrieb, Hotel und Tourismus                                        | 7 068                                     | 4 809         | 3 519                | 1 742         | 3 549                | 3 067         | 470                       | 278          | 974             | 665          |
| Unternehmensorganisation, Buchhaltung, Recht und Verwaltung                                                       | 8 824                                     | 6 096         | 5 659                | 3 160         | 3 165                | 2 936         | 436                       | 270          | 224             | 150          |
| Gesundheit, Soziales, Lehre und Erziehung                                                                         | 11 891                                    | 10 013        | 6 239                | 4 757         | 5 652                | 5 256         | 753                       | 649          | 487             | 385          |
| Sprach-, Literatur-, Geistes-, Gesellschafts- und Wirtschaftswissenschaften, Medien, Kunst, Kultur und Gestaltung | 514                                       | 227           | 388                  | 147           | 126                  | 80            | 22                        | 11           | 32              | 14           |
| <b>Insgesamt<sup>2)</sup></b>                                                                                     | <b>55 969</b>                             | <b>26 267</b> | <b>39 858</b>        | <b>12 903</b> | <b>16 111</b>        | <b>13 364</b> | <b>3 237</b>              | <b>1 346</b> | <b>4 270</b>    | <b>1 739</b> |
| <b>Kreis Heinsberg</b>                                                                                            |                                           |               |                      |               |                      |               |                           |              |                 |              |
| Land-, Forst-, und Tierwirtschaft und Gartenbau                                                                   | 1 136                                     | 191           | 891                  | 113           | 245                  | 78            | 88                        | 12           | 173             | 20           |
| Rohstoffgewinnung, Produktion und Fertigung                                                                       | 14 649                                    | 2 106         | 13 325               | 1 310         | 1 324                | 796           | 1 119                     | 87           | 1 743           | 300          |
| Bau, Architektur, Vermessung und Gebäudetechnik                                                                   | 5 341                                     | 174           | 4 861                | 100           | 480                  | 74            | 436                       | 7            | 572             | 11           |
| Naturwissenschaft, Geografie und Informatik                                                                       | 1 398                                     | 180           | 1 286                | 130           | 112                  | 50            | 89                        | 8            | 137             | 19           |
| Verkehr, Logistik, Schutz und Sicherheit                                                                          | 9 919                                     | 3 594         | 6 338                | 1 083         | 3 581                | 2 511         | 110                       | 7            | 1 818           | 649          |
| Kaufmännische Dienstleistungen, Warenhandel, Vertrieb, Hotel und Tourismus                                        | 8 225                                     | 5 396         | 4 622                | 2 227         | 3 603                | 3 169         | 757                       | 418          | 631             | 370          |
| Unternehmensorganisation, Buchhaltung, Recht und Verwaltung                                                       | 11 252                                    | 7 589         | 7 392                | 3 997         | 3 860                | 3 592         | 660                       | 392          | 412             | 263          |
| Gesundheit, Soziales, Lehre und Erziehung                                                                         | 14 483                                    | 11 981        | 7 930                | 5 965         | 6 553                | 6 016         | 1 468                     | 1 171        | 877             | 658          |
| Sprach-, Literatur-, Geistes-, Gesellschafts- und Wirtschaftswissenschaften, Medien, Kunst, Kultur und Gestaltung | 552                                       | 282           | 384                  | 157           | 168                  | 125           | 21                        | 15           | 51              | 30           |
| <b>Insgesamt<sup>2)</sup></b>                                                                                     | <b>68 478</b>                             | <b>32 188</b> | <b>48 429</b>        | <b>15 713</b> | <b>20 049</b>        | <b>16 475</b> | <b>4 748</b>              | <b>2 117</b> | <b>6 463</b>    | <b>2 343</b> |
| <b>Oberbergischer Kreis</b>                                                                                       |                                           |               |                      |               |                      |               |                           |              |                 |              |
| Land-, Forst-, und Tierwirtschaft und Gartenbau                                                                   | 1 223                                     | 299           | 963                  | 167           | 260                  | 132           | 107                       | 34           | 160             | 11           |
| Rohstoffgewinnung, Produktion und Fertigung                                                                       | 37 539                                    | 6 367         | 34 914               | 4 876         | 2 625                | 1 491         | 2 017                     | 160          | 4 252           | 826          |
| Bau, Architektur, Vermessung und Gebäudetechnik                                                                   | 5 016                                     | 336           | 4 519                | 208           | 497                  | 128           | 371                       | 34           | 467             | 13           |
| Naturwissenschaft, Geografie und Informatik                                                                       | 2 576                                     | 426           | 2 308                | 292           | 268                  | 134           | 140                       | 13           | 145             | 33           |
| Verkehr, Logistik, Schutz und Sicherheit                                                                          | 10 262                                    | 3 068         | 7 526                | 1 147         | 2 736                | 1 921         | 241                       | 18           | 1 189           | 424          |
| Kaufmännische Dienstleistungen, Warenhandel, Vertrieb, Hotel und Tourismus                                        | 9 870                                     | 6 148         | 6 166                | 2 832         | 3 704                | 3 316         | 742                       | 446          | 542             | 321          |
| Unternehmensorganisation, Buchhaltung, Recht und Verwaltung                                                       | 17 718                                    | 11 699        | 12 252               | 6 645         | 5 466                | 5 054         | 1 002                     | 639          | 529             | 324          |
| Gesundheit, Soziales, Lehre und Erziehung                                                                         | 16 928                                    | 13 692        | 8 854                | 6 332         | 8 074                | 7 360         | 1 241                     | 1 036        | 818             | 599          |
| Sprach-, Literatur-, Geistes-, Gesellschafts- und Wirtschaftswissenschaften, Medien, Kunst, Kultur und Gestaltung | 1 124                                     | 478           | 899                  | 309           | 225                  | 169           | 41                        | 19           | 61              | 23           |
| <b>Insgesamt<sup>2)</sup></b>                                                                                     | <b>103 046</b>                            | <b>42 876</b> | <b>79 109</b>        | <b>23 125</b> | <b>23 937</b>        | <b>19 751</b> | <b>5 902</b>              | <b>2 399</b> | <b>8 210</b>    | <b>2 599</b> |
| <b>Rheinisch-Bergischer Kreis</b>                                                                                 |                                           |               |                      |               |                      |               |                           |              |                 |              |
| Land-, Forst-, und Tierwirtschaft und Gartenbau                                                                   | 1 242                                     | 259           | 992                  | 148           | 250                  | 111           | 133                       | 33           | 158             | 7            |
| Rohstoffgewinnung, Produktion und Fertigung                                                                       | 16 106                                    | 2 552         | 14 533               | 1 737         | 1 573                | 815           | 1 040                     | 98           | 2 329           | 413          |
| Bau, Architektur, Vermessung und Gebäudetechnik                                                                   | 4 515                                     | 253           | 4 050                | 150           | 465                  | 103           | 351                       | 15           | 509             | 13           |
| Naturwissenschaft, Geografie und Informatik                                                                       | 2 106                                     | 555           | 1 864                | 406           | 242                  | 149           | 130                       | 22           | 102             | 32           |
| Verkehr, Logistik, Schutz und Sicherheit                                                                          | 6 948                                     | 2 015         | 4 966                | 796           | 1 982                | 1 219         | 109                       | 6            | 1 301           | 414          |
| Kaufmännische Dienstleistungen, Warenhandel, Vertrieb, Hotel und Tourismus                                        | 9 293                                     | 5 664         | 5 705                | 2 681         | 3 588                | 2 983         | 745                       | 405          | 902             | 499          |
| Unternehmensorganisation, Buchhaltung, Recht und Verwaltung                                                       | 14 490                                    | 9 898         | 9 601                | 5 414         | 4 889                | 4 484         | 728                       | 445          | 536             | 333          |
| Gesundheit, Soziales, Lehre und Erziehung                                                                         | 16 247                                    | 13 370        | 8 363                | 6 318         | 7 884                | 7 052         | 1 013                     | 850          | 906             | 745          |
| Sprach-, Literatur-, Geistes-, Gesellschafts- und Wirtschaftswissenschaften, Medien, Kunst, Kultur und Gestaltung | 1 704                                     | 910           | 1 165                | 484           | 539                  | 426           | 73                        | 25           | 105             | 60           |
| <b>Insgesamt<sup>2)</sup></b>                                                                                     | <b>72 711</b>                             | <b>35 495</b> | <b>51 276</b>        | <b>18 144</b> | <b>21 434</b>        | <b>17 351</b> | <b>4 323</b>              | <b>1 899</b> | <b>6 854</b>    | <b>2 518</b> |

\*) Statistik der Bundesagentur für Arbeit – 1) Klassifikation der Berufe 2010 der Bundesagentur für Arbeit – 2) einschl. „ohne Angabe“ und „Militär“

Noch: 4. Sozialversicherungspflichtig Beschäftigte in den kreisfreien Städten und Kreisen am 30. Juni 2017\*)  
nach beruflicher Gliederung sowie Voll- und Teilzeitbeschäftigten

| Berufliche Gliederung <sup>1)</sup>                                                                               | Sozialversicherungspflichtig Beschäftigte |                | Und zwar             |                |                      |                |                           |               |                 |               |
|-------------------------------------------------------------------------------------------------------------------|-------------------------------------------|----------------|----------------------|----------------|----------------------|----------------|---------------------------|---------------|-----------------|---------------|
|                                                                                                                   |                                           |                | Vollzeitbeschäftigte |                | Teilzeitbeschäftigte |                | in beruflicher Ausbildung |               | aus dem Ausland |               |
|                                                                                                                   | insgesamt                                 | weiblich       | zusammen             | weiblich       | zusammen             | weiblich       | zusammen                  | weiblich      | zusammen        | weiblich      |
| <b>Rhein-Sieg-Kreis</b>                                                                                           |                                           |                |                      |                |                      |                |                           |               |                 |               |
| Land-, Forst-, und Tierwirtschaft und Gartenbau                                                                   | 3 247                                     | 749            | 2 659                | 465            | 588                  | 284            | 249                       | 54            | 695             | 82            |
| Rohstoffgewinnung, Produktion und Fertigung                                                                       | 30 744                                    | 4 645          | 27 793               | 3 033          | 2 951                | 1 612          | 2 202                     | 176           | 4 145           | 795           |
| Bau, Architektur, Vermessung und Gebäudetechnik                                                                   | 10 987                                    | 536            | 9 844                | 326            | 1 143                | 210            | 884                       | 34            | 1 545           | 20            |
| Naturwissenschaft, Geografie und Informatik                                                                       | 5 676                                     | 1 081          | 5 007                | 727            | 669                  | 354            | 273                       | 39            | 465             | 102           |
| Verkehr, Logistik, Schutz und Sicherheit                                                                          | 20 174                                    | 5 990          | 14 038               | 2 164          | 6 136                | 3 826          | 445                       | 68            | 3 293           | 1 016         |
| Kaufmännische Dienstleistungen, Warenhandel, Vertrieb, Hotel und Tourismus                                        | 20 560                                    | 12 783         | 12 457               | 5 865          | 8 103                | 6 918          | 1 598                     | 812           | 1 851           | 1 071         |
| Unternehmensorganisation, Buchhaltung, Recht und Verwaltung                                                       | 28 410                                    | 19 254         | 18 353               | 10 242         | 10 057               | 9 012          | 1 304                     | 777           | 1 107           | 710           |
| Gesundheit, Soziales, Lehre und Erziehung                                                                         | 30 918                                    | 25 357         | 16 544               | 12 363         | 14 374               | 12 994         | 1 669                     | 1 388         | 1 908           | 1 501         |
| Sprach-, Literatur-, Geistes-, Gesellschafts- und Wirtschaftswissenschaften, Medien, Kunst, Kultur und Gestaltung | 2 390                                     | 1 133          | 1 819                | 702            | 571                  | 431            | 90                        | 31            | 143             | 57            |
| <b>Insgesamt<sup>2)</sup></b>                                                                                     | <b>154 025</b>                            | <b>71 936</b>  | <b>109 333</b>       | <b>36 244</b>  | <b>44 692</b>        | <b>35 692</b>  | <b>8 714</b>              | <b>3 379</b>  | <b>15 234</b>   | <b>5 383</b>  |
| <b>Regierungsbezirk Münster</b>                                                                                   |                                           |                |                      |                |                      |                |                           |               |                 |               |
| Land-, Forst-, und Tierwirtschaft und Gartenbau                                                                   | 17 238                                    | 4 374          | 14 248               | 2 786          | 2 990                | 1 588          | 1 726                     | 424           | 1 698           | 300           |
| Rohstoffgewinnung, Produktion und Fertigung                                                                       | 193 238                                   | 27 509         | 177 966              | 18 952         | 15 272               | 8 557          | 14 601                    | 1 497         | 20 127          | 3 300         |
| Bau, Architektur, Vermessung und Gebäudetechnik                                                                   | 57 507                                    | 3 155          | 52 738               | 1 913          | 4 769                | 1 242          | 4 381                     | 184           | 5 730           | 110           |
| Naturwissenschaft, Geografie und Informatik                                                                       | 31 173                                    | 6 528          | 27 739               | 4 434          | 3 434                | 2 094          | 2 459                     | 409           | 1 119           | 250           |
| Verkehr, Logistik, Schutz und Sicherheit                                                                          | 115 135                                   | 33 927         | 82 451               | 12 203         | 32 684               | 21 724         | 2 201                     | 337           | 17 736          | 5 340         |
| Kaufmännische Dienstleistungen, Warenhandel, Vertrieb, Hotel und Tourismus                                        | 103 670                                   | 64 593         | 62 226               | 29 339         | 41 444               | 35 254         | 8 215                     | 4 574         | 7 245           | 4 007         |
| Unternehmensorganisation, Buchhaltung, Recht und Verwaltung                                                       | 164 431                                   | 106 330        | 113 921              | 60 277         | 50 510               | 46 053         | 9 448                     | 5 757         | 3 337           | 2 028         |
| Gesundheit, Soziales, Lehre und Erziehung                                                                         | 182 301                                   | 147 607        | 95 852               | 70 167         | 86 449               | 77 440         | 11 700                    | 9 575         | 8 461           | 6 120         |
| Sprach-, Literatur-, Geistes-, Gesellschafts- und Wirtschaftswissenschaften, Medien, Kunst, Kultur und Gestaltung | 17 243                                    | 8 902          | 11 702               | 4 976          | 5 541                | 3 926          | 595                       | 301           | 1 151           | 515           |
| <b>Insgesamt<sup>2)</sup></b>                                                                                     | <b>888 882</b>                            | <b>405 813</b> | <b>645 356</b>       | <b>207 745</b> | <b>243 523</b>       | <b>198 067</b> | <b>55 335</b>             | <b>23 060</b> | <b>66 908</b>   | <b>22 081</b> |
| <b>kreisfreie Stadt Bottrop</b>                                                                                   |                                           |                |                      |                |                      |                |                           |               |                 |               |
| Land-, Forst-, und Tierwirtschaft und Gartenbau                                                                   | 744                                       | 131            | 687                  | 100            | 57                   | 31             | 58                        | 13            | 85              | .             |
| Rohstoffgewinnung, Produktion und Fertigung                                                                       | 8 262                                     | 754            | 7 855                | 554            | 407                  | 200            | 518                       | 37            | 1 412           | 101           |
| Bau, Architektur, Vermessung und Gebäudetechnik                                                                   | 2 073                                     | 104            | 1 880                | 60             | 193                  | 44             | 128                       | 7             | 278             | 7             |
| Naturwissenschaft, Geografie und Informatik                                                                       | 530                                       | 66             | 501                  | 49             | 29                   | 17             | 64                        | 4             | 20              | .             |
| Verkehr, Logistik, Schutz und Sicherheit                                                                          | 4 568                                     | 1 030          | 3 406                | 407            | 1 162                | 623            | 80                        | 7             | 805             | 153           |
| Kaufmännische Dienstleistungen, Warenhandel, Vertrieb, Hotel und Tourismus                                        | 4 126                                     | 2 549          | 2 329                | 1 085          | 1 797                | 1 464          | 366                       | 194           | 422             | 207           |
| Unternehmensorganisation, Buchhaltung, Recht und Verwaltung                                                       | 4 922                                     | 3 290          | 3 376                | 1 898          | 1 546                | 1 392          | 201                       | 122           | 131             | 75            |
| Gesundheit, Soziales, Lehre und Erziehung                                                                         | 7 492                                     | 6 152          | 4 323                | 3 268          | 3 169                | 2 884          | 498                       | 406           | 437             | 319           |
| Sprach-, Literatur-, Geistes-, Gesellschafts- und Wirtschaftswissenschaften, Medien, Kunst, Kultur und Gestaltung | 290                                       | 146            | 231                  | 102            | 59                   | 44             | 16                        | 5             | 16              | 11            |
| <b>Insgesamt<sup>2)</sup></b>                                                                                     | <b>33 063</b>                             | <b>14 240</b>  | <b>24 644</b>        | <b>7 541</b>   | <b>8 419</b>         | <b>6 699</b>   | <b>1 930</b>              | <b>796</b>    | <b>3 614</b>    | <b>890</b>    |
| <b>kreisfreie Stadt Gelsenkirchen</b>                                                                             |                                           |                |                      |                |                      |                |                           |               |                 |               |
| Land-, Forst-, und Tierwirtschaft und Gartenbau                                                                   | 1 249                                     | 257            | 1 086                | 189            | 163                  | 68             | 99                        | 26            | 75              | .             |
| Rohstoffgewinnung, Produktion und Fertigung                                                                       | 12 901                                    | 1 449          | 11 722               | 876            | 1 179                | 573            | 906                       | 69            | 1 604           | 178           |
| Bau, Architektur, Vermessung und Gebäudetechnik                                                                   | 5 667                                     | 303            | 5 087                | 205            | 580                  | 98             | 404                       | 15            | 935             | 14            |
| Naturwissenschaft, Geografie und Informatik                                                                       | 2 925                                     | 428            | 2 552                | 315            | 373                  | 113            | 251                       | 34            | 100             | .             |
| Verkehr, Logistik, Schutz und Sicherheit                                                                          | 10 599                                    | 3 137          | 7 074                | 917            | 3 525                | 2 220          | 160                       | 24            | 1 612           | 543           |
| Kaufmännische Dienstleistungen, Warenhandel, Vertrieb, Hotel und Tourismus                                        | 9 021                                     | 5 997          | 4 841                | 2 477          | 4 180                | 3 520          | 751                       | 436           | 1 041           | 589           |
| Unternehmensorganisation, Buchhaltung, Recht und Verwaltung                                                       | 15 014                                    | 9 530          | 11 059               | 6 006          | 3 955                | 3 524          | 736                       | 438           | 467             | 288           |
| Gesundheit, Soziales, Lehre und Erziehung                                                                         | 17 604                                    | 13 924         | 10 472               | 7 606          | 7 132                | 6 318          | 1 232                     | 993           | 1 228           | 908           |
| Sprach-, Literatur-, Geistes-, Gesellschafts- und Wirtschaftswissenschaften, Medien, Kunst, Kultur und Gestaltung | 2 293                                     | 1 087          | 1 607                | 643            | 686                  | 444            | 60                        | 24            | 256             | 103           |
| <b>Insgesamt<sup>2)</sup></b>                                                                                     | <b>78 609</b>                             | <b>36 609</b>  | <b>56 831</b>        | <b>19 729</b>  | <b>21 778</b>        | <b>16 880</b>  | <b>4 599</b>              | <b>2 059</b>  | <b>7 435</b>    | <b>2 683</b>  |

\*) Statistik der Bundesagentur für Arbeit – 1) Klassifikation der Berufe 2010 der Bundesagentur für Arbeit – 2) einschl. „ohne Angabe“ und „Militär“

**Noch: 4. Sozialversicherungspflichtig Beschäftigte in den kreisfreien Städten und Kreisen am 30. Juni 2017\*)  
nach beruflicher Gliederung sowie Voll- und Teilzeitbeschäftigten**

| Berufliche Gliederung <sup>1)</sup>                                                                               | Sozialversicherungspflichtig Beschäftigte |               | Und zwar             |               |                      |               |                           |              |                 |              |
|-------------------------------------------------------------------------------------------------------------------|-------------------------------------------|---------------|----------------------|---------------|----------------------|---------------|---------------------------|--------------|-----------------|--------------|
|                                                                                                                   |                                           |               | Vollzeitbeschäftigte |               | Teilzeitbeschäftigte |               | in beruflicher Ausbildung |              | aus dem Ausland |              |
|                                                                                                                   | insgesamt                                 | weiblich      | zusammen             | weiblich      | zusammen             | weiblich      | zusammen                  | weiblich     | zusammen        | weiblich     |
| <b>kreisfreie Stadt Münster</b>                                                                                   |                                           |               |                      |               |                      |               |                           |              |                 |              |
| Land-, Forst-, und Tierwirtschaft und Gartenbau                                                                   | 2 025                                     | 576           | 1 702                | 410           | 323                  | 166           | 154                       | 52           | 175             | 20           |
| Rohstoffgewinnung, Produktion und Fertigung                                                                       | 20 683                                    | 4 293         | 17 994               | 2 898         | 2 689                | 1 395         | 1 446                     | 257          | 3 180           | 817          |
| Bau, Architektur, Vermessung und Gebäudetechnik                                                                   | 7 211                                     | 677           | 6 374                | 417           | 837                  | 260           | 418                       | 21           | 595             | 20           |
| Naturwissenschaft, Geografie und Informatik                                                                       | 11 123                                    | 2 676         | 9 529                | 1 672         | 1 594                | 1 004         | 675                       | 120          | 388             | 128          |
| Verkehr, Logistik, Schutz und Sicherheit                                                                          | 16 624                                    | 5 122         | 10 549               | 1 397         | 6 075                | 3 725         | 221                       | 37           | 2 800           | 1 088        |
| Kaufmännische Dienstleistungen, Warenhandel, Vertrieb, Hotel und Tourismus                                        | 18 670                                    | 10 487        | 11 773               | 5 244         | 6 897                | 5 243         | 1 398                     | 756          | 1 287           | 701          |
| Unternehmensorganisation, Buchhaltung, Recht und Verwaltung                                                       | 44 461                                    | 27 297        | 31 867               | 16 199        | 12 594               | 11 098        | 2 450                     | 1 513        | 783             | 513          |
| Gesundheit, Soziales, Lehre und Erziehung                                                                         | 36 491                                    | 27 096        | 19 653               | 13 485        | 16 838               | 13 611        | 2 015                     | 1 639        | 1 952           | 1 256        |
| Sprach-, Literatur-, Geistes-, Gesellschafts- und Wirtschaftswissenschaften, Medien, Kunst, Kultur und Gestaltung | 6 159                                     | 3 079         | 4 009                | 1 692         | 2 150                | 1 387         | 166                       | 99           | 544             | 261          |
| <b>Insgesamt<sup>2)</sup></b>                                                                                     | <b>164 098</b>                            | <b>81 532</b> | <b>113 871</b>       | <b>43 547</b> | <b>50 227</b>        | <b>37 985</b> | <b>8 943</b>              | <b>4 494</b> | <b>11 710</b>   | <b>4 806</b> |
| <b>Kreis Borken</b>                                                                                               |                                           |               |                      |               |                      |               |                           |              |                 |              |
| Land-, Forst-, und Tierwirtschaft und Gartenbau                                                                   | 3 115                                     | 788           | 2 603                | 513           | 512                  | 275           | 384                       | 74           | 359             | 67           |
| Rohstoffgewinnung, Produktion und Fertigung                                                                       | 41 438                                    | 5 310         | 38 966               | 3 871         | 2 472                | 1 439         | 3 246                     | 372          | 3 259           | 456          |
| Bau, Architektur, Vermessung und Gebäudetechnik                                                                   | 11 038                                    | 508           | 10 366               | 291           | 672                  | 217           | 983                       | 54           | 660             | 11           |
| Naturwissenschaft, Geografie und Informatik                                                                       | 3 246                                     | 480           | 3 011                | 362           | 235                  | 118           | 344                       | 38           | 104             | 17           |
| Verkehr, Logistik, Schutz und Sicherheit                                                                          | 17 134                                    | 4 839         | 13 117               | 1 894         | 4 017                | 2 945         | 449                       | 85           | 1 888           | 524          |
| Kaufmännische Dienstleistungen, Warenhandel, Vertrieb, Hotel und Tourismus                                        | 15 630                                    | 10 076        | 9 739                | 4 797         | 5 891                | 5 279         | 1 271                     | 765          | 841             | 444          |
| Unternehmensorganisation, Buchhaltung, Recht und Verwaltung                                                       | 22 532                                    | 14 623        | 15 666               | 8 168         | 6 866                | 6 455         | 1 486                     | 895          | 426             | 221          |
| Gesundheit, Soziales, Lehre und Erziehung                                                                         | 22 998                                    | 19 374        | 11 445               | 8 615         | 11 553               | 10 759        | 1 619                     | 1 315        | 840             | 574          |
| Sprach-, Literatur-, Geistes-, Gesellschafts- und Wirtschaftswissenschaften, Medien, Kunst, Kultur und Gestaltung | 1 781                                     | 956           | 1 276                | 574           | 505                  | 382           | 78                        | 53           | 80              | 30           |
| <b>Insgesamt<sup>2)</sup></b>                                                                                     | <b>141 053</b>                            | <b>57 874</b> | <b>108 257</b>       | <b>29 965</b> | <b>32 796</b>        | <b>27 909</b> | <b>9 861</b>              | <b>3 651</b> | <b>8 511</b>    | <b>2 365</b> |
| <b>Kreis Coesfeld</b>                                                                                             |                                           |               |                      |               |                      |               |                           |              |                 |              |
| Land-, Forst-, und Tierwirtschaft und Gartenbau                                                                   | 1 873                                     | 516           | 1 496                | 318           | 377                  | 198           | 209                       | 53           | 174             | 44           |
| Rohstoffgewinnung, Produktion und Fertigung                                                                       | 15 782                                    | 2 316         | 14 645               | 1 668         | 1 137                | 648           | 1 340                     | 124          | 1 686           | 314          |
| Bau, Architektur, Vermessung und Gebäudetechnik                                                                   | 4 496                                     | 239           | 4 154                | 144           | 342                  | 95            | 385                       | 11           | 250             | 5            |
| Naturwissenschaft, Geografie und Informatik                                                                       | 949                                       | 215           | 849                  | 145           | 100                  | 70            | 84                        | 16           | 30              | 7            |
| Verkehr, Logistik, Schutz und Sicherheit                                                                          | 8 089                                     | 2 231         | 5 808                | 692           | 2 281                | 1 539         | 178                       | 13           | 879             | 191          |
| Kaufmännische Dienstleistungen, Warenhandel, Vertrieb, Hotel und Tourismus                                        | 8 646                                     | 5 487         | 5 448                | 2 660         | 3 198                | 2 827         | 691                       | 381          | 390             | 227          |
| Unternehmensorganisation, Buchhaltung, Recht und Verwaltung                                                       | 10 433                                    | 6 961         | 6 861                | 3 641         | 3 572                | 3 320         | 759                       | 423          | 140             | 94           |
| Gesundheit, Soziales, Lehre und Erziehung                                                                         | 14 562                                    | 12 182        | 6 966                | 5 218         | 7 596                | 6 964         | 934                       | 768          | 313             | 226          |
| Sprach-, Literatur-, Geistes-, Gesellschafts- und Wirtschaftswissenschaften, Medien, Kunst, Kultur und Gestaltung | 857                                       | 497           | 622                  | 296           | 235                  | 201           | 56                        | 28           | 21              | 7            |
| <b>Insgesamt<sup>2)</sup></b>                                                                                     | <b>66 421</b>                             | <b>31 041</b> | <b>47 568</b>        | <b>15 170</b> | <b>18 853</b>        | <b>15 871</b> | <b>4 637</b>              | <b>1 817</b> | <b>3 896</b>    | <b>1 121</b> |
| <b>Kreis Recklinghausen</b>                                                                                       |                                           |               |                      |               |                      |               |                           |              |                 |              |
| Land-, Forst-, und Tierwirtschaft und Gartenbau                                                                   | 2 765                                     | 695           | 2 303                | 441           | 462                  | 254           | 231                       | 64           | 220             | 26           |
| Rohstoffgewinnung, Produktion und Fertigung                                                                       | 28 319                                    | 3 669         | 25 855               | 2 456         | 2 464                | 1 213         | 2 122                     | 175          | 3 250           | 461          |
| Bau, Architektur, Vermessung und Gebäudetechnik                                                                   | 11 286                                    | 534           | 10 297               | 322           | 989                  | 212           | 804                       | 29           | 1 691           | 33           |
| Naturwissenschaft, Geografie und Informatik                                                                       | 7 676                                     | 1 623         | 7 026                | 1 164         | 650                  | 459           | 614                       | 130          | 356             | 56           |
| Verkehr, Logistik, Schutz und Sicherheit                                                                          | 21 896                                    | 6 315         | 15 694               | 2 038         | 6 202                | 4 277         | 316                       | 40           | 4 391           | 1 218        |
| Kaufmännische Dienstleistungen, Warenhandel, Vertrieb, Hotel und Tourismus                                        | 19 580                                    | 12 649        | 10 630               | 5 137         | 8 950                | 7 512         | 1 571                     | 870          | 1 821           | 1 039        |
| Unternehmensorganisation, Buchhaltung, Recht und Verwaltung                                                       | 27 879                                    | 18 805        | 18 695               | 10 467        | 9 184                | 8 338         | 1 439                     | 920          | 705             | 407          |
| Gesundheit, Soziales, Lehre und Erziehung                                                                         | 39 280                                    | 32 210        | 21 718               | 16 107        | 17 562               | 16 103        | 2 714                     | 2 198        | 2 177           | 1 673        |
| Sprach-, Literatur-, Geistes-, Gesellschafts- und Wirtschaftswissenschaften, Medien, Kunst, Kultur und Gestaltung | 2 695                                     | 1 490         | 1 674                | 710           | 1 021                | 780           | 65                        | 20           | 151             | 65           |
| <b>Insgesamt<sup>2)</sup></b>                                                                                     | <b>162 206</b>                            | <b>78 317</b> | <b>114 705</b>       | <b>39 164</b> | <b>47 501</b>        | <b>39 153</b> | <b>9 879</b>              | <b>4 446</b> | <b>14 832</b>   | <b>5 005</b> |

\*) Statistik der Bundesagentur für Arbeit – 1) Klassifikation der Berufe 2010 der Bundesagentur für Arbeit – 2) einschl. „ohne Angabe“ und „Militär“

Noch: 4. Sozialversicherungspflichtig Beschäftigte in den kreisfreien Städten und Kreisen am 30. Juni 2017\*)  
nach beruflicher Gliederung sowie Voll- und Teilzeitbeschäftigten

| Berufliche Gliederung <sup>1)</sup>                                                                               | Sozialversicherungspflichtig Beschäftigte |                | Und zwar             |                |                      |                |                           |               |                 |               |
|-------------------------------------------------------------------------------------------------------------------|-------------------------------------------|----------------|----------------------|----------------|----------------------|----------------|---------------------------|---------------|-----------------|---------------|
|                                                                                                                   |                                           |                | Vollzeitbeschäftigte |                | Teilzeitbeschäftigte |                | in beruflicher Ausbildung |               | aus dem Ausland |               |
|                                                                                                                   | insgesamt                                 | weiblich       | zusammen             | weiblich       | zusammen             | weiblich       | zusammen                  | weiblich      | zusammen        | weiblich      |
| <b>Kreis Steinfurt</b>                                                                                            |                                           |                |                      |                |                      |                |                           |               |                 |               |
| Land-, Forst-, und Tierwirtschaft und Gartenbau                                                                   | 2 952                                     | 789            | 2 331                | 448            | 621                  | 341            | 327                       | 76            | 280             | 47            |
| Rohstoffgewinnung, Produktion und Fertigung                                                                       | 38 725                                    | 5 919          | 35 542               | 3 872          | 3 183                | 2 047          | 3 007                     | 265           | 3 342           | 568           |
| Bau, Architektur, Vermessung und Gebäudetechnik                                                                   | 10 239                                    | 482            | 9 469                | 279            | 770                  | 203            | 835                       | 31            | 901             | 10            |
| Naturwissenschaft, Geografie und Informatik                                                                       | 3 024                                     | 688            | 2 681                | 444            | 343                  | 244            | 267                       | 36            | 62              | 12            |
| Verkehr, Logistik, Schutz und Sicherheit                                                                          | 25 119                                    | 7 955          | 18 388               | 3 476          | 6 731                | 4 479          | 598                       | 108           | 3 733           | 1 131         |
| Kaufmännische Dienstleistungen, Warenhandel, Vertrieb, Hotel und Tourismus                                        | 18 239                                    | 11 404         | 11 376               | 5 194          | 6 863                | 6 210          | 1 420                     | 765           | 855             | 494           |
| Unternehmensorganisation, Buchhaltung, Recht und Verwaltung                                                       | 23 837                                    | 15 802         | 15 881               | 8 394          | 7 956                | 7 408          | 1 578                     | 961           | 397             | 247           |
| Gesundheit, Soziales, Lehre und Erziehung                                                                         | 28 789                                    | 24 012         | 13 640               | 10 124         | 15 149               | 13 888         | 1 639                     | 1 387         | 917             | 701           |
| Sprach-, Literatur-, Geistes-, Gesellschafts- und Wirtschaftswissenschaften, Medien, Kunst, Kultur und Gestaltung | 1 891                                     | 948            | 1 426                | 589            | 465                  | 359            | 98                        | 38            | 46              | 20            |
| <b>Insgesamt<sup>2)</sup></b>                                                                                     | <b>153 986</b>                            | <b>68 490</b>  | <b>111 814</b>       | <b>33 273</b>  | <b>42 171</b>        | <b>35 216</b>  | <b>9 770</b>              | <b>3 668</b>  | <b>10 566</b>   | <b>3 243</b>  |
| <b>Kreis Warendorf</b>                                                                                            |                                           |                |                      |                |                      |                |                           |               |                 |               |
| Land-, Forst-, und Tierwirtschaft und Gartenbau                                                                   | 2 515                                     | 622            | 2 040                | 367            | 475                  | 255            | 264                       | 66            | 330             | 80            |
| Rohstoffgewinnung, Produktion und Fertigung                                                                       | 27 128                                    | 3 799          | 25 387               | 2 757          | 1 741                | 1 042          | 2 016                     | 198           | 2 394           | 405           |
| Bau, Architektur, Vermessung und Gebäudetechnik                                                                   | 5 497                                     | 308            | 5 111                | 195            | 386                  | 113            | 424                       | 16            | 420             | 10            |
| Naturwissenschaft, Geografie und Informatik                                                                       | 1 700                                     | 352            | 1 590                | 283            | 110                  | 69             | 160                       | 31            | 59              | 11            |
| Verkehr, Logistik, Schutz und Sicherheit                                                                          | 11 106                                    | 3 298          | 8 415                | 1 382          | 2 691                | 1 916          | 199                       | 23            | 1 628           | 492           |
| Kaufmännische Dienstleistungen, Warenhandel, Vertrieb, Hotel und Tourismus                                        | 9 758                                     | 5 944          | 6 090                | 2 745          | 3 668                | 3 199          | 747                       | 407           | 588             | 306           |
| Unternehmensorganisation, Buchhaltung, Recht und Verwaltung                                                       | 15 353                                    | 10 022         | 10 516               | 5 504          | 4 837                | 4 518          | 799                       | 485           | 288             | 183           |
| Gesundheit, Soziales, Lehre und Erziehung                                                                         | 15 085                                    | 12 657         | 7 635                | 5 744          | 7 450                | 6 913          | 1 049                     | 869           | 597             | 463           |
| Sprach-, Literatur-, Geistes-, Gesellschafts- und Wirtschaftswissenschaften, Medien, Kunst, Kultur und Gestaltung | 1 277                                     | 699            | 857                  | 370            | 420                  | 329            | 56                        | 34            | 37              | 18            |
| <b>Insgesamt<sup>2)</sup></b>                                                                                     | <b>89 446</b>                             | <b>37 710</b>  | <b>67 666</b>        | <b>19 356</b>  | <b>21 778</b>        | <b>18 354</b>  | <b>5 716</b>              | <b>2 129</b>  | <b>6 344</b>    | <b>1 968</b>  |
| <b>Regierungsbezirk Detmold</b>                                                                                   |                                           |                |                      |                |                      |                |                           |               |                 |               |
| Land-, Forst-, und Tierwirtschaft und Gartenbau                                                                   | 11 008                                    | 2 954          | 8 851                | 1 753          | 2 157                | 1 201          | 914                       | 223           | 1 090           | 177           |
| Rohstoffgewinnung, Produktion und Fertigung                                                                       | 220 928                                   | 37 547         | 203 665              | 26 803         | 17 263               | 10 744         | 13 931                    | 1 497         | 23 371          | 4 630         |
| Bau, Architektur, Vermessung und Gebäudetechnik                                                                   | 41 071                                    | 2 362          | 37 616               | 1 530          | 3 455                | 832            | 2 909                     | 177           | 3 769           | 68            |
| Naturwissenschaft, Geografie und Informatik                                                                       | 22 609                                    | 4 326          | 20 397               | 3 078          | 2 212                | 1 248          | 1 527                     | 220           | 926             | 193           |
| Verkehr, Logistik, Schutz und Sicherheit                                                                          | 109 350                                   | 35 731         | 79 078               | 13 975         | 30 272               | 21 756         | 2 093                     | 332           | 16 793          | 5 889         |
| Kaufmännische Dienstleistungen, Warenhandel, Vertrieb, Hotel und Tourismus                                        | 92 609                                    | 57 306         | 54 858               | 24 153         | 37 751               | 33 153         | 6 328                     | 3 623         | 5 508           | 3 171         |
| Unternehmensorganisation, Buchhaltung, Recht und Verwaltung                                                       | 140 591                                   | 91 889         | 96 878               | 51 653         | 43 713               | 40 236         | 8 371                     | 5 137         | 3 237           | 1 971         |
| Gesundheit, Soziales, Lehre und Erziehung                                                                         | 147 019                                   | 117 569        | 71 178               | 50 697         | 75 841               | 66 872         | 8 473                     | 7 085         | 6 542           | 4 607         |
| Sprach-, Literatur-, Geistes-, Gesellschafts- und Wirtschaftswissenschaften, Medien, Kunst, Kultur und Gestaltung | 15 283                                    | 7 964          | 11 071               | 4 791          | 4 212                | 3 173          | 526                       | 296           | 777             | 361           |
| <b>Insgesamt<sup>2)</sup></b>                                                                                     | <b>806 163</b>                            | <b>359 858</b> | <b>588 682</b>       | <b>180 313</b> | <b>217 470</b>       | <b>179 539</b> | <b>45 083</b>             | <b>18 594</b> | <b>62 204</b>   | <b>21 144</b> |
| <b>kreisfreie Stadt Bielefeld</b>                                                                                 |                                           |                |                      |                |                      |                |                           |               |                 |               |
| Land-, Forst-, und Tierwirtschaft und Gartenbau                                                                   | 1 550                                     | 430            | 1 269                | 272            | 281                  | 158            | 94                        | 32            | 211             | 48            |
| Rohstoffgewinnung, Produktion und Fertigung                                                                       | 30 195                                    | 5 607          | 27 167               | 3 857          | 3 028                | 1 750          | 1 809                     | 234           | 3 581           | 702           |
| Bau, Architektur, Vermessung und Gebäudetechnik                                                                   | 6 648                                     | 608            | 5 896                | 406            | 752                  | 202            | 394                       | 22            | 781             | 27            |
| Naturwissenschaft, Geografie und Informatik                                                                       | 5 266                                     | 1 048          | 4 722                | 753            | 544                  | 295            | 274                       | 30            | 242             | 46            |
| Verkehr, Logistik, Schutz und Sicherheit                                                                          | 20 717                                    | 6 652          | 14 363               | 2 512          | 6 354                | 4 140          | 421                       | 65            | 4 359           | 1 652         |
| Kaufmännische Dienstleistungen, Warenhandel, Vertrieb, Hotel und Tourismus                                        | 17 375                                    | 9 932          | 10 740               | 4 542          | 6 635                | 5 390          | 1 153                     | 648           | 1 519           | 853           |
| Unternehmensorganisation, Buchhaltung, Recht und Verwaltung                                                       | 29 055                                    | 18 676         | 20 225               | 10 759         | 8 830                | 7 917          | 1 547                     | 990           | 937             | 581           |
| Gesundheit, Soziales, Lehre und Erziehung                                                                         | 34 704                                    | 26 229         | 15 547               | 10 622         | 19 157               | 15 607         | 1 558                     | 1 262         | 2 199           | 1 556         |
| Sprach-, Literatur-, Geistes-, Gesellschafts- und Wirtschaftswissenschaften, Medien, Kunst, Kultur und Gestaltung | 4 904                                     | 2 660          | 3 218                | 1 455          | 1 686                | 1 205          | 176                       | 94            | 271             | 136           |
| <b>Insgesamt<sup>2)</sup></b>                                                                                     | <b>151 068</b>                            | <b>72 152</b>  | <b>103 739</b>       | <b>35 451</b>  | <b>47 328</b>        | <b>36 700</b>  | <b>7 426</b>              | <b>3 377</b>  | <b>14 147</b>   | <b>5 623</b>  |

\*) Statistik der Bundesagentur für Arbeit – 1) Klassifikation der Berufe 2010 der Bundesagentur für Arbeit – 2) einschl. „ohne Angabe“ und „Militär“

**Noch: 4. Sozialversicherungspflichtig Beschäftigte in den kreisfreien Städten und Kreisen am 30. Juni 2017\*)  
nach beruflicher Gliederung sowie Voll- und Teilzeitbeschäftigten**

| Berufliche Gliederung <sup>1)</sup>                                                                               | Sozialversicherungspflichtig Beschäftigte |               | Und zwar             |               |                      |               |                           |              |                 |              |
|-------------------------------------------------------------------------------------------------------------------|-------------------------------------------|---------------|----------------------|---------------|----------------------|---------------|---------------------------|--------------|-----------------|--------------|
|                                                                                                                   |                                           |               | Vollzeitbeschäftigte |               | Teilzeitbeschäftigte |               | in beruflicher Ausbildung |              | aus dem Ausland |              |
|                                                                                                                   | insgesamt                                 | weiblich      | zusammen             | weiblich      | zusammen             | weiblich      | zusammen                  | weiblich     | zusammen        | weiblich     |
| <b>Kreis Gütersloh</b>                                                                                            |                                           |               |                      |               |                      |               |                           |              |                 |              |
| Land-, Forst-, und Tierwirtschaft und Gartenbau                                                                   | 2 293                                     | 562           | 1 842                | 331           | 451                  | 231           | 208                       | 56           | 271             | 32           |
| Rohstoffgewinnung, Produktion und Fertigung                                                                       | 58 308                                    | 9 020         | 54 746               | 6 749         | 3 562                | 2 271         | 3 216                     | 333          | 10 297          | 1 940        |
| Bau, Architektur, Vermessung und Gebäudetechnik                                                                   | 7 599                                     | 371           | 7 076                | 253           | 523                  | 118           | 532                       | 34           | 835             | 11           |
| Naturwissenschaft, Geografie und Informatik                                                                       | 5 680                                     | 1 112         | 5 179                | 804           | 501                  | 308           | 389                       | 69           | 207             | 47           |
| Verkehr, Logistik, Schutz und Sicherheit                                                                          | 25 247                                    | 7 983         | 19 591               | 3 860         | 5 656                | 4 123         | 530                       | 94           | 5 745           | 2 062        |
| Kaufmännische Dienstleistungen, Warenhandel, Vertrieb, Hotel und Tourismus                                        | 18 951                                    | 12 005        | 11 510               | 5 202         | 7 441                | 6 803         | 1 172                     | 677          | 1 049           | 710          |
| Unternehmensorganisation, Buchhaltung, Recht und Verwaltung                                                       | 27 746                                    | 18 284        | 19 362               | 10 458        | 8 384                | 7 826         | 1 851                     | 1 127        | 777             | 477          |
| Gesundheit, Soziales, Lehre und Erziehung                                                                         | 18 978                                    | 16 002        | 9 366                | 7 136         | 9 612                | 8 866         | 1 459                     | 1 238        | 831             | 675          |
| Sprach-, Literatur-, Geistes-, Gesellschafts- und Wirtschaftswissenschaften, Medien, Kunst, Kultur und Gestaltung | 3 255                                     | 1 756         | 2 498                | 1 124         | 757                  | 632           | 94                        | 57           | 200             | 83           |
| <b>Insgesamt<sup>2)</sup></b>                                                                                     | <b>169 648</b>                            | <b>67 757</b> | <b>132 414</b>       | <b>36 397</b> | <b>37 233</b>        | <b>31 360</b> | <b>9 455</b>              | <b>3 685</b> | <b>20 292</b>   | <b>6 062</b> |
| <b>Kreis Herford</b>                                                                                              |                                           |               |                      |               |                      |               |                           |              |                 |              |
| Land-, Forst-, und Tierwirtschaft und Gartenbau                                                                   | 1 230                                     | 356           | 985                  | 203           | 245                  | 153           | 113                       | 26           | 92              | 7            |
| Rohstoffgewinnung, Produktion und Fertigung                                                                       | 26 416                                    | 5 020         | 24 442               | 3 696         | 1 974                | 1 324         | 1 545                     | 163          | 2 286           | 485          |
| Bau, Architektur, Vermessung und Gebäudetechnik                                                                   | 4 774                                     | 238           | 4 362                | 153           | 412                  | 85            | 327                       | 22           | 483             | 7            |
| Naturwissenschaft, Geografie und Informatik                                                                       | 1 719                                     | 350           | 1 592                | 271           | 127                  | 79            | 103                       | 16           | 78              | 24           |
| Verkehr, Logistik, Schutz und Sicherheit                                                                          | 14 093                                    | 4 358         | 10 200               | 1 568         | 3 893                | 2 790         | 251                       | 52           | 1 683           | 457          |
| Kaufmännische Dienstleistungen, Warenhandel, Vertrieb, Hotel und Tourismus                                        | 10 943                                    | 6 722         | 6 281                | 2 558         | 4 662                | 4 164         | 755                       | 420          | 617             | 371          |
| Unternehmensorganisation, Buchhaltung, Recht und Verwaltung                                                       | 16 327                                    | 10 901        | 11 228               | 6 128         | 5 099                | 4 773         | 957                       | 562          | 348             | 213          |
| Gesundheit, Soziales, Lehre und Erziehung                                                                         | 14 713                                    | 12 258        | 7 009                | 5 271         | 7 704                | 6 987         | 936                       | 807          | 598             | 450          |
| Sprach-, Literatur-, Geistes-, Gesellschafts- und Wirtschaftswissenschaften, Medien, Kunst, Kultur und Gestaltung | 1 323                                     | 695           | 980                  | 435           | 343                  | 260           | 35                        | 23           | 64              | 29           |
| <b>Insgesamt<sup>2)</sup></b>                                                                                     | <b>91 548</b>                             | <b>40 902</b> | <b>67 089</b>        | <b>20 287</b> | <b>24 459</b>        | <b>20 615</b> | <b>5 022</b>              | <b>2 091</b> | <b>6 249</b>    | <b>2 043</b> |
| <b>Kreis Höxter</b>                                                                                               |                                           |               |                      |               |                      |               |                           |              |                 |              |
| Land-, Forst-, und Tierwirtschaft und Gartenbau                                                                   | 966                                       | 211           | 784                  | 106           | 182                  | 105           | 127                       | 21           | 81              | 16           |
| Rohstoffgewinnung, Produktion und Fertigung                                                                       | 11 073                                    | 1 517         | 10 271               | 981           | 802                  | 536           | 936                       | 96           | 595             | 122          |
| Bau, Architektur, Vermessung und Gebäudetechnik                                                                   | 3 066                                     | 106           | 2 861                | 68            | 205                  | 38            | 289                       | 13           | 169             | 3            |
| Naturwissenschaft, Geografie und Informatik                                                                       | 626                                       | 120           | 581                  | 94            | 45                   | 26            | 61                        | 3            | 10              | –            |
| Verkehr, Logistik, Schutz und Sicherheit                                                                          | 6 027                                     | 2 333         | 4 309                | 983           | 1 718                | 1 350         | 69                        | 3            | 273             | 105          |
| Kaufmännische Dienstleistungen, Warenhandel, Vertrieb, Hotel und Tourismus                                        | 5 249                                     | 3 774         | 2 763                | 1 497         | 2 486                | 2 277         | 390                       | 258          | 156             | 102          |
| Unternehmensorganisation, Buchhaltung, Recht und Verwaltung                                                       | 6 474                                     | 4 300         | 4 282                | 2 251         | 2 192                | 2 049         | 443                       | 244          | 64              | 45           |
| Gesundheit, Soziales, Lehre und Erziehung                                                                         | 9 878                                     | 8 056         | 4 865                | 3 453         | 5 013                | 4 603         | 527                       | 444          | 308             | 190          |
| Sprach-, Literatur-, Geistes-, Gesellschafts- und Wirtschaftswissenschaften, Medien, Kunst, Kultur und Gestaltung | 371                                       | 196           | 272                  | 116           | 99                   | 80            | 21                        | 15           | 12              | 9            |
| <b>Insgesamt<sup>2)</sup></b>                                                                                     | <b>44 238</b>                             | <b>20 814</b> | <b>31 399</b>        | <b>9 693</b>  | <b>12 839</b>        | <b>11 121</b> | <b>2 863</b>              | <b>1 097</b> | <b>1 675</b>    | <b>597</b>   |
| <b>Kreis Lippe</b>                                                                                                |                                           |               |                      |               |                      |               |                           |              |                 |              |
| Land-, Forst-, und Tierwirtschaft und Gartenbau                                                                   | 1 945                                     | 546           | 1 550                | 321           | 395                  | 225           | 165                       | 41           | 154             | 34           |
| Rohstoffgewinnung, Produktion und Fertigung                                                                       | 30 319                                    | 5 557         | 27 842               | 4 029         | 2 477                | 1 528         | 2 072                     | 232          | 2 093           | 417          |
| Bau, Architektur, Vermessung und Gebäudetechnik                                                                   | 6 009                                     | 304           | 5 471                | 183           | 538                  | 121           | 423                       | 18           | 529             | 4            |
| Naturwissenschaft, Geografie und Informatik                                                                       | 2 690                                     | 571           | 2 410                | 394           | 280                  | 177           | 177                       | 35           | 138             | 20           |
| Verkehr, Logistik, Schutz und Sicherheit                                                                          | 12 117                                    | 4 158         | 8 419                | 1 403         | 3 698                | 2 755         | 204                       | 31           | 1 008           | 336          |
| Kaufmännische Dienstleistungen, Warenhandel, Vertrieb, Hotel und Tourismus                                        | 11 812                                    | 7 339         | 6 928                | 3 035         | 4 884                | 4 304         | 806                       | 475          | 597             | 315          |
| Unternehmensorganisation, Buchhaltung, Recht und Verwaltung                                                       | 20 177                                    | 13 192        | 13 828               | 7 311         | 6 349                | 5 881         | 1 047                     | 637          | 334             | 221          |
| Gesundheit, Soziales, Lehre und Erziehung                                                                         | 21 618                                    | 17 466        | 10 286               | 7 298         | 11 332               | 10 168        | 1 273                     | 1 059        | 793             | 548          |
| Sprach-, Literatur-, Geistes-, Gesellschafts- und Wirtschaftswissenschaften, Medien, Kunst, Kultur und Gestaltung | 1 844                                     | 895           | 1 408                | 581           | 436                  | 314           | 53                        | 32           | 119             | 61           |
| <b>Insgesamt<sup>2)</sup></b>                                                                                     | <b>109 187</b>                            | <b>50 257</b> | <b>78 797</b>        | <b>24 784</b> | <b>30 389</b>        | <b>25 473</b> | <b>6 220</b>              | <b>2 560</b> | <b>5 769</b>    | <b>1 959</b> |

\*) Statistik der Bundesagentur für Arbeit – 1) Klassifikation der Berufe 2010 der Bundesagentur für Arbeit – 2) einschl. „ohne Angabe“ und „Militär“

Noch: 4. Sozialversicherungspflichtig Beschäftigte in den kreisfreien Städten und Kreisen am 30. Juni 2017\*)  
nach beruflicher Gliederung sowie Voll- und Teilzeitbeschäftigten

| Berufliche Gliederung <sup>1)</sup>                                                                               | Sozialversicherungspflichtig Beschäftigte |                | Und zwar             |                |                      |                |                           |               |                 |               |
|-------------------------------------------------------------------------------------------------------------------|-------------------------------------------|----------------|----------------------|----------------|----------------------|----------------|---------------------------|---------------|-----------------|---------------|
|                                                                                                                   |                                           |                | Vollzeitbeschäftigte |                | Teilzeitbeschäftigte |                | in beruflicher Ausbildung |               | aus dem Ausland |               |
|                                                                                                                   | insgesamt                                 | weiblich       | zusammen             | weiblich       | zusammen             | weiblich       | zusammen                  | weiblich      | zusammen        | weiblich      |
| <b>Kreis Minden-Lübbecke</b>                                                                                      |                                           |                |                      |                |                      |                |                           |               |                 |               |
| Land-, Forst-, und Tierwirtschaft und Gartenbau                                                                   | 1 511                                     | 406            | 1 214                | 247            | 297                  | 159            | 94                        | 16            | 140             | 25            |
| Rohstoffgewinnung, Produktion und Fertigung                                                                       | 34 324                                    | 6 350          | 31 684               | 4 621          | 2 640                | 1 729          | 2 405                     | 246           | 1 887           | 455           |
| Bau, Architektur, Vermessung und Gebäudetechnik                                                                   | 6 433                                     | 422            | 5 863                | 257            | 570                  | 165            | 403                       | 29            | 459             | 9             |
| Naturwissenschaft, Geografie und Informatik                                                                       | 2 607                                     | 480            | 2 385                | 335            | 222                  | 145            | 213                       | 27            | 64              | 12            |
| Verkehr, Logistik, Schutz und Sicherheit                                                                          | 15 922                                    | 5 666          | 11 465               | 2 191          | 4 457                | 3 475          | 329                       | 50            | 1 777           | 616           |
| Kaufmännische Dienstleistungen, Warenhandel, Vertrieb, Hotel und Tourismus                                        | 14 520                                    | 9 034          | 8 559                | 3 759          | 5 961                | 5 275          | 1 012                     | 571           | 794             | 399           |
| Unternehmensorganisation, Buchhaltung, Recht und Verwaltung                                                       | 21 299                                    | 14 161         | 14 730               | 7 969          | 6 569                | 6 192          | 1 232                     | 765           | 311             | 203           |
| Gesundheit, Soziales, Lehre und Erziehung                                                                         | 25 365                                    | 20 056         | 13 210               | 9 064          | 12 155               | 10 992         | 1 397                     | 1 162         | 852             | 572           |
| Sprach-, Literatur-, Geistes-, Gesellschafts- und Wirtschaftswissenschaften, Medien, Kunst, Kultur und Gestaltung | 1 622                                     | 774            | 1 231                | 473            | 391                  | 301            | 51                        | 21            | 57              | 19            |
| <b>Insgesamt<sup>2)</sup></b>                                                                                     | <b>125 116</b>                            | <b>57 880</b>  | <b>91 852</b>        | <b>29 446</b>  | <b>33 263</b>        | <b>28 433</b>  | <b>7 136</b>              | <b>2 887</b>  | <b>6 372</b>    | <b>2 324</b>  |
| <b>Kreis Paderborn</b>                                                                                            |                                           |                |                      |                |                      |                |                           |               |                 |               |
| Land-, Forst-, und Tierwirtschaft und Gartenbau                                                                   | 1 513                                     | 443            | 1 207                | 273            | 306                  | 170            | 113                       | 31            | 141             | 15            |
| Rohstoffgewinnung, Produktion und Fertigung                                                                       | 30 293                                    | 4 476          | 27 513               | 2 870          | 2 780                | 1 606          | 1 948                     | 193           | 2 632           | 509           |
| Bau, Architektur, Vermessung und Gebäudetechnik                                                                   | 6 542                                     | 313            | 6 087                | 210            | 455                  | 103            | 541                       | 39            | 513             | 7             |
| Naturwissenschaft, Geografie und Informatik                                                                       | 4 021                                     | 645            | 3 528                | 427            | 493                  | 218            | 310                       | 40            | 187             | 44            |
| Verkehr, Logistik, Schutz und Sicherheit                                                                          | 15 227                                    | 4 581          | 10 731               | 1 458          | 4 496                | 3 123          | 289                       | 37            | 1 948           | 661           |
| Kaufmännische Dienstleistungen, Warenhandel, Vertrieb, Hotel und Tourismus                                        | 13 759                                    | 8 500          | 8 077                | 3 560          | 5 682                | 4 940          | 1 040                     | 574           | 776             | 421           |
| Unternehmensorganisation, Buchhaltung, Recht und Verwaltung                                                       | 19 513                                    | 12 375         | 13 223               | 6 777          | 6 290                | 5 598          | 1 294                     | 812           | 466             | 231           |
| Gesundheit, Soziales, Lehre und Erziehung                                                                         | 21 763                                    | 17 502         | 10 895               | 7 853          | 10 868               | 9 649          | 1 323                     | 1 113         | 961             | 616           |
| Sprach-, Literatur-, Geistes-, Gesellschafts- und Wirtschaftswissenschaften, Medien, Kunst, Kultur und Gestaltung | 1 964                                     | 988            | 1 464                | 607            | 500                  | 381            | 96                        | 54            | 54              | 24            |
| <b>Insgesamt<sup>2)</sup></b>                                                                                     | <b>115 358</b>                            | <b>50 096</b>  | <b>83 392</b>        | <b>24 255</b>  | <b>31 959</b>        | <b>25 837</b>  | <b>6 961</b>              | <b>2 897</b>  | <b>7 700</b>    | <b>2 536</b>  |
| <b>Regierungsbezirk Arnberg</b>                                                                                   |                                           |                |                      |                |                      |                |                           |               |                 |               |
| Land-, Forst-, und Tierwirtschaft und Gartenbau                                                                   | 15 036                                    | 4 161          | 12 313               | 2 575          | 2 723                | 1 586          | 1 156                     | 370           | 1 547           | 254           |
| Rohstoffgewinnung, Produktion und Fertigung                                                                       | 330 274                                   | 50 293         | 308 037              | 37 251         | 22 237               | 13 042         | 20 210                    | 1 765         | 41 576          | 7 045         |
| Bau, Architektur, Vermessung und Gebäudetechnik                                                                   | 68 106                                    | 4 441          | 61 386               | 2 898          | 6 720                | 1 543          | 4 960                     | 250           | 8 012           | 227           |
| Naturwissenschaft, Geografie und Informatik                                                                       | 35 868                                    | 6 297          | 31 972               | 4 551          | 3 896                | 1 746          | 2 322                     | 330           | 1 932           | 401           |
| Verkehr, Logistik, Schutz und Sicherheit                                                                          | 180 559                                   | 54 093         | 132 403              | 20 853         | 48 156               | 33 240         | 3 771                     | 632           | 30 439          | 9 461         |
| Kaufmännische Dienstleistungen, Warenhandel, Vertrieb, Hotel und Tourismus                                        | 151 336                                   | 94 378         | 90 109               | 42 638         | 61 227               | 51 740         | 10 752                    | 6 195         | 13 745          | 8 028         |
| Unternehmensorganisation, Buchhaltung, Recht und Verwaltung                                                       | 236 483                                   | 154 413        | 167 887              | 92 615         | 68 596               | 61 798         | 13 093                    | 8 119         | 7 003           | 4 306         |
| Gesundheit, Soziales, Lehre und Erziehung                                                                         | 250 456                                   | 198 111        | 135 270              | 96 589         | 115 186              | 101 522        | 15 188                    | 12 538        | 15 543          | 11 281        |
| Sprach-, Literatur-, Geistes-, Gesellschafts- und Wirtschaftswissenschaften, Medien, Kunst, Kultur und Gestaltung | 24 842                                    | 11 839         | 18 157               | 7 228          | 6 685                | 4 611          | 716                       | 370           | 1 744           | 766           |
| <b>Insgesamt<sup>2)</sup></b>                                                                                     | <b>1 302 638</b>                          | <b>581 934</b> | <b>966 571</b>       | <b>310 779</b> | <b>336 063</b>       | <b>271 153</b> | <b>72 173</b>             | <b>30 570</b> | <b>122 156</b>  | <b>42 023</b> |
| <b>kreisfreie Stadt Bochum</b>                                                                                    |                                           |                |                      |                |                      |                |                           |               |                 |               |
| Land-, Forst-, und Tierwirtschaft und Gartenbau                                                                   | 1 252                                     | 296            | 1 038                | 197            | 214                  | 99             | 52                        | 18            | 80              | 7             |
| Rohstoffgewinnung, Produktion und Fertigung                                                                       | 22 038                                    | 2 914          | 19 586               | 1 695          | 2 452                | 1 219          | 1 393                     | 128           | 2 790           | 378           |
| Bau, Architektur, Vermessung und Gebäudetechnik                                                                   | 7 397                                     | 576            | 6 607                | 384            | 790                  | 192            | 500                       | 18            | 814             | 41            |
| Naturwissenschaft, Geografie und Informatik                                                                       | 4 156                                     | 846            | 3 565                | 549            | 591                  | 297            | 231                       | 31            | 267             | 55            |
| Verkehr, Logistik, Schutz und Sicherheit                                                                          | 16 217                                    | 5 244          | 10 674               | 1 479          | 5 543                | 3 765          | 276                       | 34            | 2 654           | 938           |
| Kaufmännische Dienstleistungen, Warenhandel, Vertrieb, Hotel und Tourismus                                        | 16 701                                    | 10 367         | 9 517                | 4 650          | 7 184                | 5 717          | 1 206                     | 660           | 1 612           | 884           |
| Unternehmensorganisation, Buchhaltung, Recht und Verwaltung                                                       | 28 698                                    | 18 654         | 20 120               | 11 264         | 8 578                | 7 390          | 1 530                     | 958           | 860             | 530           |
| Gesundheit, Soziales, Lehre und Erziehung                                                                         | 29 937                                    | 22 221         | 15 999               | 11 045         | 13 938               | 11 176         | 1 694                     | 1 399         | 2 072           | 1 368         |
| Sprach-, Literatur-, Geistes-, Gesellschafts- und Wirtschaftswissenschaften, Medien, Kunst, Kultur und Gestaltung | 3 513                                     | 1 613          | 2 383                | 945            | 1 130                | 668            | 68                        | 41            | 243             | 94            |
| <b>Insgesamt<sup>2)</sup></b>                                                                                     | <b>130 062</b>                            | <b>62 776</b>  | <b>89 640</b>        | <b>32 253</b>  | <b>40 421</b>        | <b>30 523</b>  | <b>6 951</b>              | <b>3 287</b>  | <b>11 399</b>   | <b>4 297</b>  |

\*) Statistik der Bundesagentur für Arbeit – 1) Klassifikation der Berufe 2010 der Bundesagentur für Arbeit – 2) einschl. „ohne Angabe“ und „Militär“

**Noch: 4. Sozialversicherungspflichtig Beschäftigte in den kreisfreien Städten und Kreisen am 30. Juni 2017\*)  
nach beruflicher Gliederung sowie Voll- und Teilzeitbeschäftigten**

| Berufliche Gliederung <sup>1)</sup>                                                                               | Sozialversicherungspflichtig Beschäftigte |                | Und zwar             |               |                      |               |                           |              |                 |              |
|-------------------------------------------------------------------------------------------------------------------|-------------------------------------------|----------------|----------------------|---------------|----------------------|---------------|---------------------------|--------------|-----------------|--------------|
|                                                                                                                   |                                           |                | Vollzeitbeschäftigte |               | Teilzeitbeschäftigte |               | in beruflicher Ausbildung |              | aus dem Ausland |              |
|                                                                                                                   | insgesamt                                 | weiblich       | zusammen             | weiblich      | zusammen             | weiblich      | zusammen                  | weiblich     | zusammen        | weiblich     |
| <b>kreisfreie Stadt Dortmund</b>                                                                                  |                                           |                |                      |               |                      |               |                           |              |                 |              |
| Land-, Forst-, und Tierwirtschaft und Gartenbau                                                                   | 2 039                                     | 527            | 1 715                | 330           | 324                  | 197           | 120                       | 29           | 185             | 22           |
| Rohstoffgewinnung, Produktion und Fertigung                                                                       | 34 815                                    | 5 482          | 31 572               | 3 754         | 3 243                | 1 728         | 2 265                     | 205          | 3 683           | 677          |
| Bau, Architektur, Vermessung und Gebäudetechnik                                                                   | 12 195                                    | 1 018          | 10 669               | 646           | 1 526                | 372           | 687                       | 30           | 2 120           | 71           |
| Naturwissenschaft, Geografie und Informatik                                                                       | 10 220                                    | 1 869          | 9 019                | 1 332         | 1 201                | 537           | 624                       | 90           | 555             | 139          |
| Verkehr, Logistik, Schutz und Sicherheit                                                                          | 35 808                                    | 11 268         | 24 863               | 3 865         | 10 945               | 7 403         | 709                       | 134          | 7 037           | 2 498        |
| Kaufmännische Dienstleistungen, Warenhandel, Vertrieb, Hotel und Tourismus                                        | 28 861                                    | 16 992         | 16 603               | 7 395         | 12 258               | 9 597         | 2 212                     | 1 180        | 4 101           | 2 363        |
| Unternehmensorganisation, Buchhaltung, Recht und Verwaltung                                                       | 52 891                                    | 33 546         | 38 981               | 21 528        | 13 910               | 12 018        | 2 856                     | 1 754        | 1 833           | 1 148        |
| Gesundheit, Soziales, Lehre und Erziehung                                                                         | 44 949                                    | 33 526         | 26 012               | 17 761        | 18 937               | 15 765        | 2 556                     | 2 034        | 3 532           | 2 576        |
| Sprach-, Literatur-, Geistes-, Gesellschafts- und Wirtschaftswissenschaften, Medien, Kunst, Kultur und Gestaltung | 8 853                                     | 4 131          | 6 339                | 2 494         | 2 514                | 1 637         | 191                       | 99           | 889             | 421          |
| <b>Insgesamt<sup>2)</sup></b>                                                                                     | <b>231 218</b>                            | <b>108 608</b> | <b>166 341</b>       | <b>59 342</b> | <b>64 877</b>        | <b>49 266</b> | <b>12 221</b>             | <b>5 555</b> | <b>23 991</b>   | <b>9 935</b> |
| <b>kreisfreie Stadt Hagen</b>                                                                                     |                                           |                |                      |               |                      |               |                           |              |                 |              |
| Land-, Forst-, und Tierwirtschaft und Gartenbau                                                                   | 613                                       | 136            | 497                  | 78            | 116                  | 58            | 57                        | 12           | 45              | .            |
| Rohstoffgewinnung, Produktion und Fertigung                                                                       | 16 337                                    | 1 844          | 15 297               | 1 282         | 1 040                | 562           | 995                       | 79           | 2 868           | 377          |
| Bau, Architektur, Vermessung und Gebäudetechnik                                                                   | 3 183                                     | 193            | 2 831                | 127           | 352                  | 66            | 211                       | 6            | 478             | .            |
| Naturwissenschaft, Geografie und Informatik                                                                       | 1 423                                     | 275            | 1 301                | 198           | 122                  | 77            | 66                        | 11           | 73              | 7            |
| Verkehr, Logistik, Schutz und Sicherheit                                                                          | 10 672                                    | 3 303          | 7 727                | 1 302         | 2 945                | 2 001         | 279                       | 58           | 2 114           | 741          |
| Kaufmännische Dienstleistungen, Warenhandel, Vertrieb, Hotel und Tourismus                                        | 8 590                                     | 5 548          | 5 167                | 2 629         | 3 423                | 2 919         | 659                       | 404          | 860             | 564          |
| Unternehmensorganisation, Buchhaltung, Recht und Verwaltung                                                       | 12 752                                    | 8 583          | 8 969                | 5 120         | 3 783                | 3 463         | 711                       | 447          | 440             | 295          |
| Gesundheit, Soziales, Lehre und Erziehung                                                                         | 13 464                                    | 10 828         | 7 364                | 5 383         | 6 100                | 5 445         | 707                       | 603          | 1 050           | 808          |
| Sprach-, Literatur-, Geistes-, Gesellschafts- und Wirtschaftswissenschaften, Medien, Kunst, Kultur und Gestaltung | 1 554                                     | 831            | 1 111                | 488           | 443                  | 343           | 40                        | 17           | 123             | 57           |
| <b>Insgesamt<sup>2)</sup></b>                                                                                     | <b>69 369</b>                             | <b>31 881</b>  | <b>50 954</b>        | <b>16 897</b> | <b>18 415</b>        | <b>14 984</b> | <b>3 725</b>              | <b>1 637</b> | <b>8 105</b>    | <b>2 890</b> |
| <b>kreisfreie Stadt Hamm</b>                                                                                      |                                           |                |                      |               |                      |               |                           |              |                 |              |
| Land-, Forst-, und Tierwirtschaft und Gartenbau                                                                   | 740                                       | 176            | 605                  | 94            | 135                  | 82            | 53                        | 16           | 66              | 6            |
| Rohstoffgewinnung, Produktion und Fertigung                                                                       | 10 538                                    | 1 543          | 9 774                | 1 082         | 764                  | 461           | 838                       | 75           | 1 501           | 342          |
| Bau, Architektur, Vermessung und Gebäudetechnik                                                                   | 3 578                                     | 157            | 3 191                | 95            | 387                  | 62            | 263                       | 10           | 565             | 12           |
| Naturwissenschaft, Geografie und Informatik                                                                       | 1 056                                     | 173            | 974                  | 119           | 82                   | 54            | 73                        | 6            | 45              | 6            |
| Verkehr, Logistik, Schutz und Sicherheit                                                                          | 9 325                                     | 2 281          | 6 850                | 777           | 2 475                | 1 504         | 165                       | 28           | 1 929           | 336          |
| Kaufmännische Dienstleistungen, Warenhandel, Vertrieb, Hotel und Tourismus                                        | 7 349                                     | 5 026          | 4 280                | 2 383         | 3 069                | 2 643         | 542                       | 283          | 582             | 353          |
| Unternehmensorganisation, Buchhaltung, Recht und Verwaltung                                                       | 10 017                                    | 6 813          | 6 679                | 3 795         | 3 338                | 3 018         | 534                       | 341          | 295             | 179          |
| Gesundheit, Soziales, Lehre und Erziehung                                                                         | 13 132                                    | 10 596         | 7 260                | 5 276         | 5 872                | 5 320         | 981                       | 816          | 913             | 691          |
| Sprach-, Literatur-, Geistes-, Gesellschafts- und Wirtschaftswissenschaften, Medien, Kunst, Kultur und Gestaltung | 797                                       | 376            | 577                  | 222           | 220                  | 154           | 54                        | 30           | 28              | 6            |
| <b>Insgesamt<sup>2)</sup></b>                                                                                     | <b>57 404</b>                             | <b>27 499</b>  | <b>40 991</b>        | <b>14 166</b> | <b>16 412</b>        | <b>13 333</b> | <b>3 503</b>              | <b>1 605</b> | <b>5 983</b>    | <b>1 959</b> |
| <b>kreisfreie Stadt Herne</b>                                                                                     |                                           |                |                      |               |                      |               |                           |              |                 |              |
| Land-, Forst-, und Tierwirtschaft und Gartenbau                                                                   | 463                                       | 142            | 375                  | 94            | 88                   | 48            | 24                        | 8            | 33              | .            |
| Rohstoffgewinnung, Produktion und Fertigung                                                                       | 8 287                                     | 804            | 7 697                | 462           | 590                  | 342           | 392                       | 35           | 918             | 108          |
| Bau, Architektur, Vermessung und Gebäudetechnik                                                                   | 3 252                                     | 141            | 2 900                | 103           | 352                  | 38            | 250                       | 7            | 500             | .            |
| Naturwissenschaft, Geografie und Informatik                                                                       | 1 166                                     | 167            | 1 085                | 129           | 81                   | 38            | 70                        | 10           | 35              | 7            |
| Verkehr, Logistik, Schutz und Sicherheit                                                                          | 6 654                                     | 1 853          | 4 270                | 636           | 2 384                | 1 217         | 111                       | 12           | 1 236           | 268          |
| Kaufmännische Dienstleistungen, Warenhandel, Vertrieb, Hotel und Tourismus                                        | 4 813                                     | 3 092          | 2 647                | 1 300         | 2 166                | 1 792         | 440                       | 260          | 530             | 291          |
| Unternehmensorganisation, Buchhaltung, Recht und Verwaltung                                                       | 7 152                                     | 4 629          | 5 102                | 2 844         | 2 050                | 1 785         | 329                       | 210          | 250             | 133          |
| Gesundheit, Soziales, Lehre und Erziehung                                                                         | 10 978                                    | 8 697          | 6 314                | 4 573         | 4 664                | 4 124         | 701                       | 565          | 748             | 547          |
| Sprach-, Literatur-, Geistes-, Gesellschafts- und Wirtschaftswissenschaften, Medien, Kunst, Kultur und Gestaltung | 483                                       | 283            | 369                  | 198           | 114                  | 85            | 28                        | 16           | 14              | 4            |
| <b>Insgesamt<sup>2)</sup></b>                                                                                     | <b>44 189</b>                             | <b>20 204</b>  | <b>31 578</b>        | <b>10 666</b> | <b>12 611</b>        | <b>9 538</b>  | <b>2 345</b>              | <b>1 123</b> | <b>4 335</b>    | <b>1 391</b> |

\*) Statistik der Bundesagentur für Arbeit – 1) Klassifikation der Berufe 2010 der Bundesagentur für Arbeit – 2) einschl. „ohne Angabe“ und „Militär“

Noch: 4. Sozialversicherungspflichtig Beschäftigte in den kreisfreien Städten und Kreisen am 30. Juni 2017\*)  
nach beruflicher Gliederung sowie Voll- und Teilzeitbeschäftigten

| Berufliche Gliederung <sup>1)</sup>                                                                               | Sozialversicherungspflichtig Beschäftigte |               | Und zwar             |               |                      |               |                           |              |                 |              |
|-------------------------------------------------------------------------------------------------------------------|-------------------------------------------|---------------|----------------------|---------------|----------------------|---------------|---------------------------|--------------|-----------------|--------------|
|                                                                                                                   |                                           |               | Vollzeitbeschäftigte |               | Teilzeitbeschäftigte |               | in beruflicher Ausbildung |              | aus dem Ausland |              |
|                                                                                                                   | insgesamt                                 | weiblich      | zusammen             | weiblich      | zusammen             | weiblich      | zusammen                  | weiblich     | zusammen        | weiblich     |
| <b>Ennepe-Ruhr-Kreis</b>                                                                                          |                                           |               |                      |               |                      |               |                           |              |                 |              |
| Land-, Forst-, und Tierwirtschaft und Gartenbau                                                                   | 1 342                                     | 313           | 1 123                | 200           | 219                  | 113           | 97                        | 27           | 127             | 10           |
| Rohstoffgewinnung, Produktion und Fertigung                                                                       | 29 511                                    | 3 627         | 27 870               | 2 761         | 1 641                | 866           | 1 579                     | 126          | 4 514           | 519          |
| Bau, Architektur, Vermessung und Gebäudetechnik                                                                   | 5 097                                     | 351           | 4 511                | 225           | 586                  | 126           | 360                       | 21           | 647             | 22           |
| Naturwissenschaft, Geografie und Informatik                                                                       | 3 013                                     | 541           | 2 782                | 433           | 231                  | 108           | 145                       | 12           | 244             | 55           |
| Verkehr, Logistik, Schutz und Sicherheit                                                                          | 13 569                                    | 4 025         | 9 893                | 1 408         | 3 676                | 2 617         | 191                       | 24           | 2 050           | 681          |
| Kaufmännische Dienstleistungen, Warenhandel, Vertrieb, Hotel und Tourismus                                        | 11 475                                    | 6 863         | 7 049                | 3 166         | 4 426                | 3 697         | 699                       | 394          | 959             | 555          |
| Unternehmensorganisation, Buchhaltung, Recht und Verwaltung                                                       | 17 434                                    | 11 512        | 12 225               | 6 777         | 5 209                | 4 735         | 871                       | 509          | 584             | 347          |
| Gesundheit, Soziales, Lehre und Erziehung                                                                         | 21 885                                    | 17 439        | 11 085               | 7 929         | 10 800               | 9 510         | 1 218                     | 996          | 1 219           | 947          |
| Sprach-, Literatur-, Geistes-, Gesellschafts- und Wirtschaftswissenschaften, Medien, Kunst, Kultur und Gestaltung | 1 263                                     | 618           | 917                  | 346           | 346                  | 272           | 47                        | 22           | 50              | 19           |
| <b>Insgesamt<sup>2)</sup></b>                                                                                     | <b>105 518</b>                            | <b>45 631</b> | <b>78 370</b>        | <b>23 582</b> | <b>27 148</b>        | <b>22 049</b> | <b>5 207</b>              | <b>2 131</b> | <b>10 449</b>   | <b>3 168</b> |
| <b>Hochsauerlandkreis</b>                                                                                         |                                           |               |                      |               |                      |               |                           |              |                 |              |
| Land-, Forst-, und Tierwirtschaft und Gartenbau                                                                   | 1 725                                     | 289           | 1 523                | 184           | 202                  | 105           | 153                       | 32           | 281             | 8            |
| Rohstoffgewinnung, Produktion und Fertigung                                                                       | 32 600                                    | 5 032         | 30 557               | 3 754         | 2 043                | 1 278         | 2 023                     | 161          | 3 005           | 406          |
| Bau, Architektur, Vermessung und Gebäudetechnik                                                                   | 5 961                                     | 357           | 5 601                | 235           | 360                  | 122           | 550                       | 31           | 363             | 8            |
| Naturwissenschaft, Geografie und Informatik                                                                       | 1 599                                     | 285           | 1 451                | 197           | 148                  | 88            | 124                       | 10           | 62              | 6            |
| Verkehr, Logistik, Schutz und Sicherheit                                                                          | 11 358                                    | 3 666         | 8 309                | 1 302         | 3 049                | 2 364         | 170                       | 24           | 1 160           | 528          |
| Kaufmännische Dienstleistungen, Warenhandel, Vertrieb, Hotel und Tourismus                                        | 11 880                                    | 7 924         | 7 272                | 3 717         | 4 608                | 4 207         | 771                       | 465          | 816             | 502          |
| Unternehmensorganisation, Buchhaltung, Recht und Verwaltung                                                       | 16 461                                    | 10 620        | 11 467               | 5 977         | 4 994                | 4 643         | 1 039                     | 639          | 294             | 181          |
| Gesundheit, Soziales, Lehre und Erziehung                                                                         | 19 189                                    | 15 956        | 9 607                | 6 971         | 9 582                | 8 985         | 1 204                     | 1 016        | 809             | 597          |
| Sprach-, Literatur-, Geistes-, Gesellschafts- und Wirtschaftswissenschaften, Medien, Kunst, Kultur und Gestaltung | 1 504                                     | 793           | 1 122                | 476           | 382                  | 317           | 44                        | 24           | 58              | 35           |
| <b>Insgesamt<sup>2)</sup></b>                                                                                     | <b>102 686</b>                            | <b>45 075</b> | <b>77 314</b>        | <b>22 964</b> | <b>25 372</b>        | <b>22 111</b> | <b>6 081</b>              | <b>2 403</b> | <b>6 867</b>    | <b>2 277</b> |
| <b>Märkischer Kreis</b>                                                                                           |                                           |               |                      |               |                      |               |                           |              |                 |              |
| Land-, Forst-, und Tierwirtschaft und Gartenbau                                                                   | 1 277                                     | 327           | 1 031                | 194           | 246                  | 133           | 107                       | 34           | 119             | 13           |
| Rohstoffgewinnung, Produktion und Fertigung                                                                       | 59 804                                    | 11 181        | 56 599               | 9 003         | 3 205                | 2 178         | 3 100                     | 230          | 10 315          | 2 237        |
| Bau, Architektur, Vermessung und Gebäudetechnik                                                                   | 6 528                                     | 468           | 5 963                | 324           | 565                  | 144           | 498                       | 33           | 586             | 34           |
| Naturwissenschaft, Geografie und Informatik                                                                       | 3 048                                     | 541           | 2 829                | 426           | 219                  | 115           | 216                       | 42           | 161             | 33           |
| Verkehr, Logistik, Schutz und Sicherheit                                                                          | 19 148                                    | 6 197         | 14 620               | 2 727         | 4 528                | 3 470         | 460                       | 87           | 3 271           | 1 113        |
| Kaufmännische Dienstleistungen, Warenhandel, Vertrieb, Hotel und Tourismus                                        | 15 547                                    | 9 627         | 9 709                | 4 431         | 5 838                | 5 196         | 994                       | 637          | 1 342           | 817          |
| Unternehmensorganisation, Buchhaltung, Recht und Verwaltung                                                       | 25 906                                    | 17 192        | 18 484               | 10 334        | 7 422                | 6 858         | 1 526                     | 974          | 824             | 521          |
| Gesundheit, Soziales, Lehre und Erziehung                                                                         | 23 841                                    | 19 586        | 12 821               | 9 564         | 11 020               | 10 022        | 1 641                     | 1 362        | 1 530           | 1 157        |
| Sprach-, Literatur-, Geistes-, Gesellschafts- und Wirtschaftswissenschaften, Medien, Kunst, Kultur und Gestaltung | 1 573                                     | 652           | 1 277                | 424           | 296                  | 228           | 57                        | 26           | 79              | 27           |
| <b>Insgesamt<sup>2)</sup></b>                                                                                     | <b>159 113</b>                            | <b>66 748</b> | <b>125 588</b>       | <b>38 306</b> | <b>33 524</b>        | <b>28 441</b> | <b>8 599</b>              | <b>3 425</b> | <b>18 436</b>   | <b>6 036</b> |
| <b>Kreis Olpe</b>                                                                                                 |                                           |               |                      |               |                      |               |                           |              |                 |              |
| Land-, Forst-, und Tierwirtschaft und Gartenbau                                                                   | 587                                       | 137           | 489                  | 83            | 98                   | 54            | 54                        | 14           | 101             | 6            |
| Rohstoffgewinnung, Produktion und Fertigung                                                                       | 22 856                                    | 3 954         | 21 813               | 3 333         | 1 043                | 621           | 1 506                     | 132          | 2 861           | 568          |
| Bau, Architektur, Vermessung und Gebäudetechnik                                                                   | 2 700                                     | 135           | 2 558                | 98            | 142                  | 37            | 216                       | 16           | 244             | .            |
| Naturwissenschaft, Geografie und Informatik                                                                       | 958                                       | 132           | 893                  | 111           | 65                   | 21            | 70                        | 10           | 41              | 9            |
| Verkehr, Logistik, Schutz und Sicherheit                                                                          | 6 094                                     | 1 713         | 4 928                | 832           | 1 166                | 881           | 160                       | 25           | 728             | 253          |
| Kaufmännische Dienstleistungen, Warenhandel, Vertrieb, Hotel und Tourismus                                        | 6 161                                     | 3 979         | 3 991                | 1 938         | 2 170                | 2 041         | 430                       | 291          | 272             | 176          |
| Unternehmensorganisation, Buchhaltung, Recht und Verwaltung                                                       | 8 225                                     | 5 304         | 6 021                | 3 230         | 2 204                | 2 074         | 601                       | 376          | 182             | 112          |
| Gesundheit, Soziales, Lehre und Erziehung                                                                         | 8 327                                     | 7 076         | 4 153                | 3 137         | 4 174                | 3 939         | 498                       | 434          | 441             | 330          |
| Sprach-, Literatur-, Geistes-, Gesellschafts- und Wirtschaftswissenschaften, Medien, Kunst, Kultur und Gestaltung | 440                                       | 180           | 371                  | 125           | 69                   | 55            | 16                        | 8            | 12              | .            |
| <b>Insgesamt<sup>2)</sup></b>                                                                                     | <b>56 360</b>                             | <b>22 616</b> | <b>45 228</b>        | <b>12 892</b> | <b>11 132</b>        | <b>9 724</b>  | <b>3 551</b>              | <b>1 306</b> | <b>4 882</b>    | <b>1 459</b> |

\*) Statistik der Bundesagentur für Arbeit – 1) Klassifikation der Berufe 2010 der Bundesagentur für Arbeit – 2) einschl. „ohne Angabe“ und „Militär“



Noch: 4. Sozialversicherungspflichtig Beschäftigte in den kreisfreien Städten und Kreisen am 30. Juni 2017\*)  
nach beruflicher Gliederung sowie Voll- und Teilzeitbeschäftigten

| Berufliche Gliederung <sup>1)</sup>                                                                               | Sozialversicherungspflichtig Beschäftigte |               | Und zwar             |               |                      |               |                           |              |                 |              |
|-------------------------------------------------------------------------------------------------------------------|-------------------------------------------|---------------|----------------------|---------------|----------------------|---------------|---------------------------|--------------|-----------------|--------------|
|                                                                                                                   |                                           |               | Vollzeitbeschäftigte |               | Teilzeitbeschäftigte |               | in beruflicher Ausbildung |              | aus dem Ausland |              |
|                                                                                                                   | insgesamt                                 | weiblich      | zusammen             | weiblich      | zusammen             | weiblich      | zusammen                  | weiblich     | zusammen        | weiblich     |
| <b>Kreis Siegen-Wittgenstein</b>                                                                                  |                                           |               |                      |               |                      |               |                           |              |                 |              |
| Land-, Forst-, und Tierwirtschaft und Gartenbau                                                                   | 801                                       | 227           | 655                  | 141           | 146                  | 86            | 78                        | 32           | 74              | 7            |
| Rohstoffgewinnung, Produktion und Fertigung                                                                       | 35 544                                    | 5 002         | 33 519               | 3 779         | 2 025                | 1 223         | 2 502                     | 267          | 3 548           | 491          |
| Bau, Architektur, Vermessung und Gebäudetechnik                                                                   | 6 579                                     | 468           | 6 108                | 302           | 471                  | 166           | 545                       | 39           | 506             | 12           |
| Naturwissenschaft, Geografie und Informatik                                                                       | 2 819                                     | 436           | 2 577                | 305           | 242                  | 131           | 198                       | 27           | 149             | 24           |
| Verkehr, Logistik, Schutz und Sicherheit                                                                          | 14 009                                    | 3 915         | 10 557               | 1 513         | 3 452                | 2 402         | 345                       | 70           | 1 709           | 459          |
| Kaufmännische Dienstleistungen, Warenhandel, Vertrieb, Hotel und Tourismus                                        | 12 606                                    | 7 697         | 7 920                | 3 670         | 4 686                | 4 027         | 767                       | 495          | 709             | 421          |
| Unternehmensorganisation, Buchhaltung, Recht und Verwaltung                                                       | 19 377                                    | 12 549        | 13 751               | 7 342         | 5 626                | 5 207         | 1 071                     | 666          | 442             | 256          |
| Gesundheit, Soziales, Lehre und Erziehung                                                                         | 19 310                                    | 15 284        | 9 903                | 6 991         | 9 407                | 8 293         | 1 061                     | 908          | 940             | 608          |
| Sprach-, Literatur-, Geistes-, Gesellschafts- und Wirtschaftswissenschaften, Medien, Kunst, Kultur und Gestaltung | 1 477                                     | 659           | 1 088                | 423           | 389                  | 236           | 47                        | 29           | 80              | 29           |
| <b>Insgesamt<sup>2)</sup></b>                                                                                     | <b>113 599</b>                            | <b>46 677</b> | <b>87 036</b>        | <b>24 856</b> | <b>26 562</b>        | <b>21 820</b> | <b>6 614</b>              | <b>2 533</b> | <b>8 191</b>    | <b>2 321</b> |
| <b>Kreis Soest</b>                                                                                                |                                           |               |                      |               |                      |               |                           |              |                 |              |
| Land-, Forst-, und Tierwirtschaft und Gartenbau                                                                   | 2 410                                     | 1 053         | 1 821                | 614           | 589                  | 439           | 146                       | 28           | 282             | 143          |
| Rohstoffgewinnung, Produktion und Fertigung                                                                       | 32 513                                    | 5 439         | 30 301               | 4 050         | 2 212                | 1 389         | 2 028                     | 182          | 2 987           | 629          |
| Bau, Architektur, Vermessung und Gebäudetechnik                                                                   | 5 229                                     | 274           | 4 799                | 170           | 430                  | 104           | 413                       | 25           | 388             | .            |
| Naturwissenschaft, Geografie und Informatik                                                                       | 2 264                                     | 400           | 2 074                | 287           | 190                  | 113           | 170                       | 15           | 89              | 16           |
| Verkehr, Logistik, Schutz und Sicherheit                                                                          | 13 000                                    | 3 831         | 9 895                | 1 612         | 3 105                | 2 219         | 299                       | 39           | 1 528           | 456          |
| Kaufmännische Dienstleistungen, Warenhandel, Vertrieb, Hotel und Tourismus                                        | 12 804                                    | 8 046         | 7 616                | 3 468         | 5 188                | 4 578         | 902                       | 513          | 762             | 426          |
| Unternehmensorganisation, Buchhaltung, Recht und Verwaltung                                                       | 16 263                                    | 10 962        | 10 975               | 6 047         | 5 288                | 4 915         | 966                       | 596          | 346             | 218          |
| Gesundheit, Soziales, Lehre und Erziehung                                                                         | 20 934                                    | 16 946        | 10 976               | 7 830         | 9 958                | 9 116         | 1 234                     | 1 032        | 923             | 618          |
| Sprach-, Literatur-, Geistes-, Gesellschafts- und Wirtschaftswissenschaften, Medien, Kunst, Kultur und Gestaltung | 1 815                                     | 867           | 1 401                | 525           | 414                  | 342           | 46                        | 24           | 73              | .            |
| <b>Insgesamt<sup>2)</sup></b>                                                                                     | <b>108 477</b>                            | <b>48 314</b> | <b>81 100</b>        | <b>25 098</b> | <b>27 377</b>        | <b>23 216</b> | <b>6 204</b>              | <b>2 454</b> | <b>7 416</b>    | <b>2 548</b> |
| <b>Kreis Unna</b>                                                                                                 |                                           |               |                      |               |                      |               |                           |              |                 |              |
| Land-, Forst-, und Tierwirtschaft und Gartenbau                                                                   | 1 787                                     | 538           | 1 441                | 366           | 346                  | 172           | 215                       | 120          | 154             | 30           |
| Rohstoffgewinnung, Produktion und Fertigung                                                                       | 25 431                                    | 3 471         | 23 452               | 2 296         | 1 979                | 1 175         | 1 589                     | 145          | 2 586           | 313          |
| Bau, Architektur, Vermessung und Gebäudetechnik                                                                   | 6 407                                     | 303           | 5 648                | 189           | 759                  | 114           | 467                       | 14           | 801             | 11           |
| Naturwissenschaft, Geografie und Informatik                                                                       | 4 146                                     | 632           | 3 422                | 465           | 724                  | 167           | 335                       | 66           | 211             | 44           |
| Verkehr, Logistik, Schutz und Sicherheit                                                                          | 24 705                                    | 6 797         | 19 817               | 3 400         | 4 888                | 3 397         | 606                       | 97           | 5 023           | 1 190        |
| Kaufmännische Dienstleistungen, Warenhandel, Vertrieb, Hotel und Tourismus                                        | 14 549                                    | 9 217         | 8 338                | 3 891         | 6 211                | 5 326         | 1 130                     | 613          | 1 200           | 676          |
| Unternehmensorganisation, Buchhaltung, Recht und Verwaltung                                                       | 21 307                                    | 14 049        | 15 113               | 8 357         | 6 194                | 5 692         | 1 059                     | 649          | 653             | 386          |
| Gesundheit, Soziales, Lehre und Erziehung                                                                         | 24 510                                    | 19 956        | 13 776               | 10 129        | 10 734               | 9 827         | 1 693                     | 1 373        | 1 366           | 1 034        |
| Sprach-, Literatur-, Geistes-, Gesellschafts- und Wirtschaftswissenschaften, Medien, Kunst, Kultur und Gestaltung | 1 570                                     | 836           | 1 202                | 562           | 368                  | 274           | 78                        | 34           | 95              | 50           |
| <b>Insgesamt<sup>2)</sup></b>                                                                                     | <b>124 643</b>                            | <b>55 905</b> | <b>92 431</b>        | <b>29 757</b> | <b>32 212</b>        | <b>26 148</b> | <b>7 172</b>              | <b>3 111</b> | <b>12 102</b>   | <b>3 742</b> |

\*) Statistik der Bundesagentur für Arbeit – 1) Klassifikation der Berufe 2010 der Bundesagentur für Arbeit – 2) einschl. „ohne Angabe“ und „Militär“

**5. Sozialversicherungspflichtig Beschäftigte am 30. Juni 2017\*)  
nach Wirtschaftszweigen sowie Schul- und Berufsabschluss**

| WZ<br>2008<br>Kode | Wirtschaftszweig <sup>1)</sup>                                 | Sozial-<br>versicherungs-<br>pflichtig<br>Beschäftigte<br>insgesamt | Und zwar                    |                                         |                                                    |                               |                        |
|--------------------|----------------------------------------------------------------|---------------------------------------------------------------------|-----------------------------|-----------------------------------------|----------------------------------------------------|-------------------------------|------------------------|
|                    |                                                                |                                                                     | Art des Schulabschlusses    |                                         |                                                    |                               |                        |
|                    |                                                                |                                                                     | ohne<br>Schul-<br>abschluss | mit Volks-/<br>Hauptschul-<br>abschluss | mittlere<br>Reife/gleich-<br>wertiger<br>Abschluss | mit<br>Abitur/Fach-<br>abitur | Abschluss<br>unbekannt |
| A                  | Land- und Forstwirtschaft, Fischerei                           | 33 333                                                              | 849                         | 7 009                                   | 6 891                                              | 4 453                         | 14 131                 |
| B                  | Bergbau und Gewinnung von Steinen und Erden                    | 17 188                                                              | 492                         | 7 645                                   | 4 985                                              | 2 584                         | 1 482                  |
| C                  | Verarbeitendes Gewerbe                                         | 1 345 722                                                           | 28 436                      | 346 105                                 | 357 948                                            | 348 558                       | 264 675                |
| D                  | Energieversorgung                                              | 54 818                                                              | 137                         | 7 811                                   | 17 927                                             | 23 740                        | 5 203                  |
| E                  | Wasserversorgung, Entsorgung u.Ä.                              | 56 680                                                              | 1 273                       | 17 499                                  | 15 229                                             | 11 291                        | 11 388                 |
| F                  | Baugewerbe                                                     | 326 494                                                             | 6 858                       | 106 265                                 | 88 796                                             | 42 794                        | 81 781                 |
| G                  | Handel; Instandhaltung und Reparatur von Kfz                   | 967 690                                                             | 11 382                      | 188 391                                 | 279 219                                            | 252 433                       | 236 265                |
| H                  | Verkehr und Lagerei                                            | 358 311                                                             | 8 286                       | 95 186                                  | 97 398                                             | 66 989                        | 90 452                 |
| I                  | Gastgewerbe                                                    | 176 029                                                             | 8 158                       | 34 830                                  | 38 127                                             | 34 663                        | 60 251                 |
| J                  | information und Kommunikation                                  | 207 867                                                             | 472                         | 6 346                                   | 31 384                                             | 133 863                       | 35 802                 |
| K                  | Finanz- und Versicherungsdienstleister                         | 212 891                                                             | 486                         | 8 176                                   | 47 606                                             | 136 424                       | 20 199                 |
| L                  | Grundstücks- und Wohnungswesen                                 | 48 392                                                              | 448                         | 6 597                                   | 11 158                                             | 20 289                        | 9 900                  |
| M                  | Freiberufliche, wissenschaftliche und technische Dienstleister | 465 984                                                             | 1 553                       | 28 421                                  | 87 035                                             | 285 316                       | 63 659                 |
| N                  | Sonstige wirtschaftliche Dienstleister                         | 524 155                                                             | 23 690                      | 143 588                                 | 118 216                                            | 112 016                       | 126 645                |
| O                  | Öffentliche Verwaltung, Verteidigung; Sozialversicherung       | 337 371                                                             | 1 617                       | 40 075                                  | 89 785                                             | 144 384                       | 61 510                 |
| P                  | Erziehung und Unterricht                                       | 252 248                                                             | 1 210                       | 14 652                                  | 42 346                                             | 154 895                       | 39 145                 |
| Q                  | Gesundheits- und Sozialwesen                                   | 1 061 984                                                           | 37 208                      | 130 610                                 | 315 483                                            | 377 340                       | 201 343                |
| R                  | Kunst, Unterhaltung und Erholung                               | 58 326                                                              | 927                         | 8 760                                   | 12 340                                             | 23 356                        | 12 943                 |
| S                  | Sonstige Dienstleister a. n. g.                                | 179 438                                                             | 2 163                       | 27 485                                  | 42 943                                             | 66 370                        | 40 477                 |
| T                  | Private Haushalte                                              | 11 210                                                              | 211                         | 2 450                                   | 2 589                                              | 2 267                         | 3 693                  |
| U                  | Exterritoriale Organisationen und Körperschaften               | 2 148                                                               | 7                           | 772                                     | 634                                                | 305                           | 430                    |
|                    | <b>Insgesamt<sup>2)</sup></b>                                  | <b>6 698 306</b>                                                    | <b>135 863</b>              | <b>1 228 675</b>                        | <b>1 708 047</b>                                   | <b>2 244 342</b>              | <b>1 381 379</b>       |

\*) Statistik der Bundesagentur für Arbeit – 1) Klassifikation der Wirtschaftszweige, Ausgabe 2008 (WZ 2008) – 2) einschl. der Beschäftigten, die keinem Wirtschaftszweig zugeordnet werden können

**Noch: 5. Sozialversicherungspflichtig Beschäftigte am 30. Juni 2017\*)  
nach Wirtschaftszweigen sowie Schul- und Berufsabschluss**

| WZ<br>2008<br>Kode | Wirtschaftszweig <sup>1)</sup>                                 | Und zwar                                         |                                     |                                                                  |                |                                                      |               | Ausbildung<br>unbekannt |
|--------------------|----------------------------------------------------------------|--------------------------------------------------|-------------------------------------|------------------------------------------------------------------|----------------|------------------------------------------------------|---------------|-------------------------|
|                    |                                                                | Art des Berufsabschlusses                        |                                     |                                                                  |                |                                                      |               |                         |
|                    |                                                                | ohne<br>beruflichen<br>Ausbildungs-<br>abschluss | anerkannte<br>Berufs-<br>ausbildung | Meister-/<br>Techniker-<br>oder gleich-<br>wertiger<br>Abschluss | Bachelor       | Diplom/<br>Magister/<br>Master/<br>Staats-<br>examen | Promotion     |                         |
| A                  | Land- und Forstwirtschaft, Fischerei                           | 4 967                                            | 13 157                              | 1 485                                                            | 337            | 914                                                  | 137           | 12 336                  |
| B                  | Bergbau und Gewinnung von Steinen und Erden                    | 2 093                                            | 11 022                              | 1 162                                                            | 245            | 748                                                  | 49            | 1 869                   |
| C                  | Verarbeitendes Gewerbe                                         | 197 854                                          | 788 872                             | 94 075                                                           | 22 611         | 121 891                                              | 9 222         | 111 197                 |
| D                  | Energieversorgung                                              | 3 523                                            | 29 979                              | 5 671                                                            | 2 045          | 9 803                                                | 390           | 3 407                   |
| E                  | Wasserversorgung, Entsorgung u.Ä.                              | 8 378                                            | 33 324                              | 3 161                                                            | 555            | 3 924                                                | 205           | 7 133                   |
| F                  | Baugewerbe                                                     | 46 948                                           | 195 323                             | 19 871                                                           | 1 924          | 10 097                                               | 690           | 51 641                  |
| G                  | Handel; Instandhaltung und Reparatur von Kfz                   | 130 882                                          | 602 755                             | 36 745                                                           | 15 146         | 53 161                                               | 3 836         | 125 165                 |
| H                  | Verkehr und Lagerei                                            | 57 665                                           | 191 936                             | 7 409                                                            | 4 109          | 10 683                                               | 843           | 85 666                  |
| I                  | Gastgewerbe                                                    | 42 003                                           | 71 010                              | 2 471                                                            | 2 742          | 3 417                                                | 673           | 53 713                  |
| J                  | information und Kommunikation                                  | 18 708                                           | 81 718                              | 5 596                                                            | 13 262         | 55 577                                               | 3 024         | 29 982                  |
| K                  | Finanz- und Versicherungsdienstleister                         | 12 709                                           | 124 137                             | 26 135                                                           | 4 926          | 30 196                                               | 1 447         | 13 341                  |
| L                  | Grundstücks- und Wohnungswesen                                 | 4 036                                            | 27 258                              | 2 743                                                            | 1 151          | 5 765                                                | 236           | 7 203                   |
| M                  | Freiberufliche, wissenschaftliche und technische Dienstleister | 37 499                                           | 209 663                             | 19 116                                                           | 27 912         | 121 916                                              | 11 875        | 38 003                  |
| N                  | Sonstige wirtschaftliche Dienstleister                         | 128 063                                          | 245 063                             | 11 647                                                           | 9 259          | 21 489                                               | 1 875         | 106 759                 |
| O                  | Öffentliche Verwaltung, Verteidigung; Sozialversicherung       | 28 945                                           | 218 194                             | 8 989                                                            | 8 173          | 63 416                                               | 2 156         | 7 498                   |
| P                  | Erziehung und Unterricht                                       | 24 194                                           | 108 523                             | 5 785                                                            | 11 976         | 84 524                                               | 5 850         | 11 396                  |
| Q                  | Gesundheits- und Sozialwesen                                   | 156 527                                          | 644 995                             | 15 538                                                           | 18 872         | 117 647                                              | 22 310        | 86 095                  |
| R                  | Kunst, Unterhaltung und Erholung                               | 11 314                                           | 25 106                              | 1 464                                                            | 1 826          | 7 226                                                | 362           | 11 028                  |
| S                  | Sonstige Dienstleister a. n. g.                                | 20 305                                           | 92 420                              | 7 508                                                            | 4 193          | 28 970                                               | 2 534         | 23 508                  |
| T                  | Private Haushalte                                              | 1 408                                            | 5 421                               | 304                                                              | 112            | 497                                                  | 47            | 3 421                   |
| U                  | Exterritoriale Organisationen und Körperschaften               | 81                                               | 322                                 | 23                                                               | 32             | 143                                                  | 8             | 1 539                   |
|                    | <b>Insgesamt<sup>2)</sup></b>                                  | <b>938 108</b>                                   | <b>3 720 213</b>                    | <b>276 899</b>                                                   | <b>151 409</b> | <b>752 004</b>                                       | <b>67 769</b> | <b>791 904</b>          |

Anmerkungen Seite 41

**6. Sozialversicherungspflichtig Beschäftigte in den kreisfreien Städten und Kreisen am 30. Juni 2017\*)  
nach Wirtschaftszweigen sowie Art des Schul- und Berufsabschlusses**

| WZ<br>2008<br>Kode         | Wirtschaftszweig <sup>1)</sup>                                           | Sozial-<br>versiche-<br>rungs-<br>pflichtig<br>Beschäftigte<br>insgesamt | Und zwar                    |                                              |                                                        |                              |                        |                                                       |                                              |                                    |                                   |
|----------------------------|--------------------------------------------------------------------------|--------------------------------------------------------------------------|-----------------------------|----------------------------------------------|--------------------------------------------------------|------------------------------|------------------------|-------------------------------------------------------|----------------------------------------------|------------------------------------|-----------------------------------|
|                            |                                                                          |                                                                          | mit Schulabschluss          |                                              |                                                        |                              |                        | Art des Berufsabschlusses                             |                                              |                                    |                                   |
|                            |                                                                          |                                                                          | ohne<br>Schulab-<br>schluss | mit Volks-/<br>Haupt-<br>schulab-<br>schluss | mittlere<br>Reife/<br>gleich-<br>wertiger<br>Abschluss | mit<br>Abitur/<br>Fachabitur | Abschluss<br>unbekannt | ohne<br>beruflichen<br>Ausbil-<br>dungs-<br>abschluss | mit aner-<br>kanntem<br>Berufs-<br>abschluss | mit aka-<br>demischem<br>Abschluss | Aus-<br>bildung<br>unbe-<br>kannt |
| <b>Nordrhein-Westfalen</b> |                                                                          |                                                                          |                             |                                              |                                                        |                              |                        |                                                       |                                              |                                    |                                   |
| A                          | Land- und Forstwirtschaft,<br>Fischerei                                  | 33 333                                                                   | 849                         | 7 009                                        | 6 891                                                  | 4 453                        | 14 131                 | 4 967                                                 | 14 642                                       | 1 388                              | 12 336                            |
| B                          | Bergbau und Gewinnung von<br>Steinen und Erden                           | 17 188                                                                   | 492                         | 7 645                                        | 4 985                                                  | 2 584                        | 1 482                  | 2 093                                                 | 12 184                                       | 1 042                              | 1 869                             |
| C                          | Verarbeitendes Gewerbe                                                   | 1 345 722                                                                | 28 436                      | 346 105                                      | 357 948                                                | 348 558                      | 264 675                | 197 854                                               | 882 947                                      | 153 724                            | 111 197                           |
| D                          | Energieversorgung                                                        | 54 818                                                                   | 137                         | 7 811                                        | 17 927                                                 | 23 740                       | 5 203                  | 3 523                                                 | 35 650                                       | 12 238                             | 3 407                             |
| E                          | Wasserversorgung, Ent-<br>sorgung u. Ä.                                  | 56 680                                                                   | 1 273                       | 17 499                                       | 15 229                                                 | 11 291                       | 11 388                 | 8 378                                                 | 36 485                                       | 4 684                              | 7 133                             |
| F                          | Baugewerbe                                                               | 326 494                                                                  | 6 858                       | 106 265                                      | 88 796                                                 | 42 794                       | 81 781                 | 46 948                                                | 215 194                                      | 12 711                             | 51 641                            |
| G                          | Handel; Instandhaltung und<br>Reparatur von Kfz                          | 967 690                                                                  | 11 382                      | 188 391                                      | 279 219                                                | 252 433                      | 236 265                | 130 882                                               | 639 500                                      | 72 143                             | 125 165                           |
| H                          | Verkehr und Lagerei                                                      | 358 311                                                                  | 8 286                       | 95 186                                       | 97 398                                                 | 66 989                       | 90 452                 | 57 665                                                | 199 345                                      | 15 635                             | 85 666                            |
| I                          | Gastgewerbe                                                              | 176 029                                                                  | 8 158                       | 34 830                                       | 38 127                                                 | 34 663                       | 60 251                 | 42 003                                                | 73 481                                       | 6 832                              | 53 713                            |
| J                          | Information und Kommuni-<br>kation                                       | 207 867                                                                  | 472                         | 6 346                                        | 31 384                                                 | 133 863                      | 35 802                 | 18 708                                                | 87 314                                       | 71 863                             | 29 982                            |
| K                          | Finanz- und Versicherungs-<br>dienstleister                              | 212 891                                                                  | 486                         | 8 176                                        | 47 606                                                 | 136 424                      | 20 199                 | 12 709                                                | 150 272                                      | 36 569                             | 13 341                            |
| L                          | Grundstücks- und Wohnungs-<br>wesen                                      | 48 392                                                                   | 448                         | 6 597                                        | 11 158                                                 | 20 289                       | 9 900                  | 4 036                                                 | 30 001                                       | 7 152                              | 7 203                             |
| M                          | Freiberufliche, wissenschaftli-<br>che und technische Dienst-<br>leister | 465 984                                                                  | 1 553                       | 28 421                                       | 87 035                                                 | 285 316                      | 63 659                 | 37 499                                                | 228 779                                      | 161 703                            | 38 003                            |
| N                          | Sonstige wirtschaftliche<br>Dienstleister                                | 524 155                                                                  | 23 690                      | 143 588                                      | 118 216                                                | 112 016                      | 126 645                | 128 063                                               | 256 710                                      | 32 623                             | 106 759                           |
| O                          | Öffentliche Verwaltung,<br>Verteidigung; Sozial-<br>versicherung         | 337 371                                                                  | 1 617                       | 40 075                                       | 89 785                                                 | 144 384                      | 61 510                 | 28 945                                                | 227 183                                      | 73 745                             | 7 498                             |
| P                          | Erziehung und Unterricht                                                 | 252 248                                                                  | 1 210                       | 14 652                                       | 42 346                                                 | 154 895                      | 39 145                 | 24 194                                                | 114 308                                      | 102 350                            | 11 396                            |
| Q                          | Gesundheits- und Sozialwesen                                             | 1 061 984                                                                | 37 208                      | 130 610                                      | 315 483                                                | 377 340                      | 201 343                | 156 527                                               | 660 533                                      | 158 829                            | 86 095                            |
| R                          | Kunst, Unterhaltung und<br>Erholung                                      | 58 326                                                                   | 927                         | 8 760                                        | 12 340                                                 | 23 356                       | 12 943                 | 11 314                                                | 26 570                                       | 9 414                              | 11 028                            |
| S                          | Sonstige Dienstleister a. n. g.                                          | 179 438                                                                  | 2 163                       | 27 485                                       | 42 943                                                 | 66 370                       | 40 477                 | 20 305                                                | 99 928                                       | 35 697                             | 23 508                            |
| T                          | Private Haushalte                                                        | 11 210                                                                   | 211                         | 2 450                                        | 2 589                                                  | 2 267                        | 3 693                  | 1 408                                                 | 5 725                                        | 656                                | 3 421                             |
| U                          | Exterritoriale Organisationen<br>und Körperschaften                      | 2 148                                                                    | 7                           | 772                                          | 634                                                    | 305                          | 430                    | 81                                                    | 345                                          | 183                                | 1 539                             |
|                            | <b>Insgesamt<sup>2)</sup></b>                                            | <b>6 698 306</b>                                                         | <b>135 863</b>              | <b>1 228 675</b>                             | <b>1 708 047</b>                                       | <b>2 244 342</b>             | <b>1 381 379</b>       | <b>938 108</b>                                        | <b>3 997 112</b>                             | <b>971 182</b>                     | <b>791 904</b>                    |

\*) Statistik der Bundesagentur für Arbeit – 1) Klassifikation der Wirtschaftszweige, Ausgabe 2008 (WZ 2008) – 2) einschl. der Beschäftigten, die keinem Wirtschaftszweig zugeordnet werden können

**Noch: 6. Sozialversicherungspflichtig Beschäftigte in den kreisfreien Städten und Kreisen am 30. Juni 2017\*)  
nach Wirtschaftszweigen sowie Art des Schul- und Berufsabschlusses**

| WZ<br>2008<br>Kode                 | Wirtschaftszweig <sup>1)</sup>                                                      | Sozial-<br>versiche-<br>rungs-<br>pflichtig<br>Beschäftigte<br>insgesamt | Und zwar                    |                                              |                                                        |                              |                        |                                                       |                                              |                                    |                                   |
|------------------------------------|-------------------------------------------------------------------------------------|--------------------------------------------------------------------------|-----------------------------|----------------------------------------------|--------------------------------------------------------|------------------------------|------------------------|-------------------------------------------------------|----------------------------------------------|------------------------------------|-----------------------------------|
|                                    |                                                                                     |                                                                          | mit Schulabschluss          |                                              |                                                        |                              |                        | Art des Berufsabschlusses                             |                                              |                                    |                                   |
|                                    |                                                                                     |                                                                          | ohne<br>Schulab-<br>schluss | mit Volks-/<br>Haupt-<br>schulab-<br>schluss | mittlere<br>Reife/<br>gleich-<br>wertiger<br>Abschluss | mit<br>Abitur/<br>Fachabitur | Abschluss<br>unbekannt | ohne<br>beruflichen<br>Ausbil-<br>dungs-<br>abschluss | mit aner-<br>kanntem<br>Berufs-<br>abschluss | mit aka-<br>demischem<br>Abschluss | Aus-<br>bildung<br>unbe-<br>kannt |
| <b>Regierungsbezirk Düsseldorf</b> |                                                                                     |                                                                          |                             |                                              |                                                        |                              |                        |                                                       |                                              |                                    |                                   |
| A                                  | Land- und Forstwirtschaft,<br>Fischerei                                             | 11 236                                                                   | 417                         | 2 076                                        | 1 584                                                  | 924                          | 6 235                  | 1 626                                                 | 3 995                                        | 263                                | 5 352                             |
| B – E                              | Verarbeitendes Gewerbe<br>ohne Baugewerbe                                           | 381 944                                                                  | 6 344                       | 91 867                                       | 90 361                                                 | 106 753                      | 86 619                 | 53 470                                                | 240 989                                      | 50 532                             | 36 953                            |
| C                                  | Verarbeitendes Gewerbe                                                              | 337 820                                                                  | 5 704                       | 81 740                                       | 80 119                                                 | 92 591                       | 77 666                 | 48 988                                                | 214 837                                      | 42 786                             | 31 209                            |
| F                                  | Baugewerbe                                                                          | 91 804                                                                   | 2 080                       | 27 503                                       | 23 433                                                 | 13 300                       | 25 488                 | 13 022                                                | 57 950                                       | 4 253                              | 16 579                            |
| G – I                              | Handel, Gastgewerbe, Verkehr                                                        | 484 492                                                                  | 9 355                       | 93 812                                       | 123 430                                                | 126 238                      | 131 657                | 73 134                                                | 279 998                                      | 38 750                             | 92 610                            |
| J                                  | Information und Kommuni-<br>kation                                                  | 60 850                                                                   | 159                         | 2 410                                        | 10 000                                                 | 37 558                       | 10 723                 | 5 292                                                 | 27 147                                       | 19 799                             | 8 612                             |
| K                                  | Finanz- und Versicherungs-<br>dienstleister                                         | 73 102                                                                   | 175                         | 2 708                                        | 14 570                                                 | 46 600                       | 9 049                  | 4 245                                                 | 48 862                                       | 14 305                             | 5 690                             |
| L                                  | Grundstücks- und Wohnungs-<br>wesen                                                 | 17 021                                                                   | 150                         | 2 046                                        | 3 816                                                  | 7 564                        | 3 445                  | 1 329                                                 | 10 507                                       | 2 683                              | 2 502                             |
| M – N                              | Unternehmensdienstleister                                                           | 349 047                                                                  | 8 875                       | 56 799                                       | 69 849                                                 | 144 794                      | 68 730                 | 54 535                                                | 168 839                                      | 72 709                             | 52 964                            |
| O – Q                              | Öffentliche Dienstleister,<br>Erziehung, Gesundheit                                 | 463 117                                                                  | 8 813                       | 51 185                                       | 128 017                                                | 191 731                      | 83 371                 | 57 549                                                | 280 263                                      | 91 974                             | 33 331                            |
| R – T                              | Kunst, Unterhaltung und<br>Erholung, sonstige Dienst-<br>leister, private Haushalte | 71 996                                                                   | 1 035                       | 11 041                                       | 17 292                                                 | 25 777                       | 16 851                 | 9 286                                                 | 38 697                                       | 12 401                             | 11 612                            |
|                                    | <b>Insgesamt<sup>2)</sup></b>                                                       | <b>2 004 884</b>                                                         | <b>37 405</b>               | <b>341 512</b>                               | <b>482 412</b>                                         | <b>701 349</b>               | <b>442 206</b>         | <b>273 498</b>                                        | <b>1 157 296</b>                             | <b>307 748</b>                     | <b>266 342</b>                    |
| <b>kreisfreie Stadt Düsseldorf</b> |                                                                                     |                                                                          |                             |                                              |                                                        |                              |                        |                                                       |                                              |                                    |                                   |
| A                                  | Land- und Forstwirtschaft,<br>Fischerei                                             | 593                                                                      | 18                          | 139                                          | 68                                                     | 57                           | 311                    | 61                                                    | 209                                          | 20                                 | 303                               |
| B – E                              | Verarbeitendes Gewerbe<br>ohne Baugewerbe                                           | 41 210                                                                   | 624                         | 6 790                                        | 7 497                                                  | 13 690                       | 12 609                 | 5 177                                                 | 25 130                                       | 7 614                              | 3 289                             |
| C                                  | Verarbeitendes Gewerbe                                                              | 35 481                                                                   | 607                         | 5 516                                        | 6 094                                                  | 11 620                       | 11 644                 | 4 366                                                 | 22 264                                       | 6 196                              | 2 655                             |
| F                                  | Baugewerbe                                                                          | 9 804                                                                    | 245                         | 2 305                                        | 2 346                                                  | 1 757                        | 3 151                  | 1 290                                                 | 5 549                                        | 693                                | 2 272                             |
| G – I                              | Handel, Gastgewerbe, Verkehr                                                        | 94 317                                                                   | 1 780                       | 12 576                                       | 21 067                                                 | 33 756                       | 25 138                 | 14 283                                                | 49 528                                       | 12 484                             | 18 022                            |
| J                                  | Information und Kommuni-<br>kation                                                  | 23 144                                                                   | 67                          | 591                                          | 3 151                                                  | 14 857                       | 4 478                  | 1 752                                                 | 8 759                                        | 8 910                              | 3 723                             |
| K                                  | Finanz- und Versicherungs-<br>dienstleister                                         | 30 448                                                                   | 102                         | 677                                          | 5 360                                                  | 21 177                       | 3 132                  | 1 509                                                 | 16 880                                       | 9 020                              | 3 039                             |
| L                                  | Grundstücks- und Wohnungs-<br>wesen                                                 | 5 155                                                                    | 31                          | 426                                          | 939                                                    | 2 828                        | 931                    | 393                                                   | 2 777                                        | 1 241                              | 744                               |
| M – N                              | Unternehmensdienstleister                                                           | 106 096                                                                  | 1 553                       | 8 874                                        | 17 465                                                 | 58 334                       | 19 870                 | 11 813                                                | 44 485                                       | 33 902                             | 15 896                            |
| O – Q                              | Öffentliche Dienstleister,<br>Erziehung, Gesundheit                                 | 81 131                                                                   | 484                         | 5 658                                        | 21 510                                                 | 39 419                       | 14 060                 | 9 656                                                 | 46 663                                       | 19 804                             | 5 008                             |
| R – T                              | Kunst, Unterhaltung und<br>Erholung, sonstige Dienst-<br>leister, private Haushalte | 17 148                                                                   | 129                         | 1 674                                        | 3 754                                                  | 8 185                        | 3 406                  | 1 573                                                 | 8 529                                        | 4 620                              | 2 426                             |
|                                    | <b>Insgesamt<sup>2)</sup></b>                                                       | <b>409 195</b>                                                           | <b>5 035</b>                | <b>39 714</b>                                | <b>83 167</b>                                          | <b>194 162</b>               | <b>87 117</b>          | <b>47 512</b>                                         | <b>208 545</b>                               | <b>98 386</b>                      | <b>54 752</b>                     |
| <b>kreisfreie Stadt Duisburg</b>   |                                                                                     |                                                                          |                             |                                              |                                                        |                              |                        |                                                       |                                              |                                    |                                   |
| A                                  | Land- und Forstwirtschaft,<br>Fischerei                                             | 96                                                                       | .                           | 26                                           | 15                                                     | .                            | 42                     | 17                                                    | 37                                           | 4                                  | 38                                |
| B – E                              | Verarbeitendes Gewerbe<br>ohne Baugewerbe                                           | 37 894                                                                   | 264                         | 6 792                                        | 8 194                                                  | 9 423                        | 13 221                 | 5 452                                                 | 25 436                                       | 4 462                              | 2 544                             |
| C                                  | Verarbeitendes Gewerbe                                                              | 35 141                                                                   | 243                         | 5 455                                        | 7 684                                                  | 8 758                        | 13 001                 | 5 197                                                 | 23 400                                       | 4 169                              | 2 375                             |
| F                                  | Baugewerbe                                                                          | 7 986                                                                    | 270                         | 2 400                                        | 1 780                                                  | 975                          | 2 561                  | 1 265                                                 | 4 602                                        | 293                                | 1 826                             |
| G – I                              | Handel, Gastgewerbe, Verkehr                                                        | 39 214                                                                   | 892                         | 8 669                                        | 10 522                                                 | 9 295                        | 9 836                  | 6 177                                                 | 22 975                                       | 2 396                              | 7 666                             |
| J                                  | Information und Kommuni-<br>kation                                                  | 2 471                                                                    | 9                           | 92                                           | 313                                                    | 1 424                        | 633                    | 273                                                   | 922                                          | 777                                | 499                               |
| K                                  | Finanz- und Versicherungs-<br>dienstleister                                         | 5 485                                                                    | .                           | 234                                          | 955                                                    | 2 922                        | 1 368                  | 447                                                   | 3 873                                        | 569                                | 596                               |
| L                                  | Grundstücks- und Wohnungs-<br>wesen                                                 | 1 684                                                                    | 9                           | 167                                          | 452                                                    | .                            | 312                    | 127                                                   | 1 137                                        | 218                                | 202                               |
| M – N                              | Unternehmensdienstleister                                                           | 28 774                                                                   | 791                         | 7 193                                        | 6 143                                                  | 9 045                        | 5 602                  | 5 751                                                 | 15 235                                       | 4 010                              | 3 778                             |
| O – Q                              | Öffentliche Dienstleister,<br>Erziehung, Gesundheit                                 | 42 075                                                                   | 1 208                       | 4 480                                        | 13 658                                                 | 16 495                       | 6 234                  | 6 276                                                 | 25 982                                       | 8 060                              | 1 757                             |
| R – T                              | Kunst, Unterhaltung und<br>Erholung, sonstige Dienst-<br>leister, private Haushalte | 5 375                                                                    | 79                          | 847                                          | 1 334                                                  | 1 845                        | 1 270                  | 833                                                   | 2 816                                        | 837                                | 889                               |
|                                    | <b>Insgesamt<sup>2)</sup></b>                                                       | <b>171 054</b>                                                           | <b>3 529</b>                | <b>30 900</b>                                | <b>43 366</b>                                          | <b>52 180</b>                | <b>41 079</b>          | <b>26 618</b>                                         | <b>103 015</b>                               | <b>21 626</b>                      | <b>19 795</b>                     |

Noch: 6. Sozialversicherungspflichtig Beschäftigte in den kreisfreien Städten und Kreisen am 30. Juni 2017\*)  
nach Wirtschaftszweigen sowie Art des Schul- und Berufsabschlusses

| WZ<br>2008<br>Kode                      | Wirtschaftszweig <sup>1)</sup>                                                      | Sozial-<br>versiche-<br>rungs-<br>pflichtig<br>Beschäftigte<br>insgesamt | Und zwar                    |                                              |                                                        |                              |                        |                                                       |                                              |                                    |                                   |
|-----------------------------------------|-------------------------------------------------------------------------------------|--------------------------------------------------------------------------|-----------------------------|----------------------------------------------|--------------------------------------------------------|------------------------------|------------------------|-------------------------------------------------------|----------------------------------------------|------------------------------------|-----------------------------------|
|                                         |                                                                                     |                                                                          | mit Schulabschluss          |                                              |                                                        |                              |                        | Art des Berufsabschlusses                             |                                              |                                    |                                   |
|                                         |                                                                                     |                                                                          | ohne<br>Schul-<br>abschluss | mit Volks-/<br>Haupt-<br>schul-<br>abschluss | mittlere<br>Reife/<br>gleich-<br>wertiger<br>Abschluss | mit<br>Abitur/<br>Fachabitur | Abschluss<br>unbekannt | ohne<br>beruflichen<br>Ausbil-<br>dungs-<br>abschluss | mit aner-<br>kanntem<br>Berufs-<br>abschluss | mit aka-<br>demischem<br>Abschluss | Aus-<br>bildung<br>unbe-<br>kannt |
| <b>kreisfreie Stadt Essen</b>           |                                                                                     |                                                                          |                             |                                              |                                                        |                              |                        |                                                       |                                              |                                    |                                   |
| A                                       | Land- und Forstwirtschaft,<br>Fischerei                                             | 138                                                                      | .                           | 27                                           | 29                                                     | .                            | 62                     | 21                                                    | 63                                           | 4                                  | 50                                |
| B – E                                   | Verarbeitendes Gewerbe<br>ohne Baugewerbe                                           | 29 468                                                                   | 288                         | 5 563                                        | 6 230                                                  | 10 713                       | 6 674                  | 2 779                                                 | 16 712                                       | 5 884                              | 4 093                             |
| C                                       | Verarbeitendes Gewerbe                                                              | 20 217                                                                   | 259                         | 4 972                                        | 4 788                                                  | 5 525                        | 4 673                  | 2 326                                                 | 13 464                                       | 2 357                              | 2 070                             |
| F                                       | Baugewerbe                                                                          | 11 542                                                                   | 189                         | 3 018                                        | 2 749                                                  | 2 346                        | 3 240                  | 1 342                                                 | 7 194                                        | 1 108                              | 1 898                             |
| G – I                                   | Handel, Gastgewerbe, Verkehr                                                        | 50 365                                                                   | 874                         | 8 926                                        | 13 118                                                 | 12 777                       | 14 670                 | 7 395                                                 | 28 658                                       | 3 534                              | 10 778                            |
| J                                       | Information und Kommuni-<br>kation                                                  | 10 990                                                                   | 21                          | 526                                          | 2 057                                                  | 6 759                        | 1 627                  | 982                                                   | 5 597                                        | 3 088                              | 1 323                             |
| K                                       | Finanz- und Versicherungs-<br>dienstleister                                         | 7 262                                                                    | .                           | 317                                          | 1 564                                                  | 4 425                        | 945                    | 427                                                   | 4 991                                        | 1 061                              | 783                               |
| L                                       | Grundstücks- und Wohnungs-<br>wesen                                                 | 2 018                                                                    | 13                          | 248                                          | 437                                                    | .                            | 404                    | 135                                                   | 1 303                                        | 328                                | 252                               |
| M – N                                   | Unternehmensdienstleister                                                           | 53 838                                                                   | 1 327                       | 8 349                                        | 10 158                                                 | 22 985                       | 11 019                 | 8 099                                                 | 25 978                                       | 11 273                             | 8 488                             |
| O – Q                                   | Öffentliche Dienstleister,<br>Erziehung, Gesundheit                                 | 64 587                                                                   | 1 951                       | 7 200                                        | 17 206                                                 | 29 863                       | 8 367                  | 10 067                                                | 37 298                                       | 14 436                             | 2 786                             |
| R – T                                   | Kunst, Unterhaltung und<br>Erholung, sonstige Dienst-<br>leister, private Haushalte | 10 468                                                                   | 124                         | 1 165                                        | 2 541                                                  | 4 594                        | 2 044                  | 1 248                                                 | 5 271                                        | 2 417                              | 1 532                             |
|                                         | <b>Insgesamt<sup>2)</sup></b>                                                       | <b>240 680</b>                                                           | <b>4 799</b>                | <b>35 339</b>                                | <b>56 090</b>                                          | <b>95 400</b>                | <b>49 052</b>          | <b>32 498</b>                                         | <b>133 066</b>                               | <b>43 133</b>                      | <b>31 983</b>                     |
| <b>kreisfreie Stadt Krefeld</b>         |                                                                                     |                                                                          |                             |                                              |                                                        |                              |                        |                                                       |                                              |                                    |                                   |
| A                                       | Land- und Forstwirtschaft,<br>Fischerei                                             | 506                                                                      | 10                          | 64                                           | 33                                                     | 34                           | 365                    | 33                                                    | 102                                          | 20                                 | 351                               |
| B – E                                   | Verarbeitendes Gewerbe<br>ohne Baugewerbe                                           | 24 943                                                                   | 488                         | 6 509                                        | 6 191                                                  | 6 294                        | 5 461                  | 2 947                                                 | 16 048                                       | 2 810                              | 3 138                             |
| C                                       | Verarbeitendes Gewerbe                                                              | 23 236                                                                   | 447                         | 6 240                                        | 5 935                                                  | 5 729                        | 4 885                  | 2 695                                                 | 14 977                                       | 2 513                              | 3 051                             |
| F                                       | Baugewerbe                                                                          | 3 395                                                                    | 58                          | 1 085                                        | 867                                                    | 503                          | 882                    | 475                                                   | 2 187                                        | 159                                | 574                               |
| G – I                                   | Handel, Gastgewerbe, Verkehr                                                        | 21 379                                                                   | 354                         | 4 132                                        | 5 170                                                  | 5 290                        | 6 433                  | 3 453                                                 | 12 701                                       | 1 665                              | 3 560                             |
| J                                       | Information und Kommuni-<br>kation                                                  | 1 517                                                                    | 6                           | 73                                           | 447                                                    | 789                          | 202                    | 185                                                   | 929                                          | 290                                | 113                               |
| K                                       | Finanz- und Versicherungs-<br>dienstleister                                         | 2 115                                                                    | 8                           | 121                                          | 422                                                    | 1 363                        | 201                    | 188                                                   | 1 633                                        | 211                                | 83                                |
| L                                       | Grundstücks- und Wohnungs-<br>wesen                                                 | 570                                                                      | 15                          | 72                                           | 116                                                    | 171                          | 196                    | 66                                                    | 304                                          | 50                                 | 150                               |
| M – N                                   | Unternehmensdienstleister                                                           | 12 444                                                                   | 428                         | 2 407                                        | 3 272                                                  | 4 040                        | 2 297                  | 2 226                                                 | 6 844                                        | 1 618                              | 1 756                             |
| O – Q                                   | Öffentliche Dienstleister,<br>Erziehung, Gesundheit                                 | 20 755                                                                   | 663                         | 2 882                                        | 4 727                                                  | 8 799                        | 3 684                  | 2 216                                                 | 12 373                                       | 4 599                              | 1 567                             |
| R – T                                   | Kunst, Unterhaltung und<br>Erholung, sonstige Dienst-<br>leister, private Haushalte | 3 596                                                                    | 53                          | 652                                          | 950                                                    | 1 235                        | 706                    | 487                                                   | 2 123                                        | 489                                | 497                               |
|                                         | <b>Insgesamt<sup>2)</sup></b>                                                       | <b>91 220</b>                                                            | <b>2 083</b>                | <b>17 997</b>                                | <b>22 195</b>                                          | <b>28 518</b>                | <b>20 427</b>          | <b>12 276</b>                                         | <b>55 244</b>                                | <b>11 911</b>                      | <b>11 789</b>                     |
| <b>kreisfreie Stadt Mönchengladbach</b> |                                                                                     |                                                                          |                             |                                              |                                                        |                              |                        |                                                       |                                              |                                    |                                   |
| A                                       | Land- und Forstwirtschaft,<br>Fischerei                                             | 145                                                                      | 7                           | 37                                           | 31                                                     | 14                           | 56                     | .                                                     | 89                                           | .                                  | 28                                |
| B – E                                   | Verarbeitendes Gewerbe<br>ohne Baugewerbe                                           | 17 110                                                                   | 211                         | 4 029                                        | 4 599                                                  | 5 130                        | 3 141                  | 2 286                                                 | 11 352                                       | 2 292                              | 1 180                             |
| C                                       | Verarbeitendes Gewerbe                                                              | 15 917                                                                   | 144                         | 3 822                                        | 4 187                                                  | 4 744                        | 3 020                  | 2 041                                                 | 10 549                                       | 2 202                              | 1 125                             |
| F                                       | Baugewerbe                                                                          | 4 928                                                                    | 152                         | 1 443                                        | 1 189                                                  | 656                          | 1 488                  | 733                                                   | 3 171                                        | 171                                | 853                               |
| G – I                                   | Handel, Gastgewerbe, Verkehr                                                        | 25 184                                                                   | 604                         | 5 314                                        | 6 646                                                  | 5 088                        | 7 532                  | 4 340                                                 | 14 067                                       | 1 144                              | 5 633                             |
| J                                       | Information und Kommuni-<br>kation                                                  | 1 401                                                                    | 3                           | 93                                           | 393                                                    | 715                          | 197                    | 135                                                   | 814                                          | 284                                | 168                               |
| K                                       | Finanz- und Versicherungs-<br>dienstleister                                         | 4 834                                                                    | 10                          | 432                                          | 1 068                                                  | 3 134                        | 190                    | 318                                                   | 3 626                                        | 762                                | 128                               |
| L                                       | Grundstücks- und Wohnungs-<br>wesen                                                 | 478                                                                      | 5                           | 61                                           | 108                                                    | 181                          | 123                    | .                                                     | 289                                          | .                                  | 99                                |
| M – N                                   | Unternehmensdienstleister                                                           | 14 644                                                                   | 512                         | 3 358                                        | 3 399                                                  | 4 446                        | 2 929                  | 3 168                                                 | 7 515                                        | 1 610                              | 2 351                             |
| O – Q                                   | Öffentliche Dienstleister,<br>Erziehung, Gesundheit                                 | 24 497                                                                   | 252                         | 2 363                                        | 6 301                                                  | 9 708                        | 5 873                  | 2 781                                                 | 14 762                                       | 4 532                              | 2 422                             |
| R – T                                   | Kunst, Unterhaltung und<br>Erholung, sonstige Dienst-<br>leister, private Haushalte | 3 170                                                                    | 82                          | 616                                          | 903                                                    | 918                          | 651                    | 541                                                   | 1 732                                        | 389                                | 508                               |
|                                         | <b>Insgesamt<sup>2)</sup></b>                                                       | <b>96 392</b>                                                            | <b>1 838</b>                | <b>17 746</b>                                | <b>24 638</b>                                          | <b>29 990</b>                | <b>22 180</b>          | <b>14 360</b>                                         | <b>57 418</b>                                | <b>11 244</b>                      | <b>13 370</b>                     |

Anmerkungen Seite 43

**Noch: 6. Sozialversicherungspflichtig Beschäftigte in den kreisfreien Städten und Kreisen am 30. Juni 2017\*)  
nach Wirtschaftszweigen sowie Art des Schul- und Berufsabschlusses**

| WZ<br>2008<br>Kode                          | Wirtschaftszweig <sup>1)</sup>                                                      | Sozial-<br>versiche-<br>rungs-<br>pflichtig<br>Beschäftigte<br>insgesamt | Und zwar                    |                                              |                                                        |                              |                        |                                                       |                                              |                                    |                                   |
|---------------------------------------------|-------------------------------------------------------------------------------------|--------------------------------------------------------------------------|-----------------------------|----------------------------------------------|--------------------------------------------------------|------------------------------|------------------------|-------------------------------------------------------|----------------------------------------------|------------------------------------|-----------------------------------|
|                                             |                                                                                     |                                                                          | mit Schulabschluss          |                                              |                                                        |                              |                        | Art des Berufsabschlusses                             |                                              |                                    |                                   |
|                                             |                                                                                     |                                                                          | ohne<br>Schulab-<br>schluss | mit Volks-/<br>Haupt-<br>schulab-<br>schluss | mittlere<br>Reife/<br>gleich-<br>wertiger<br>Abschluss | mit<br>Abitur/<br>Fachabitur | Abschluss<br>unbekannt | ohne<br>beruflichen<br>Ausbil-<br>dungs-<br>abschluss | mit aner-<br>kanntem<br>Berufs-<br>abschluss | mit aka-<br>demischem<br>Abschluss | Aus-<br>bildung<br>unbe-<br>kannt |
| <b>kreisfreie Stadt Mülheim an der Ruhr</b> |                                                                                     |                                                                          |                             |                                              |                                                        |                              |                        |                                                       |                                              |                                    |                                   |
| A                                           | Land- und Forstwirtschaft,<br>Fischerei                                             | 124                                                                      | 4                           | .                                            | 29                                                     | 15                           | 59                     | 15                                                    | 49                                           | 6                                  | 54                                |
| B – E                                       | Verarbeitendes Gewerbe<br>ohne Baugewerbe                                           | 14 068                                                                   | 192                         | 3 450                                        | 4 040                                                  | 4 772                        | 1 614                  | 2 058                                                 | 8 528                                        | 2 577                              | 905                               |
| C                                           | Verarbeitendes Gewerbe                                                              | 13 022                                                                   | 176                         | 3 211                                        | 3 681                                                  | 4 428                        | 1 526                  | 1 952                                                 | 7 811                                        | 2 413                              | 846                               |
| F                                           | Baugewerbe                                                                          | 3 742                                                                    | 65                          | 1 070                                        | 1 025                                                  | 682                          | 900                    | 449                                                   | 2 466                                        | 196                                | 631                               |
| G – I                                       | Handel, Gastgewerbe, Verkehr                                                        | 14 215                                                                   | 264                         | 2 717                                        | 3 849                                                  | 3 691                        | 3 694                  | 2 086                                                 | 8 575                                        | 940                                | 2 614                             |
| J                                           | Information und Kommuni-<br>kation                                                  | 1 446                                                                    | .                           | .                                            | 166                                                    | 951                          | 240                    | 133                                                   | 602                                          | 479                                | 232                               |
| K                                           | Finanz- und Versicherungs-<br>dienstleister                                         | 1 353                                                                    | –                           | 37                                           | 255                                                    | 960                          | 101                    | 65                                                    | 948                                          | 283                                | 57                                |
| L                                           | Grundstücks- und Wohnungs-<br>wesen                                                 | 572                                                                      | .                           | 70                                           | 130                                                    | 263                          | 106                    | 42                                                    | 357                                          | 94                                 | 79                                |
| M – N                                       | Unternehmensdienstleister                                                           | 9 628                                                                    | 132                         | 1 376                                        | 1 798                                                  | 4 838                        | 1 484                  | 1 071                                                 | 4 830                                        | 2 624                              | 1 103                             |
| O – Q                                       | Öffentliche Dienstleister,<br>Erziehung, Gesundheit                                 | 12 494                                                                   | 88                          | 1 098                                        | 2 716                                                  | 5 368                        | 3 224                  | 1 573                                                 | 7 293                                        | 2 296                              | 1 332                             |
| R – T                                       | Kunst, Unterhaltung und<br>Erholung, sonstige Dienst-<br>leister, private Haushalte | 1 981                                                                    | 40                          | 312                                          | 467                                                    | 561                          | 601                    | 278                                                   | 1 000                                        | 203                                | 500                               |
|                                             | <b>Insgesamt<sup>2)</sup></b>                                                       | <b>59 624</b>                                                            | <b>789</b>                  | <b>10 235</b>                                | <b>14 475</b>                                          | <b>22 101</b>                | <b>12 024</b>          | <b>7 770</b>                                          | <b>34 648</b>                                | <b>9 698</b>                       | <b>7 508</b>                      |
| <b>kreisfreie Stadt Oberhausen</b>          |                                                                                     |                                                                          |                             |                                              |                                                        |                              |                        |                                                       |                                              |                                    |                                   |
| A                                           | Land- und Forstwirtschaft,<br>Fischerei                                             | 18                                                                       | .                           | 7                                            | .                                                      | .                            | 5                      | 4                                                     | 9                                            | –                                  | 5                                 |
| B – E                                       | Verarbeitendes Gewerbe<br>ohne Baugewerbe                                           | 11 369                                                                   | 104                         | 2 405                                        | 2 400                                                  | 2 804                        | 3 656                  | 1 179                                                 | 7 315                                        | 1 449                              | 1 426                             |
| C                                           | Verarbeitendes Gewerbe                                                              | 8 369                                                                    | 85                          | 2 015                                        | 2 069                                                  | 2 481                        | 1 719                  | 799                                                   | 5 559                                        | 1 329                              | 682                               |
| F                                           | Baugewerbe                                                                          | 5 112                                                                    | 102                         | 1 714                                        | 1 485                                                  | 711                          | 1 100                  | 661                                                   | 3 480                                        | 216                                | 755                               |
| G – I                                       | Handel, Gastgewerbe, Verkehr                                                        | 15 317                                                                   | 363                         | 3 430                                        | 3 585                                                  | 3 245                        | 4 694                  | 2 605                                                 | 9 077                                        | 632                                | 3 003                             |
| J                                           | Information und Kommuni-<br>kation                                                  | 1 197                                                                    | .                           | .                                            | 232                                                    | 613                          | 286                    | 95                                                    | 598                                          | 246                                | 258                               |
| K                                           | Finanz- und Versicherungs-<br>dienstleister                                         | 1 041                                                                    | .                           | .                                            | 261                                                    | 578                          | 148                    | 64                                                    | 839                                          | 54                                 | 84                                |
| L                                           | Grundstücks- und Wohnungs-<br>wesen                                                 | 664                                                                      | .                           | 118                                          | .                                                      | .                            | 102                    | 51                                                    | 446                                          | 83                                 | 84                                |
| M – N                                       | Unternehmensdienstleister                                                           | 10 980                                                                   | 566                         | 2 967                                        | 2 179                                                  | 2 641                        | 2 627                  | 2 462                                                 | 5 711                                        | 1 028                              | 1 779                             |
| O – Q                                       | Öffentliche Dienstleister,<br>Erziehung, Gesundheit                                 | 15 594                                                                   | 175                         | 2 779                                        | 4 531                                                  | 5 996                        | 2 113                  | 2 043                                                 | 9 994                                        | 2 758                              | 799                               |
| R – T                                       | Kunst, Unterhaltung und<br>Erholung, sonstige Dienst-<br>leister, private Haushalte | 3 044                                                                    | 45                          | 475                                          | 590                                                    | 808                          | 1 126                  | 442                                                   | 1 676                                        | 264                                | 662                               |
|                                             | <b>Insgesamt<sup>2)</sup></b>                                                       | <b>64 336</b>                                                            | <b>1 365</b>                | <b>14 010</b>                                | <b>15 402</b>                                          | <b>17 702</b>                | <b>15 857</b>          | <b>9 606</b>                                          | <b>39 145</b>                                | <b>6 730</b>                       | <b>8 855</b>                      |
| <b>kreisfreie Stadt Remscheid</b>           |                                                                                     |                                                                          |                             |                                              |                                                        |                              |                        |                                                       |                                              |                                    |                                   |
| A                                           | Land- und Forstwirtschaft,<br>Fischerei                                             | 27                                                                       | .                           | 9                                            | 6                                                      | .                            | 7                      | .                                                     | 15                                           | .                                  | 8                                 |
| B – E                                       | Verarbeitendes Gewerbe<br>ohne Baugewerbe                                           | 17 380                                                                   | 453                         | 5 239                                        | 4 233                                                  | 4 945                        | 2 510                  | 2 658                                                 | 11 008                                       | 2 206                              | 1 508                             |
| C                                           | Verarbeitendes Gewerbe                                                              | 16 782                                                                   | 451                         | 5 056                                        | 4 054                                                  | 4 717                        | 2 504                  | 2 610                                                 | 10 606                                       | 2 078                              | 1 488                             |
| F                                           | Baugewerbe                                                                          | 1 910                                                                    | 35                          | 652                                          | 530                                                    | 300                          | 393                    | 311                                                   | 1 298                                        | 65                                 | 236                               |
| G – I                                       | Handel, Gastgewerbe, Verkehr                                                        | 7 331                                                                    | 142                         | 1 698                                        | 1 985                                                  | 1 422                        | 2 084                  | 1 140                                                 | 4 577                                        | 365                                | 1 249                             |
| J                                           | Information und Kommuni-<br>kation                                                  | 593                                                                      | 4                           | 23                                           | 130                                                    | 319                          | 117                    | 43                                                    | 280                                          | 171                                | 99                                |
| K                                           | Finanz- und Versicherungs-<br>dienstleister                                         | 842                                                                      | –                           | 49                                           | 119                                                    | 612                          | 62                     | 62                                                    | 670                                          | 78                                 | 32                                |
| L                                           | Grundstücks- und Wohnungs-<br>wesen                                                 | 174                                                                      | .                           | 37                                           | 42                                                     | .                            | 52                     | .                                                     | 117                                          | .                                  | 27                                |
| M – N                                       | Unternehmensdienstleister                                                           | 6 884                                                                    | 288                         | 1 708                                        | 1 501                                                  | 1 947                        | 1 440                  | 1 609                                                 | 3 305                                        | 769                                | 1 201                             |
| O – Q                                       | Öffentliche Dienstleister,<br>Erziehung, Gesundheit                                 | 8 953                                                                    | 367                         | 1 006                                        | 2 805                                                  | 3 657                        | 1 118                  | 1 095                                                 | 5 545                                        | 1 830                              | 483                               |
| R – T                                       | Kunst, Unterhaltung und<br>Erholung, sonstige Dienst-<br>leister, private Haushalte | 803                                                                      | 14                          | 166                                          | 195                                                    | 253                          | 175                    | 103                                                   | 450                                          | 127                                | 123                               |
|                                             | <b>Insgesamt<sup>2)</sup></b>                                                       | <b>44 897</b>                                                            | <b>1 308</b>                | <b>10 587</b>                                | <b>11 546</b>                                          | <b>13 498</b>                | <b>7 958</b>           | <b>7 042</b>                                          | <b>27 265</b>                                | <b>5 624</b>                       | <b>4 966</b>                      |

Anmerkungen Seite 43

Noch: 6. Sozialversicherungspflichtig Beschäftigte in den kreisfreien Städten und Kreisen am 30. Juni 2017\*)  
nach Wirtschaftszweigen sowie Art des Schul- und Berufsabschlusses

| WZ<br>2008<br>Kode                | Wirtschaftszweig <sup>1)</sup>                                                      | Sozial-<br>versiche-<br>rungs-<br>pflichtig<br>Beschäftigte<br>insgesamt | Und zwar                    |                                              |                                                        |                              |                        |                                                       |                                              |                                    |                                   |
|-----------------------------------|-------------------------------------------------------------------------------------|--------------------------------------------------------------------------|-----------------------------|----------------------------------------------|--------------------------------------------------------|------------------------------|------------------------|-------------------------------------------------------|----------------------------------------------|------------------------------------|-----------------------------------|
|                                   |                                                                                     |                                                                          | mit Schulabschluss          |                                              |                                                        |                              |                        | Art des Berufsabschlusses                             |                                              |                                    |                                   |
|                                   |                                                                                     |                                                                          | ohne<br>Schulab-<br>schluss | mit Volks-/<br>Haupt-<br>schulab-<br>schluss | mittlere<br>Reife/<br>gleich-<br>wertiger<br>Abschluss | mit<br>Abitur/<br>Fachabitur | Abschluss<br>unbekannt | ohne<br>beruflichen<br>Ausbil-<br>dungs-<br>abschluss | mit aner-<br>kanntem<br>Berufs-<br>abschluss | mit aka-<br>demischem<br>Abschluss | Aus-<br>bildung<br>unbe-<br>kannt |
| <b>kreisfreie Stadt Solingen</b>  |                                                                                     |                                                                          |                             |                                              |                                                        |                              |                        |                                                       |                                              |                                    |                                   |
| A                                 | Land- und Forstwirtschaft,<br>Fischerei                                             | 29                                                                       | .                           | 5                                            | 12                                                     | .                            | 7                      | 8                                                     | 14                                           | 34                                 | 7                                 |
| B – E                             | Verarbeitendes Gewerbe<br>ohne Baugewerbe                                           | 16 411                                                                   | 425                         | 4 841                                        | 3 781                                                  | 3 351                        | 4 013                  | 4 058                                                 | 9 365                                        | 1 139                              | 1 849                             |
| C                                 | Verarbeitendes Gewerbe<br>Baugewerbe                                                | 15 370                                                                   | 410                         | 4 456                                        | 3 441                                                  | 3 089                        | 3 974                  | 3 891                                                 | 8 612                                        | 1 029                              | 1 838                             |
| F                                 | Baugewerbe                                                                          | 1 944                                                                    | 37                          | 565                                          | 573                                                    | 218                          | 551                    | 342                                                   | 1 224                                        | 36                                 | 342                               |
| G – I                             | Handel, Gastgewerbe, Verkehr                                                        | 11 254                                                                   | 191                         | 2 390                                        | 3 139                                                  | 2 899                        | 2 635                  | 1 727                                                 | 6 739                                        | 918                                | 1 870                             |
| J                                 | Information und Kommuni-<br>kation                                                  | 1 107                                                                    | .                           | 60                                           | 162                                                    | 670                          | 212                    | 148                                                   | 418                                          | 341                                | 200                               |
| K                                 | Finanz- und Versicherungs-<br>dienstleister                                         | 895                                                                      | 6                           | 49                                           | 157                                                    | 504                          | 179                    | 65                                                    | 671                                          | 57                                 | 102                               |
| L                                 | Grundstücks- und Wohnungs-<br>wesen                                                 | 447                                                                      | 4                           | 96                                           | 100                                                    | .                            | 61                     | 37                                                    | 299                                          | 55                                 | 56                                |
| M – N                             | Unternehmensdienstleister                                                           | 5 252                                                                    | 362                         | 1 333                                        | 1 218                                                  | 1 346                        | 993                    | 1 613                                                 | 2 432                                        | 390                                | 817                               |
| O – Q                             | Öffentliche Dienstleister,<br>Erziehung, Gesundheit                                 | 13 360                                                                   | 799                         | 1 879                                        | 4 103                                                  | 5 065                        | 1 514                  | 2 297                                                 | 8 054                                        | 2 295                              | 714                               |
| R – T                             | Kunst, Unterhaltung und<br>Erholung, sonstige Dienst-<br>leister, private Haushalte | 1 407                                                                    | 39                          | 245                                          | 310                                                    | 486                          | 327                    | 229                                                   | 695                                          | 256                                | 227                               |
|                                   | <b>Insgesamt<sup>2)</sup></b>                                                       | <b>52 106</b>                                                            | <b>1 867</b>                | <b>11 463</b>                                | <b>13 555</b>                                          | <b>14 729</b>                | <b>10 492</b>          | <b>10 524</b>                                         | <b>29 911</b>                                | <b>5 487</b>                       | <b>6 184</b>                      |
| <b>kreisfreie Stadt Wuppertal</b> |                                                                                     |                                                                          |                             |                                              |                                                        |                              |                        |                                                       |                                              |                                    |                                   |
| A                                 | Land- und Forstwirtschaft,<br>Fischerei                                             | 60                                                                       | –                           | 12                                           | 17                                                     | 10                           | 21                     | 12                                                    | 26                                           | 4                                  | 18                                |
| B – E                             | Verarbeitendes Gewerbe<br>ohne Baugewerbe                                           | 27 399                                                                   | 664                         | 7 644                                        | 6 706                                                  | 7 728                        | 4 657                  | 5 058                                                 | 17 287                                       | 3 193                              | 1 861                             |
| C                                 | Verarbeitendes Gewerbe<br>Baugewerbe                                                | 24 410                                                                   | 519                         | 7 134                                        | 6 309                                                  | 6 942                        | 3 506                  | 4 563                                                 | 15 224                                       | 2 837                              | 1 786                             |
| F                                 | Baugewerbe                                                                          | 4 275                                                                    | 114                         | 1 245                                        | 1 087                                                  | 552                          | 1 277                  | 699                                                   | 2 584                                        | 131                                | 861                               |
| G – I                             | Handel, Gastgewerbe, Verkehr                                                        | 26 574                                                                   | 580                         | 5 832                                        | 6 873                                                  | 5 804                        | 7 485                  | 4 767                                                 | 15 757                                       | 1 327                              | 4 723                             |
| J                                 | Information und Kommuni-<br>kation                                                  | 2 655                                                                    | 9                           | 97                                           | 517                                                    | 1 678                        | 354                    | 405                                                   | 1 337                                        | 603                                | 310                               |
| K                                 | Finanz- und Versicherungs-<br>dienstleister                                         | 5 183                                                                    | 6                           | 188                                          | 1 659                                                  | 3 062                        | 268                    | 314                                                   | 3 964                                        | 787                                | 118                               |
| L                                 | Grundstücks- und Wohnungs-<br>wesen                                                 | 976                                                                      | 21                          | 138                                          | 227                                                    | 303                          | 287                    | 112                                                   | 617                                          | 73                                 | 174                               |
| M – N                             | Unternehmensdienstleister                                                           | 20 012                                                                   | 426                         | 4 028                                        | 4 148                                                  | 7 479                        | 3 931                  | 3 843                                                 | 10 295                                       | 3 414                              | 2 460                             |
| O – Q                             | Öffentliche Dienstleister,<br>Erziehung, Gesundheit                                 | 33 524                                                                   | 559                         | 3 281                                        | 8 685                                                  | 14 026                       | 6 973                  | 4 089                                                 | 19 668                                       | 7 205                              | 2 562                             |
| R – T                             | Kunst, Unterhaltung und<br>Erholung, sonstige Dienst-<br>leister, private Haushalte | 4 142                                                                    | 87                          | 808                                          | 849                                                    | 1 516                        | 882                    | 642                                                   | 2 016                                        | 824                                | 660                               |
|                                   | <b>Insgesamt<sup>2)</sup></b>                                                       | <b>124 801</b>                                                           | <b>2 466</b>                | <b>23 273</b>                                | <b>30 768</b>                                          | <b>42 158</b>                | <b>26 136</b>          | <b>19 941</b>                                         | <b>73 552</b>                                | <b>17 561</b>                      | <b>13 747</b>                     |
| <b>Kreis Kleve</b>                |                                                                                     |                                                                          |                             |                                              |                                                        |                              |                        |                                                       |                                              |                                    |                                   |
| A                                 | Land- und Forstwirtschaft,<br>Fischerei                                             | 4 867                                                                    | 110                         | 858                                          | 646                                                    | 300                          | 2 953                  | 615                                                   | 1 758                                        | 84                                 | 2 410                             |
| B – E                             | Verarbeitendes Gewerbe<br>ohne Baugewerbe                                           | 16 406                                                                   | 221                         | 4 717                                        | 4 352                                                  | 3 670                        | 3 446                  | 2 149                                                 | 10 970                                       | 1 239                              | 2 048                             |
| C                                 | Verarbeitendes Gewerbe<br>Baugewerbe                                                | 15 191                                                                   | 202                         | 4 255                                        | 4 016                                                  | 3 441                        | 3 277                  | 2 030                                                 | 10 031                                       | 1 177                              | 1 953                             |
| F                                 | Baugewerbe                                                                          | 7 061                                                                    | 128                         | 2 625                                        | 1 670                                                  | 744                          | 1 894                  | 1 079                                                 | 4 886                                        | 173                                | 923                               |
| G – I                             | Handel, Gastgewerbe, Verkehr                                                        | 24 058                                                                   | 362                         | 6 235                                        | 6 616                                                  | 4 346                        | 6 499                  | 3 184                                                 | 15 340                                       | 1 073                              | 4 461                             |
| J                                 | Information und Kommuni-<br>kation                                                  | 698                                                                      | 9                           | 85                                           | 164                                                    | 334                          | 106                    | 103                                                   | 404                                          | 118                                | 73                                |
| K                                 | Finanz- und Versicherungs-<br>dienstleister                                         | 2 052                                                                    | .                           | .                                            | 300                                                    | 1 162                        | 506                    | 162                                                   | 1 590                                        | 105                                | 195                               |
| L                                 | Grundstücks- und Wohnungs-<br>wesen                                                 | 396                                                                      | .                           | .                                            | 99                                                     | 116                          | 112                    | 31                                                    | 291                                          | 20                                 | 54                                |
| M – N                             | Unternehmensdienstleister                                                           | 12 702                                                                   | 610                         | 2 587                                        | 2 627                                                  | 3 444                        | 3 434                  | 2 576                                                 | 6 179                                        | 1 107                              | 2 840                             |
| O – Q                             | Öffentliche Dienstleister,<br>Erziehung, Gesundheit                                 | 26 639                                                                   | 254                         | 3 829                                        | 6 893                                                  | 8 820                        | 6 843                  | 3 148                                                 | 17 081                                       | 3 730                              | 2 680                             |
| R – T                             | Kunst, Unterhaltung und<br>Erholung, sonstige Dienst-<br>leister, private Haushalte | 3 252                                                                    | 55                          | 786                                          | 712                                                    | 636                          | 1 063                  | 524                                                   | 1 874                                        | 253                                | 601                               |
|                                   | <b>Insgesamt<sup>2)</sup></b>                                                       | <b>98 134</b>                                                            | <b>1 755</b>                | <b>21 871</b>                                | <b>24 079</b>                                          | <b>23 573</b>                | <b>26 856</b>          | <b>13 571</b>                                         | <b>60 373</b>                                | <b>7 903</b>                       | <b>16 287</b>                     |

Anmerkungen Seite 43



Noch: 6. Sozialversicherungspflichtig Beschäftigte in den kreisfreien Städten und Kreisen am 30. Juni 2017\*)  
nach Wirtschaftszweigen sowie Art des Schul- und Berufsabschlusses

| WZ<br>2008<br>Kode       | Wirtschaftszweig <sup>1)</sup>                                                      | Sozial-<br>versiche-<br>rungs-<br>pflichtig<br>Beschäftigte<br>insgesamt | Und zwar                    |                                              |                                                        |                              |                        |                                                       |                                              |                                    |                                   |
|--------------------------|-------------------------------------------------------------------------------------|--------------------------------------------------------------------------|-----------------------------|----------------------------------------------|--------------------------------------------------------|------------------------------|------------------------|-------------------------------------------------------|----------------------------------------------|------------------------------------|-----------------------------------|
|                          |                                                                                     |                                                                          | mit Schulabschluss          |                                              |                                                        |                              |                        | Art des Berufsabschlusses                             |                                              |                                    |                                   |
|                          |                                                                                     |                                                                          | ohne<br>Schulab-<br>schluss | mit Volks-/<br>Haupt-<br>schulab-<br>schluss | mittlere<br>Reife/<br>gleich-<br>wertiger<br>Abschluss | mit<br>Abitur/<br>Fachabitur | Abschluss<br>unbekannt | ohne<br>beruflichen<br>Ausbil-<br>dungs-<br>abschluss | mit aner-<br>kanntem<br>Berufs-<br>abschluss | mit aka-<br>demischem<br>Abschluss | Aus-<br>bildung<br>unbe-<br>kannt |
| <b>Kreis Mettmann</b>    |                                                                                     |                                                                          |                             |                                              |                                                        |                              |                        |                                                       |                                              |                                    |                                   |
| A                        | Land- und Forstwirtschaft,<br>Fischerei                                             | 428                                                                      | 15                          | 79                                           | 95                                                     | 80                           | 159                    | 88                                                    | 194                                          | 20                                 | 126                               |
| B – E                    | Verarbeitendes Gewerbe<br>ohne Baugewerbe                                           | 47 631                                                                   | 1 171                       | 11 870                                       | 11 366                                                 | 13 711                       | 9 513                  | 7 705                                                 | 28 249                                       | 6 707                              | 4 970                             |
| C                        | Verarbeitendes Gewerbe                                                              | 45 443                                                                   | 1 157                       | 11 368                                       | 10 584                                                 | 13 127                       | 9 207                  | 7 541                                                 | 26 602                                       | 6 440                              | 4 860                             |
| F                        | Baugewerbe                                                                          | 9 040                                                                    | 192                         | 2 317                                        | 2 493                                                  | 1 380                        | 2 658                  | 1 249                                                 | 5 608                                        | 426                                | 1 757                             |
| G – I                    | Handel, Gastgewerbe, Verkehr                                                        | 51 940                                                                   | 807                         | 8 904                                        | 13 811                                                 | 15 261                       | 13 157                 | 6 771                                                 | 30 162                                       | 5 622                              | 9 385                             |
| J                        | Information und Kommuni-<br>kation                                                  | 7 074                                                                    | 9                           | 328                                          | 936                                                    | 4 755                        | 1 046                  | 479                                                   | 3 052                                        | 2 824                              | 719                               |
| K                        | Finanz- und Versicherungs-<br>dienstleister                                         | 3 198                                                                    | 4                           | 85                                           | 435                                                    | 1 469                        | 1 205                  | 152                                                   | 2 414                                        | 465                                | 167                               |
| L                        | Grundstücks- und Wohnungs-<br>wesen                                                 | 1 568                                                                    | 19                          | 173                                          | 532                                                    | 571                          | 273                    | 97                                                    | 1 078                                        | 163                                | 230                               |
| M – N                    | Unternehmensdienstleister                                                           | 25 368                                                                   | 523                         | 3 617                                        | 5 389                                                  | 10 475                       | 5 364                  | 3 016                                                 | 13 237                                       | 5 440                              | 3 675                             |
| O – Q                    | Öffentliche Dienstleister,<br>Erziehung, Gesundheit                                 | 33 424                                                                   | 248                         | 3 635                                        | 8 772                                                  | 12 892                       | 7 877                  | 3 402                                                 | 20 646                                       | 6 252                              | 3 124                             |
| R – T                    | Kunst, Unterhaltung und<br>Erholung, sonstige Dienst-<br>leister, private Haushalte | 5 242                                                                    | 86                          | 803                                          | 1 287                                                  | 1 722                        | 1 344                  | 716                                                   | 2 916                                        | 716                                | 894                               |
|                          | <b>Insgesamt<sup>2)</sup></b>                                                       | <b>184 913</b>                                                           | <b>3 074</b>                | <b>31 811</b>                                | <b>45 116</b>                                          | <b>62 316</b>                | <b>42 596</b>          | <b>23 675</b>                                         | <b>107 556</b>                               | <b>28 635</b>                      | <b>25 047</b>                     |
| <b>Rhein-Kreis Neuss</b> |                                                                                     |                                                                          |                             |                                              |                                                        |                              |                        |                                                       |                                              |                                    |                                   |
| A                        | Land- und Forstwirtschaft,<br>Fischerei                                             | 1 194                                                                    | 154                         | 195                                          | 100                                                    | 107                          | 638                    | 241                                                   | 315                                          | 30                                 | 608                               |
| B – E                    | Verarbeitendes Gewerbe<br>ohne Baugewerbe                                           | 33 066                                                                   | 506                         | 7 837                                        | 7 747                                                  | 9 284                        | 7 692                  | 4 170                                                 | 21 174                                       | 4 754                              | 2 968                             |
| C                        | Verarbeitendes Gewerbe                                                              | 27 028                                                                   | 320                         | 5 685                                        | 5 763                                                  | 8 022                        | 7 238                  | 3 672                                                 | 17 144                                       | 4 273                              | 1 939                             |
| F                        | Baugewerbe                                                                          | 6 499                                                                    | 176                         | 2 046                                        | 1 797                                                  | 829                          | 1 651                  | 1 098                                                 | 3 989                                        | 187                                | 1 225                             |
| G – I                    | Handel, Gastgewerbe, Verkehr                                                        | 44 997                                                                   | 801                         | 8 865                                        | 11 478                                                 | 11 864                       | 11 989                 | 6 726                                                 | 26 094                                       | 3 864                              | 8 313                             |
| J                        | Information und Kommuni-<br>kation                                                  | 3 047                                                                    | 7                           | 80                                           | 672                                                    | 1 697                        | 591                    | 319                                                   | 1 399                                        | 815                                | 514                               |
| K                        | Finanz- und Versicherungs-<br>dienstleister                                         | 4 280                                                                    | 10                          | 142                                          | 1 109                                                  | 2 616                        | 403                    | 201                                                   | 3 430                                        | 522                                | 127                               |
| L                        | Grundstücks- und Wohnungs-<br>wesen                                                 | 945                                                                      | 9                           | 156                                          | 189                                                    | 368                          | 223                    | 86                                                    | 570                                          | 115                                | 174                               |
| M – N                    | Unternehmensdienstleister                                                           | 17 305                                                                   | 466                         | 3 483                                        | 4 118                                                  | 6 317                        | 2 921                  | 3 044                                                 | 8 435                                        | 2 888                              | 2 938                             |
| O – Q                    | Öffentliche Dienstleister,<br>Erziehung, Gesundheit                                 | 28 661                                                                   | 271                         | 3 729                                        | 8 279                                                  | 11 374                       | 5 008                  | 3 046                                                 | 17 451                                       | 5 385                              | 2 779                             |
| R – T                    | Kunst, Unterhaltung und<br>Erholung, sonstige Dienst-<br>leister, private Haushalte | 5 302                                                                    | 64                          | 942                                          | 1 502                                                  | 1 387                        | 1 407                  | 687                                                   | 3 226                                        | 470                                | 919                               |
|                          | <b>Insgesamt<sup>2)</sup></b>                                                       | <b>145 296</b>                                                           | <b>2 464</b>                | <b>27 475</b>                                | <b>36 991</b>                                          | <b>45 843</b>                | <b>32 523</b>          | <b>19 618</b>                                         | <b>86 083</b>                                | <b>19 030</b>                      | <b>20 565</b>                     |
| <b>Kreis Viersen</b>     |                                                                                     |                                                                          |                             |                                              |                                                        |                              |                        |                                                       |                                              |                                    |                                   |
| A                        | Land- und Forstwirtschaft,<br>Fischerei                                             | 2 000                                                                    | 63                          | 358                                          | 260                                                    | 160                          | 1 159                  | 327                                                   | 622                                          | 44                                 | 1 007                             |
| B – E                    | Verarbeitendes Gewerbe<br>ohne Baugewerbe                                           | 20 168                                                                   | 437                         | 6 090                                        | 5 375                                                  | 4 308                        | 3 958                  | 3 157                                                 | 13 138                                       | 1 491                              | 2 382                             |
| C                        | Verarbeitendes Gewerbe                                                              | 18 759                                                                   | 411                         | 5 680                                        | 4 982                                                  | 4 022                        | 3 664                  | 2 972                                                 | 12 298                                       | 1 418                              | 2 071                             |
| F                        | Baugewerbe                                                                          | 5 756                                                                    | 125                         | 1 987                                        | 1 578                                                  | 675                          | 1 391                  | 878                                                   | 3 834                                        | 154                                | 890                               |
| G – I                    | Handel, Gastgewerbe, Verkehr                                                        | 24 389                                                                   | 446                         | 5 613                                        | 6 285                                                  | 5 094                        | 6 951                  | 3 321                                                 | 14 645                                       | 1 437                              | 4 986                             |
| J                        | Information und Kommuni-<br>kation                                                  | 1 322                                                                    | 5                           | 88                                           | 217                                                    | 751                          | 261                    | 118                                                   | 648                                          | 325                                | 231                               |
| K                        | Finanz- und Versicherungs-<br>dienstleister                                         | 1 333                                                                    | 5                           | 73                                           | 306                                                    | 828                          | 121                    | 71                                                    | 1 084                                        | 108                                | 70                                |
| L                        | Grundstücks- und Wohnungs-<br>wesen                                                 | 664                                                                      | 5                           | 120                                          | 142                                                    | 296                          | 101                    | 57                                                    | 412                                          | 116                                | 79                                |
| M – N                    | Unternehmensdienstleister                                                           | 9 293                                                                    | 474                         | 1 878                                        | 2 283                                                  | 2 824                        | 1 834                  | 1 669                                                 | 5 102                                        | 1 060                              | 1 462                             |
| O – Q                    | Öffentliche Dienstleister,<br>Erziehung, Gesundheit                                 | 21 154                                                                   | 1 017                       | 2 945                                        | 6 169                                                  | 7 711                        | 3 312                  | 1 993                                                 | 13 677                                       | 3 472                              | 2 012                             |
| R – T                    | Kunst, Unterhaltung und<br>Erholung, sonstige Dienst-<br>leister, private Haushalte | 2 973                                                                    | 47                          | 567                                          | 935                                                    | 736                          | 688                    | 365                                                   | 1 925                                        | 234                                | 449                               |
|                          | <b>Insgesamt<sup>2)</sup></b>                                                       | <b>89 166</b>                                                            | <b>2 624</b>                | <b>19 778</b>                                | <b>23 597</b>                                          | <b>23 386</b>                | <b>19 781</b>          | <b>11 957</b>                                         | <b>55 096</b>                                | <b>8 441</b>                       | <b>13 672</b>                     |

Noch: 6. Sozialversicherungspflichtig Beschäftigte in den kreisfreien Städten und Kreisen am 30. Juni 2017\*)  
nach Wirtschaftszweigen sowie Art des Schul- und Berufsabschlusses

| WZ<br>2008<br>Kode           | Wirtschaftszweig <sup>1)</sup>                                                      | Sozial-<br>versiche-<br>rungs-<br>pflichtig<br>Beschäftigte<br>insgesamt | Und zwar                    |                                              |                                                        |                              |                        |                                                       |                                              |                                    |                                   |
|------------------------------|-------------------------------------------------------------------------------------|--------------------------------------------------------------------------|-----------------------------|----------------------------------------------|--------------------------------------------------------|------------------------------|------------------------|-------------------------------------------------------|----------------------------------------------|------------------------------------|-----------------------------------|
|                              |                                                                                     |                                                                          | mit Schulabschluss          |                                              |                                                        |                              |                        | Art des Berufsabschlusses                             |                                              |                                    |                                   |
|                              |                                                                                     |                                                                          | ohne<br>Schulab-<br>schluss | mit Volks-/<br>Haupt-<br>schulab-<br>schluss | mittlere<br>Reife/<br>gleich-<br>wertiger<br>Abschluss | mit<br>Abitur/<br>Fachabitur | Abschluss<br>unbekannt | ohne<br>beruflichen<br>Ausbil-<br>dungs-<br>abschluss | mit aner-<br>kanntem<br>Berufs-<br>abschluss | mit aka-<br>demischem<br>Abschluss | Aus-<br>bildung<br>unbe-<br>kannt |
| <b>Kreis Wesel</b>           |                                                                                     |                                                                          |                             |                                              |                                                        |                              |                        |                                                       |                                              |                                    |                                   |
| A                            | Land- und Forstwirtschaft,<br>Fischerei                                             | 1 011                                                                    | 30                          | 243                                          | 242                                                    | 105                          | 391                    | 155                                                   | 493                                          | 24                                 | 339                               |
| B – E                        | Verarbeitendes Gewerbe<br>ohne Baugewerbe                                           | 27 421                                                                   | 296                         | 8 091                                        | 7 650                                                  | 6 930                        | 4 454                  | 2 637                                                 | 19 277                                       | 2 715                              | 2 792                             |
| C                            | Verarbeitendes Gewerbe                                                              | 23 454                                                                   | 273                         | 6 875                                        | 6 532                                                  | 5 946                        | 3 828                  | 2 333                                                 | 16 296                                       | 2 355                              | 2 470                             |
| F                            | Baugewerbe                                                                          | 8 810                                                                    | 192                         | 3 031                                        | 2 264                                                  | 972                          | 2 351                  | 1 151                                                 | 5 878                                        | 245                                | 1 536                             |
| G – I                        | Handel, Gastgewerbe, Verkehr                                                        | 33 958                                                                   | 895                         | 8 511                                        | 9 286                                                  | 6 406                        | 8 860                  | 5 159                                                 | 21 103                                       | 1 349                              | 6 347                             |
| J                            | Information und Kommuni-<br>kation                                                  | 2 188                                                                    | .                           | .                                            | 443                                                    | 1 246                        | 373                    | 122                                                   | 1 388                                        | 528                                | 150                               |
| K                            | Finanz- und Versicherungs-<br>dienstleister                                         | 2 781                                                                    | .                           | 169                                          | 600                                                    | 1 788                        | 220                    | 200                                                   | 2 249                                        | 223                                | 109                               |
| L                            | Grundstücks- und Wohnungs-<br>wesen                                                 | 710                                                                      | 5                           | .                                            | 165                                                    | 279                          | 162                    | 45                                                    | 510                                          | 57                                 | 98                                |
| M – N                        | Unternehmensdienstleister                                                           | 15 827                                                                   | 417                         | 3 641                                        | 4 151                                                  | 4 633                        | 2 985                  | 2 575                                                 | 9 256                                        | 1 576                              | 2 420                             |
| O – Q                        | Öffentliche Dienstleister,<br>Erziehung, Gesundheit                                 | 36 269                                                                   | 477                         | 4 421                                        | 11 662                                                 | 12 538                       | 7 171                  | 3 867                                                 | 23 776                                       | 5 320                              | 3 306                             |
| R – T                        | Kunst, Unterhaltung und<br>Erholung, sonstige Dienst-<br>leister, private Haushalte | 4 093                                                                    | 91                          | 983                                          | 963                                                    | 895                          | 1 161                  | 618                                                   | 2 448                                        | 302                                | 725                               |
|                              | <b>Insgesamt<sup>2)</sup></b>                                                       | <b>133 070</b>                                                           | <b>2 409</b>                | <b>29 313</b>                                | <b>37 427</b>                                          | <b>35 793</b>                | <b>28 128</b>          | <b>16 530</b>                                         | <b>86 379</b>                                | <b>12 339</b>                      | <b>17 822</b>                     |
| <b>Regierungsbezirk Köln</b> |                                                                                     |                                                                          |                             |                                              |                                                        |                              |                        |                                                       |                                              |                                    |                                   |
| A                            | Land- und Forstwirtschaft,<br>Fischerei                                             | 5 789                                                                    | 139                         | 1 114                                        | 1 087                                                  | 805                          | 2 644                  | 867                                                   | 2 135                                        | 247                                | 2 540                             |
| B – E                        | Verarbeitendes Gewerbe<br>ohne Baugewerbe                                           | 290 388                                                                  | 11 590                      | 70 244                                       | 75 289                                                 | 86 066                       | 47 199                 | 43 044                                                | 184 127                                      | 41 733                             | 21 484                            |
| C                            | Verarbeitendes Gewerbe                                                              | 260 321                                                                  | 10 941                      | 62 391                                       | 65 752                                                 | 76 948                       | 44 289                 | 39 869                                                | 164 043                                      | 37 620                             | 18 789                            |
| F                            | Baugewerbe                                                                          | 74 319                                                                   | 1 715                       | 23 790                                       | 20 275                                                 | 9 920                        | 18 619                 | 11 817                                                | 46 857                                       | 2 934                              | 12 711                            |
| G – I                        | Handel, Gastgewerbe, Verkehr                                                        | 365 606                                                                  | 7 625                       | 71 742                                       | 98 307                                                 | 91 252                       | 96 680                 | 61 286                                                | 210 066                                      | 25 657                             | 68 597                            |
| J                            | Information und Kommuni-<br>kation                                                  | 84 208                                                                   | 160                         | 1 701                                        | 10 276                                                 | 56 555                       | 15 516                 | 7 416                                                 | 30 022                                       | 32 661                             | 14 109                            |
| K                            | Finanz- und Versicherungs-<br>dienstleister                                         | 65 055                                                                   | 180                         | 2 004                                        | 14 644                                                 | 43 449                       | 4 778                  | 3 857                                                 | 43 459                                       | 13 550                             | 4 189                             |
| L                            | Grundstücks- und Wohnungs-<br>wesen                                                 | 13 365                                                                   | 107                         | 1 666                                        | 2 923                                                  | 5 870                        | 2 799                  | 1 154                                                 | 7 794                                        | 2 175                              | 2 242                             |
| M – N                        | Unternehmensdienstleister                                                           | 285 492                                                                  | 5 753                       | 37 825                                       | 52 687                                                 | 135 701                      | 53 526                 | 42 465                                                | 125 780                                      | 74 941                             | 42 306                            |
| O – Q                        | Öffentliche Dienstleister,<br>Erziehung, Gesundheit                                 | 417 879                                                                  | 8 705                       | 47 722                                       | 105 310                                                | 187 140                      | 69 002                 | 54 162                                                | 238 572                                      | 99 630                             | 25 515                            |
| R – T                        | Kunst, Unterhaltung und<br>Erholung, sonstige Dienst-<br>leister, private Haushalte | 75 159                                                                   | 854                         | 9 778                                        | 15 286                                                 | 34 198                       | 15 043                 | 9 556                                                 | 35 887                                       | 19 013                             | 10 703                            |
|                              | <b>Insgesamt<sup>2)</sup></b>                                                       | <b>1 677 929</b>                                                         | <b>36 831</b>               | <b>267 779</b>                               | <b>396 181</b>                                         | <b>651 107</b>               | <b>326 031</b>         | <b>235 655</b>                                        | <b>924 854</b>                               | <b>312 633</b>                     | <b>204 787</b>                    |
| <b>kreisfreie Stadt Bonn</b> |                                                                                     |                                                                          |                             |                                              |                                                        |                              |                        |                                                       |                                              |                                    |                                   |
| A                            | Land- und Forstwirtschaft,<br>Fischerei                                             | 120                                                                      | –                           | 13                                           | 23                                                     | 54                           | 30                     | 11                                                    | 40                                           | 38                                 | 31                                |
| B – E                        | Verarbeitendes Gewerbe<br>ohne Baugewerbe                                           | 10 470                                                                   | 77                          | 1 829                                        | 2 990                                                  | 3 558                        | 2 016                  | 1 548                                                 | 6 568                                        | 1 678                              | 676                               |
| C                            | Verarbeitendes Gewerbe                                                              | 9 490                                                                    | 73                          | 1 678                                        | 2 449                                                  | 3 359                        | 1 931                  | 1 456                                                 | 5 807                                        | 1 609                              | 618                               |
| F                            | Baugewerbe                                                                          | 3 418                                                                    | 78                          | 973                                          | 1 051                                                  | 462                          | 854                    | 554                                                   | 2 202                                        | 108                                | 554                               |
| G – I                        | Handel, Gastgewerbe, Verkehr                                                        | 28 192                                                                   | 504                         | 4 063                                        | 7 884                                                  | 8 896                        | 6 845                  | 4 808                                                 | 13 989                                       | 2 969                              | 6 426                             |
| J                            | Information und Kommuni-<br>kation                                                  | 15 899                                                                   | 19                          | 132                                          | 2 025                                                  | 10 233                       | 3 490                  | 995                                                   | 4 503                                        | 6 672                              | 3 729                             |
| K                            | Finanz- und Versicherungs-<br>dienstleister                                         | 7 364                                                                    | 7                           | 131                                          | 1 356                                                  | 4 811                        | 1 059                  | 503                                                   | 3 909                                        | 1 590                              | 1 362                             |
| L                            | Grundstücks- und Wohnungs-<br>wesen                                                 | 1 490                                                                    | 6                           | 106                                          | 345                                                    | 699                          | 334                    | 115                                                   | 783                                          | 278                                | 314                               |
| M – N                        | Unternehmensdienstleister                                                           | 30 456                                                                   | 481                         | 2 569                                        | 5 884                                                  | 16 198                       | 5 324                  | 3 575                                                 | 11 821                                       | 10 187                             | 4 873                             |
| O – Q                        | Öffentliche Dienstleister,<br>Erziehung, Gesundheit                                 | 60 336                                                                   | 683                         | 4 728                                        | 12 284                                                 | 32 628                       | 10 013                 | 7 055                                                 | 31 819                                       | 19 181                             | 2 281                             |
| R – T                        | Kunst, Unterhaltung und<br>Erholung, sonstige Dienst-<br>leister, private Haushalte | 15 456                                                                   | 69                          | 1 179                                        | 2 371                                                  | 9 821                        | 2 016                  | 1 334                                                 | 6 017                                        | 6 770                              | 1 335                             |
|                              | <b>Insgesamt<sup>2)</sup></b>                                                       | <b>173 531</b>                                                           | <b>1 927</b>                | <b>15 766</b>                                | <b>36 242</b>                                          | <b>87 465</b>                | <b>32 131</b>          | <b>20 520</b>                                         | <b>81 745</b>                                | <b>49 540</b>                      | <b>21 726</b>                     |

Anmerkungen Seite 43

Noch: 6. Sozialversicherungspflichtig Beschäftigte in den kreisfreien Städten und Kreisen am 30. Juni 2017\*)  
nach Wirtschaftszweigen sowie Art des Schul- und Berufsabschlusses

| WZ<br>2008<br>Kode                 | Wirtschaftszweig <sup>1)</sup>                                                      | Sozial-<br>versiche-<br>rungs-<br>pflichtig<br>Beschäftigte<br>insgesamt | Und zwar                    |                                              |                                                        |                              |                        |                                                       |                                              |                                    |                                   |
|------------------------------------|-------------------------------------------------------------------------------------|--------------------------------------------------------------------------|-----------------------------|----------------------------------------------|--------------------------------------------------------|------------------------------|------------------------|-------------------------------------------------------|----------------------------------------------|------------------------------------|-----------------------------------|
|                                    |                                                                                     |                                                                          | mit Schulabschluss          |                                              |                                                        |                              |                        | Art des Berufsabschlusses                             |                                              |                                    |                                   |
|                                    |                                                                                     |                                                                          | ohne<br>Schulab-<br>schluss | mit Volks-/<br>Haupt-<br>schulab-<br>schluss | mittlere<br>Reife/<br>gleich-<br>wertiger<br>Abschluss | mit<br>Abitur/<br>Fachabitur | Abschluss<br>unbekannt | ohne<br>beruflichen<br>Ausbil-<br>dungs-<br>abschluss | mit aner-<br>kanntem<br>Berufs-<br>abschluss | mit aka-<br>demischem<br>Abschluss | Aus-<br>bildung<br>unbe-<br>kannt |
| <b>kreisfreie Stadt Köln</b>       |                                                                                     |                                                                          |                             |                                              |                                                        |                              |                        |                                                       |                                              |                                    |                                   |
| A                                  | Land- und Forstwirtschaft,<br>Fischerei                                             | 216                                                                      | .                           | .                                            | 66                                                     | 46                           | 64                     | 29                                                    | 117                                          | 17                                 | 53                                |
| B – E                              | Verarbeitendes Gewerbe<br>ohne Baugewerbe                                           | 65 262                                                                   | 7 738                       | 10 775                                       | 12 679                                                 | 24 314                       | 9 756                  | 9 223                                                 | 38 358                                       | 13 970                             | 3 711                             |
| C                                  | Verarbeitendes Gewerbe                                                              | 56 521                                                                   | 7 609                       | 8 775                                        | 10 348                                                 | 20 663                       | 9 126                  | 8 042                                                 | 33 200                                       | 12 173                             | 3 106                             |
| F                                  | Baugewerbe                                                                          | 16 008                                                                   | 414                         | 4 281                                        | 4 011                                                  | 2 800                        | 4 502                  | 2 388                                                 | 9 318                                        | 1 040                              | 3 262                             |
| G – I                              | Handel, Gastgewerbe, Verkehr                                                        | 123 296                                                                  | 3 274                       | 21 603                                       | 30 355                                                 | 36 789                       | 31 275                 | 22 889                                                | 66 171                                       | 11 114                             | 23 122                            |
| J                                  | Information und Kommuni-<br>kation                                                  | 43 279                                                                   | 79                          | 733                                          | 4 808                                                  | 29 082                       | 8 577                  | 4 009                                                 | 14 713                                       | 16 885                             | 7 672                             |
| K                                  | Finanz- und Versicherungs-<br>dienstleister                                         | 37 788                                                                   | 132                         | 961                                          | 8 490                                                  | 25 821                       | 2 384                  | 1 950                                                 | 23 890                                       | 9 926                              | 2 022                             |
| L                                  | Grundstücks- und Wohnungs-<br>wesen                                                 | 6 395                                                                    | .                           | .                                            | 1 310                                                  | 3 154                        | 1 173                  | 567                                                   | 3 728                                        | 1 192                              | 908                               |
| M – N                              | Unternehmensdienstleister                                                           | 122 241                                                                  | 2 131                       | 13 102                                       | 19 397                                                 | 64 921                       | 22 690                 | 17 824                                                | 50 998                                       | 35 810                             | 17 609                            |
| O – Q                              | Öffentliche Dienstleister,<br>Erziehung, Gesundheit                                 | 115 774                                                                  | 2 203                       | 11 066                                       | 22 716                                                 | 59 651                       | 20 138                 | 14 082                                                | 61 524                                       | 32 190                             | 7 978                             |
| R – T                              | Kunst, Unterhaltung und<br>Erholung, sonstige Dienst-<br>leister, private Haushalte | 23 156                                                                   | 310                         | 2 647                                        | 3 845                                                  | 11 576                       | 4 778                  | 3 124                                                 | 9 942                                        | 6 500                              | 3 590                             |
|                                    | <b>Insgesamt<sup>2)</sup></b>                                                       | <b>553 442</b>                                                           | <b>16 323</b>               | <b>65 924</b>                                | <b>107 680</b>                                         | <b>258 173</b>               | <b>105 342</b>         | <b>76 086</b>                                         | <b>278 764</b>                               | <b>128 661</b>                     | <b>69 931</b>                     |
| <b>kreisfreie Stadt Leverkusen</b> |                                                                                     |                                                                          |                             |                                              |                                                        |                              |                        |                                                       |                                              |                                    |                                   |
| A                                  | Land- und Forstwirtschaft,<br>Fischerei                                             | 66                                                                       | .                           | .                                            | 15                                                     | .                            | 25                     | 10                                                    | 32                                           | 3                                  | 21                                |
| B – E                              | Verarbeitendes Gewerbe<br>ohne Baugewerbe                                           | 17 266                                                                   | 256                         | 2 993                                        | 3 885                                                  | 7 737                        | 2 395                  | 1 494                                                 | 10 429                                       | 4 887                              | 456                               |
| C                                  | Verarbeitendes Gewerbe                                                              | 16 508                                                                   | 251                         | 2 884                                        | 3 496                                                  | 7 497                        | 2 380                  | 1 436                                                 | 9 862                                        | 4 766                              | 444                               |
| F                                  | Baugewerbe                                                                          | 2 692                                                                    | 56                          | 852                                          | 597                                                    | 331                          | 856                    | 445                                                   | 1 570                                        | 95                                 | 582                               |
| G – I                              | Handel, Gastgewerbe, Verkehr                                                        | 11 115                                                                   | 239                         | 2 077                                        | 3 031                                                  | 2 404                        | 3 364                  | 1 793                                                 | 6 533                                        | 544                                | 2 245                             |
| J                                  | Information und Kommuni-<br>kation                                                  | 3 813                                                                    | 6                           | 220                                          | 319                                                    | 2 689                        | 579                    | 431                                                   | 1 838                                        | 1 412                              | 132                               |
| K                                  | Finanz- und Versicherungs-<br>dienstleister                                         | 1 196                                                                    | .                           | .                                            | 352                                                    | 693                          | 76                     | 74                                                    | 957                                          | 122                                | 43                                |
| L                                  | Grundstücks- und Wohnungs-<br>wesen                                                 | 413                                                                      | .                           | 74                                           | 102                                                    | 157                          | 77                     | 39                                                    | 253                                          | 71                                 | 50                                |
| M – N                              | Unternehmensdienstleister                                                           | 10 080                                                                   | 168                         | 2 103                                        | 2 689                                                  | 4 013                        | 1 107                  | 1 302                                                 | 5 968                                        | 1 882                              | 928                               |
| O – Q                              | Öffentliche Dienstleister,<br>Erziehung, Gesundheit                                 | 13 926                                                                   | 170                         | 1 886                                        | 3 828                                                  | 5 697                        | 2 345                  | 2 036                                                 | 8 285                                        | 2 705                              | 900                               |
| R – T                              | Kunst, Unterhaltung und<br>Erholung, sonstige Dienst-<br>leister, private Haushalte | 1 984                                                                    | 37                          | 278                                          | 355                                                    | 878                          | 436                    | 304                                                   | 1 036                                        | 372                                | 272                               |
|                                    | <b>Insgesamt<sup>2)</sup></b>                                                       | <b>62 551</b>                                                            | <b>937</b>                  | <b>10 570</b>                                | <b>15 173</b>                                          | <b>24 611</b>                | <b>11 260</b>          | <b>7 928</b>                                          | <b>36 901</b>                                | <b>12 093</b>                      | <b>5 629</b>                      |
| <b>Städteregion Aachen</b>         |                                                                                     |                                                                          |                             |                                              |                                                        |                              |                        |                                                       |                                              |                                    |                                   |
| A                                  | Land- und Forstwirtschaft,<br>Fischerei                                             | 331                                                                      | 8                           | 65                                           | 76                                                     | 49                           | 133                    | 67                                                    | 155                                          | 8                                  | 101                               |
| B – E                              | Verarbeitendes Gewerbe<br>ohne Baugewerbe                                           | 39 424                                                                   | 713                         | 10 307                                       | 9 810                                                  | 12 692                       | 5 902                  | 5 843                                                 | 24 246                                       | 5 734                              | 3 601                             |
| C                                  | Verarbeitendes Gewerbe                                                              | 35 428                                                                   | 625                         | 9 115                                        | 8 710                                                  | 11 421                       | 5 557                  | 5 560                                                 | 21 613                                       | 5 075                              | 3 180                             |
| F                                  | Baugewerbe                                                                          | 8 962                                                                    | 190                         | 2 755                                        | 2 631                                                  | 1 380                        | 2 006                  | 1 519                                                 | 5 787                                        | 412                                | 1 244                             |
| G – I                              | Handel, Gastgewerbe, Verkehr                                                        | 41 884                                                                   | 716                         | 8 759                                        | 11 094                                                 | 10 122                       | 11 193                 | 7 199                                                 | 24 720                                       | 2 291                              | 7 674                             |
| J                                  | Information und Kommuni-<br>kation                                                  | 10 521                                                                   | 15                          | 211                                          | 987                                                    | 8 114                        | 1 194                  | 984                                                   | 3 761                                        | 4 692                              | 1 084                             |
| K                                  | Finanz- und Versicherungs-<br>dienstleister                                         | 5 399                                                                    | 17                          | 195                                          | 1 314                                                  | 3 663                        | 210                    | 386                                                   | 4 122                                        | 736                                | 155                               |
| L                                  | Grundstücks- und Wohnungs-<br>wesen                                                 | 1 221                                                                    | 17                          | 193                                          | 231                                                    | 485                          | 295                    | 125                                                   | 676                                          | 195                                | 225                               |
| M – N                              | Unternehmensdienstleister                                                           | 31 033                                                                   | 576                         | 4 220                                        | 5 503                                                  | 16 040                       | 4 694                  | 5 087                                                 | 13 228                                       | 8 813                              | 3 905                             |
| O – Q                              | Öffentliche Dienstleister,<br>Erziehung, Gesundheit                                 | 61 386                                                                   | 1 575                       | 5 582                                        | 13 629                                                 | 30 117                       | 10 483                 | 8 949                                                 | 32 700                                       | 16 717                             | 3 020                             |
| R – T                              | Kunst, Unterhaltung und<br>Erholung, sonstige Dienst-<br>leister, private Haushalte | 9 371                                                                    | 87                          | 1 133                                        | 2 223                                                  | 4 447                        | 1 481                  | 1 249                                                 | 4 777                                        | 2 295                              | 1 050                             |
|                                    | <b>Insgesamt<sup>2)</sup></b>                                                       | <b>209 532</b>                                                           | <b>3 914</b>                | <b>33 420</b>                                | <b>47 498</b>                                          | <b>87 109</b>                | <b>37 591</b>          | <b>31 408</b>                                         | <b>114 172</b>                               | <b>41 893</b>                      | <b>22 059</b>                     |

Noch: 6. Sozialversicherungspflichtig Beschäftigte in den kreisfreien Städten und Kreisen am 30. Juni 2017\*)  
nach Wirtschaftszweigen sowie Art des Schul- und Berufsabschlusses

| WZ<br>2008<br>Kode               | Wirtschaftszweig <sup>1)</sup>                                                      | Sozial-<br>versiche-<br>rungs-<br>pflichtig<br>Beschäftigte<br>insgesamt | Und zwar                    |                                              |                                                        |                              |                        |                                                       |                                              |                                    |                                   |
|----------------------------------|-------------------------------------------------------------------------------------|--------------------------------------------------------------------------|-----------------------------|----------------------------------------------|--------------------------------------------------------|------------------------------|------------------------|-------------------------------------------------------|----------------------------------------------|------------------------------------|-----------------------------------|
|                                  |                                                                                     |                                                                          | mit Schulabschluss          |                                              |                                                        |                              |                        | Art des Berufsabschlusses                             |                                              |                                    |                                   |
|                                  |                                                                                     |                                                                          | ohne<br>Schulab-<br>schluss | mit Volks-/<br>Haupt-<br>schulab-<br>schluss | mittlere<br>Reife/<br>gleich-<br>wertiger<br>Abschluss | mit<br>Abitur/<br>Fachabitur | Abschluss<br>unbekannt | ohne<br>beruflichen<br>Ausbil-<br>dungs-<br>abschluss | mit aner-<br>kanntem<br>Berufs-<br>abschluss | mit aka-<br>demischem<br>Abschluss | Aus-<br>bildung<br>unbe-<br>kannt |
| darunter kreisfreie Stadt Aachen |                                                                                     |                                                                          |                             |                                              |                                                        |                              |                        |                                                       |                                              |                                    |                                   |
| A                                | Land- und Forstwirtschaft,<br>Fischerei                                             | 719                                                                      | 20                          | 98                                           | 106                                                    | 77                           | 418                    | 80                                                    | 215                                          | 26                                 | 398                               |
| B – E                            | Verarbeitendes Gewerbe<br>ohne Baugewerbe                                           | 20 362                                                                   | 342                         | 5 703                                        | 6 112                                                  | 4 607                        | 3 598                  | 3 179                                                 | 13 695                                       | 1 696                              | 1 792                             |
| C                                | Verarbeitendes Gewerbe                                                              | 16 839                                                                   | 211                         | 4 608                                        | 4 902                                                  | 3 862                        | 3 256                  | 2 857                                                 | 11 257                                       | 1 403                              | 1 322                             |
| F                                | Baugewerbe                                                                          | 4 852                                                                    | 122                         | 1 724                                        | 1 342                                                  | 594                          | 1 070                  | 848                                                   | 3 094                                        | 139                                | 771                               |
| G – I                            | Handel, Gastgewerbe, Verkehr                                                        | 14 195                                                                   | 256                         | 3 338                                        | 3 866                                                  | 2 462                        | 4 273                  | 2 273                                                 | 8 670                                        | 484                                | 2 768                             |
| J                                | Information und Kommuni-<br>kation                                                  | 564                                                                      | .                           | .                                            | 176                                                    | 273                          | 92                     | 74                                                    | 335                                          | 74                                 | 81                                |
| K                                | Finanz- und Versicherungs-<br>dienstleister                                         | 1 461                                                                    | –                           | 114                                          | 354                                                    | 910                          | 83                     | 91                                                    | 1 189                                        | 112                                | 69                                |
| L                                | Grundstücks- und Wohnungs-<br>wesen                                                 | 326                                                                      | .                           | .                                            | 81                                                     | 114                          | 62                     | 18                                                    | 212                                          | 40                                 | 56                                |
| M – N                            | Unternehmensdienstleister                                                           | 17 139                                                                   | 583                         | 2 981                                        | 2 642                                                  | 6 386                        | 4 547                  | 3 122                                                 | 7 069                                        | 3 846                              | 3 102                             |
| O – Q                            | Öffentliche Dienstleister,<br>Erziehung, Gesundheit                                 | 20 137                                                                   | 113                         | 3 740                                        | 6 272                                                  | 6 997                        | 3 015                  | 3 133                                                 | 12 836                                       | 3 249                              | 919                               |
| R – T                            | Kunst, Unterhaltung und<br>Erholung, sonstige Dienst-<br>leister, private Haushalte | 2 677                                                                    | 42                          | 570                                          | 793                                                    | 740                          | 532                    | 431                                                   | 1 586                                        | 243                                | 417                               |
|                                  | <b>Insgesamt<sup>2)</sup></b>                                                       | <b>82 432</b>                                                            | <b>1 482</b>                | <b>18 356</b>                                | <b>21 744</b>                                          | <b>23 160</b>                | <b>17 690</b>          | <b>13 249</b>                                         | <b>48 901</b>                                | <b>9 909</b>                       | <b>10 373</b>                     |
| Kreis Düren                      |                                                                                     |                                                                          |                             |                                              |                                                        |                              |                        |                                                       |                                              |                                    |                                   |
| A                                | Land- und Forstwirtschaft,<br>Fischerei                                             | 719                                                                      | 20                          | 98                                           | 106                                                    | 77                           | 418                    | 80                                                    | 215                                          | 26                                 | 398                               |
| B – E                            | Verarbeitendes Gewerbe<br>ohne Baugewerbe                                           | 20 362                                                                   | 342                         | 5 703                                        | 6 112                                                  | 4 607                        | 3 598                  | 3 179                                                 | 13 695                                       | 1 696                              | 1 792                             |
| C                                | Verarbeitendes Gewerbe                                                              | 16 839                                                                   | 211                         | 4 608                                        | 4 902                                                  | 3 862                        | 3 256                  | 2 857                                                 | 11 257                                       | 1 403                              | 1 322                             |
| F                                | Baugewerbe                                                                          | 4 852                                                                    | 122                         | 1 724                                        | 1 342                                                  | 594                          | 1 070                  | 848                                                   | 3 094                                        | 139                                | 771                               |
| G – I                            | Handel, Gastgewerbe, Verkehr                                                        | 14 195                                                                   | 256                         | 3 338                                        | 3 866                                                  | 2 462                        | 4 273                  | 2 273                                                 | 8 670                                        | 484                                | 2 768                             |
| J                                | Information und Kommuni-<br>kation                                                  | 564                                                                      | .                           | .                                            | 176                                                    | 273                          | 92                     | 74                                                    | 335                                          | 74                                 | 81                                |
| K                                | Finanz- und Versicherungs-<br>dienstleister                                         | 1 461                                                                    | –                           | 114                                          | 354                                                    | 910                          | 83                     | 91                                                    | 1 189                                        | 112                                | 69                                |
| L                                | Grundstücks- und Wohnungs-<br>wesen                                                 | 326                                                                      | .                           | .                                            | 81                                                     | 114                          | 62                     | 18                                                    | 212                                          | 40                                 | 56                                |
| M – N                            | Unternehmensdienstleister                                                           | 17 139                                                                   | 583                         | 2 981                                        | 2 642                                                  | 6 386                        | 4 547                  | 3 122                                                 | 7 069                                        | 3 846                              | 3 102                             |
| O – Q                            | Öffentliche Dienstleister,<br>Erziehung, Gesundheit                                 | 20 137                                                                   | 113                         | 3 740                                        | 6 272                                                  | 6 997                        | 3 015                  | 3 133                                                 | 12 836                                       | 3 249                              | 919                               |
| R – T                            | Kunst, Unterhaltung und<br>Erholung, sonstige Dienst-<br>leister, private Haushalte | 2 677                                                                    | 42                          | 570                                          | 793                                                    | 740                          | 532                    | 431                                                   | 1 586                                        | 243                                | 417                               |
|                                  | <b>Insgesamt<sup>2)</sup></b>                                                       | <b>82 432</b>                                                            | <b>1 482</b>                | <b>18 356</b>                                | <b>21 744</b>                                          | <b>23 160</b>                | <b>17 690</b>          | <b>13 249</b>                                         | <b>48 901</b>                                | <b>9 909</b>                       | <b>10 373</b>                     |
| Rhein-Erft-Kreis                 |                                                                                     |                                                                          |                             |                                              |                                                        |                              |                        |                                                       |                                              |                                    |                                   |
| A                                | Land- und Forstwirtschaft,<br>Fischerei                                             | 1 196                                                                    | 18                          | 212                                          | 115                                                    | 103                          | 748                    | 104                                                   | 264                                          | 36                                 | 792                               |
| B – E                            | Verarbeitendes Gewerbe<br>ohne Baugewerbe                                           | 26 882                                                                   | 598                         | 8 174                                        | 7 513                                                  | 6 383                        | 4 214                  | 3 528                                                 | 18 039                                       | 2 857                              | 2 458                             |
| C                                | Verarbeitendes Gewerbe                                                              | 21 262                                                                   | 437                         | 6 634                                        | 5 642                                                  | 4 885                        | 3 664                  | 3 168                                                 | 14 037                                       | 2 234                              | 1 823                             |
| F                                | Baugewerbe                                                                          | 8 769                                                                    | 250                         | 3 140                                        | 2 132                                                  | 927                          | 2 320                  | 1 349                                                 | 5 453                                        | 256                                | 1 711                             |
| G – I                            | Handel, Gastgewerbe, Verkehr                                                        | 42 543                                                                   | 946                         | 8 830                                        | 11 562                                                 | 9 310                        | 11 895                 | 7 011                                                 | 24 892                                       | 2 710                              | 7 930                             |
| J                                | Information und Kommuni-<br>kation                                                  | 3 439                                                                    | 10                          | 124                                          | 635                                                    | 2 109                        | 561                    | 354                                                   | 1 474                                        | 1 051                              | 560                               |
| K                                | Finanz- und Versicherungs-<br>dienstleister                                         | 2 294                                                                    | 4                           | 90                                           | 584                                                    | 1 396                        | 220                    | 177                                                   | 1 764                                        | 205                                | 148                               |
| L                                | Grundstücks- und Wohnungs-<br>wesen                                                 | 796                                                                      | 10                          | 89                                           | 187                                                    | 279                          | 231                    | 65                                                    | 456                                          | 87                                 | 188                               |
| M – N                            | Unternehmensdienstleister                                                           | 18 226                                                                   | 594                         | 3 637                                        | 3 980                                                  | 5 437                        | 4 578                  | 3 217                                                 | 8 948                                        | 2 393                              | 3 668                             |
| O – Q                            | Öffentliche Dienstleister,<br>Erziehung, Gesundheit                                 | 29 673                                                                   | 202                         | 4 330                                        | 9 179                                                  | 11 146                       | 4 816                  | 3 444                                                 | 17 904                                       | 5 604                              | 2 721                             |
| R – T                            | Kunst, Unterhaltung und<br>Erholung, sonstige Dienst-<br>leister, private Haushalte | 4 744                                                                    | 80                          | 918                                          | 1 007                                                  | 1 333                        | 1 406                  | 866                                                   | 2 555                                        | 460                                | 863                               |
|                                  | <b>Insgesamt<sup>2)</sup></b>                                                       | <b>138 564</b>                                                           | <b>2 712</b>                | <b>29 544</b>                                | <b>36 894</b>                                          | <b>38 425</b>                | <b>30 989</b>          | <b>20 115</b>                                         | <b>81 751</b>                                | <b>15 659</b>                      | <b>21 039</b>                     |

Anmerkungen Seite 43

Noch: **6. Sozialversicherungspflichtig Beschäftigte in den kreisfreien Städten und Kreisen am 30. Juni 2017\*)**  
**nach Wirtschaftszweigen sowie Art des Schul- und Berufsabschlusses**

| WZ<br>2008<br>Kode          | Wirtschaftszweig <sup>1)</sup>                                                      | Sozial-<br>versiche-<br>rungs-<br>pflichtig<br>Beschäftigte<br>insgesamt | Und zwar                    |                                              |                                                        |                              |                        |                                                       |                                              |                                    |                                   |
|-----------------------------|-------------------------------------------------------------------------------------|--------------------------------------------------------------------------|-----------------------------|----------------------------------------------|--------------------------------------------------------|------------------------------|------------------------|-------------------------------------------------------|----------------------------------------------|------------------------------------|-----------------------------------|
|                             |                                                                                     |                                                                          | mit Schulabschluss          |                                              |                                                        |                              |                        | Art des Berufsabschlusses                             |                                              |                                    |                                   |
|                             |                                                                                     |                                                                          | ohne<br>Schulab-<br>schluss | mit Volks-/<br>Haupt-<br>schulab-<br>schluss | mittlere<br>Reife/<br>gleich-<br>wertiger<br>Abschluss | mit<br>Abitur/<br>Fachabitur | Abschluss<br>unbekannt | ohne<br>beruflichen<br>Ausbil-<br>dungs-<br>abschluss | mit aner-<br>kanntem<br>Berufs-<br>abschluss | mit aka-<br>demischem<br>Abschluss | Aus-<br>bildung<br>unbe-<br>kannt |
| <b>Kreis Euskirchen</b>     |                                                                                     |                                                                          |                             |                                              |                                                        |                              |                        |                                                       |                                              |                                    |                                   |
| A                           | Land- und Forstwirtschaft,<br>Fischerei                                             | 417                                                                      | 6                           | 95                                           | 95                                                     | 78                           | 143                    | 68                                                    | 213                                          | 22                                 | 114                               |
| B – E                       | Verarbeitendes Gewerbe<br>ohne Baugewerbe                                           | 12 471                                                                   | 168                         | 3 178                                        | 3 207                                                  | 2 447                        | 3 471                  | 2 175                                                 | 8 284                                        | 972                                | 1 040                             |
| C                           | Verarbeitendes Gewerbe                                                              | 11 666                                                                   | 129                         | 2 985                                        | 2 922                                                  | 2 220                        | 3 410                  | 2 062                                                 | 7 723                                        | 896                                | 985                               |
| F                           | Baugewerbe                                                                          | 3 610                                                                    | 80                          | 1 452                                        | 992                                                    | 357                          | 729                    | 546                                                   | 2 549                                        | 87                                 | 428                               |
| G – I                       | Handel, Gastgewerbe, Verkehr                                                        | 13 818                                                                   | 252                         | 3 288                                        | 3 646                                                  | 2 036                        | 4 596                  | 1 836                                                 | 9 532                                        | 399                                | 2 051                             |
| J                           | Information und Kommuni-<br>kation                                                  | 435                                                                      | 5                           | 26                                           | 128                                                    | 222                          | 54                     | 42                                                    | 276                                          | 69                                 | 48                                |
| K                           | Finanz- und Versicherungs-<br>dienstleister                                         | 1 202                                                                    | 4                           | 74                                           | 280                                                    | 784                          | 60                     | 95                                                    | 955                                          | 108                                | 44                                |
| L                           | Grundstücks- und Wohnungs-<br>wesen                                                 | 297                                                                      | 3                           | 65                                           | 75                                                     | 73                           | 81                     | 13                                                    | 183                                          | 28                                 | 73                                |
| M – N                       | Unternehmensdienstleister                                                           | 5 775                                                                    | 206                         | 1 222                                        | 1 222                                                  | 1 543                        | 1 582                  | 1 266                                                 | 2 608                                        | 505                                | 1 396                             |
| O – Q                       | Öffentliche Dienstleister,<br>Erziehung, Gesundheit                                 | 16 690                                                                   | 113                         | 2 576                                        | 5 740                                                  | 5 220                        | 3 041                  | 1 712                                                 | 10 858                                       | 2 467                              | 1 653                             |
| R – T                       | Kunst, Unterhaltung und<br>Erholung, sonstige Dienst-<br>leister, private Haushalte | 1 783                                                                    | 34                          | 422                                          | 506                                                    | 445                          | 376                    | 271                                                   | 1 037                                        | 187                                | 288                               |
|                             | <b>Insgesamt<sup>2)</sup></b>                                                       | <b>56 498</b>                                                            | <b>871</b>                  | <b>12 398</b>                                | <b>15 891</b>                                          | <b>13 205</b>                | <b>14 133</b>          | <b>8 024</b>                                          | <b>36 495</b>                                | <b>4 844</b>                       | <b>7 135</b>                      |
| <b>Kreis Heinsberg</b>      |                                                                                     |                                                                          |                             |                                              |                                                        |                              |                        |                                                       |                                              |                                    |                                   |
| A                           | Land- und Forstwirtschaft,<br>Fischerei                                             | 638                                                                      | 21                          | 113                                          | 126                                                    | 90                           | 288                    | 96                                                    | 260                                          | 20                                 | 262                               |
| B – E                       | Verarbeitendes Gewerbe<br>ohne Baugewerbe                                           | 14 360                                                                   | 294                         | 4 007                                        | 4 381                                                  | 3 493                        | 2 185                  | 2 467                                                 | 9 451                                        | 1 193                              | 1 249                             |
| C                           | Verarbeitendes Gewerbe                                                              | 13 473                                                                   | 281                         | 3 734                                        | 4 098                                                  | 3 287                        | 2 073                  | 2 369                                                 | 8 795                                        | 1 133                              | 1 176                             |
| F                           | Baugewerbe                                                                          | 5 821                                                                    | 116                         | 2 041                                        | 1 693                                                  | 683                          | 1 288                  | 982                                                   | 3 732                                        | 187                                | 920                               |
| G – I                       | Handel, Gastgewerbe, Verkehr                                                        | 17 249                                                                   | 288                         | 3 851                                        | 4 701                                                  | 2 990                        | 5 419                  | 2 685                                                 | 10 136                                       | 604                                | 3 824                             |
| J                           | Information und Kommuni-<br>kation                                                  | 823                                                                      | .                           | .                                            | 116                                                    | 519                          | 155                    | 70                                                    | 496                                          | 156                                | 101                               |
| K                           | Finanz- und Versicherungs-<br>dienstleister                                         | 1 655                                                                    | .                           | .                                            | 327                                                    | 1 125                        | 125                    | 110                                                   | 1 312                                        | 169                                | 64                                |
| L                           | Grundstücks- und Wohnungs-<br>wesen                                                 | 399                                                                      | 4                           | 49                                           | 100                                                    | 135                          | 111                    | 40                                                    | 236                                          | 37                                 | 86                                |
| M – N                       | Unternehmensdienstleister                                                           | 7 321                                                                    | 182                         | 1 441                                        | 2 015                                                  | 2 036                        | 1 647                  | 1 143                                                 | 4 070                                        | 698                                | 1 410                             |
| O – Q                       | Öffentliche Dienstleister,<br>Erziehung, Gesundheit                                 | 18 436                                                                   | 1 282                       | 2 806                                        | 6 356                                                  | 5 891                        | 2 101                  | 3 470                                                 | 11 733                                       | 2 608                              | 625                               |
| R – T                       | Kunst, Unterhaltung und<br>Erholung, sonstige Dienst-<br>leister, private Haushalte | 2 453                                                                    | 47                          | 516                                          | 902                                                    | 486                          | 502                    | 380                                                   | 1 530                                        | 113                                | 430                               |
|                             | <b>Insgesamt<sup>2)</sup></b>                                                       | <b>69 464</b>                                                            | <b>2 239</b>                | <b>15 080</b>                                | <b>20 782</b>                                          | <b>17 472</b>                | <b>13 891</b>          | <b>11 451</b>                                         | <b>43 010</b>                                | <b>5 791</b>                       | <b>9 212</b>                      |
| <b>Oberbergischer Kreis</b> |                                                                                     |                                                                          |                             |                                              |                                                        |                              |                        |                                                       |                                              |                                    |                                   |
| A                           | Land- und Forstwirtschaft,<br>Fischerei                                             | 417                                                                      | 10                          | 122                                          | 100                                                    | 58                           | 127                    | 85                                                    | 208                                          | 13                                 | 111                               |
| B – E                       | Verarbeitendes Gewerbe<br>ohne Baugewerbe                                           | 37 517                                                                   | 665                         | 10 563                                       | 11 860                                                 | 8 962                        | 5 467                  | 6 452                                                 | 24 958                                       | 3 570                              | 2 537                             |
| C                           | Verarbeitendes Gewerbe                                                              | 35 868                                                                   | 649                         | 10 069                                       | 11 272                                                 | 8 546                        | 5 332                  | 6 283                                                 | 23 700                                       | 3 420                              | 2 465                             |
| F                           | Baugewerbe                                                                          | 4 639                                                                    | 113                         | 1 531                                        | 1 397                                                  | 523                          | 1 075                  | 742                                                   | 3 115                                        | 120                                | 662                               |
| G – I                       | Handel, Gastgewerbe, Verkehr                                                        | 17 059                                                                   | 261                         | 4 034                                        | 5 735                                                  | 3 143                        | 3 886                  | 2 448                                                 | 11 425                                       | 728                                | 2 458                             |
| J                           | Information und Kommuni-<br>kation                                                  | 757                                                                      | .                           | .                                            | 198                                                    | 442                          | 84                     | 62                                                    | 424                                          | 208                                | 63                                |
| K                           | Finanz- und Versicherungs-<br>dienstleister                                         | 1 781                                                                    | .                           | .                                            | 332                                                    | 1 141                        | 247                    | 135                                                   | 1 460                                        | 128                                | 58                                |
| L                           | Grundstücks- und Wohnungs-<br>wesen                                                 | 396                                                                      | 9                           | 74                                           | 107                                                    | 124                          | 82                     | 37                                                    | 262                                          | 40                                 | 57                                |
| M – N                       | Unternehmensdienstleister                                                           | 16 642                                                                   | 323                         | 2 396                                        | 3 289                                                  | 8 427                        | 2 207                  | 2 173                                                 | 7 491                                        | 5 615                              | 1 363                             |
| O – Q                       | Öffentliche Dienstleister,<br>Erziehung, Gesundheit                                 | 21 237                                                                   | 578                         | 2 745                                        | 7 845                                                  | 6 813                        | 3 256                  | 2 741                                                 | 13 930                                       | 3 405                              | 1 161                             |
| R – T                       | Kunst, Unterhaltung und<br>Erholung, sonstige Dienst-<br>leister, private Haushalte | 2 607                                                                    | 25                          | 499                                          | 723                                                    | 822                          | 538                    | 344                                                   | 1 531                                        | 372                                | 360                               |
|                             | <b>Insgesamt<sup>2)</sup></b>                                                       | <b>103 052</b>                                                           | <b>1 988</b>                | <b>22 054</b>                                | <b>31 586</b>                                          | <b>30 455</b>                | <b>16 969</b>          | <b>15 219</b>                                         | <b>64 804</b>                                | <b>14 199</b>                      | <b>8 830</b>                      |

Anmerkungen Seite 43

Noch: 6. Sozialversicherungspflichtig Beschäftigte in den kreisfreien Städten und Kreisen am 30. Juni 2017\*)  
nach Wirtschaftszweigen sowie Art des Schul- und Berufsabschlusses

| WZ<br>2008<br>Kode                | Wirtschaftszweig <sup>1)</sup>                                                      | Sozial-<br>versiche-<br>rungs-<br>pflichtig<br>Beschäftigte<br>insgesamt | Und zwar                    |                                              |                                                        |                              |                        |                                                       |                                              |                                    |                                   |
|-----------------------------------|-------------------------------------------------------------------------------------|--------------------------------------------------------------------------|-----------------------------|----------------------------------------------|--------------------------------------------------------|------------------------------|------------------------|-------------------------------------------------------|----------------------------------------------|------------------------------------|-----------------------------------|
|                                   |                                                                                     |                                                                          | mit Schulabschluss          |                                              |                                                        |                              |                        | Art des Berufsabschlusses                             |                                              |                                    |                                   |
|                                   |                                                                                     |                                                                          | ohne<br>Schulab-<br>schluss | mit Volks-/<br>Haupt-<br>schulab-<br>schluss | mittlere<br>Reife/<br>gleich-<br>wertiger<br>Abschluss | mit<br>Abitur/<br>Fachabitur | Abschluss<br>unbekannt | ohne<br>beruflichen<br>Ausbil-<br>dungs-<br>abschluss | mit aner-<br>kanntem<br>Berufs-<br>abschluss | mit aka-<br>demischem<br>Abschluss | Aus-<br>bildung<br>unbe-<br>kannt |
| <b>Rheinisch-Bergischer Kreis</b> |                                                                                     |                                                                          |                             |                                              |                                                        |                              |                        |                                                       |                                              |                                    |                                   |
| A                                 | Land- und Forstwirtschaft,<br>Fischerei                                             | 312                                                                      | 13                          | 75                                           | 97                                                     | 57                           | 70                     | 63                                                    | 176                                          | 15                                 | 58                                |
| B – E                             | Verarbeitendes Gewerbe<br>ohne Baugewerbe                                           | 15 659                                                                   | 334                         | 4 294                                        | 3 816                                                  | 4 328                        | 2 887                  | 2 450                                                 | 10 064                                       | 2 014                              | 1 131                             |
| C                                 | Verarbeitendes Gewerbe                                                              | 14 870                                                                   | 314                         | 4 066                                        | 3 563                                                  | 4 201                        | 2 726                  | 2 313                                                 | 9 522                                        | 1 982                              | 1 053                             |
| F                                 | Baugewerbe                                                                          | 4 453                                                                    | 68                          | 1 361                                        | 1 302                                                  | 586                          | 1 136                  | 587                                                   | 2 942                                        | 171                                | 753                               |
| G – I                             | Handel, Gastgewerbe, Verkehr                                                        | 17 462                                                                   | 288                         | 3 238                                        | 4 860                                                  | 4 831                        | 4 245                  | 2 365                                                 | 10 395                                       | 1 657                              | 3 045                             |
| J                                 | Information und Kommuni-<br>kation                                                  | 1 400                                                                    | .                           | .                                            | 262                                                    | 847                          | 240                    | 112                                                   | 675                                          | 408                                | 205                               |
| K                                 | Finanz- und Versicherungs-<br>dienstleister                                         | 1 576                                                                    | .                           | .                                            | 338                                                    | 1 062                        | 116                    | 109                                                   | 1 211                                        | 156                                | 100                               |
| L                                 | Grundstücks- und Wohnungs-<br>wesen                                                 | 496                                                                      | 5                           | 91                                           | 111                                                    | 180                          | 109                    | 39                                                    | 313                                          | 59                                 | 85                                |
| M – N                             | Unternehmensdienstleister                                                           | 8 024                                                                    | 175                         | 1 033                                        | 1 707                                                  | 3 588                        | 1 521                  | 1 156                                                 | 4 051                                        | 1 639                              | 1 178                             |
| O – Q                             | Öffentliche Dienstleister,<br>Erziehung, Gesundheit                                 | 20 258                                                                   | 499                         | 2 446                                        | 5 750                                                  | 8 092                        | 3 471                  | 2 412                                                 | 12 756                                       | 3 895                              | 1 195                             |
| R – T                             | Kunst, Unterhaltung und<br>Erholung, sonstige Dienst-<br>leister, private Haushalte | 3 520                                                                    | 46                          | 566                                          | 893                                                    | 1 127                        | 888                    | 468                                                   | 2 028                                        | 409                                | 615                               |
|                                   | <b>Insgesamt<sup>2)</sup></b>                                                       | <b>73 160</b>                                                            | <b>1 435</b>                | <b>13 208</b>                                | <b>19 136</b>                                          | <b>24 698</b>                | <b>14 683</b>          | <b>9 761</b>                                          | <b>44 611</b>                                | <b>10 423</b>                      | <b>8 365</b>                      |
| <b>Rhein-Sieg-Kreis</b>           |                                                                                     |                                                                          |                             |                                              |                                                        |                              |                        |                                                       |                                              |                                    |                                   |
| A                                 | Land- und Forstwirtschaft,<br>Fischerei                                             | 1 357                                                                    | 40                          | 270                                          | 268                                                    | 181                          | 598                    | 254                                                   | 455                                          | 49                                 | 599                               |
| B – E                             | Verarbeitendes Gewerbe<br>ohne Baugewerbe                                           | 30 715                                                                   | 405                         | 8 421                                        | 9 036                                                  | 7 545                        | 5 308                  | 4 685                                                 | 20 035                                       | 3 162                              | 2 833                             |
| C                                 | Verarbeitendes Gewerbe                                                              | 28 396                                                                   | 362                         | 7 843                                        | 8 350                                                  | 7 007                        | 4 834                  | 4 323                                                 | 18 527                                       | 2 929                              | 2 617                             |
| F                                 | Baugewerbe                                                                          | 11 095                                                                   | 228                         | 3 680                                        | 3 127                                                  | 1 277                        | 2 783                  | 1 857                                                 | 7 095                                        | 319                                | 1 824                             |
| G – I                             | Handel, Gastgewerbe, Verkehr                                                        | 38 793                                                                   | 601                         | 8 661                                        | 11 573                                                 | 8 269                        | 9 689                  | 5 979                                                 | 23 603                                       | 2 157                              | 7 054                             |
| J                                 | Information und Kommuni-<br>kation                                                  | 3 278                                                                    | 16                          | 125                                          | 622                                                    | 2 025                        | 490                    | 283                                                   | 1 527                                        | 1 034                              | 434                               |
| K                                 | Finanz- und Versicherungs-<br>dienstleister                                         | 3 339                                                                    | 8                           | 173                                          | 917                                                    | 2 043                        | 198                    | 227                                                   | 2 690                                        | 298                                | 124                               |
| L                                 | Grundstücks- und Wohnungs-<br>wesen                                                 | 1 136                                                                    | 7                           | 141                                          | 274                                                    | 470                          | 244                    | 96                                                    | 692                                          | 148                                | 200                               |
| M – N                             | Unternehmensdienstleister                                                           | 18 555                                                                   | 334                         | 3 121                                        | 4 359                                                  | 7 112                        | 3 629                  | 2 600                                                 | 9 528                                        | 3 553                              | 2 874                             |
| O – Q                             | Öffentliche Dienstleister,<br>Erziehung, Gesundheit                                 | 40 026                                                                   | 1 287                       | 5 817                                        | 11 711                                                 | 14 888                       | 6 323                  | 5 128                                                 | 24 227                                       | 7 609                              | 3 062                             |
| R – T                             | Kunst, Unterhaltung und<br>Erholung, sonstige Dienst-<br>leister, private Haushalte | 7 408                                                                    | 77                          | 1 050                                        | 1 668                                                  | 2 523                        | 2 090                  | 785                                                   | 3 848                                        | 1 292                              | 1 483                             |
|                                   | <b>Insgesamt<sup>2)</sup></b>                                                       | <b>155 703</b>                                                           | <b>3 003</b>                | <b>31 459</b>                                | <b>43 555</b>                                          | <b>46 334</b>                | <b>31 352</b>          | <b>21 894</b>                                         | <b>93 700</b>                                | <b>19 621</b>                      | <b>20 488</b>                     |
| <b>Regierungsbezirk Münster</b>   |                                                                                     |                                                                          |                             |                                              |                                                        |                              |                        |                                                       |                                              |                                    |                                   |
| A                                 | Land- und Forstwirtschaft,<br>Fischerei                                             | 7 459                                                                    | 140                         | 1 838                                        | 1 861                                                  | 1 176                        | 2 444                  | 1 076                                                 | 4 066                                        | 370                                | 1 947                             |
| B – E                             | Verarbeitendes Gewerbe<br>ohne Baugewerbe                                           | 200 063                                                                  | 2 426                       | 53 658                                       | 56 505                                                 | 46 385                       | 41 089                 | 24 117                                                | 142 448                                      | 18 296                             | 15 202                            |
| C                                 | Verarbeitendes Gewerbe                                                              | 181 282                                                                  | 2 263                       | 48 038                                       | 50 170                                                 | 42 089                       | 38 722                 | 21 520                                                | 129 350                                      | 16 575                             | 13 837                            |
| F                                 | Baugewerbe                                                                          | 56 700                                                                   | 1 038                       | 19 945                                       | 15 481                                                 | 6 525                        | 13 711                 | 7 547                                                 | 39 379                                       | 1 781                              | 7 993                             |
| G – I                             | Handel, Gastgewerbe, Verkehr                                                        | 197 658                                                                  | 3 000                       | 46 602                                       | 56 629                                                 | 40 256                       | 51 171                 | 27 355                                                | 128 341                                      | 9 060                              | 32 902                            |
| J                                 | Information und Kommuni-<br>kation                                                  | 19 034                                                                   | 48                          | 806                                          | 3 857                                                  | 11 413                       | 2 910                  | 1 694                                                 | 9 813                                        | 5 304                              | 2 223                             |
| K                                 | Finanz- und Versicherungs-<br>dienstleister                                         | 26 257                                                                   | 34                          | 1 206                                        | 6 269                                                  | 16 944                       | 1 804                  | 1 517                                                 | 19 934                                       | 3 703                              | 1 103                             |
| L                                 | Grundstücks- und Wohnungs-<br>wesen                                                 | 5 196                                                                    | 40                          | 805                                          | 1 303                                                  | 1 853                        | 1 195                  | 364                                                   | 3 496                                        | 626                                | 710                               |
| M – N                             | Unternehmensdienstleister                                                           | 105 901                                                                  | 2 398                       | 22 189                                       | 23 780                                                 | 34 771                       | 22 763                 | 18 918                                                | 57 504                                       | 14 025                             | 15 454                            |
| O – Q                             | Öffentliche Dienstleister,<br>Erziehung, Gesundheit                                 | 242 886                                                                  | 9 313                       | 25 780                                       | 66 751                                                 | 93 734                       | 47 308                 | 32 100                                                | 154 167                                      | 44 660                             | 11 959                            |
| R – T                             | Kunst, Unterhaltung und<br>Erholung, sonstige Dienst-<br>leister, private Haushalte | 32 977                                                                   | 456                         | 5 767                                        | 7 586                                                  | 10 281                       | 8 887                  | 4 397                                                 | 18 575                                       | 4 805                              | 5 200                             |
|                                   | <b>Insgesamt<sup>2)</sup></b>                                                       | <b>894 187</b>                                                           | <b>18 893</b>               | <b>178 615</b>                               | <b>240 040</b>                                         | <b>263 348</b>               | <b>193 291</b>         | <b>119 088</b>                                        | <b>577 738</b>                               | <b>102 632</b>                     | <b>94 729</b>                     |

Anmerkungen Seite 43

**Noch: 6. Sozialversicherungspflichtig Beschäftigte in den kreisfreien Städten und Kreisen am 30. Juni 2017\*)  
nach Wirtschaftszweigen sowie Art des Schul- und Berufsabschlusses**

| WZ<br>2008<br>Kode                    | Wirtschaftszweig <sup>1)</sup>                                                      | Sozial-<br>versiche-<br>rungs-<br>pflichtig<br>Beschäftigte<br>insgesamt | Und zwar                    |                                              |                                                        |                              |                        |                                                       |                                              |                                    |                                   |
|---------------------------------------|-------------------------------------------------------------------------------------|--------------------------------------------------------------------------|-----------------------------|----------------------------------------------|--------------------------------------------------------|------------------------------|------------------------|-------------------------------------------------------|----------------------------------------------|------------------------------------|-----------------------------------|
|                                       |                                                                                     |                                                                          | mit Schulabschluss          |                                              |                                                        |                              |                        | Art des Berufsabschlusses                             |                                              |                                    |                                   |
|                                       |                                                                                     |                                                                          | ohne<br>Schulab-<br>schluss | mit Volks-/<br>Haupt-<br>schulab-<br>schluss | mittlere<br>Reife/<br>gleich-<br>wertiger<br>Abschluss | mit<br>Abitur/<br>Fachabitur | Abschluss<br>unbekannt | ohne<br>beruflichen<br>Ausbil-<br>dungs-<br>abschluss | mit aner-<br>kanntem<br>Berufs-<br>abschluss | mit aka-<br>demischem<br>Abschluss | Aus-<br>bildung<br>unbe-<br>kannt |
| <b>kreisfreie Stadt Bottrop</b>       |                                                                                     |                                                                          |                             |                                              |                                                        |                              |                        |                                                       |                                              |                                    |                                   |
| A                                     | Land- und Forstwirtschaft,<br>Fischerei                                             | 179                                                                      | .                           | 54                                           | 25                                                     | .                            | 76                     | 34                                                    | 67                                           | 3                                  | 75                                |
| B – E                                 | Verarbeitendes Gewerbe<br>ohne Baugewerbe                                           | 7 327                                                                    | 48                          | 3 094                                        | 2 112                                                  | 1 357                        | 716                    | 1 554                                                 | 5 008                                        | 435                                | 330                               |
| C                                     | Verarbeitendes Gewerbe                                                              | 4 273                                                                    | 36                          | 1 164                                        | 1 390                                                  | 1 084                        | 599                    | 518                                                   | 3 109                                        | 348                                | 298                               |
| F                                     | Baugewerbe                                                                          | 2 154                                                                    | 83                          | 706                                          | 523                                                    | 244                          | 598                    | 349                                                   | 1 305                                        | 87                                 | 413                               |
| G – I                                 | Handel, Gastgewerbe, Verkehr                                                        | 7 382                                                                    | 188                         | 1 792                                        | 1 619                                                  | 1 269                        | 2 514                  | 1 258                                                 | 4 356                                        | 217                                | 1 551                             |
| J                                     | Information und Kommuni-<br>kation                                                  | 308                                                                      | –                           | .                                            | 81                                                     | 126                          | 91                     | 36                                                    | 177                                          | 40                                 | 55                                |
| K                                     | Finanz- und Versicherungs-<br>dienstleister                                         | 594                                                                      | –                           | 37                                           | 121                                                    | 356                          | 80                     | 27                                                    | 488                                          | 36                                 | 43                                |
| L                                     | Grundstücks- und Wohnungs-<br>wesen                                                 | 191                                                                      | .                           | .                                            | 38                                                     | .                            | 67                     | 12                                                    | 122                                          | 14                                 | 43                                |
| M – N                                 | Unternehmensdienstleister                                                           | 3 976                                                                    | 116                         | 951                                          | 968                                                    | 1 015                        | 926                    | 623                                                   | 2 339                                        | 426                                | 588                               |
| O – Q                                 | Öffentliche Dienstleister,<br>Erziehung, Gesundheit                                 | 9 430                                                                    | 480                         | 1 064                                        | 3 187                                                  | 3 109                        | 1 590                  | 1 526                                                 | 6 040                                        | 1 306                              | 558                               |
| R – T                                 | Kunst, Unterhaltung und<br>Erholung, sonstige Dienst-<br>leister, private Haushalte | 2 014                                                                    | 50                          | 586                                          | 456                                                    | 521                          | 401                    | 478                                                   | 1 139                                        | 127                                | 270                               |
|                                       | <b>Insgesamt<sup>2)</sup></b>                                                       | <b>33 555</b>                                                            | <b>969</b>                  | <b>8 316</b>                                 | <b>9 130</b>                                           | <b>8 081</b>                 | <b>7 059</b>           | <b>5 897</b>                                          | <b>21 041</b>                                | <b>2 691</b>                       | <b>3 926</b>                      |
| <b>kreisfreie Stadt Gelsenkirchen</b> |                                                                                     |                                                                          |                             |                                              |                                                        |                              |                        |                                                       |                                              |                                    |                                   |
| A                                     | Land- und Forstwirtschaft,<br>Fischerei                                             | 54                                                                       | .                           | 14                                           | 13                                                     | .                            | 20                     | .                                                     | 33                                           | .                                  | 13                                |
| B – E                                 | Verarbeitendes Gewerbe<br>ohne Baugewerbe                                           | 12 847                                                                   | 144                         | 2 160                                        | 2 790                                                  | 3 250                        | 4 503                  | 1 510                                                 | 9 085                                        | 1 266                              | 986                               |
| C                                     | Verarbeitendes Gewerbe                                                              | 10 621                                                                   | 144                         | 1 945                                        | 2 202                                                  | 2 249                        | 4 081                  | 1 313                                                 | 7 523                                        | 851                                | 934                               |
| F                                     | Baugewerbe                                                                          | 5 265                                                                    | 110                         | 1 181                                        | 1 416                                                  | 565                          | 1 993                  | 722                                                   | 3 078                                        | 140                                | 1 325                             |
| G – I                                 | Handel, Gastgewerbe, Verkehr                                                        | 16 196                                                                   | 289                         | 3 493                                        | 3 863                                                  | 2 792                        | 5 759                  | 2 249                                                 | 9 414                                        | 635                                | 3 898                             |
| J                                     | Information und Kommuni-<br>kation                                                  | 1 414                                                                    | 4                           | 105                                          | 377                                                    | 752                          | 176                    | 170                                                   | 784                                          | 305                                | 155                               |
| K                                     | Finanz- und Versicherungs-<br>dienstleister                                         | 1 569                                                                    | .                           | .                                            | 375                                                    | 994                          | 106                    | 102                                                   | 1 269                                        | 135                                | 63                                |
| L                                     | Grundstücks- und Wohnungs-<br>wesen                                                 | 902                                                                      | 6                           | 167                                          | 272                                                    | .                            | 120                    | .                                                     | 643                                          | .                                  | 92                                |
| M – N                                 | Unternehmensdienstleister                                                           | 12 571                                                                   | 220                         | 2 916                                        | 2 363                                                  | 3 766                        | 3 306                  | 2 168                                                 | 6 571                                        | 1 380                              | 2 452                             |
| O – Q                                 | Öffentliche Dienstleister,<br>Erziehung, Gesundheit                                 | 24 073                                                                   | 1 368                       | 2 383                                        | 7 094                                                  | 8 660                        | 4 568                  | 3 613                                                 | 15 246                                       | 3 773                              | 1 441                             |
| R – T                                 | Kunst, Unterhaltung und<br>Erholung, sonstige Dienst-<br>leister, private Haushalte | 3 404                                                                    | 56                          | 613                                          | 771                                                    | 999                          | 965                    | 426                                                   | 1 733                                        | 421                                | 824                               |
|                                       | <b>Insgesamt<sup>2)</sup></b>                                                       | <b>78 295</b>                                                            | <b>2 200</b>                | <b>13 124</b>                                | <b>19 334</b>                                          | <b>22 121</b>                | <b>21 516</b>          | <b>11 056</b>                                         | <b>47 856</b>                                | <b>8 134</b>                       | <b>11 249</b>                     |
| <b>kreisfreie Stadt Münster</b>       |                                                                                     |                                                                          |                             |                                              |                                                        |                              |                        |                                                       |                                              |                                    |                                   |
| A                                     | Land- und Forstwirtschaft,<br>Fischerei                                             | 652                                                                      | 3                           | 135                                          | 178                                                    | 161                          | 175                    | 67                                                    | 378                                          | 53                                 | 154                               |
| B – E                                 | Verarbeitendes Gewerbe<br>ohne Baugewerbe                                           | 16 075                                                                   | 98                          | 2 405                                        | 5 185                                                  | 5 289                        | 3 098                  | 1 948                                                 | 10 829                                       | 2 552                              | 746                               |
| C                                     | Verarbeitendes Gewerbe                                                              | 13 680                                                                   | 80                          | 2 154                                        | 4 135                                                  | 4 506                        | 2 805                  | 1 603                                                 | 9 320                                        | 2 136                              | 621                               |
| F                                     | Baugewerbe                                                                          | 5 320                                                                    | 94                          | 1 638                                        | 1 486                                                  | 894                          | 1 208                  | 697                                                   | 3 643                                        | 288                                | 692                               |
| G – I                                 | Handel, Gastgewerbe, Verkehr                                                        | 31 024                                                                   | 505                         | 5 346                                        | 8 578                                                  | 9 483                        | 7 112                  | 4 838                                                 | 19 139                                       | 2 476                              | 4 571                             |
| J                                     | Information und Kommuni-<br>kation                                                  | 10 303                                                                   | 14                          | 283                                          | 1 767                                                  | 6 758                        | 1 481                  | 839                                                   | 5 000                                        | 3 369                              | 1 095                             |
| K                                     | Finanz- und Versicherungs-<br>dienstleister                                         | 11 340                                                                   | 12                          | 460                                          | 2 477                                                  | 7 643                        | 748                    | 606                                                   | 7 768                                        | 2 448                              | 518                               |
| L                                     | Grundstücks- und Wohnungs-<br>wesen                                                 | 1 078                                                                    | 6                           | 120                                          | 208                                                    | 498                          | 246                    | 57                                                    | 641                                          | 237                                | 143                               |
| M – N                                 | Unternehmensdienstleister                                                           | 25 428                                                                   | 357                         | 3 360                                        | 4 844                                                  | 11 202                       | 5 665                  | 4 888                                                 | 11 875                                       | 5 402                              | 3 263                             |
| O – Q                                 | Öffentliche Dienstleister,<br>Erziehung, Gesundheit                                 | 54 517                                                                   | 1 072                       | 3 486                                        | 11 763                                                 | 29 822                       | 8 374                  | 5 989                                                 | 31 193                                       | 15 955                             | 1 380                             |
| R – T                                 | Kunst, Unterhaltung und<br>Erholung, sonstige Dienst-<br>leister, private Haushalte | 8 952                                                                    | 70                          | 896                                          | 1 698                                                  | 4 346                        | 1 942                  | 906                                                   | 4 889                                        | 2 424                              | 733                               |
|                                       | <b>Insgesamt<sup>2)</sup></b>                                                       | <b>164 707</b>                                                           | <b>2 231</b>                | <b>18 133</b>                                | <b>38 188</b>                                          | <b>76 098</b>                | <b>30 057</b>          | <b>20 835</b>                                         | <b>95 360</b>                                | <b>35 205</b>                      | <b>13 307</b>                     |

Noch: 6. Sozialversicherungspflichtig Beschäftigte in den kreisfreien Städten und Kreisen am 30. Juni 2017\*)  
nach Wirtschaftszweigen sowie Art des Schul- und Berufsabschlusses

| WZ<br>2008<br>Kode          | Wirtschaftszweig <sup>1)</sup>                                                      | Sozial-<br>versiche-<br>rungs-<br>pflichtig<br>Beschäftigte<br>insgesamt | Und zwar                    |                                              |                                                        |                              |                        |                                                       |                                              |                                    |                                   |
|-----------------------------|-------------------------------------------------------------------------------------|--------------------------------------------------------------------------|-----------------------------|----------------------------------------------|--------------------------------------------------------|------------------------------|------------------------|-------------------------------------------------------|----------------------------------------------|------------------------------------|-----------------------------------|
|                             |                                                                                     |                                                                          | mit Schulabschluss          |                                              |                                                        |                              |                        | Art des Berufsabschlusses                             |                                              |                                    |                                   |
|                             |                                                                                     |                                                                          | ohne<br>Schulab-<br>schluss | mit Volks-/<br>Haupt-<br>schulab-<br>schluss | mittlere<br>Reife/<br>gleich-<br>wertiger<br>Abschluss | mit<br>Abitur/<br>Fachabitur | Abschluss<br>unbekannt | ohne<br>beruflichen<br>Ausbil-<br>dungs-<br>abschluss | mit aner-<br>kanntem<br>Berufs-<br>abschluss | mit aka-<br>demischem<br>Abschluss | Aus-<br>bildung<br>unbe-<br>kannt |
| <b>Kreis Borken</b>         |                                                                                     |                                                                          |                             |                                              |                                                        |                              |                        |                                                       |                                              |                                    |                                   |
| A                           | Land- und Forstwirtschaft,<br>Fischerei                                             | 1 715                                                                    | 27                          | 480                                          | 448                                                    | 202                          | 558                    | 229                                                   | 982                                          | 66                                 | 438                               |
| B – E                       | Verarbeitendes Gewerbe<br>ohne Baugewerbe                                           | 44 895                                                                   | 842                         | 14 687                                       | 13 607                                                 | 8 704                        | 7 055                  | 5 364                                                 | 33 393                                       | 2 913                              | 3 225                             |
| C                           | Verarbeitendes Gewerbe                                                              | 42 324                                                                   | 819                         | 13 982                                       | 12 710                                                 | 8 169                        | 6 644                  | 5 170                                                 | 31 535                                       | 2 724                              | 2 895                             |
| F                           | Baugewerbe                                                                          | 12 709                                                                   | 200                         | 4 986                                        | 3 528                                                  | 1 393                        | 2 602                  | 1 592                                                 | 9 376                                        | 430                                | 1 311                             |
| G – I                       | Handel, Gastgewerbe, Verkehr                                                        | 30 985                                                                   | 408                         | 8 210                                        | 9 533                                                  | 5 219                        | 7 615                  | 3 817                                                 | 21 574                                       | 1 047                              | 4 547                             |
| J                           | Information und Kommuni-<br>kation                                                  | 1 986                                                                    | 17                          | 110                                          | 378                                                    | 1 200                        | 281                    | 212                                                   | 1 022                                        | 521                                | 231                               |
| K                           | Finanz- und Versicherungs-<br>dienstleister                                         | 2 847                                                                    | 3                           | 149                                          | 904                                                    | 1 601                        | 190                    | 135                                                   | 2 349                                        | 246                                | 117                               |
| L                           | Grundstücks- und Wohnungs-<br>wesen                                                 | 530                                                                      | 6                           | 83                                           | 153                                                    | 157                          | 131                    | 37                                                    | 350                                          | 47                                 | 96                                |
| M – N                       | Unternehmensdienstleister                                                           | 13 812                                                                   | 541                         | 3 653                                        | 3 677                                                  | 3 743                        | 2 198                  | 2 576                                                 | 8 586                                        | 1 218                              | 1 432                             |
| O – Q                       | Öffentliche Dienstleister,<br>Erziehung, Gesundheit                                 | 29 559                                                                   | 2 030                       | 3 695                                        | 8 360                                                  | 8 748                        | 6 726                  | 4 491                                                 | 19 933                                       | 3 849                              | 1 286                             |
| R – T                       | Kunst, Unterhaltung und<br>Erholung, sonstige Dienst-<br>leister, private Haushalte | 3 269                                                                    | 53                          | 702                                          | 879                                                    | 751                          | 884                    | 482                                                   | 2 091                                        | 317                                | 379                               |
|                             | <b>Insgesamt<sup>2)</sup></b>                                                       | <b>142 315</b>                                                           | <b>4 127</b>                | <b>36 755</b>                                | <b>41 468</b>                                          | <b>31 725</b>                | <b>28 240</b>          | <b>18 935</b>                                         | <b>99 664</b>                                | <b>10 654</b>                      | <b>13 062</b>                     |
| <b>Kreis Coesfeld</b>       |                                                                                     |                                                                          |                             |                                              |                                                        |                              |                        |                                                       |                                              |                                    |                                   |
| A                           | Land- und Forstwirtschaft,<br>Fischerei                                             | 1 340                                                                    | 28                          | 376                                          | 366                                                    | 236                          | 334                    | 181                                                   | 833                                          | 76                                 | 250                               |
| B – E                       | Verarbeitendes Gewerbe<br>ohne Baugewerbe                                           | 15 846                                                                   | 162                         | 4 501                                        | 4 424                                                  | 3 180                        | 3 579                  | 1 656                                                 | 11 239                                       | 1 007                              | 1 944                             |
| C                           | Verarbeitendes Gewerbe                                                              | 15 240                                                                   | 157                         | 4 278                                        | 4 242                                                  | 3 036                        | 3 527                  | 1 602                                                 | 10 776                                       | 958                                | 1 904                             |
| F                           | Baugewerbe                                                                          | 4 093                                                                    | 64                          | 1 548                                        | 1 185                                                  | 374                          | 922                    | 488                                                   | 3 037                                        | 88                                 | 480                               |
| G – I                       | Handel, Gastgewerbe, Verkehr                                                        | 16 233                                                                   | 218                         | 3 941                                        | 4 970                                                  | 3 024                        | 4 080                  | 1 899                                                 | 11 046                                       | 682                                | 2 606                             |
| J                           | Information und Kommuni-<br>kation                                                  | 584                                                                      | 5                           | 37                                           | 141                                                    | 279                          | 122                    | 36                                                    | 332                                          | 114                                | 102                               |
| K                           | Finanz- und Versicherungs-<br>dienstleister                                         | 1 603                                                                    | 5                           | 78                                           | 386                                                    | 1 057                        | 77                     | 163                                                   | 1 239                                        | 152                                | 49                                |
| L                           | Grundstücks- und Wohnungs-<br>wesen                                                 | 287                                                                      | 5                           | 33                                           | 86                                                     | 87                           | 76                     | 11                                                    | 203                                          | 26                                 | 47                                |
| M – N                       | Unternehmensdienstleister                                                           | 6 237                                                                    | 109                         | 1 072                                        | 1 451                                                  | 2 057                        | 1 548                  | 845                                                   | 3 503                                        | 730                                | 1 159                             |
| O – Q                       | Öffentliche Dienstleister,<br>Erziehung, Gesundheit                                 | 18 599                                                                   | 638                         | 2 489                                        | 5 635                                                  | 6 108                        | 3 729                  | 2 696                                                 | 12 407                                       | 2 535                              | 961                               |
| R – T                       | Kunst, Unterhaltung und<br>Erholung, sonstige Dienst-<br>leister, private Haushalte | 2 070                                                                    | 18                          | 455                                          | 621                                                    | 486                          | 490                    | 249                                                   | 1 401                                        | 204                                | 216                               |
|                             | <b>Insgesamt<sup>2)</sup></b>                                                       | <b>66 893</b>                                                            | <b>1 252</b>                | <b>14 530</b>                                | <b>19 266</b>                                          | <b>16 888</b>                | <b>14 957</b>          | <b>8 224</b>                                          | <b>45 240</b>                                | <b>5 614</b>                       | <b>7 815</b>                      |
| <b>Kreis Recklinghausen</b> |                                                                                     |                                                                          |                             |                                              |                                                        |                              |                        |                                                       |                                              |                                    |                                   |
| A                           | Land- und Forstwirtschaft,<br>Fischerei                                             | 801                                                                      | 18                          | 157                                          | 135                                                    | 96                           | 395                    | 122                                                   | 346                                          | 26                                 | 307                               |
| B – E                       | Verarbeitendes Gewerbe<br>ohne Baugewerbe                                           | 31 477                                                                   | 249                         | 6 550                                        | 6 667                                                  | 7 169                        | 10 842                 | 3 488                                                 | 22 298                                       | 2 892                              | 2 799                             |
| C                           | Verarbeitendes Gewerbe                                                              | 27 284                                                                   | 206                         | 5 600                                        | 5 048                                                  | 6 295                        | 10 135                 | 2 962                                                 | 19 466                                       | 2 576                              | 2 280                             |
| F                           | Baugewerbe                                                                          | 11 308                                                                   | 242                         | 3 537                                        | 2 869                                                  | 1 241                        | 3 419                  | 1 556                                                 | 7 253                                        | 257                                | 2 242                             |
| G – I                       | Handel, Gastgewerbe, Verkehr                                                        | 37 571                                                                   | 558                         | 9 293                                        | 9 789                                                  | 6 745                        | 11 186                 | 5 489                                                 | 23 947                                       | 1 229                              | 6 906                             |
| J                           | Information und Kommuni-<br>kation                                                  | 2 048                                                                    | .                           | .                                            | 497                                                    | 1 028                        | 432                    | 176                                                   | 1 143                                        | 403                                | 326                               |
| K                           | Finanz- und Versicherungs-<br>dienstleister                                         | 3 564                                                                    | .                           | 185                                          | 839                                                    | 2 275                        | 259                    | 220                                                   | 2 897                                        | 261                                | 186                               |
| L                           | Grundstücks- und Wohnungs-<br>wesen                                                 | 959                                                                      | .                           | .                                            | 193                                                    | 307                          | 337                    | 78                                                    | 629                                          | 91                                 | 161                               |
| M – N                       | Unternehmensdienstleister                                                           | 17 419                                                                   | 340                         | 4 197                                        | 3 911                                                  | 4 956                        | 4 015                  | 2 672                                                 | 10 060                                       | 1 711                              | 2 976                             |
| O – Q                       | Öffentliche Dienstleister,<br>Erziehung, Gesundheit                                 | 51 755                                                                   | 651                         | 5 744                                        | 14 655                                                 | 18 346                       | 12 359                 | 6 059                                                 | 33 291                                       | 8 285                              | 4 120                             |
| R – T                       | Kunst, Unterhaltung und<br>Erholung, sonstige Dienst-<br>leister, private Haushalte | 6 378                                                                    | 107                         | 1 072                                        | 1 273                                                  | 1 389                        | 2 537                  | 796                                                   | 3 062                                        | 601                                | 1 919                             |
|                             | <b>Insgesamt<sup>2)</sup></b>                                                       | <b>163 308</b>                                                           | <b>2 179</b>                | <b>30 955</b>                                | <b>40 839</b>                                          | <b>43 553</b>                | <b>45 782</b>          | <b>20 658</b>                                         | <b>104 928</b>                               | <b>15 757</b>                      | <b>21 965</b>                     |

Anmerkungen Seite 43



Noch: 6. Sozialversicherungspflichtig Beschäftigte in den kreisfreien Städten und Kreisen am 30. Juni 2017\*)  
nach Wirtschaftszweigen sowie Art des Schul- und Berufsabschlusses

| WZ<br>2008<br>Kode              | Wirtschaftszweig <sup>1)</sup>                                                      | Sozial-<br>versiche-<br>rungs-<br>pflichtig<br>Beschäftigte<br>insgesamt | Und zwar                    |                                              |                                                        |                              |                        |                                                       |                                              |                                    |                                   |
|---------------------------------|-------------------------------------------------------------------------------------|--------------------------------------------------------------------------|-----------------------------|----------------------------------------------|--------------------------------------------------------|------------------------------|------------------------|-------------------------------------------------------|----------------------------------------------|------------------------------------|-----------------------------------|
|                                 |                                                                                     |                                                                          | mit Schulabschluss          |                                              |                                                        |                              |                        | Art des Berufsabschlusses                             |                                              |                                    |                                   |
|                                 |                                                                                     |                                                                          | ohne<br>Schulab-<br>schluss | mit Volks-/<br>Haupt-<br>schulab-<br>schluss | mittlere<br>Reife/<br>gleich-<br>wertiger<br>Abschluss | mit<br>Abitur/<br>Fachabitur | Abschluss<br>unbekannt | ohne<br>beruflichen<br>Ausbil-<br>dungs-<br>abschluss | mit aner-<br>kanntem<br>Berufs-<br>abschluss | mit aka-<br>demischem<br>Abschluss | Aus-<br>bildung<br>unbe-<br>kannt |
| <b>Kreis Steinfurt</b>          |                                                                                     |                                                                          |                             |                                              |                                                        |                              |                        |                                                       |                                              |                                    |                                   |
| A                               | Land- und Forstwirtschaft,<br>Fischerei                                             | 1 510                                                                    | 40                          | 344                                          | 419                                                    | 244                          | 463                    | 240                                                   | 812                                          | 86                                 | 372                               |
| B – E                           | Verarbeitendes Gewerbe<br>ohne Baugewerbe                                           | 40 222                                                                   | 597                         | 12 060                                       | 12 738                                                 | 9 230                        | 5 597                  | 5 374                                                 | 28 379                                       | 3 604                              | 2 865                             |
| C                               | Verarbeitendes Gewerbe                                                              | 37 190                                                                   | 539                         | 10 899                                       | 11 696                                                 | 8 739                        | 5 317                  | 5 165                                                 | 25 974                                       | 3 421                              | 2 630                             |
| F                               | Baugewerbe                                                                          | 10 835                                                                   | 165                         | 4 228                                        | 3 133                                                  | 1 294                        | 2 015                  | 1 466                                                 | 7 933                                        | 368                                | 1 068                             |
| G – I                           | Handel, Gastgewerbe, Verkehr                                                        | 40 922                                                                   | 584                         | 9 935                                        | 13 039                                                 | 8 274                        | 9 090                  | 5 532                                                 | 26 931                                       | 2 033                              | 6 426                             |
| J                               | Information und Kommuni-<br>kation                                                  | 1 619                                                                    | 6                           | 89                                           | 431                                                    | 897                          | 196                    | 171                                                   | 928                                          | 384                                | 136                               |
| K                               | Finanz- und Versicherungs-<br>dienstleister                                         | 3 004                                                                    | 4                           | 118                                          | 714                                                    | 1 927                        | 241                    | 182                                                   | 2 478                                        | 265                                | 79                                |
| L                               | Grundstücks- und Wohnungs-<br>wesen                                                 | 952                                                                      | 7                           | 217                                          | 279                                                    | 311                          | 138                    | 65                                                    | 700                                          | 107                                | 80                                |
| M – N                           | Unternehmensdienstleister                                                           | 16 450                                                                   | 352                         | 3 497                                        | 4 275                                                  | 5 169                        | 3 157                  | 2 970                                                 | 8 998                                        | 2 102                              | 2 380                             |
| O – Q                           | Öffentliche Dienstleister,<br>Erziehung, Gesundheit                                 | 35 061                                                                   | 2 013                       | 4 113                                        | 10 394                                                 | 12 099                       | 6 442                  | 4 812                                                 | 23 057                                       | 5 739                              | 1 453                             |
| R – T                           | Kunst, Unterhaltung und<br>Erholung, sonstige Dienst-<br>leister, private Haushalte | 4 654                                                                    | 68                          | 909                                          | 1 284                                                  | 1 292                        | 1 101                  | 715                                                   | 2 800                                        | 553                                | 586                               |
|                                 | <b>Insgesamt<sup>2)</sup></b>                                                       | <b>155 230</b>                                                           | <b>3 836</b>                | <b>35 510</b>                                | <b>46 707</b>                                          | <b>40 737</b>                | <b>28 440</b>          | <b>21 528</b>                                         | <b>103 016</b>                               | <b>15 241</b>                      | <b>15 445</b>                     |
| <b>Kreis Warendorf</b>          |                                                                                     |                                                                          |                             |                                              |                                                        |                              |                        |                                                       |                                              |                                    |                                   |
| A                               | Land- und Forstwirtschaft,<br>Fischerei                                             | 1 208                                                                    | 21                          | 278                                          | 277                                                    | 209                          | 423                    | 196                                                   | 615                                          | 59                                 | 338                               |
| B – E                           | Verarbeitendes Gewerbe<br>ohne Baugewerbe                                           | 31 374                                                                   | 286                         | 8 201                                        | 8 982                                                  | 8 206                        | 5 699                  | 3 223                                                 | 22 217                                       | 3 627                              | 2 307                             |
| C                               | Verarbeitendes Gewerbe                                                              | 30 670                                                                   | 282                         | 8 016                                        | 8 747                                                  | 8 011                        | 5 614                  | 3 187                                                 | 21 647                                       | 3 561                              | 2 275                             |
| F                               | Baugewerbe                                                                          | 5 016                                                                    | 80                          | 2 121                                        | 1 341                                                  | 520                          | 954                    | 677                                                   | 3 754                                        | 123                                | 462                               |
| G – I                           | Handel, Gastgewerbe, Verkehr                                                        | 17 345                                                                   | 250                         | 4 592                                        | 5 238                                                  | 3 450                        | 3 815                  | 2 273                                                 | 11 934                                       | 741                                | 2 397                             |
| J                               | Information und Kommuni-<br>kation                                                  | 772                                                                      | –                           | 83                                           | 185                                                    | 373                          | 131                    | 54                                                    | 427                                          | 168                                | 123                               |
| K                               | Finanz- und Versicherungs-<br>dienstleister                                         | 1 736                                                                    | .                           | .                                            | 453                                                    | 1 091                        | 103                    | 82                                                    | 1 446                                        | 160                                | 48                                |
| L                               | Grundstücks- und Wohnungs-<br>wesen                                                 | 297                                                                      | .                           | .                                            | 74                                                     | 94                           | 80                     | 15                                                    | 208                                          | 26                                 | 48                                |
| M – N                           | Unternehmensdienstleister                                                           | 10 008                                                                   | 363                         | 2 543                                        | 2 291                                                  | 2 863                        | 1 948                  | 2 176                                                 | 5 572                                        | 1 056                              | 1 204                             |
| O – Q                           | Öffentliche Dienstleister,<br>Erziehung, Gesundheit                                 | 19 892                                                                   | 1 061                       | 2 806                                        | 5 663                                                  | 6 842                        | 3 520                  | 2 914                                                 | 13 000                                       | 3 218                              | 760                               |
| R – T                           | Kunst, Unterhaltung und<br>Erholung, sonstige Dienst-<br>leister, private Haushalte | 2 236                                                                    | 34                          | 534                                          | 604                                                    | 497                          | 567                    | 345                                                   | 1 460                                        | 158                                | 273                               |
|                                 | <b>Insgesamt<sup>2)</sup></b>                                                       | <b>89 884</b>                                                            | <b>2 099</b>                | <b>21 292</b>                                | <b>25 108</b>                                          | <b>24 145</b>                | <b>17 240</b>          | <b>11 955</b>                                         | <b>60 633</b>                                | <b>9 336</b>                       | <b>7 960</b>                      |
| <b>Regierungsbezirk Detmold</b> |                                                                                     |                                                                          |                             |                                              |                                                        |                              |                        |                                                       |                                              |                                    |                                   |
| A                               | Land- und Forstwirtschaft,<br>Fischerei                                             | 4 556                                                                    | 66                          | 1 017                                        | 1 185                                                  | 850                          | 1 438                  | 692                                                   | 2 337                                        | 243                                | 1 284                             |
| B – E                           | Verarbeitendes Gewerbe<br>ohne Baugewerbe                                           | 242 504                                                                  | 3 603                       | 60 180                                       | 74 955                                                 | 59 946                       | 43 820                 | 37 024                                                | 161 264                                      | 24 367                             | 19 849                            |
| C                               | Verarbeitendes Gewerbe                                                              | 232 518                                                                  | 3 469                       | 57 440                                       | 71 604                                                 | 57 429                       | 42 576                 | 35 732                                                | 154 076                                      | 23 485                             | 19 225                            |
| F                               | Baugewerbe                                                                          | 40 180                                                                   | 704                         | 13 907                                       | 12 292                                                 | 4 847                        | 8 430                  | 5 501                                                 | 28 489                                       | 1 469                              | 4 721                             |
| G – I                           | Handel, Gastgewerbe, Verkehr                                                        | 172 185                                                                  | 2 698                       | 39 929                                       | 55 291                                                 | 38 034                       | 36 233                 | 25 413                                                | 114 627                                      | 9 132                              | 23 013                            |
| J                               | Information und Kommuni-<br>kation                                                  | 18 555                                                                   | 45                          | 607                                          | 3 190                                                  | 11 711                       | 3 002                  | 1 648                                                 | 8 677                                        | 5 812                              | 2 418                             |
| K                               | Finanz- und Versicherungs-<br>dienstleister                                         | 17 369                                                                   | 32                          | 756                                          | 4 490                                                  | 10 642                       | 1 449                  | 1 137                                                 | 13 758                                       | 1 650                              | 824                               |
| L                               | Grundstücks- und Wohnungs-<br>wesen                                                 | 3 706                                                                    | 28                          | 458                                          | 1 049                                                  | 1 520                        | 651                    | 310                                                   | 2 397                                        | 541                                | 458                               |
| M – N                           | Unternehmensdienstleister                                                           | 91 348                                                                   | 3 084                       | 19 537                                       | 22 861                                                 | 29 956                       | 15 910                 | 17 947                                                | 48 982                                       | 12 348                             | 12 071                            |
| O – Q                           | Öffentliche Dienstleister,<br>Erziehung, Gesundheit                                 | 194 412                                                                  | 4 720                       | 20 051                                       | 55 630                                                 | 73 457                       | 40 554                 | 23 591                                                | 121 496                                      | 35 213                             | 14 112                            |
| R – T                           | Kunst, Unterhaltung und<br>Erholung, sonstige Dienst-<br>leister, private Haushalte | 26 317                                                                   | 311                         | 4 746                                        | 7 141                                                  | 8 334                        | 5 785                  | 3 777                                                 | 15 309                                       | 3 795                              | 3 436                             |
|                                 | <b>Insgesamt<sup>2)</sup></b>                                                       | <b>812 297</b>                                                           | <b>15 293</b>               | <b>161 685</b>                               | <b>238 549</b>                                         | <b>239 336</b>               | <b>157 434</b>         | <b>117 083</b>                                        | <b>517 474</b>                               | <b>94 576</b>                      | <b>83 164</b>                     |

Anmerkungen Seite 43

Noch: 6. Sozialversicherungspflichtig Beschäftigte in den kreisfreien Städten und Kreisen am 30. Juni 2017\*)  
nach Wirtschaftszweigen sowie Art des Schul- und Berufsabschlusses

| WZ<br>2008<br>Kode                | Wirtschaftszweig <sup>1)</sup>                                                      | Sozial-<br>versiche-<br>rungs-<br>pflichtig<br>Beschäftigte<br>insgesamt | Und zwar                    |                                              |                                                        |                              |                        |                                                       |                                              |                                    |                                   |
|-----------------------------------|-------------------------------------------------------------------------------------|--------------------------------------------------------------------------|-----------------------------|----------------------------------------------|--------------------------------------------------------|------------------------------|------------------------|-------------------------------------------------------|----------------------------------------------|------------------------------------|-----------------------------------|
|                                   |                                                                                     |                                                                          | mit Schulabschluss          |                                              |                                                        |                              |                        | Art des Berufsabschlusses                             |                                              |                                    |                                   |
|                                   |                                                                                     |                                                                          | ohne<br>Schulab-<br>schluss | mit Volks-/<br>Haupt-<br>schulab-<br>schluss | mittlere<br>Reife/<br>gleich-<br>wertiger<br>Abschluss | mit<br>Abitur/<br>Fachabitur | Abschluss<br>unbekannt | ohne<br>beruflichen<br>Ausbil-<br>dungs-<br>abschluss | mit aner-<br>kanntem<br>Berufs-<br>abschluss | mit aka-<br>demischem<br>Abschluss | Aus-<br>bildung<br>unbe-<br>kannt |
| <b>kreisfreie Stadt Bielefeld</b> |                                                                                     |                                                                          |                             |                                              |                                                        |                              |                        |                                                       |                                              |                                    |                                   |
| A                                 | Land- und Forstwirtschaft,<br>Fischerei                                             | 248                                                                      | 4                           | 36                                           | 46                                                     | 55                           | 107                    | 43                                                    | 96                                           | 11                                 | 98                                |
| B – E                             | Verarbeitendes Gewerbe<br>ohne Baugewerbe                                           | 28 130                                                                   | 475                         | 5 589                                        | 7 915                                                  | 8 016                        | 6 135                  | 4 182                                                 | 17 891                                       | 3 512                              | 2 545                             |
| C                                 | Verarbeitendes Gewerbe                                                              | 25 443                                                                   | 424                         | 4 819                                        | 7 018                                                  | 7 179                        | 6 003                  | 3 845                                                 | 15 974                                       | 3 202                              | 2 422                             |
| F                                 | Baugewerbe                                                                          | 4 751                                                                    | 88                          | 1 412                                        | 1 378                                                  | 718                          | 1 155                  | 613                                                   | 3 173                                        | 242                                | 723                               |
| G – I                             | Handel, Gastgewerbe, Verkehr                                                        | 34 056                                                                   | 588                         | 6 565                                        | 10 184                                                 | 8 875                        | 7 844                  | 5 227                                                 | 21 419                                       | 2 378                              | 5 032                             |
| J                                 | Information und Kommuni-<br>kation                                                  | 5 451                                                                    | 15                          | 118                                          | 976                                                    | 3 415                        | 927                    | 405                                                   | 2 623                                        | 1 703                              | 720                               |
| K                                 | Finanz- und Versicherungs-<br>dienstleister                                         | 3 484                                                                    | 5                           | 191                                          | 767                                                    | 2 133                        | 388                    | 179                                                   | 2 612                                        | 398                                | 295                               |
| L                                 | Grundstücks- und Wohnungs-<br>wesen                                                 | 1 358                                                                    | 10                          | 123                                          | 362                                                    | 641                          | 222                    | 117                                                   | 870                                          | 220                                | 151                               |
| M – N                             | Unternehmensdienstleister                                                           | 20 865                                                                   | 811                         | 3 877                                        | 4 470                                                  | 7 674                        | 4 033                  | 4 210                                                 | 9 599                                        | 3 759                              | 3 297                             |
| O – Q                             | Öffentliche Dienstleister,<br>Erziehung, Gesundheit                                 | 46 542                                                                   | 388                         | 3 319                                        | 8 631                                                  | 21 393                       | 12 811                 | 6 032                                                 | 25 969                                       | 10 674                             | 3 867                             |
| R – T                             | Kunst, Unterhaltung und<br>Erholung, sonstige Dienst-<br>leister, private Haushalte | 5 903                                                                    | 79                          | 926                                          | 1 537                                                  | 2 098                        | 1 263                  | 883                                                   | 3 372                                        | 924                                | 724                               |
|                                   | <b>Insgesamt<sup>2)</sup></b>                                                       | <b>151 171</b>                                                           | <b>2 464</b>                | <b>22 316</b>                                | <b>36 426</b>                                          | <b>55 034</b>                | <b>34 931</b>          | <b>21 903</b>                                         | <b>87 661</b>                                | <b>23 823</b>                      | <b>17 784</b>                     |
| <b>Kreis Gütersloh</b>            |                                                                                     |                                                                          |                             |                                              |                                                        |                              |                        |                                                       |                                              |                                    |                                   |
| A                                 | Land- und Forstwirtschaft,<br>Fischerei                                             | 1 124                                                                    | 15                          | 301                                          | 292                                                    | 164                          | 352                    | 177                                                   | 589                                          | 35                                 | 323                               |
| B – E                             | Verarbeitendes Gewerbe<br>ohne Baugewerbe                                           | 70 221                                                                   | 1 394                       | 17 875                                       | 18 907                                                 | 16 305                       | 15 740                 | 12 101                                                | 45 213                                       | 6 547                              | 6 360                             |
| C                                 | Verarbeitendes Gewerbe                                                              | 68 873                                                                   | 1 384                       | 17 542                                       | 18 518                                                 | 15 929                       | 15 500                 | 11 904                                                | 44 270                                       | 6 418                              | 6 281                             |
| F                                 | Baugewerbe                                                                          | 8 556                                                                    | 191                         | 2 920                                        | 2 739                                                  | 1 080                        | 1 626                  | 1 226                                                 | 6 098                                        | 323                                | 909                               |
| G – I                             | Handel, Gastgewerbe, Verkehr                                                        | 35 761                                                                   | 560                         | 8 563                                        | 11 971                                                 | 7 973                        | 6 694                  | 4 918                                                 | 23 728                                       | 2 193                              | 4 922                             |
| J                                 | Information und Kommuni-<br>kation                                                  | 3 335                                                                    | 11                          | 100                                          | 491                                                    | 1 806                        | 927                    | 210                                                   | 1 305                                        | 949                                | 871                               |
| K                                 | Finanz- und Versicherungs-<br>dienstleister                                         | 2 776                                                                    | 9                           | 102                                          | 671                                                    | 1 719                        | 275                    | 191                                                   | 2 274                                        | 237                                | 74                                |
| L                                 | Grundstücks- und Wohnungs-<br>wesen                                                 | 416                                                                      | 4                           | 59                                           | 133                                                    | 156                          | 64                     | 33                                                    | 267                                          | 66                                 | 50                                |
| M – N                             | Unternehmensdienstleister                                                           | 21 696                                                                   | 655                         | 4 825                                        | 5 034                                                  | 6 627                        | 4 555                  | 3 823                                                 | 11 515                                       | 2 610                              | 3 748                             |
| O – Q                             | Öffentliche Dienstleister,<br>Erziehung, Gesundheit                                 | 23 626                                                                   | 145                         | 2 495                                        | 6 689                                                  | 8 572                        | 5 725                  | 2 467                                                 | 14 934                                       | 3 875                              | 2 350                             |
| R – T                             | Kunst, Unterhaltung und<br>Erholung, sonstige Dienst-<br>leister, private Haushalte | 4 418                                                                    | 43                          | 810                                          | 1 203                                                  | 1 351                        | 1 011                  | 556                                                   | 2 742                                        | 606                                | 514                               |
|                                   | <b>Insgesamt<sup>2)</sup></b>                                                       | <b>172 045</b>                                                           | <b>3 027</b>                | <b>38 108</b>                                | <b>48 165</b>                                          | <b>45 757</b>                | <b>36 988</b>          | <b>25 705</b>                                         | <b>108 672</b>                               | <b>17 441</b>                      | <b>20 227</b>                     |
| <b>Kreis Herford</b>              |                                                                                     |                                                                          |                             |                                              |                                                        |                              |                        |                                                       |                                              |                                    |                                   |
| A                                 | Land- und Forstwirtschaft,<br>Fischerei                                             | 400                                                                      | 6                           | 68                                           | 116                                                    | 85                           | 125                    | 56                                                    | 220                                          | 25                                 | 99                                |
| B – E                             | Verarbeitendes Gewerbe<br>ohne Baugewerbe                                           | 32 790                                                                   | 487                         | 8 901                                        | 10 614                                                 | 7 522                        | 5 266                  | 4 830                                                 | 22 584                                       | 2 438                              | 2 938                             |
| C                                 | Verarbeitendes Gewerbe                                                              | 31 406                                                                   | 461                         | 8 475                                        | 10 156                                                 | 7 199                        | 5 115                  | 4 645                                                 | 21 559                                       | 2 350                              | 2 852                             |
| F                                 | Baugewerbe                                                                          | 5 155                                                                    | 109                         | 1 647                                        | 1 666                                                  | 569                          | 1 164                  | 664                                                   | 3 629                                        | 168                                | 694                               |
| G – I                             | Handel, Gastgewerbe, Verkehr                                                        | 21 996                                                                   | 390                         | 5 124                                        | 7 683                                                  | 4 700                        | 4 099                  | 3 605                                                 | 14 508                                       | 981                                | 2 902                             |
| J                                 | Information und Kommuni-<br>kation                                                  | 829                                                                      | .                           | .                                            | 200                                                    | 485                          | 110                    | 58                                                    | 488                                          | 217                                | 66                                |
| K                                 | Finanz- und Versicherungs-<br>dienstleister                                         | 1 659                                                                    | 4                           | 65                                           | 515                                                    | 1 002                        | 73                     | 87                                                    | 1 376                                        | 145                                | 51                                |
| L                                 | Grundstücks- und Wohnungs-<br>wesen                                                 | 312                                                                      | .                           | .                                            | 103                                                    | 115                          | 50                     | 42                                                    | 185                                          | 42                                 | 43                                |
| M – N                             | Unternehmensdienstleister                                                           | 8 495                                                                    | 334                         | 1 756                                        | 2 309                                                  | 3 020                        | 1 076                  | 1 660                                                 | 4 835                                        | 1 191                              | 809                               |
| O – Q                             | Öffentliche Dienstleister,<br>Erziehung, Gesundheit                                 | 18 185                                                                   | 85                          | 2 029                                        | 6 589                                                  | 6 610                        | 2 872                  | 1 947                                                 | 12 720                                       | 2 894                              | 624                               |
| R – T                             | Kunst, Unterhaltung und<br>Erholung, sonstige Dienst-<br>leister, private Haushalte | 2 310                                                                    | 37                          | 369                                          | 638                                                    | 621                          | 645                    | 310                                                   | 1 299                                        | 256                                | 445                               |
|                                   | <b>Insgesamt<sup>2)</sup></b>                                                       | <b>92 133</b>                                                            | <b>1 456</b>                | <b>20 033</b>                                | <b>30 434</b>                                          | <b>24 729</b>                | <b>15 481</b>          | <b>13 259</b>                                         | <b>61 844</b>                                | <b>8 357</b>                       | <b>8 673</b>                      |

Anmerkungen Seite 43

Noch: 6. Sozialversicherungspflichtig Beschäftigte in den kreisfreien Städten und Kreisen am 30. Juni 2017\*)  
nach Wirtschaftszweigen sowie Art des Schul- und Berufsabschlusses

| WZ<br>2008<br>Kode           | Wirtschaftszweig <sup>1)</sup>                                                      | Sozial-<br>versiche-<br>rungs-<br>pflichtig<br>Beschäftigte<br>insgesamt | Und zwar                    |                                              |                                                        |                              |                        |                                                       |                                              |                                    |                                   |
|------------------------------|-------------------------------------------------------------------------------------|--------------------------------------------------------------------------|-----------------------------|----------------------------------------------|--------------------------------------------------------|------------------------------|------------------------|-------------------------------------------------------|----------------------------------------------|------------------------------------|-----------------------------------|
|                              |                                                                                     |                                                                          | mit Schulabschluss          |                                              |                                                        |                              |                        | Art des Berufsabschlusses                             |                                              |                                    |                                   |
|                              |                                                                                     |                                                                          | ohne<br>Schulab-<br>schluss | mit Volks-/<br>Haupt-<br>schulab-<br>schluss | mittlere<br>Reife/<br>gleich-<br>wertiger<br>Abschluss | mit<br>Abitur/<br>Fachabitur | Abschluss<br>unbekannt | ohne<br>beruflichen<br>Ausbil-<br>dungs-<br>abschluss | mit aner-<br>kanntem<br>Berufs-<br>abschluss | mit aka-<br>demischem<br>Abschluss | Aus-<br>bildung<br>unbe-<br>kannt |
| <b>Kreis Höxter</b>          |                                                                                     |                                                                          |                             |                                              |                                                        |                              |                        |                                                       |                                              |                                    |                                   |
| A                            | Land- und Forstwirtschaft,<br>Fischerei                                             | 461                                                                      | 8                           | 115                                          | 118                                                    | 99                           | 121                    | 89                                                    | 241                                          | 33                                 | 98                                |
| B – E                        | Verarbeitendes Gewerbe<br>ohne Baugewerbe                                           | 12 216                                                                   | 125                         | 3 938                                        | 4 419                                                  | 2 251                        | 1 483                  | 1 739                                                 | 9 368                                        | 598                                | 511                               |
| C                            | Verarbeitendes Gewerbe                                                              | 11 722                                                                   | 124                         | 3 822                                        | 4 250                                                  | 2 127                        | 1 399                  | 1 673                                                 | 8 994                                        | 560                                | 495                               |
| F                            | Baugewerbe                                                                          | 3 065                                                                    | 40                          | 1 271                                        | 930                                                    | 348                          | 476                    | 439                                                   | 2 268                                        | 84                                 | 274                               |
| G – I                        | Handel, Gastgewerbe, Verkehr                                                        | 9 576                                                                    | 134                         | 2 498                                        | 3 317                                                  | 1 944                        | 1 683                  | 1 215                                                 | 7 015                                        | 413                                | 933                               |
| J                            | Information und Kommuni-<br>kation                                                  | 329                                                                      | –                           | 15                                           | 78                                                     | 209                          | 27                     | 29                                                    | 221                                          | 64                                 | 15                                |
| K                            | Finanz- und Versicherungs-<br>dienstleister                                         | 1 147                                                                    | .                           | .                                            | 298                                                    | 725                          | 66                     | 116                                                   | 876                                          | 134                                | 21                                |
| L                            | Grundstücks- und Wohnungs-<br>wesen                                                 | 180                                                                      | .                           | .                                            | 55                                                     | 56                           | 17                     | 13                                                    | 128                                          | 24                                 | 15                                |
| M – N                        | Unternehmensdienstleister                                                           | 2 868                                                                    | 57                          | 690                                          | 787                                                    | 889                          | 445                    | 490                                                   | 1 760                                        | 280                                | 338                               |
| O – Q                        | Öffentliche Dienstleister,<br>Erziehung, Gesundheit                                 | 12 920                                                                   | 597                         | 1 807                                        | 3 844                                                  | 3 967                        | 2 705                  | 1 831                                                 | 8 913                                        | 1 783                              | 393                               |
| R – T                        | Kunst, Unterhaltung und<br>Erholung, sonstige Dienst-<br>leister, private Haushalte | 1 413                                                                    | 13                          | 308                                          | 379                                                    | 273                          | 440                    | 185                                                   | 836                                          | 100                                | 292                               |
|                              | <b>Insgesamt<sup>2)</sup></b>                                                       | <b>44 175</b>                                                            | <b>977</b>                  | <b>10 749</b>                                | <b>14 225</b>                                          | <b>10 761</b>                | <b>7 463</b>           | <b>6 146</b>                                          | <b>31 626</b>                                | <b>3 513</b>                       | <b>2 890</b>                      |
| <b>Kreis Lippe</b>           |                                                                                     |                                                                          |                             |                                              |                                                        |                              |                        |                                                       |                                              |                                    |                                   |
| A                            | Land- und Forstwirtschaft,<br>Fischerei                                             | 866                                                                      | 8                           | 150                                          | 260                                                    | 204                          | 244                    | 117                                                   | 420                                          | 65                                 | 264                               |
| B – E                        | Verarbeitendes Gewerbe<br>ohne Baugewerbe                                           | 33 388                                                                   | 366                         | 7 886                                        | 10 488                                                 | 8 345                        | 6 303                  | 4 608                                                 | 22 174                                       | 3 695                              | 2 911                             |
| C                            | Verarbeitendes Gewerbe                                                              | 32 076                                                                   | 345                         | 7 508                                        | 10 071                                                 | 8 031                        | 6 121                  | 4 436                                                 | 21 217                                       | 3 593                              | 2 830                             |
| F                            | Baugewerbe                                                                          | 6 102                                                                    | 89                          | 1 946                                        | 2 043                                                  | 697                          | 1 327                  | 851                                                   | 4 207                                        | 194                                | 850                               |
| G – I                        | Handel, Gastgewerbe, Verkehr                                                        | 21 333                                                                   | 334                         | 4 807                                        | 6 639                                                  | 4 651                        | 4 902                  | 3 191                                                 | 13 835                                       | 1 165                              | 3 142                             |
| J                            | Information und Kommuni-<br>kation                                                  | 1 352                                                                    | .                           | .                                            | 289                                                    | 790                          | 197                    | 92                                                    | 814                                          | 332                                | 114                               |
| K                            | Finanz- und Versicherungs-<br>dienstleister                                         | 3 285                                                                    | 4                           | 113                                          | 900                                                    | 1 966                        | 302                    | 178                                                   | 2 532                                        | 356                                | 219                               |
| L                            | Grundstücks- und Wohnungs-<br>wesen                                                 | 335                                                                      | .                           | .                                            | 84                                                     | 118                          | 96                     | 29                                                    | 202                                          | 34                                 | 70                                |
| M – N                        | Unternehmensdienstleister                                                           | 9 420                                                                    | 196                         | 1 830                                        | 2 615                                                  | 3 194                        | 1 585                  | 1 726                                                 | 5 462                                        | 1 201                              | 1 031                             |
| O – Q                        | Öffentliche Dienstleister,<br>Erziehung, Gesundheit                                 | 30 674                                                                   | 822                         | 3 671                                        | 11 412                                                 | 10 456                       | 4 313                  | 3 577                                                 | 19 701                                       | 5 135                              | 2 261                             |
| R – T                        | Kunst, Unterhaltung und<br>Erholung, sonstige Dienst-<br>leister, private Haushalte | 3 546                                                                    | 48                          | 697                                          | 1 101                                                  | 1 117                        | 583                    | 550                                                   | 2 119                                        | 515                                | 362                               |
|                              | <b>Insgesamt<sup>2)</sup></b>                                                       | <b>110 304</b>                                                           | <b>1 870</b>                | <b>21 211</b>                                | <b>35 832</b>                                          | <b>31 539</b>                | <b>19 852</b>          | <b>14 919</b>                                         | <b>71 469</b>                                | <b>12 692</b>                      | <b>11 224</b>                     |
| <b>Kreis Minden-Lübbecke</b> |                                                                                     |                                                                          |                             |                                              |                                                        |                              |                        |                                                       |                                              |                                    |                                   |
| A                            | Land- und Forstwirtschaft,<br>Fischerei                                             | 628                                                                      | 7                           | 148                                          | 168                                                    | 73                           | 232                    | 80                                                    | 330                                          | 23                                 | 195                               |
| B – E                        | Verarbeitendes Gewerbe<br>ohne Baugewerbe                                           | 36 356                                                                   | 361                         | 8 140                                        | 12 379                                                 | 10 190                       | 5 286                  | 4 963                                                 | 24 443                                       | 4 368                              | 2 582                             |
| C                            | Verarbeitendes Gewerbe                                                              | 34 550                                                                   | 345                         | 7 649                                        | 11 758                                                 | 9 860                        | 4 938                  | 4 721                                                 | 23 180                                       | 4 232                              | 2 417                             |
| F                            | Baugewerbe                                                                          | 6 234                                                                    | 84                          | 2 269                                        | 1 895                                                  | 661                          | 1 325                  | 871                                                   | 4 510                                        | 191                                | 662                               |
| G – I                        | Handel, Gastgewerbe, Verkehr                                                        | 24 986                                                                   | 398                         | 6 282                                        | 8 257                                                  | 4 782                        | 5 267                  | 3 718                                                 | 17 456                                       | 957                                | 2 855                             |
| J                            | Information und Kommuni-<br>kation                                                  | 1 792                                                                    | 6                           | 71                                           | 487                                                    | 1 013                        | 215                    | 166                                                   | 1 130                                        | 372                                | 124                               |
| K                            | Finanz- und Versicherungs-<br>dienstleister                                         | 2 393                                                                    | 3                           | 112                                          | 654                                                    | 1 457                        | 167                    | 141                                                   | 2 028                                        | 152                                | 72                                |
| L                            | Grundstücks- und Wohnungs-<br>wesen                                                 | 644                                                                      | 4                           | 84                                           | 183                                                    | 276                          | 97                     | 38                                                    | 450                                          | 100                                | 56                                |
| M – N                        | Unternehmensdienstleister                                                           | 15 095                                                                   | 459                         | 3 603                                        | 4 638                                                  | 4 369                        | 2 026                  | 3 153                                                 | 9 248                                        | 1 542                              | 1 152                             |
| O – Q                        | Öffentliche Dienstleister,<br>Erziehung, Gesundheit                                 | 34 316                                                                   | 2 546                       | 3 944                                        | 10 669                                                 | 10 601                       | 6 556                  | 5 258                                                 | 22 159                                       | 4 746                              | 2 153                             |
| R – T                        | Kunst, Unterhaltung und<br>Erholung, sonstige Dienst-<br>leister, private Haushalte | 3 725                                                                    | 40                          | 756                                          | 1 169                                                  | 849                          | 911                    | 604                                                   | 2 314                                        | 262                                | 545                               |
|                              | <b>Insgesamt<sup>2)</sup></b>                                                       | <b>126 187</b>                                                           | <b>3 908</b>                | <b>25 419</b>                                | <b>40 504</b>                                          | <b>34 273</b>                | <b>22 083</b>          | <b>18 993</b>                                         | <b>84 073</b>                                | <b>12 713</b>                      | <b>10 408</b>                     |

Noch: 6. Sozialversicherungspflichtig Beschäftigte in den kreisfreien Städten und Kreisen am 30. Juni 2017\*)  
nach Wirtschaftszweigen sowie Art des Schul- und Berufsabschlusses

| WZ<br>2008<br>Kode              | Wirtschaftszweig <sup>1)</sup>                                                      | Sozial-<br>versiche-<br>rungs-<br>pflichtig<br>Beschäftigte<br>insgesamt | Und zwar                    |                                              |                                                        |                              |                        |                                                       |                                              |                                    |                                   |
|---------------------------------|-------------------------------------------------------------------------------------|--------------------------------------------------------------------------|-----------------------------|----------------------------------------------|--------------------------------------------------------|------------------------------|------------------------|-------------------------------------------------------|----------------------------------------------|------------------------------------|-----------------------------------|
|                                 |                                                                                     |                                                                          | mit Schulabschluss          |                                              |                                                        |                              |                        | Art des Berufsabschlusses                             |                                              |                                    |                                   |
|                                 |                                                                                     |                                                                          | ohne<br>Schulab-<br>schluss | mit Volks-/<br>Haupt-<br>schulab-<br>schluss | mittlere<br>Reife/<br>gleich-<br>wertiger<br>Abschluss | mit<br>Abitur/<br>Fachabitur | Abschluss<br>unbekannt | ohne<br>beruflichen<br>Ausbil-<br>dungs-<br>abschluss | mit aner-<br>kanntem<br>Berufs-<br>abschluss | mit aka-<br>demischem<br>Abschluss | Aus-<br>bildung<br>unbe-<br>kannt |
| <b>Kreis Paderborn</b>          |                                                                                     |                                                                          |                             |                                              |                                                        |                              |                        |                                                       |                                              |                                    |                                   |
| A                               | Land- und Forstwirtschaft,<br>Fischerei                                             | 829                                                                      | 18                          | 199                                          | 185                                                    | 170                          | 257                    | 130                                                   | 441                                          | 51                                 | 207                               |
| B – E                           | Verarbeitendes Gewerbe<br>ohne Baugewerbe                                           | 29 403                                                                   | 395                         | 7 851                                        | 10 233                                                 | 7 317                        | 3 607                  | 4 601                                                 | 19 591                                       | 3 209                              | 2 002                             |
| C                               | Verarbeitendes Gewerbe                                                              | 28 448                                                                   | 386                         | 7 625                                        | 9 833                                                  | 7 104                        | 3 500                  | 4 508                                                 | 18 882                                       | 3 130                              | 1 928                             |
| F                               | Baugewerbe                                                                          | 6 317                                                                    | 103                         | 2 442                                        | 1 641                                                  | 774                          | 1 357                  | 837                                                   | 4 604                                        | 267                                | 609                               |
| G – I                           | Handel, Gastgewerbe, Verkehr                                                        | 24 477                                                                   | 294                         | 6 090                                        | 7 240                                                  | 5 109                        | 5 744                  | 3 539                                                 | 16 666                                       | 1 045                              | 3 227                             |
| J                               | Information und Kommuni-<br>kation                                                  | 5 467                                                                    | 9                           | 197                                          | 669                                                    | 3 993                        | 599                    | 688                                                   | 2 096                                        | 2 175                              | 508                               |
| K                               | Finanz- und Versicherungs-<br>dienstleister                                         | 2 625                                                                    | 5                           | 117                                          | 685                                                    | 1 640                        | 178                    | 245                                                   | 2 060                                        | 228                                | 92                                |
| L                               | Grundstücks- und Wohnungs-<br>wesen                                                 | 461                                                                      | 6                           | 63                                           | 129                                                    | 158                          | 105                    | 38                                                    | 295                                          | 55                                 | 73                                |
| M – N                           | Unternehmensdienstleister                                                           | 12 909                                                                   | 572                         | 2 956                                        | 3 008                                                  | 4 183                        | 2 190                  | 2 885                                                 | 6 563                                        | 1 765                              | 1 696                             |
| O – Q                           | Öffentliche Dienstleister,<br>Erziehung, Gesundheit                                 | 28 149                                                                   | 137                         | 2 786                                        | 7 796                                                  | 11 858                       | 5 572                  | 2 479                                                 | 17 100                                       | 6 106                              | 2 464                             |
| R – T                           | Kunst, Unterhaltung und<br>Erholung, sonstige Dienst-<br>leister, private Haushalte | 5 002                                                                    | 51                          | 880                                          | 1 114                                                  | 2 025                        | 932                    | 689                                                   | 2 627                                        | 1 132                              | 554                               |
|                                 | <b>Insgesamt<sup>2)</sup></b>                                                       | <b>116 282</b>                                                           | <b>1 591</b>                | <b>23 849</b>                                | <b>32 963</b>                                          | <b>37 243</b>                | <b>20 636</b>          | <b>16 158</b>                                         | <b>72 129</b>                                | <b>16 037</b>                      | <b>11 958</b>                     |
| <b>Regierungsbezirk Arnberg</b> |                                                                                     |                                                                          |                             |                                              |                                                        |                              |                        |                                                       |                                              |                                    |                                   |
| A                               | Land- und Forstwirtschaft,<br>Fischerei                                             | 4 293                                                                    | 87                          | 964                                          | 1 174                                                  | 698                          | 1 370                  | 706                                                   | 2 109                                        | 265                                | 1 213                             |
| B – E                           | Verarbeitendes Gewerbe<br>ohne Baugewerbe                                           | 359 509                                                                  | 6 375                       | 103 111                                      | 98 979                                                 | 87 023                       | 64 021                 | 54 193                                                | 238 438                                      | 36 760                             | 30 118                            |
| C                               | Verarbeitendes Gewerbe                                                              | 333 781                                                                  | 6 059                       | 96 496                                       | 90 303                                                 | 79 501                       | 61 422                 | 51 745                                                | 220 641                                      | 33 258                             | 28 137                            |
| F                               | Baugewerbe                                                                          | 63 491                                                                   | 1 321                       | 21 120                                       | 17 315                                                 | 8 202                        | 15 533                 | 9 061                                                 | 42 519                                       | 2 274                              | 9 637                             |
| G – I                           | Handel, Gastgewerbe, Verkehr                                                        | 282 089                                                                  | 5 148                       | 66 322                                       | 81 087                                                 | 58 305                       | 71 227                 | 43 362                                                | 179 294                                      | 12 011                             | 47 422                            |
| J                               | Information und Kommuni-<br>kation                                                  | 25 220                                                                   | 60                          | 822                                          | 4 061                                                  | 16 626                       | 3 651                  | 2 658                                                 | 11 655                                       | 8 287                              | 2 620                             |
| K                               | Finanz- und Versicherungs-<br>dienstleister                                         | 31 108                                                                   | 65                          | 1 502                                        | 7 633                                                  | 18 789                       | 3 119                  | 1 953                                                 | 24 259                                       | 3 361                              | 1 535                             |
| L                               | Grundstücks- und Wohnungs-<br>wesen                                                 | 9 104                                                                    | 123                         | 1 622                                        | 2 067                                                  | 3 482                        | 1 810                  | 879                                                   | 5 807                                        | 1 127                              | 1 291                             |
| M – N                           | Unternehmensdienstleister                                                           | 158 351                                                                  | 5 133                       | 35 659                                       | 36 074                                                 | 52 110                       | 29 375                 | 31 697                                                | 84 384                                       | 20 303                             | 21 967                            |
| O – Q                           | Öffentliche Dienstleister,<br>Erziehung, Gesundheit                                 | 333 309                                                                  | 8 484                       | 40 599                                       | 91 906                                                 | 130 557                      | 61 763                 | 42 264                                                | 207 526                                      | 63 447                             | 20 072                            |
| R – T                           | Kunst, Unterhaltung und<br>Erholung, sonstige Dienst-<br>leister, private Haushalte | 42 525                                                                   | 645                         | 7 363                                        | 10 567                                                 | 13 403                       | 10 547                 | 6 011                                                 | 23 755                                       | 5 753                              | 7 006                             |
|                                 | <b>Insgesamt<sup>2)</sup></b>                                                       | <b>1 309 009</b>                                                         | <b>27 441</b>               | <b>279 084</b>                               | <b>350 865</b>                                         | <b>389 202</b>               | <b>262 417</b>         | <b>192 784</b>                                        | <b>819 750</b>                               | <b>153 593</b>                     | <b>142 882</b>                    |
| <b>kreisfreie Stadt Bochum</b>  |                                                                                     |                                                                          |                             |                                              |                                                        |                              |                        |                                                       |                                              |                                    |                                   |
| A                               | Land- und Forstwirtschaft,<br>Fischerei                                             | 34                                                                       | .                           | .                                            | 7                                                      | 5                            | 15                     | 5                                                     | 13                                           | –                                  | 16                                |
| B – E                           | Verarbeitendes Gewerbe<br>ohne Baugewerbe                                           | 16 099                                                                   | 300                         | 3 373                                        | 4 036                                                  | 3 965                        | 4 425                  | 2 371                                                 | 10 808                                       | 1 604                              | 1 316                             |
| C                               | Verarbeitendes Gewerbe                                                              | 13 923                                                                   | 245                         | 2 896                                        | 3 176                                                  | 3 301                        | 4 305                  | 2 096                                                 | 9 254                                        | 1 338                              | 1 235                             |
| F                               | Baugewerbe                                                                          | 6 820                                                                    | 127                         | 1 807                                        | 1 823                                                  | 1 104                        | 1 959                  | 873                                                   | 4 445                                        | 298                                | 1 204                             |
| G – I                           | Handel, Gastgewerbe, Verkehr                                                        | 29 711                                                                   | 388                         | 6 236                                        | 6 801                                                  | 7 030                        | 9 256                  | 4 472                                                 | 18 245                                       | 1 554                              | 5 440                             |
| J                               | Information und Kommuni-<br>kation                                                  | 4 157                                                                    | 9                           | .                                            | 622                                                    | 2 961                        | 484                    | 472                                                   | 1 798                                        | 1 478                              | 409                               |
| K                               | Finanz- und Versicherungs-<br>dienstleister                                         | 2 721                                                                    | .                           | 150                                          | 633                                                    | 1 708                        | 226                    | 136                                                   | 2 025                                        | 399                                | 161                               |
| L                               | Grundstücks- und Wohnungs-<br>wesen                                                 | 1 686                                                                    | 17                          | 197                                          | 361                                                    | .                            | 269                    | 138                                                   | 1 043                                        | 300                                | 205                               |
| M – N                           | Unternehmensdienstleister                                                           | 19 458                                                                   | 386                         | 3 509                                        | 4 028                                                  | 7 634                        | 3 901                  | 3 551                                                 | 9 740                                        | 3 279                              | 2 888                             |
| O – Q                           | Öffentliche Dienstleister,<br>Erziehung, Gesundheit                                 | 44 250                                                                   | 183                         | 3 283                                        | 8 715                                                  | 21 502                       | 10 567                 | 5 071                                                 | 25 267                                       | 11 117                             | 2 795                             |
| R – T                           | Kunst, Unterhaltung und<br>Erholung, sonstige Dienst-<br>leister, private Haushalte | 5 103                                                                    | 52                          | 792                                          | 1 164                                                  | 1 798                        | 1 297                  | 673                                                   | 2 606                                        | 830                                | 994                               |
|                                 | <b>Insgesamt<sup>2)</sup></b>                                                       | <b>130 040</b>                                                           | <b>1 468</b>                | <b>19 433</b>                                | <b>28 191</b>                                          | <b>48 549</b>                | <b>32 399</b>          | <b>17 762</b>                                         | <b>75 991</b>                                | <b>20 859</b>                      | <b>15 428</b>                     |

Anmerkungen Seite 43

Noch: 6. Sozialversicherungspflichtig Beschäftigte in den kreisfreien Städten und Kreisen am 30. Juni 2017\*)  
nach Wirtschaftszweigen sowie Art des Schul- und Berufsabschlusses

| WZ<br>2008<br>Kode               | Wirtschaftszweig <sup>1)</sup>                                                      | Sozial-<br>versiche-<br>rungs-<br>pflichtig<br>Beschäftigte<br>insgesamt | Und zwar                    |                                              |                                                        |                              |                        |                                                       |                                              |                                    |                              |
|----------------------------------|-------------------------------------------------------------------------------------|--------------------------------------------------------------------------|-----------------------------|----------------------------------------------|--------------------------------------------------------|------------------------------|------------------------|-------------------------------------------------------|----------------------------------------------|------------------------------------|------------------------------|
|                                  |                                                                                     |                                                                          | mit Schulabschluss          |                                              |                                                        |                              |                        | Art des Berufsabschlusses                             |                                              |                                    |                              |
|                                  |                                                                                     |                                                                          | ohne<br>Schulab-<br>schluss | mit Volks-/<br>Haupt-<br>schulab-<br>schluss | mittlere<br>Reife/<br>gleich-<br>wertiger<br>Abschluss | mit<br>Abitur/<br>Fachabitur | Abschluss<br>unbekannt | ohne<br>beruflichen<br>Ausbil-<br>dungs-<br>abschluss | mit aner-<br>kanntem<br>Berufs-<br>abschluss | mit aka-<br>demischem<br>Abschluss | Aus-<br>bildung<br>unbekannt |
| <b>kreisfreie Stadt Dortmund</b> |                                                                                     |                                                                          |                             |                                              |                                                        |                              |                        |                                                       |                                              |                                    |                              |
| A                                | Land- und Forstwirtschaft,<br>Fischerei                                             | 124                                                                      | .                           | 24                                           | .                                                      | 21                           | 59                     | 32                                                    | 40                                           | 5                                  | 47                           |
| B – E                            | Verarbeitendes Gewerbe<br>ohne Baugewerbe                                           | 31 058                                                                   | 250                         | 5 377                                        | 8 001                                                  | 11 681                       | 5 749                  | 2 960                                                 | 18 874                                       | 6 391                              | 2 833                        |
| C                                | Verarbeitendes Gewerbe                                                              | 25 113                                                                   | 200                         | 4 512                                        | 5 956                                                  | 8 949                        | 5 496                  | 2 549                                                 | 15 252                                       | 4 797                              | 2 515                        |
| F                                | Baugewerbe                                                                          | 10 179                                                                   | 236                         | 2 802                                        | 2 413                                                  | 1 314                        | 3 414                  | 1 397                                                 | 6 132                                        | 415                                | 2 235                        |
| G – I                            | Handel, Gastgewerbe, Verkehr                                                        | 53 538                                                                   | 871                         | 10 755                                       | 15 552                                                 | 12 199                       | 14 161                 | 8 298                                                 | 32 848                                       | 2 611                              | 9 781                        |
| J                                | Information und Kommuni-<br>kation                                                  | 9 878                                                                    | 21                          | 194                                          | 1 098                                                  | 6 923                        | 1 642                  | 1 014                                                 | 3 881                                        | 3 823                              | 1 160                        |
| K                                | Finanz- und Versicherungs-<br>dienstleister                                         | 10 778                                                                   | 18                          | 373                                          | 2 761                                                  | 6 836                        | 790                    | 613                                                   | 8 164                                        | 1 613                              | 388                          |
| L                                | Grundstücks- und Wohnungs-<br>wesen                                                 | 2 261                                                                    | .                           | 415                                          | .                                                      | 799                          | 520                    | 190                                                   | 1 471                                        | 252                                | 348                          |
| M – N                            | Unternehmensdienstleister                                                           | 40 750                                                                   | 1 680                       | 7 386                                        | 8 388                                                  | 15 570                       | 7 726                  | 7 762                                                 | 19 463                                       | 6 837                              | 6 688                        |
| O – Q                            | Öffentliche Dienstleister,<br>Erziehung, Gesundheit                                 | 63 723                                                                   | 1 720                       | 6 232                                        | 17 755                                                 | 27 663                       | 10 353                 | 9 210                                                 | 37 228                                       | 14 177                             | 3 108                        |
| R – T                            | Kunst, Unterhaltung und<br>Erholung, sonstige Dienst-<br>leister, private Haushalte | 9 233                                                                    | 132                         | 1 156                                        | 2 488                                                  | 3 507                        | 1 950                  | 1 172                                                 | 5 149                                        | 1 525                              | 1 387                        |
|                                  | <b>Insgesamt<sup>2)</sup></b>                                                       | <b>231 529</b>                                                           | <b>4 941</b>                | <b>34 714</b>                                | <b>58 990</b>                                          | <b>86 519</b>                | <b>46 365</b>          | <b>32 648</b>                                         | <b>133 252</b>                               | <b>37 653</b>                      | <b>27 976</b>                |
| <b>kreisfreie Stadt Hagen</b>    |                                                                                     |                                                                          |                             |                                              |                                                        |                              |                        |                                                       |                                              |                                    |                              |
| A                                | Land- und Forstwirtschaft,<br>Fischerei                                             | 50                                                                       | –                           | .                                            | 19                                                     | 6                            | 18                     | .                                                     | 29                                           | .                                  | 12                           |
| B – E                            | Verarbeitendes Gewerbe<br>ohne Baugewerbe                                           | 16 325                                                                   | 332                         | 5 144                                        | 4 189                                                  | 3 673                        | 2 987                  | 2 525                                                 | 11 171                                       | 1 352                              | 1 277                        |
| C                                | Verarbeitendes Gewerbe                                                              | 15 409                                                                   | 309                         | 4 891                                        | 3 882                                                  | 3 369                        | 2 958                  | 2 439                                                 | 10 494                                       | 1 220                              | 1 256                        |
| F                                | Baugewerbe                                                                          | 2 650                                                                    | 99                          | 922                                          | 625                                                    | 291                          | 713                    | 468                                                   | 1 747                                        | 47                                 | 388                          |
| G – I                            | Handel, Gastgewerbe, Verkehr                                                        | 16 653                                                                   | 289                         | 3 982                                        | 4 685                                                  | 3 797                        | 3 900                  | 2 710                                                 | 10 014                                       | 808                                | 3 121                        |
| J                                | Information und Kommuni-<br>kation                                                  | 1 009                                                                    | .                           | .                                            | 215                                                    | 584                          | 173                    | 125                                                   | 544                                          | 238                                | 102                          |
| K                                | Finanz- und Versicherungs-<br>dienstleister                                         | 1 382                                                                    | .                           | 65                                           | 261                                                    | 884                          | 168                    | 85                                                    | 1 110                                        | 100                                | 87                           |
| L                                | Grundstücks- und Wohnungs-<br>wesen                                                 | 508                                                                      | 11                          | 103                                          | 102                                                    | 183                          | 109                    | .                                                     | 297                                          | .                                  | 99                           |
| M – N                            | Unternehmensdienstleister                                                           | 9 062                                                                    | 377                         | 2 289                                        | 2 075                                                  | 2 740                        | 1 581                  | 2 060                                                 | 5 024                                        | 854                                | 1 124                        |
| O – Q                            | Öffentliche Dienstleister,<br>Erziehung, Gesundheit                                 | 19 104                                                                   | 429                         | 2 923                                        | 4 748                                                  | 7 839                        | 3 165                  | 2 829                                                 | 11 539                                       | 4 062                              | 674                          |
| R – T                            | Kunst, Unterhaltung und<br>Erholung, sonstige Dienst-<br>leister, private Haushalte | 3 151                                                                    | 86                          | 583                                          | 764                                                    | 948                          | 770                    | 500                                                   | 1 788                                        | 408                                | 455                          |
|                                  | <b>Insgesamt<sup>2)</sup></b>                                                       | <b>69 894</b>                                                            | <b>1 628</b>                | <b>16 054</b>                                | <b>17 683</b>                                          | <b>20 945</b>                | <b>13 584</b>          | <b>11 381</b>                                         | <b>43 263</b>                                | <b>7 911</b>                       | <b>7 339</b>                 |
| <b>kreisfreie Stadt Hamm</b>     |                                                                                     |                                                                          |                             |                                              |                                                        |                              |                        |                                                       |                                              |                                    |                              |
| A                                | Land- und Forstwirtschaft,<br>Fischerei                                             | 78                                                                       | .                           | .                                            | .                                                      | 17                           | 27                     | .                                                     | 36                                           | .                                  | 23                           |
| B – E                            | Verarbeitendes Gewerbe<br>ohne Baugewerbe                                           | 10 302                                                                   | 101                         | 3 251                                        | 2 715                                                  | 1 993                        | 2 242                  | 1 463                                                 | 6 733                                        | 786                                | 1 320                        |
| C                                | Verarbeitendes Gewerbe                                                              | 8 987                                                                    | 83                          | 2 806                                        | 2 281                                                  | 1 691                        | 2 126                  | 1 332                                                 | 5 746                                        | 678                                | 1 231                        |
| F                                | Baugewerbe                                                                          | 3 517                                                                    | 77                          | 1 259                                        | 887                                                    | 415                          | 879                    | 541                                                   | 2 248                                        | 130                                | 598                          |
| G – I                            | Handel, Gastgewerbe, Verkehr                                                        | 14 486                                                                   | 272                         | 3 676                                        | 3 556                                                  | 2 571                        | 4 411                  | 2 822                                                 | 8 611                                        | 506                                | 2 547                        |
| J                                | Information und Kommuni-<br>kation                                                  | 598                                                                      | .                           | .                                            | 145                                                    | 305                          | 118                    | 49                                                    | 354                                          | 96                                 | 99                           |
| K                                | Finanz- und Versicherungs-<br>dienstleister                                         | 1 474                                                                    | 5                           | 78                                           | 301                                                    | 742                          | 348                    | 111                                                   | 951                                          | 130                                | 282                          |
| L                                | Grundstücks- und Wohnungs-<br>wesen                                                 | 259                                                                      | 7                           | 28                                           | .                                                      | 110                          | 68                     | .                                                     | 161                                          | .                                  | 35                           |
| M – N                            | Unternehmensdienstleister                                                           | 7 855                                                                    | 278                         | 2 808                                        | 1 894                                                  | 1 773                        | 1 102                  | 1 649                                                 | 4 855                                        | 531                                | 820                          |
| O – Q                            | Öffentliche Dienstleister,<br>Erziehung, Gesundheit                                 | 17 285                                                                   | 106                         | 2 098                                        | 4 375                                                  | 6 896                        | 3 810                  | 1 631                                                 | 11 047                                       | 3 226                              | 1 381                        |
| R – T                            | Kunst, Unterhaltung und<br>Erholung, sonstige Dienst-<br>leister, private Haushalte | 1 933                                                                    | 24                          | 378                                          | 420                                                    | 495                          | 616                    | 264                                                   | 1 060                                        | 164                                | 445                          |
|                                  | <b>Insgesamt<sup>2)</sup></b>                                                       | <b>57 787</b>                                                            | <b>872</b>                  | <b>13 625</b>                                | <b>14 352</b>                                          | <b>15 317</b>                | <b>13 621</b>          | <b>8 570</b>                                          | <b>36 056</b>                                | <b>5 611</b>                       | <b>7 550</b>                 |

Noch: 6. Sozialversicherungspflichtig Beschäftigte in den kreisfreien Städten und Kreisen am 30. Juni 2017\*)  
nach Wirtschaftszweigen sowie Art des Schul- und Berufsabschlusses

| WZ<br>2008<br>Kode            | Wirtschaftszweig <sup>1)</sup>                                                      | Sozial-<br>versiche-<br>rungspflichtig<br>Beschäftigte<br>insgesamt | Und zwar                    |                                              |                                                        |                              |                        |                                                       |                                              |                                    |                                   |
|-------------------------------|-------------------------------------------------------------------------------------|---------------------------------------------------------------------|-----------------------------|----------------------------------------------|--------------------------------------------------------|------------------------------|------------------------|-------------------------------------------------------|----------------------------------------------|------------------------------------|-----------------------------------|
|                               |                                                                                     |                                                                     | mit Schulabschluss          |                                              |                                                        |                              |                        | Art des Berufsabschlusses                             |                                              |                                    |                                   |
|                               |                                                                                     |                                                                     | ohne<br>Schulab-<br>schluss | mit Volks-/<br>Haupt-<br>schulab-<br>schluss | mittlere<br>Reife/<br>gleich-<br>wertiger<br>Abschluss | mit<br>Abitur/<br>Fachabitur | Abschluss<br>unbekannt | ohne<br>beruflichen<br>Ausbil-<br>dungs-<br>abschluss | mit aner-<br>kanntem<br>Berufs-<br>abschluss | mit aka-<br>demischem<br>Abschluss | Aus-<br>bildung<br>unbe-<br>kannt |
| <b>kreisfreie Stadt Herne</b> |                                                                                     |                                                                     |                             |                                              |                                                        |                              |                        |                                                       |                                              |                                    |                                   |
| A                             | Land- und Forstwirtschaft,<br>Fischerei                                             | 18                                                                  | –                           | .                                            | .                                                      | .                            | 11                     | 3                                                     | .                                            | .                                  | 10                                |
| B – E                         | Verarbeitendes Gewerbe<br>ohne Baugewerbe                                           | 7 204                                                               | 72                          | 2 291                                        | 2 309                                                  | 1 567                        | 965                    | 914                                                   | 5 099                                        | 664                                | 527                               |
| C                             | Verarbeitendes Gewerbe                                                              | 4 750                                                               | 55                          | 1 285                                        | 1 493                                                  | 1 100                        | 817                    | 553                                                   | 3 358                                        | 415                                | 424                               |
| F                             | Baugewerbe                                                                          | 3 675                                                               | 84                          | 1 022                                        | 898                                                    | 526                          | 1 145                  | 491                                                   | 2 314                                        | 176                                | 694                               |
| G – I                         | Handel, Gastgewerbe, Verkehr                                                        | 10 084                                                              | 219                         | 2 408                                        | 2 680                                                  | 2 449                        | 2 328                  | 1 992                                                 | 6 177                                        | 421                                | 1 494                             |
| J                             | Information und Kommuni-<br>kation                                                  | 939                                                                 | 5                           | .                                            | 181                                                    | 594                          | 118                    | 79                                                    | 486                                          | 274                                | 100                               |
| K                             | Finanz- und Versicherungs-<br>dienstleister                                         | 694                                                                 | –                           | 44                                           | 161                                                    | 440                          | 49                     | 48                                                    | 590                                          | .                                  | 22                                |
| L                             | Grundstücks- und Wohnungs-<br>wesen                                                 | 789                                                                 | 49                          | 256                                          | .                                                      | .                            | 106                    | 173                                                   | .                                            | 94                                 | 69                                |
| M – N                         | Unternehmensdienstleister                                                           | 5 186                                                               | 138                         | 1 756                                        | 1 172                                                  | 1 298                        | 822                    | 1 080                                                 | 2 919                                        | 526                                | 661                               |
| O – Q                         | Öffentliche Dienstleister,<br>Erziehung, Gesundheit                                 | 14 537                                                              | 102                         | 2 062                                        | 4 223                                                  | 5 523                        | 2 627                  | 1 667                                                 | 8 778                                        | 2 548                              | 1 544                             |
| R – T                         | Kunst, Unterhaltung und<br>Erholung, sonstige Dienst-<br>leister, private Haushalte | 1 150                                                               | 24                          | 256                                          | 238                                                    | 248                          | 384                    | 170                                                   | 582                                          | 117                                | 281                               |
|                               | <b>Insgesamt<sup>2)</sup></b>                                                       | <b>44 277</b>                                                       | <b>693</b>                  | <b>10 139</b>                                | <b>11 987</b>                                          | <b>12 903</b>                | <b>8 555</b>           | <b>6 617</b>                                          | <b>27 401</b>                                | <b>4 857</b>                       | <b>5 402</b>                      |
| <b>Ennepe-Ruhr-Kreis</b>      |                                                                                     |                                                                     |                             |                                              |                                                        |                              |                        |                                                       |                                              |                                    |                                   |
| A                             | Land- und Forstwirtschaft,<br>Fischerei                                             | 240                                                                 | .                           | 50                                           | 72                                                     | .                            | 76                     | 35                                                    | 131                                          | 9                                  | 65                                |
| B – E                         | Verarbeitendes Gewerbe<br>ohne Baugewerbe                                           | 34 444                                                              | 653                         | 9 631                                        | 9 089                                                  | 8 913                        | 6 158                  | 5 018                                                 | 22 776                                       | 3 630                              | 3 020                             |
| C                             | Verarbeitendes Gewerbe                                                              | 32 987                                                              | 644                         | 9 211                                        | 8 678                                                  | 8 488                        | 5 966                  | 4 898                                                 | 21 776                                       | 3 456                              | 2 857                             |
| F                             | Baugewerbe                                                                          | 4 790                                                               | 100                         | 1 507                                        | 1 419                                                  | 667                          | 1 097                  | 751                                                   | 3 144                                        | 159                                | 736                               |
| G – I                         | Handel, Gastgewerbe, Verkehr                                                        | 22 091                                                              | 377                         | 5 468                                        | 5 909                                                  | 4 784                        | 5 553                  | 3 118                                                 | 14 434                                       | 965                                | 3 574                             |
| J                             | Information und Kommuni-<br>kation                                                  | 1 367                                                               | .                           | 64                                           | 179                                                    | 883                          | 237                    | 149                                                   | 692                                          | 381                                | 145                               |
| K                             | Finanz- und Versicherungs-<br>dienstleister                                         | 1 844                                                               | 5                           | 109                                          | 419                                                    | 1 033                        | 278                    | 118                                                   | 1 510                                        | 119                                | 97                                |
| L                             | Grundstücks- und Wohnungs-<br>wesen                                                 | 783                                                                 | 7                           | 144                                          | 166                                                    | .                            | 150                    | 57                                                    | 506                                          | 91                                 | 129                               |
| M – N                         | Unternehmensdienstleister                                                           | 9 643                                                               | 192                         | 1 982                                        | 2 212                                                  | 3 384                        | 1 873                  | 1 604                                                 | 5 386                                        | 1 238                              | 1 415                             |
| O – Q                         | Öffentliche Dienstleister,<br>Erziehung, Gesundheit                                 | 26 225                                                              | 1 224                       | 3 789                                        | 7 543                                                  | 9 677                        | 3 992                  | 4 002                                                 | 16 201                                       | 4 438                              | 1 584                             |
| R – T                         | Kunst, Unterhaltung und<br>Erholung, sonstige Dienst-<br>leister, private Haushalte | 4 216                                                               | 42                          | 599                                          | 837                                                    | 1 741                        | 997                    | 441                                                   | 2 275                                        | 1 019                              | 481                               |
|                               | <b>Insgesamt<sup>2)</sup></b>                                                       | <b>105 643</b>                                                      | <b>2 605</b>                | <b>23 343</b>                                | <b>27 845</b>                                          | <b>31 439</b>                | <b>20 411</b>          | <b>15 293</b>                                         | <b>67 055</b>                                | <b>12 049</b>                      | <b>11 246</b>                     |
| <b>Hochsauerlandkreis</b>     |                                                                                     |                                                                     |                             |                                              |                                                        |                              |                        |                                                       |                                              |                                    |                                   |
| A                             | Land- und Forstwirtschaft,<br>Fischerei                                             | 864                                                                 | 22                          | 148                                          | 181                                                    | 92                           | 421                    | 101                                                   | 383                                          | 26                                 | 354                               |
| B – E                         | Verarbeitendes Gewerbe<br>ohne Baugewerbe                                           | 36 994                                                              | 506                         | 9 953                                        | 9 828                                                  | 7 552                        | 9 155                  | 5 493                                                 | 24 784                                       | 2 559                              | 4 158                             |
| C                             | Verarbeitendes Gewerbe                                                              | 35 128                                                              | 493                         | 9 574                                        | 9 207                                                  | 7 181                        | 8 673                  | 5 352                                                 | 23 668                                       | 2 413                              | 3 695                             |
| F                             | Baugewerbe                                                                          | 5 605                                                               | 98                          | 2 347                                        | 1 653                                                  | 587                          | 920                    | 781                                                   | 4 158                                        | 143                                | 523                               |
| G – I                         | Handel, Gastgewerbe, Verkehr                                                        | 19 650                                                              | 256                         | 5 160                                        | 6 254                                                  | 3 534                        | 4 446                  | 2 626                                                 | 13 422                                       | 646                                | 2 956                             |
| J                             | Information und Kommuni-<br>kation                                                  | 671                                                                 | 4                           | 18                                           | 219                                                    | 361                          | 69                     | 79                                                    | 395                                          | 149                                | 48                                |
| K                             | Finanz- und Versicherungs-<br>dienstleister                                         | 2 162                                                               | 5                           | 95                                           | 495                                                    | 1 425                        | 142                    | 125                                                   | 1 857                                        | 119                                | 61                                |
| L                             | Grundstücks- und Wohnungs-<br>wesen                                                 | 298                                                                 | –                           | 52                                           | 69                                                     | 119                          | 58                     | 17                                                    | 193                                          | 47                                 | 41                                |
| M – N                         | Unternehmensdienstleister                                                           | 8 923                                                               | 217                         | 1 955                                        | 2 053                                                  | 2 885                        | 1 813                  | 1 717                                                 | 4 798                                        | 1 064                              | 1 344                             |
| O – Q                         | Öffentliche Dienstleister,<br>Erziehung, Gesundheit                                 | 25 968                                                              | 1 437                       | 3 046                                        | 7 398                                                  | 8 315                        | 5 772                  | 3 457                                                 | 17 604                                       | 3 568                              | 1 339                             |
| R – T                         | Kunst, Unterhaltung und<br>Erholung, sonstige Dienst-<br>leister, private Haushalte | 2 454                                                               | 24                          | 544                                          | 828                                                    | 518                          | 540                    | 320                                                   | 1 565                                        | 190                                | 379                               |
|                               | <b>Insgesamt<sup>2)</sup></b>                                                       | <b>103 590</b>                                                      | <b>2 569</b>                | <b>23 318</b>                                | <b>28 979</b>                                          | <b>25 388</b>                | <b>23 336</b>          | <b>14 716</b>                                         | <b>69 160</b>                                | <b>8 511</b>                       | <b>11 203</b>                     |

Anmerkungen Seite 43

Noch: 6. Sozialversicherungspflichtig Beschäftigte in den kreisfreien Städten und Kreisen am 30. Juni 2017\*)  
nach Wirtschaftszweigen sowie Art des Schul- und Berufsabschlusses

| WZ<br>2008<br>Kode               | Wirtschaftszweig <sup>1)</sup>                                                      | Sozial-<br>versiche-<br>rungs-<br>pflichtig<br>Beschäftigte<br>insgesamt | Und zwar                    |                                              |                                                        |                              |                        |                                                       |                                              |                                    |                                   |
|----------------------------------|-------------------------------------------------------------------------------------|--------------------------------------------------------------------------|-----------------------------|----------------------------------------------|--------------------------------------------------------|------------------------------|------------------------|-------------------------------------------------------|----------------------------------------------|------------------------------------|-----------------------------------|
|                                  |                                                                                     |                                                                          | mit Schulabschluss          |                                              |                                                        |                              |                        | Art des Berufsabschlusses                             |                                              |                                    |                                   |
|                                  |                                                                                     |                                                                          | ohne<br>Schulab-<br>schluss | mit Volks-/<br>Haupt-<br>schulab-<br>schluss | mittlere<br>Reife/<br>gleich-<br>wertiger<br>Abschluss | mit<br>Abitur/<br>Fachabitur | Abschluss<br>unbekannt | ohne<br>beruflichen<br>Ausbil-<br>dungs-<br>abschluss | mit aner-<br>kanntem<br>Berufs-<br>abschluss | mit aka-<br>demischem<br>Abschluss | Aus-<br>bildung<br>unbe-<br>kannt |
| <b>Märkischer Kreis</b>          |                                                                                     |                                                                          |                             |                                              |                                                        |                              |                        |                                                       |                                              |                                    |                                   |
| A                                | Land- und Forstwirtschaft,<br>Fischerei                                             | 424                                                                      | 8                           | 138                                          | 99                                                     | 69                           | 110                    | 64                                                    | 230                                          | 25                                 | 105                               |
| B – E                            | Verarbeitendes Gewerbe<br>ohne Baugewerbe                                           | 74 329                                                                   | 2 133                       | 23 521                                       | 20 394                                                 | 16 854                       | 11 427                 | 14 559                                                | 47 467                                       | 6 299                              | 6 004                             |
| C                                | Verarbeitendes Gewerbe                                                              | 71 766                                                                   | 2 089                       | 22 623                                       | 19 518                                                 | 16 259                       | 11 277                 | 14 354                                                | 45 406                                       | 6 094                              | 5 912                             |
| F                                | Baugewerbe                                                                          | 6 170                                                                    | 117                         | 2 194                                        | 1 746                                                  | 852                          | 1 261                  | 928                                                   | 4 313                                        | 213                                | 716                               |
| G – I                            | Handel, Gastgewerbe, Verkehr                                                        | 25 312                                                                   | 476                         | 6 109                                        | 7 532                                                  | 4 985                        | 6 210                  | 4 062                                                 | 16 167                                       | 1 032                              | 4 051                             |
| J                                | Information und Kommuni-<br>kation                                                  | 1 016                                                                    | –                           | 72                                           | 235                                                    | 535                          | 174                    | 96                                                    | 610                                          | 202                                | 108                               |
| K                                | Finanz- und Versicherungs-<br>dienstleister                                         | 2 582                                                                    | 8                           | 166                                          | 678                                                    | 1 444                        | 286                    | 175                                                   | 2 103                                        | 194                                | 110                               |
| L                                | Grundstücks- und Wohnungs-<br>wesen                                                 | 928                                                                      | 7                           | 182                                          | 230                                                    | 312                          | 197                    | 68                                                    | 581                                          | 105                                | 174                               |
| M – N                            | Unternehmensdienstleister                                                           | 14 124                                                                   | 708                         | 4 114                                        | 3 277                                                  | 3 903                        | 2 122                  | 3 857                                                 | 7 226                                        | 1 356                              | 1 685                             |
| O – Q                            | Öffentliche Dienstleister,<br>Erziehung, Gesundheit                                 | 30 813                                                                   | 1 096                       | 4 304                                        | 9 418                                                  | 10 624                       | 5 371                  | 3 996                                                 | 19 562                                       | 5 068                              | 2 187                             |
| R – T                            | Kunst, Unterhaltung und<br>Erholung, sonstige Dienst-<br>leister, private Haushalte | 4 270                                                                    | 75                          | 874                                          | 1 106                                                  | 1 171                        | 1 044                  | 638                                                   | 2 612                                        | 417                                | 603                               |
|                                  | <b>Insgesamt<sup>2)</sup></b>                                                       | <b>159 968</b>                                                           | <b>4 628</b>                | <b>41 674</b>                                | <b>44 715</b>                                          | <b>40 749</b>                | <b>28 202</b>          | <b>28 443</b>                                         | <b>100 871</b>                               | <b>14 911</b>                      | <b>15 743</b>                     |
| <b>Kreis Olpe</b>                |                                                                                     |                                                                          |                             |                                              |                                                        |                              |                        |                                                       |                                              |                                    |                                   |
| A                                | Land- und Forstwirtschaft,<br>Fischerei                                             | 249                                                                      | 6                           | 57                                           | 55                                                     | 29                           | 102                    | 31                                                    | 125                                          | 11                                 | 82                                |
| B – E                            | Verarbeitendes Gewerbe<br>ohne Baugewerbe                                           | 27 820                                                                   | 681                         | 9 947                                        | 8 114                                                  | 5 302                        | 3 776                  | 4 587                                                 | 19 217                                       | 1 962                              | 2 054                             |
| C                                | Verarbeitendes Gewerbe                                                              | 27 227                                                                   | 673                         | 9 822                                        | 7 877                                                  | 5 228                        | 3 627                  | 4 532                                                 | 18 809                                       | 1 942                              | 1 944                             |
| F                                | Baugewerbe                                                                          | 2 687                                                                    | 55                          | 1 142                                        | 796                                                    | 288                          | 406                    | 389                                                   | 1 994                                        | 73                                 | 231                               |
| G – I                            | Handel, Gastgewerbe, Verkehr                                                        | 8 526                                                                    | 116                         | 2 651                                        | 2 789                                                  | 1 198                        | 1 772                  | 1 068                                                 | 6 077                                        | 244                                | 1 137                             |
| J                                | Information und Kommuni-<br>kation                                                  | 463                                                                      | .                           | .                                            | 111                                                    | 285                          | 50                     | 48                                                    | 228                                          | 149                                | 38                                |
| K                                | Finanz- und Versicherungs-<br>dienstleister                                         | 827                                                                      | 4                           | 46                                           | 221                                                    | 467                          | 89                     | 64                                                    | 675                                          | 49                                 | 39                                |
| L                                | Grundstücks- und Wohnungs-<br>wesen                                                 | 110                                                                      | .                           | .                                            | 30                                                     | 38                           | 19                     | 10                                                    | 78                                           | 14                                 | 8                                 |
| M – N                            | Unternehmensdienstleister                                                           | 4 987                                                                    | 241                         | 1 345                                        | 1 386                                                  | 1 176                        | 839                    | 1 168                                                 | 2 767                                        | 435                                | 617                               |
| O – Q                            | Öffentliche Dienstleister,<br>Erziehung, Gesundheit                                 | 10 623                                                                   | 370                         | 1 720                                        | 3 107                                                  | 2 904                        | 2 522                  | 1 628                                                 | 7 011                                        | 1 417                              | 567                               |
| R – T                            | Kunst, Unterhaltung und<br>Erholung, sonstige Dienst-<br>leister, private Haushalte | 932                                                                      | 13                          | 233                                          | 248                                                    | 176                          | 262                    | 93                                                    | 637                                          | 60                                 | 142                               |
|                                  | <b>Insgesamt<sup>2)</sup></b>                                                       | <b>57 224</b>                                                            | <b>1 488</b>                | <b>17 179</b>                                | <b>16 857</b>                                          | <b>11 863</b>                | <b>9 837</b>           | <b>9 086</b>                                          | <b>38 809</b>                                | <b>4 414</b>                       | <b>4 915</b>                      |
| <b>Kreis Siegen-Wittgenstein</b> |                                                                                     |                                                                          |                             |                                              |                                                        |                              |                        |                                                       |                                              |                                    |                                   |
| A                                | Land- und Forstwirtschaft,<br>Fischerei                                             | 282                                                                      | .                           | .                                            | 83                                                     | .                            | 72                     | 48                                                    | 163                                          | 17                                 | 54                                |
| B – E                            | Verarbeitendes Gewerbe<br>ohne Baugewerbe                                           | 41 732                                                                   | 561                         | 13 254                                       | 14 676                                                 | 9 270                        | 3 971                  | 5 839                                                 | 29 923                                       | 3 969                              | 2 001                             |
| C                                | Verarbeitendes Gewerbe                                                              | 40 626                                                                   | 553                         | 13 053                                       | 14 156                                                 | 9 012                        | 3 852                  | 5 753                                                 | 29 055                                       | 3 858                              | 1 960                             |
| F                                | Baugewerbe                                                                          | 5 749                                                                    | 79                          | 2 242                                        | 1 710                                                  | 801                          | 917                    | 770                                                   | 4 235                                        | 277                                | 467                               |
| G – I                            | Handel, Gastgewerbe, Verkehr                                                        | 22 609                                                                   | 288                         | 5 773                                        | 7 849                                                  | 4 108                        | 4 591                  | 3 128                                                 | 15 549                                       | 864                                | 3 068                             |
| J                                | Information und Kommuni-<br>kation                                                  | 1 847                                                                    | .                           | 112                                          | 499                                                    | 1 074                        | 158                    | 209                                                   | 1 041                                        | 489                                | 108                               |
| K                                | Finanz- und Versicherungs-<br>dienstleister                                         | 2 514                                                                    | 6                           | 193                                          | 802                                                    | 1 348                        | 165                    | 182                                                   | 2 010                                        | 256                                | 66                                |
| L                                | Grundstücks- und Wohnungs-<br>wesen                                                 | 330                                                                      | 6                           | .                                            | 102                                                    | .                            | 75                     | 27                                                    | 235                                          | 29                                 | 39                                |
| M – N                            | Unternehmensdienstleister                                                           | 11 587                                                                   | 223                         | 2 802                                        | 3 241                                                  | 3 594                        | 1 727                  | 2 173                                                 | 6 682                                        | 1 434                              | 1 298                             |
| O – Q                            | Öffentliche Dienstleister,<br>Erziehung, Gesundheit                                 | 25 072                                                                   | 193                         | 3 922                                        | 7 786                                                  | 9 802                        | 3 369                  | 2 342                                                 | 16 191                                       | 5 245                              | 1 294                             |
| R – T                            | Kunst, Unterhaltung und<br>Erholung, sonstige Dienst-<br>leister, private Haushalte | 2 599                                                                    | 25                          | 483                                          | 672                                                    | 750                          | 669                    | 322                                                   | 1 584                                        | 341                                | 352                               |
|                                  | <b>Insgesamt<sup>2)</sup></b>                                                       | <b>114 321</b>                                                           | <b>1 386</b>                | <b>28 889</b>                                | <b>37 420</b>                                          | <b>30 912</b>                | <b>15 714</b>          | <b>15 040</b>                                         | <b>77 613</b>                                | <b>12 921</b>                      | <b>8 747</b>                      |

Anmerkungen Seite 43

Noch: 6. Sozialversicherungspflichtig Beschäftigte in den kreisfreien Städten und Kreisen am 30. Juni 2017\*)  
nach Wirtschaftszweigen sowie Art des Schul- und Berufsabschlusses

| WZ<br>2008<br>Kode | Wirtschaftszweig <sup>1)</sup>                                                      | Sozial-<br>versiche-<br>rungs-<br>pflichtig<br>Beschäftigte<br>insgesamt | Und zwar                    |                                              |                                                        |                              |                        |                                                       |                                              |                                    |                                   |
|--------------------|-------------------------------------------------------------------------------------|--------------------------------------------------------------------------|-----------------------------|----------------------------------------------|--------------------------------------------------------|------------------------------|------------------------|-------------------------------------------------------|----------------------------------------------|------------------------------------|-----------------------------------|
|                    |                                                                                     |                                                                          | mit Schulabschluss          |                                              |                                                        |                              |                        | Art des Berufsabschlusses                             |                                              |                                    |                                   |
|                    |                                                                                     |                                                                          | ohne<br>Schulab-<br>schluss | mit Volks-/<br>Haupt-<br>schulab-<br>schluss | mittlere<br>Reife/<br>gleich-<br>wertiger<br>Abschluss | mit<br>Abitur/<br>Fachabitur | Abschluss<br>unbekannt | ohne<br>beruflichen<br>Ausbil-<br>dungs-<br>abschluss | mit aner-<br>kanntem<br>Berufs-<br>abschluss | mit aka-<br>demischem<br>Abschluss | Aus-<br>bildung<br>unbe-<br>kannt |
| <b>Kreis Soest</b> |                                                                                     |                                                                          |                             |                                              |                                                        |                              |                        |                                                       |                                              |                                    |                                   |
| A                  | Land- und Forstwirtschaft,<br>Fischerei                                             | 1 535                                                                    | 38                          | 336                                          | 544                                                    | 303                          | 314                    | 299                                                   | 771                                          | 148                                | 317                               |
| B – E              | Verarbeitendes Gewerbe<br>ohne Baugewerbe                                           | 36 151                                                                   | 397                         | 9 655                                        | 8 089                                                  | 10 076                       | 7 934                  | 4 709                                                 | 23 095                                       | 5 267                              | 3 080                             |
| C                  | Verarbeitendes Gewerbe                                                              | 34 760                                                                   | 367                         | 9 275                                        | 7 630                                                  | 9 765                        | 7 723                  | 4 560                                                 | 22 128                                       | 5 152                              | 2 920                             |
| F                  | Baugewerbe                                                                          | 5 873                                                                    | 125                         | 2 081                                        | 1 802                                                  | 684                          | 1 181                  | 858                                                   | 4 095                                        | 154                                | 766                               |
| G – I              | Handel, Gastgewerbe, Verkehr                                                        | 22 278                                                                   | 304                         | 5 184                                        | 7 001                                                  | 4 706                        | 5 083                  | 3 116                                                 | 15 097                                       | 949                                | 3 116                             |
| J                  | Information und Kommuni-<br>kation                                                  | 1 058                                                                    | .                           | .                                            | 220                                                    | 704                          | 90                     | 102                                                   | 619                                          | 276                                | 61                                |
| K                  | Finanz- und Versicherungs-<br>dienstleister                                         | 1 989                                                                    | 3                           | 97                                           | 465                                                    | 1 244                        | 180                    | 148                                                   | 1 620                                        | 128                                | 93                                |
| L                  | Grundstücks- und Wohnungs-<br>wesen                                                 | 510                                                                      | .                           | .                                            | 159                                                    | 173                          | 91                     | 39                                                    | 357                                          | 51                                 | 63                                |
| M – N              | Unternehmensdienstleister                                                           | 10 274                                                                   | 285                         | 2 583                                        | 2 706                                                  | 3 155                        | 1 545                  | 2 248                                                 | 5 898                                        | 965                                | 1 163                             |
| O – Q              | Öffentliche Dienstleister,<br>Erziehung, Gesundheit                                 | 26 641                                                                   | 633                         | 3 322                                        | 7 861                                                  | 9 939                        | 4 886                  | 2 737                                                 | 17 782                                       | 4 134                              | 1 988                             |
| R – T              | Kunst, Unterhaltung und<br>Erholung, sonstige Dienst-<br>leister, private Haushalte | 2 823                                                                    | 27                          | 670                                          | 767                                                    | 704                          | 655                    | 405                                                   | 1 767                                        | 227                                | 424                               |
|                    | <b>Insgesamt<sup>2)</sup></b>                                                       | <b>109 132</b>                                                           | <b>1 816</b>                | <b>24 055</b>                                | <b>29 614</b>                                          | <b>31 688</b>                | <b>21 959</b>          | <b>14 661</b>                                         | <b>71 101</b>                                | <b>12 299</b>                      | <b>11 071</b>                     |
| <b>Kreis Unna</b>  |                                                                                     |                                                                          |                             |                                              |                                                        |                              |                        |                                                       |                                              |                                    |                                   |
| A                  | Land- und Forstwirtschaft,<br>Fischerei                                             | 395                                                                      | 6                           | 113                                          | 82                                                     | 49                           | 145                    | 64                                                    | 185                                          | 18                                 | 128                               |
| B – E              | Verarbeitendes Gewerbe<br>ohne Baugewerbe                                           | 27 051                                                                   | 389                         | 7 714                                        | 7 539                                                  | 6 177                        | 5 232                  | 3 755                                                 | 18 491                                       | 2 277                              | 2 528                             |
| C                  | Verarbeitendes Gewerbe                                                              | 23 105                                                                   | 348                         | 6 548                                        | 6 449                                                  | 5 158                        | 4 602                  | 3 327                                                 | 15 695                                       | 1 895                              | 2 188                             |
| F                  | Baugewerbe                                                                          | 5 776                                                                    | 124                         | 1 795                                        | 1 543                                                  | 673                          | 1 641                  | 814                                                   | 3 694                                        | 189                                | 1 079                             |
| G – I              | Handel, Gastgewerbe, Verkehr                                                        | 37 151                                                                   | 1 292                       | 8 920                                        | 10 479                                                 | 6 944                        | 9 516                  | 5 950                                                 | 22 653                                       | 1 411                              | 7 137                             |
| J                  | Information und Kommuni-<br>kation                                                  | 2 217                                                                    | 8                           | 117                                          | 337                                                    | 1 417                        | 338                    | 236                                                   | 1 007                                        | 732                                | 242                               |
| K                  | Finanz- und Versicherungs-<br>dienstleister                                         | 2 141                                                                    | 3                           | 86                                           | 436                                                    | 1 218                        | 398                    | 148                                                   | 1 644                                        | 220                                | 129                               |
| L                  | Grundstücks- und Wohnungs-<br>wesen                                                 | 642                                                                      | 5                           | 93                                           | 162                                                    | 234                          | 148                    | 65                                                    | 432                                          | 64                                 | 81                                |
| M – N              | Unternehmensdienstleister                                                           | 16 502                                                                   | 408                         | 3 130                                        | 3 642                                                  | 4 998                        | 4 324                  | 2 828                                                 | 9 626                                        | 1 784                              | 2 264                             |
| O – Q              | Öffentliche Dienstleister,<br>Erziehung, Gesundheit                                 | 29 068                                                                   | 991                         | 3 898                                        | 8 977                                                  | 9 873                        | 5 329                  | 3 694                                                 | 19 316                                       | 4 447                              | 1 611                             |
| R – T              | Kunst, Unterhaltung und<br>Erholung, sonstige Dienst-<br>leister, private Haushalte | 4 661                                                                    | 121                         | 795                                          | 1 035                                                  | 1 347                        | 1 363                  | 1 013                                                 | 2 130                                        | 455                                | 1 063                             |
|                    | <b>Insgesamt<sup>2)</sup></b>                                                       | <b>125 604</b>                                                           | <b>3 347</b>                | <b>26 661</b>                                | <b>34 232</b>                                          | <b>32 930</b>                | <b>28 434</b>          | <b>18 567</b>                                         | <b>79 178</b>                                | <b>11 597</b>                      | <b>16 262</b>                     |

Anmerkungen Seite 43



### 7. Ausländische sozialversicherungspflichtig Beschäftigte am 30. Juni 2017\*) nach Geschlecht, Land der Staatsangehörigkeit und Wirtschaftsbereichen

| Land der Staatsangehörigkeit   | Ausländische sozialversicherungspflichtig Beschäftigte insgesamt <sup>1)</sup> | Und zwar       |                |                                          |                                                |                                     |                |
|--------------------------------|--------------------------------------------------------------------------------|----------------|----------------|------------------------------------------|------------------------------------------------|-------------------------------------|----------------|
|                                |                                                                                | männlich       | weiblich       | im Wirtschaftsbereich <sup>2)</sup>      |                                                |                                     |                |
|                                |                                                                                |                |                | Land- und Forstwirtschaft, Fischerei (A) | Produzierendes Gewerbe ohne Baugewerbe (B – E) | darunter Verarbeitendes Gewerbe (C) | Baugewerbe (F) |
| <b>Europa zusammen</b>         | <b>580 149</b>                                                                 | <b>368 178</b> | <b>211 971</b> | <b>10 207</b>                            | <b>133 411</b>                                 | <b>126 455</b>                      | <b>41 061</b>  |
| davon                          |                                                                                |                |                |                                          |                                                |                                     |                |
| EU-Staaten                     | 343 152                                                                        | 212 756        | 130 396        | 9 747                                    | 71 073                                         | 67 486                              | 25 044         |
| darunter                       |                                                                                |                |                |                                          |                                                |                                     |                |
| Belgien                        | 5 432                                                                          | 3 056          | 2 376          | 17                                       | 1 147                                          | 1 084                               | 167            |
| Frankreich                     | 6 378                                                                          | 3 146          | 3 232          | 14                                       | 1 410                                          | 1 363                               | 91             |
| Griechenland                   | 34 119                                                                         | 20 981         | 13 138         | 32                                       | 8 247                                          | 8 017                               | 1 241          |
| Italien                        | 48 607                                                                         | 31 844         | 16 763         | 47                                       | 12 420                                         | 11 791                              | 2 694          |
| Niederlande                    | 17 485                                                                         | 11 372         | 6 113          | 143                                      | 3 417                                          | 3 100                               | 915            |
| Österreich                     | 6 360                                                                          | 3 423          | 2 937          | 9                                        | 1 105                                          | 1 015                               | 206            |
| Portugal                       | 14 386                                                                         | 8 775          | 5 611          | 72                                       | 3 798                                          | 3 680                               | 1 055          |
| Spanien                        | 15 720                                                                         | 9 418          | 6 302          | 20                                       | 3 531                                          | 3 325                               | 599            |
| Großbritannien und Nordirland  | 9 229                                                                          | 6 771          | 2 458          | 22                                       | 1 898                                          | 1 720                               | 236            |
| Lettland                       | 2 317                                                                          | 1 237          | 1 080          | 37                                       | 218                                            | 205                                 | 269            |
| Litauen                        | 3 584                                                                          | 1 680          | 1 904          | 22                                       | 467                                            | 442                                 | 193            |
| Polen                          | 76 676                                                                         | 45 171         | 31 505         | 5 377                                    | 12 875                                         | 11 830                              | 8 332          |
| Slowakei                       | 2 255                                                                          | 1 147          | 1 108          | 38                                       | 360                                            | 350                                 | 111            |
| Tschechien                     | 2 029                                                                          | 1 014          | 1 015          | 23                                       | 316                                            | 304                                 | 86             |
| Ungarn                         | 8 889                                                                          | 5 623          | 3 266          | 69                                       | 1 797                                          | 1 732                               | 556            |
| Bulgarien                      | 17 752                                                                         | 11 495         | 6 257          | 135                                      | 1 908                                          | 1 835                               | 2 141          |
| Rumänien                       | 47 247                                                                         | 32 177         | 15 070         | 3 576                                    | 11 912                                         | 11 712                              | 3 655          |
| Kroatien                       | 19 193                                                                         | 11 375         | 7 818          | 52                                       | 3 408                                          | 3 218                               | 2 240          |
| Nicht-EU-Staaten               | 236 997                                                                        | 155 422        | 81 575         | 460                                      | 62 338                                         | 58 969                              | 16 017         |
| darunter                       |                                                                                |                |                |                                          |                                                |                                     |                |
| Albanien                       | 5 202                                                                          | 3 545          | 1 657          | 42                                       | 782                                            | 751                                 | 798            |
| Bosnien und Herzegowina        | 13 100                                                                         | 7 941          | 5 159          | 31                                       | 2 681                                          | 2 498                               | 1 728          |
| Mazedonien                     | 8 248                                                                          | 5 461          | 2 787          | 10                                       | 1 511                                          | 1 428                               | 838            |
| Russland                       | 14 300                                                                         | 6 363          | 7 937          | 54                                       | 2 727                                          | 2 584                               | 407            |
| Türkei                         | 158 937                                                                        | 109 544        | 49 393         | 176                                      | 49 091                                         | 46 464                              | 7 781          |
| Ukraine                        | 6 869                                                                          | 2 855          | 4 014          | 15                                       | 816                                            | 774                                 | 175            |
| Kosovo                         | 10 717                                                                         | 8 107          | 2 610          | 74                                       | 1 501                                          | 1 432                               | 2 394          |
| Serbien                        | 13 774                                                                         | 8 520          | 5 254          | 36                                       | 2 245                                          | 2 118                               | 1 461          |
| <b>Afrika zusammen</b>         | <b>35 379</b>                                                                  | <b>25 880</b>  | <b>9 499</b>   | <b>150</b>                               | <b>5 027</b>                                   | <b>4 661</b>                        | <b>1 238</b>   |
| darunter                       |                                                                                |                |                |                                          |                                                |                                     |                |
| Nigeria                        | 2 979                                                                          | 2 411          | 568            | 20                                       | 383                                            | 356                                 | 89             |
| Ghana                          | 2 754                                                                          | 1 669          | 1 085          | 11                                       | 248                                            | 227                                 | 59             |
| Marokko                        | 10 794                                                                         | 8 189          | 2 605          | 22                                       | 1 969                                          | 1 785                               | 481            |
| Kamerun                        | 2 010                                                                          | 1 250          | 760            | 3                                        | 272                                            | 255                                 | 14             |
| Tunesien                       | 2 804                                                                          | 2 211          | 593            | 5                                        | 414                                            | 392                                 | 85             |
| <b>Amerika zusammen</b>        | <b>11 833</b>                                                                  | <b>5 983</b>   | <b>5 850</b>   | <b>27</b>                                | <b>1 683</b>                                   | <b>1 598</b>                        | <b>231</b>     |
| darunter                       |                                                                                |                |                |                                          |                                                |                                     |                |
| Brasilien                      | 2 379                                                                          | 948            | 1 431          | 9                                        | 317                                            | 309                                 | 36             |
| Vereinigte Staaten             | 3 428                                                                          | 2 038          | 1 390          | 6                                        | 565                                            | 536                                 | 59             |
| <b>Asien zusammen</b>          | <b>70 567</b>                                                                  | <b>48 342</b>  | <b>22 225</b>  | <b>381</b>                               | <b>8 723</b>                                   | <b>8 312</b>                        | <b>1 859</b>   |
| darunter                       |                                                                                |                |                |                                          |                                                |                                     |                |
| Afghanistan                    | 3 404                                                                          | 2 834          | 570            | 28                                       | 395                                            | 374                                 | 200            |
| Sri Lanka                      | 3 433                                                                          | 2 614          | 819            | 38                                       | 679                                            | 656                                 | 17             |
| Vietnam                        | 3 207                                                                          | 1 704          | 1 503          | .                                        | 349                                            | 340                                 | .              |
| Indien                         | 6 296                                                                          | 5 007          | 1 289          | 104                                      | 778                                            | 748                                 | 35             |
| Irak                           | 5 645                                                                          | 4 735          | 910            | 21                                       | 491                                            | 466                                 | 171            |
| Iran                           | 5 522                                                                          | 3 494          | 2 028          | 7                                        | 542                                            | 511                                 | 126            |
| Japan                          | 2 051                                                                          | 776            | 1 275          | .                                        | 132                                            | 128                                 | .              |
| Kasachstan                     | 3 635                                                                          | 2 115          | 1 520          | 19                                       | 954                                            | 898                                 | 166            |
| Libanon                        | 2 296                                                                          | 1 836          | 460            | 5                                        | 278                                            | 256                                 | 133            |
| Pakistan                       | 2 655                                                                          | 2 446          | 209            | 33                                       | 354                                            | 344                                 | 52             |
| Syrien                         | 9 090                                                                          | 8 110          | 980            | 47                                       | 1 211                                          | 1 140                               | 542            |
| Thailand                       | 2 515                                                                          | 457            | 2 058          | 12                                       | 350                                            | 344                                 | 60             |
| China                          | 7 714                                                                          | 4 329          | 3 385          | .                                        | 797                                            | 753                                 | .              |
| <b>Australien und Ozeanien</b> | <b>734</b>                                                                     | <b>457</b>     | <b>277</b>     | <b>6</b>                                 | <b>97</b>                                      | <b>94</b>                           | <b>18</b>      |
| <b>Insgesamt</b>               | <b>698 662</b>                                                                 | <b>448 840</b> | <b>249 822</b> | <b>10 771</b>                            | <b>148 941</b>                                 | <b>141 120</b>                      | <b>44 407</b>  |

\*) Statistik der Bundesagentur für Arbeit – 1) einschl. der Beschäftigten, die keinem Wirtschaftszweig zugeordnet werden können – 2) Klassifikation der Wirtschaftszweige, Ausgabe 2008 (WZ 2008)

Noch: 7. Ausländische sozialversicherungspflichtig Beschäftigte am 30. Juni 2017\*)  
nach Geschlecht, Land der Staatsangehörigkeit und Wirtschaftsbereichen

| Land der Staatsangehörigkeit   | Und zwar                                      |                                                 |                                                                                 |                                               |                                           |                                                                      |                                                                                                         |
|--------------------------------|-----------------------------------------------|-------------------------------------------------|---------------------------------------------------------------------------------|-----------------------------------------------|-------------------------------------------|----------------------------------------------------------------------|---------------------------------------------------------------------------------------------------------|
|                                | im Wirtschaftsbereich <sup>2)</sup>           |                                                 |                                                                                 |                                               |                                           |                                                                      |                                                                                                         |
|                                | Handel,<br>Gastgewerbe,<br>Verkehr<br>(G – I) | Information<br>und<br>Kommuni-<br>kation<br>(J) | Erbringung<br>von Finanz-<br>und Versiche-<br>rungsdienst-<br>leistungen<br>(K) | Grundstücks-<br>und Wohnungs-<br>wesen<br>(L) | Unternehmens-<br>dienstleister<br>(M – N) | Öffentliche<br>Dienstleister,<br>Erziehung,<br>Gesundheit<br>(O – Q) | Kunst,<br>Unterhaltung<br>und Erholung<br>sonstige<br>Dienstleister,<br>private<br>Haushalte<br>(R – T) |
| <b>Europa zusammen</b>         | <b>154 825</b>                                | <b>9 356</b>                                    | <b>4 808</b>                                                                    | <b>3 170</b>                                  | <b>127 918</b>                            | <b>72 879</b>                                                        | <b>21 684</b>                                                                                           |
| davon                          |                                               |                                                 |                                                                                 |                                               |                                           |                                                                      |                                                                                                         |
| EU-Staaten                     | 89 184                                        | 6 441                                           | 3 080                                                                           | 2 251                                         | 79 718                                    | 41 401                                                               | 14 401                                                                                                  |
| darunter                       |                                               |                                                 |                                                                                 |                                               |                                           |                                                                      |                                                                                                         |
| Belgien                        | 1 424                                         | 239                                             | 97                                                                              | 27                                            | 935                                       | 1 150                                                                | 222                                                                                                     |
| Frankreich                     | 1 588                                         | 388                                             | 180                                                                             | 31                                            | 1 339                                     | 1 024                                                                | 277                                                                                                     |
| Griechenland                   | 10 815                                        | 489                                             | 332                                                                             | 127                                           | 6 801                                     | 4 814                                                                | 1 216                                                                                                   |
| Italien                        | 16 063                                        | 747                                             | 582                                                                             | 226                                           | 8 372                                     | 5 770                                                                | 1 675                                                                                                   |
| Niederlande                    | 4 737                                         | 596                                             | 281                                                                             | 88                                            | 2 863                                     | 3 636                                                                | 669                                                                                                     |
| Österreich                     | 1 520                                         | 381                                             | 210                                                                             | 49                                            | 1 183                                     | 1 382                                                                | 312                                                                                                     |
| Portugal                       | 4 113                                         | 265                                             | 169                                                                             | 81                                            | 2 472                                     | 1 911                                                                | 441                                                                                                     |
| Spanien                        | 3 964                                         | 599                                             | 299                                                                             | 85                                            | 3 724                                     | 2 349                                                                | 538                                                                                                     |
| Großbritannien und Nordirland  | 2 168                                         | 563                                             | 126                                                                             | 28                                            | 1 700                                     | 1 518                                                                | 399                                                                                                     |
| Lettland                       | 680                                           | 47                                              | 16                                                                              | 26                                            | 562                                       | 346                                                                  | 116                                                                                                     |
| Litauen                        | 1 116                                         | 45                                              | 17                                                                              | 29                                            | 914                                       | 569                                                                  | 212                                                                                                     |
| Polen                          | 16 484                                        | 546                                             | 233                                                                             | 752                                           | 20 222                                    | 8 290                                                                | 3 556                                                                                                   |
| Slowakei                       | 504                                           | 72                                              | 13                                                                              | 16                                            | 716                                       | 306                                                                  | 119                                                                                                     |
| Tschechien                     | 567                                           | 75                                              | 14                                                                              | 10                                            | 507                                       | 299                                                                  | 132                                                                                                     |
| Ungarn                         | 2 022                                         | 177                                             | 37                                                                              | 46                                            | 2 678                                     | 801                                                                  | 704                                                                                                     |
| Bulgarien                      | 5 011                                         | 261                                             | 67                                                                              | 138                                           | 6 463                                     | 993                                                                  | 633                                                                                                     |
| Rumänien                       | 9 339                                         | 315                                             | 84                                                                              | 349                                           | 13 044                                    | 2 598                                                                | 2 373                                                                                                   |
| Kroatien                       | 5 824                                         | 273                                             | 233                                                                             | 113                                           | 4 001                                     | 2 528                                                                | 519                                                                                                     |
| Nicht-EU-Staaten               | 65 641                                        | 2 915                                           | 1 728                                                                           | 919                                           | 48 200                                    | 31 478                                                               | 7 283                                                                                                   |
| darunter                       |                                               |                                                 |                                                                                 |                                               |                                           |                                                                      |                                                                                                         |
| Albanien                       | 1 509                                         | 28                                              | 14                                                                              | 35                                            | 1 085                                     | 743                                                                  | 166                                                                                                     |
| Bosnien und Herzegowina        | 3 415                                         | 142                                             | 108                                                                             | 70                                            | 2 284                                     | 2 287                                                                | 351                                                                                                     |
| Mazedonien                     | 2 436                                         | 80                                              | 49                                                                              | 26                                            | 2 116                                     | 970                                                                  | 212                                                                                                     |
| Russland                       | 3 247                                         | 548                                             | 162                                                                             | 80                                            | 3 571                                     | 2 903                                                                | 600                                                                                                     |
| Türkei                         | 45 659                                        | 1 268                                           | 1 037                                                                           | 500                                           | 30 023                                    | 18 742                                                               | 4 654                                                                                                   |
| Ukraine                        | 1 687                                         | 386                                             | 116                                                                             | 58                                            | 1 416                                     | 1 784                                                                | 416                                                                                                     |
| Kosovo                         | 2 652                                         | 36                                              | 47                                                                              | 49                                            | 2 818                                     | 939                                                                  | 207                                                                                                     |
| Serbien                        | 3 625                                         | 181                                             | 92                                                                              | 69                                            | 3 743                                     | 1 962                                                                | 359                                                                                                     |
| <b>Afrika zusammen</b>         | <b>9 860</b>                                  | <b>694</b>                                      | <b>108</b>                                                                      | <b>100</b>                                    | <b>11 838</b>                             | <b>5 357</b>                                                         | <b>952</b>                                                                                              |
| darunter                       |                                               |                                                 |                                                                                 |                                               |                                           |                                                                      |                                                                                                         |
| Nigeria                        | 766                                           | 29                                              | -                                                                               | 8                                             | 1 301                                     | 299                                                                  | 77                                                                                                      |
| Ghana                          | 672                                           | 13                                              | .                                                                               | .                                             | 1 448                                     | 236                                                                  | 54                                                                                                      |
| Marokko                        | 3 563                                         | 159                                             | 49                                                                              | 41                                            | 2 823                                     | 1 390                                                                | 287                                                                                                     |
| Kamerun                        | 383                                           | 93                                              | 15                                                                              | 4                                             | 860                                       | 330                                                                  | 35                                                                                                      |
| Tunesien                       | 962                                           | 81                                              | .                                                                               | .                                             | 817                                       | 343                                                                  | 74                                                                                                      |
| <b>Amerika zusammen</b>        | <b>2 568</b>                                  | <b>845</b>                                      | <b>133</b>                                                                      | <b>58</b>                                     | <b>2 833</b>                              | <b>2 635</b>                                                         | <b>795</b>                                                                                              |
| darunter                       |                                               |                                                 |                                                                                 |                                               |                                           |                                                                      |                                                                                                         |
| Brasilien                      | 660                                           | 108                                             | 25                                                                              | 11                                            | 561                                       | 492                                                                  | 160                                                                                                     |
| Vereinigte Staaten             | 519                                           | 394                                             | 59                                                                              | 15                                            | 715                                       | 798                                                                  | 283                                                                                                     |
| <b>Asien zusammen</b>          | <b>26 481</b>                                 | <b>2 654</b>                                    | <b>436</b>                                                                      | <b>250</b>                                    | <b>15 371</b>                             | <b>10 722</b>                                                        | <b>3 635</b>                                                                                            |
| darunter                       |                                               |                                                 |                                                                                 |                                               |                                           |                                                                      |                                                                                                         |
| Afghanistan                    | 1 373                                         | 63                                              | 10                                                                              | 16                                            | 790                                       | 435                                                                  | 93                                                                                                      |
| Sri Lanka                      | 1 541                                         | 34                                              | 5                                                                               | 3                                             | 770                                       | 249                                                                  | 94                                                                                                      |
| Vietnam                        | 1 685                                         | 56                                              | 13                                                                              | 3                                             | 308                                       | 175                                                                  | 594                                                                                                     |
| Indien                         | 1 554                                         | 1 092                                           | 24                                                                              | 3                                             | 1 751                                     | 820                                                                  | 134                                                                                                     |
| Irak                           | 2 194                                         | 38                                              | 9                                                                               | 12                                            | 1 773                                     | 612                                                                  | 324                                                                                                     |
| Iran                           | 1 908                                         | 174                                             | 34                                                                              | 13                                            | 1 081                                     | 1 378                                                                | 259                                                                                                     |
| Japan                          | 1 015                                         | 50                                              | 108                                                                             | 7                                             | 233                                       | 297                                                                  | 197                                                                                                     |
| Kasachstan                     | 930                                           | 25                                              | 16                                                                              | 8                                             | 926                                       | 483                                                                  | 108                                                                                                     |
| Libanon                        | 865                                           | 34                                              | 7                                                                               | 13                                            | 533                                       | 345                                                                  | 81                                                                                                      |
| Pakistan                       | 1 179                                         | 138                                             | 11                                                                              | 5                                             | 630                                       | 187                                                                  | 63                                                                                                      |
| Syrien                         | 2 609                                         | 121                                             | 31                                                                              | 52                                            | 2 258                                     | 1 704                                                                | 514                                                                                                     |
| Thailand                       | 919                                           | 40                                              | 16                                                                              | 22                                            | 488                                       | 300                                                                  | 306                                                                                                     |
| China                          | 4 291                                         | 346                                             | 77                                                                              | 20                                            | 1 229                                     | 703                                                                  | 187                                                                                                     |
| <b>Australien und Ozeanien</b> | <b>122</b>                                    | <b>86</b>                                       | <b>10</b>                                                                       | <b>7</b>                                      | <b>179</b>                                | <b>151</b>                                                           | <b>58</b>                                                                                               |
| <b>Insgesamt</b>               | <b>193 856</b>                                | <b>13 635</b>                                   | <b>5 495</b>                                                                    | <b>3 585</b>                                  | <b>158 139</b>                            | <b>91 744</b>                                                        | <b>27 124</b>                                                                                           |

Anmerkungen Seite 64