

Amtsblatt

der Stadt Rheinberg

Amtliches Bekanntmachungsblatt

34. Jahrgang

Ausgabetag: 21.09.2020

Nr. 35

<u>Inhalt:</u>	<u>Seite:</u>
- Bekanntmachung des Ergebnisses der Wahl zum Bürgermeister und der Wahl zur Vertretung der Stadt Rheinberg am 13.09.2020	250 - 267
- Wahlbekanntmachung der Stichwahl des Landrates des Kreises Wesels und der Stichwahl des Bürgermeisters der Stadt Rheinberg am 27.09.2020	268 - 269
- Bekanntmachung zur Sitzung des Haupt- und Finanzausschusses der Stadt Rheinberg am 29.09.2020, 17:00 Uhr, in der Stadthalle des Stadthauses in Rheinberg	270 - 271
- Bekanntmachung zur Sitzung des Wahlausschusses der Stadt Rheinberg am 30.09.2020, 17:00 Uhr, im Raum 249 des Stadthauses in Rheinberg	272
- Einladung zur Ortsversammlung des Deutschen Roten Kreuzes, Stadtverband Rheinberg e.V. am Samstag, 21.11.2020, 17:00 Uhr, in den Räumen des DRK-Stadtverbandes Rheinberg in 47495 Rheinberg, Melkweg 3	273

Impressum:

Herausgeber:

Verantwortlich für den Inhalt:

Erscheinungsweise:

Bezug:

Kontakt:

Der Bürgermeister, 47495 Rheinberg, Kirchplatz 10 (Stadthaus)

Bürgermeister der Stadt Rheinberg

Nach Bedarf

Einzelbezug ist kostenlos bei Abholung im Stadthaus der Stadt Rheinberg, Zimmer 8 (Auskunft), und anderen Auslegestellen im Stadtgebiet möglich.

Das Amtsblatt steht im Internet unter der Adresse www.rheinberg.de zum kostenlosen Download zur Verfügung.

Stadtverwaltung Rheinberg, Zimmer 123,

Telefon 02843/171-131, Telefax 02843/171-480, e-mail-Adresse: Stadtverwaltung@Rheinberg.de

Bekanntmachung

des Ergebnisses der Wahl zum Bürgermeister und der Wahl zur Vertretung der Stadt Rheinberg am 13.09.2020

Nachdem der Wahlausschuss in seiner Sitzung am 16.09.2020 die Wahlergebnisse festgestellt hat, wird gemäß §§ 35 Abs. 2 und 46b des Kommunalwahlgesetzes (KWahlG) in Verbindung mit §§ 63 und 75d der Kommunalwahlordnung (KWahlO) das Ergebnis der Wahl des Bürgermeisters und der Vertretung der Stadt Rheinberg hiermit bekannt gegeben:

I. Feststellung des Wahlergebnisses der Wahl zum Bürgermeister der Stadt Rheinberg

Das Ergebnis der Wahl zum Bürgermeister der Stadt Rheinberg ist als Anlage 1 beigefügt.

Wahlberechtigte:	26041
Wähler:	14420
Ungültige Stimmen:	367
Gültige Stimmen:	14053

Von den gültigen Stimmen entfallen auf die Bewerber:

Dietmar Heyde (Bündnis 90/Die Grünen)	5537 Stimmen
Rainer Mull (FDP)	1927 Stimmen
Renan Cengiz (Die PARTEI)	936 Stimmen
Frank Tatzel (Einzelbewerber)	5653 Stimmen

Der Wahlausschuss stellt fest, dass keiner der Bewerber mehr als die Hälfte der gültigen Stimmen erhalten hat (§ 46c Abs. 1 KWahlG) und dass am 27.09.2020 (dem zweiten Sonntag nach der Wahl) eine Stichwahl unter den beiden Bewerbern

Frank Tatzel (Einzelbewerber) und Dietmar Heyde (Bündnis 90/Die Grünen)

stattfindet, die bei der ersten Wahl die höchsten Stimmenzahlen erhalten haben.

II. Feststellung des Wahlergebnisses der Wahl zur Vertretung der Stadt Rheinberg

Das Ergebnis der Wahl der Vertretung der Stadt Rheinberg ist als Anlage 2 beigefügt.

Wahlberechtigte:	26041
Wähler:	14419
Ungültige Stimmen:	186
Gültige Stimmen:	14233

Von den gültigen Stimmen entfallen auf die Parteien:

CDU	4763 Stimmen
SPD	2591 Stimmen
Bündnis 90/Die Grünen	3796 Stimmen
FDP	1268 Stimmen
DIE LINKE	366 Stimmen
AfD	837 Stimmen
Die PARTEI	612 Stimmen

Die Sitzverteilung im Rat wird wie folgt festgelegt:

CDU	16 Sitze
SPD	9 Sitze
Bündnis 90/Die Grünen	13 Sitze
FDP	4 Sitze
DIE LINKE	1 Sitze
AfD	3 Sitze
Die PARTEI	2 Sitze

Es erfolgt eine Aufstockung der Ratssitze von 40 auf 48 Sitze.

In den Wahlbezirken wurden folgende Bewerber gewählt:

WB	Name	Vorname	Partei
1.0	Weisser	Erich	CDU
2.0	Kämpken	Uwe	CDU
3.0	Günther	Leonhard	CDU
4.0	Faasen	Tobias	CDU
5.0	Lisken	Thomas	CDU
6.0	Heyde	Dietmar	GRÜNE
7.0	Wittmann	Klaus	CDU
8.0	Will	Andreas	CDU
9.0	Vaupel	Klaus	CDU
10.0	Sieske	Andreas	CDU
11.0	Mokros	Peter	GRÜNE
12.0	Sand	Angelika	CDU
13.0	Winstroth	Ralf	GRÜNE
14.0	Stantscheff	Sarah	CDU
15.0	Albus	Reinhard	CDU
16.0	Kerlen	Dirk	CDU
17.0	Barten	Ernst	GRÜNE
18.0	Devers	Josef	CDU
19.0	Durben	Theresa	CDU
20.0	Engelke	Heinz	CDU

Aus den Reservelisten wurden folgende Bewerber gewählt:

Name	Vorname
Reserveliste SPD	
Richter	Philipp
von Parzotka-Lipinski	Claudia
Tullius	Klaus Peter
Winkel	Karin
Kung	Friedhelm
Prumbohm	Brigitte
Scherhag	Hans-Jürgen
Schlusen	Karlheinz
Körber	Achim
Reserveliste Bündnis 90/Die Grünen	
Reinert	Svenja
Theile	Luise
Bartsch	Jürgen
Hausmann-Radau	Ursula

Schmalz	Christina
Awater	Niels
Lubczyk	Sophie
Dr. Simon	Kenneth
Theile	Franka
Reserveliste FDP	
Mull	Rainer
Vogel	Ralf
Sentob	Elias
Hackstein	Edeltraud
Reserveliste DIE LINKE	
Overmeyer	Klaus-Dieter
Reserveliste AfD	
Nehnes	Sebastian
Erwig	Benjamin
Hahn	Ludwig
Reserveliste Die PARTEI	
Oczko	Kai
Quapp	Ann-Kathrin

Gemäß §§ 39 und 46b KWahlG können gegen die Gültigkeit der Wahl


- jeder Wahlberechtigte des Wahlgebietes,
- die für das Wahlgebiet zuständige Leitung solcher Parteien und Wählergruppen, die an der Wahl teilgenommen haben, sowie
- die Aufsichtsbehörde

binnen eines Monats nach Bekanntgabe des Wahlergebnisses Einspruch erheben, wenn sie eine Entscheidung über die Gültigkeit der Wahl gemäß § 40 Abs. 1 Buchstaben a bis c KWahlG für erforderlich halten. Der Einspruch ist bei dem Wahlleiter der Stadt Rheinberg, Kirchplatz 10, 47495 Rheinberg, schriftlich einzureichen oder mündlich zur Niederschrift zu erklären.

Die Frist zur Erhebung von Einsprüchen gegen die Wahl läuft vom Tage der Bekanntmachung ab.

Rheinberg, 18. September 2020

Der Wahlleiter


Paus

Zusammenstellung des endgültigen Wahlergebnisses
Wahl des/der Bürgermeisters/Bürgermeisterin der Stadt Rheinberg
am 13.09.2020

lfd. Nr.	Stimmbezirk Wahlbezirk Gemeinde	Wahlberechtigte			Wähler/innen			Abgegebene Stimmen			Von den gültigen Stimmen entfielen auf die Parteien / Wählergruppen / Einzelbewerber / Listenwahlvorschläge
		lt. ohne Sperrvermerk A1	Wahlverzeichniss mit A2	insgesamt A3	im Stimmbez. B1	mit Wahlbrief B2	insgesamt B	ungültig C	gültig D	D1 bis D04	
1	1.0	1110	347	0	1457	476	0	476	13	463	GRÜNE 149 FDP 44 Die PARTEI 19 Tatzel 251
2	2.0	1058	297	0	1355	472	0	472	25	447	GRÜNE 155 FDP 62 Die PARTEI 26 Tatzel 204
3	3.0	1130	327	0	1457	496	0	496	12	484	GRÜNE 117 FDP 59 Die PARTEI 27 Tatzel 281
4	4.0	1154	308	0	1462	497	0	497	20	477	GRÜNE 171 FDP 47 Die PARTEI 35 Tatzel 224
5	5.0	871	266	0	1137	415	0	415	9	406	GRÜNE 200 FDP 34 Die PARTEI 19 Tatzel 153
6	6.0	922	209	0	1131	450	0	450	12	438	GRÜNE 247 FDP 41 Die PARTEI 18 Tatzel 132
7	7.0	884	275	0	1159	492	0	492	20	472	GRÜNE 154 FDP 72 Die PARTEI 42 Tatzel 204
8	8.0	1081	238	0	1319	471	0	471	20	451	GRÜNE 159 FDP 76 Die PARTEI 50 Tatzel 166
9	9.0	893	252	0	1145	383	0	383	10	373	GRÜNE 137 FDP 69 Die PARTEI 42 Tatzel 125
10	10.0	1084	240	0	1324	441	0	441	15	426	GRÜNE 154 FDP 67 Die PARTEI 37 Tatzel 168
11	11.0	1246	146	0	1392	385	0	385	17	368	GRÜNE 151 FDP 58 Die PARTEI 37 Tatzel 122

Zusammenstellung des endgültigen Wahlergebnisses
Wahl des/der Bürgermeisters/Bürgermeisterin der Stadt Rheinberg
am 13.09.2020

lfd. Nr.	Stimmbezirk Wahlbezirk Gemeinde	Wahlberechtigte			Wähler/innen			Abgegebene Stimmen			Von den gültigen Stimmen entfielen auf die Parteien / Wählergruppen / Einzelbewerber / Listenwahlvorschläge	
		lt. Wählerverzeichnis ohne Sperrvermerk A1	lt. Wählerverzeichnis mit Sperrvermerk A2	lt. Wählerverzeichnis mit Sperrvermerk A3	im Stimmbez. A1, B1	mit Wahlbrief B2	insgesamt B	ungültig C	gültig D	D1 bis D04		
12	12.0	910	387	0	1297	375	0	375	11	364	GRÜNE FDP Die PARTEI Tatzel	173 56 32 103
13	13.0	1076	384	0	1460	429	0	429	11	418	GRÜNE FDP Die PARTEI Tatzel	202 56 51 109
14	14.0	1018	461	0	1479	430	0	430	8	422	GRÜNE FDP Die PARTEI Tatzel	181 55 56 130
15	15.0	1024	374	0	1398	531	0	531	6	525	GRÜNE FDP Die PARTEI Tatzel	192 87 37 209
16	16.1	532	178	0	710	290	0	290	10	280	GRÜNE FDP Die PARTEI Tatzel	127 49 27 77
17	16.2	494	146	0	640	262	0	262	4	258	GRÜNE FDP Die PARTEI Tatzel	74 47 13 124
18	17.0	975	315	0	1290	416	0	416	13	403	GRÜNE FDP Die PARTEI Tatzel	165 49 28 161
19	18.0	868	268	0	1136	311	0	311	8	303	GRÜNE FDP Die PARTEI Tatzel	108 46 18 131
20	19.0	852	276	0	1128	344	0	344	8	336	GRÜNE FDP Die PARTEI Tatzel	113 63 27 133
21	20.0	837	328	0	1165	396	0	396	15	381	GRÜNE FDP Die PARTEI Tatzel	131 61 25 164
22	91.0 Briefwahl	0	0	0	0	0	0	326	0	326	GRÜNE FDP Die PARTEI Tatzel	104 24 8 190

Zusammenstellung des endgültigen Wahlergebnisses
 Wahl des/der Bürgermeister/Bürgermeisterin der Stadt Rheinberg
 am 13.09.2020

lfd. Nr.	Stimmbezirk Wahlbezirk Gemeinde	Wahlberechtigte			Wähler/innen		Abgegebene Stimmen			Von den gültigen Stimmen entfallen auf die Parteien / Wählergruppen / Einzelbewerber / Listenwahlvorschläge
		lt. ohne Sperrvermerk A1	Wahlverzeichniss mit A2	insgesamt A3	im Stimmbez. B1	mit Wahlbrief B2	insgesamt B	ungültig C	gültig D	
23	92.0 Briefwahl	0	0	0	0	277	277	11	266	GRÜNE 97 FDP 28 Die PARTEI 13 Tatzel 128
24	93.0 Briefwahl	0	0	0	0	306	306	11	295	GRÜNE 103 FDP 24 Die PARTEI 9 Tatzel 159
25	94.0 Briefwahl	0	0	0	0	280	280	11	269	GRÜNE 108 FDP 36 Die PARTEI 11 Tatzel 114
26	95.0 Briefwahl	0	0	0	0	251	251	5	246	GRÜNE 105 FDP 24 Die PARTEI 10 Tatzel 107
27	96.0 Briefwahl	0	0	0	0	198	198	4	194	GRÜNE 115 FDP 12 Die PARTEI 7 Tatzel 60
28	97.0 Briefwahl	0	0	0	0	251	251	6	245	GRÜNE 112 FDP 33 Die PARTEI 9 Tatzel 91
29	98.0 Briefwahl	0	0	0	0	220	220	0	220	GRÜNE 95 FDP 18 Die PARTEI 11 Tatzel 96
30	99.0 Briefwahl	0	0	0	0	237	237	5	232	GRÜNE 111 FDP 29 Die PARTEI 11 Tatzel 81
31	910.0 Briefwahl	0	0	0	0	235	235	3	232	GRÜNE 94 FDP 38 Die PARTEI 10 Tatzel 90
32	911.0 Briefwahl	0	0	0	0	127	127	0	127	GRÜNE 61 FDP 22 Die PARTEI 9 Tatzel 35
33	912.0 Briefwahl	0	0	0	0	365	365	2	363	GRÜNE 173 FDP 60 Die PARTEI 19 Tatzel 111

Zusammenstellung des endgültigen Wahlergebnisses
Wahl des/der Bürgermeisters/Bürgermeisterin der Stadt Rheinberg
am 13.09.2020

lfd. Nr.	Stimmbezirk Wahlbezirk Gemeinde	Wahlberechtigte				Wähler/innen			Abgegebene Stimmen		Von den gültigen Stimmen entfielen auf die Parteien / Wählergruppen / Einzelbewerber / Listenwahlvorschläge
		lt. ohne Sperrvermerk A1	Wählerverzeichnis ohne Sperrvermerk A2	insgesamt A3	im Stimmbezirk A	insgesamt B	mit Wahlbrief B1	insgesamt C	ungültig D		
34	913.0 Briefwahl	0	0	0	0	0	360	360	6	354	GRÜNE 170 FDP 47 Die PARTEI 15 Tatzel 122
35	914.0 Briefwahl	0	0	0	0	440	440	9	431	GRÜNE 173 FDP 73 Die PARTEI 31 Tatzel 154	
36	915.0 Briefwahl	0	0	0	0	340	340	4	336	GRÜNE 122 FDP 57 Die PARTEI 24 Tatzel 133	
37	916.0 Briefwahl	0	0	0	0	315	315	5	310	GRÜNE 124 FDP 39 Die PARTEI 8 Tatzel 139	
38	917.0 Briefwahl	0	0	0	0	298	298	3	295	GRÜNE 104 FDP 39 Die PARTEI 16 Tatzel 136	
39	918.0 Briefwahl	0	0	0	0	251	251	4	247	GRÜNE 88 FDP 36 Die PARTEI 17 Tatzel 106	
40	919.0 Briefwahl	0	0	0	0	267	267	7	260	GRÜNE 90 FDP 45 Die PARTEI 18 Tatzel 107	
41	920.0 Briefwahl	0	0	0	0	314	314	4	310	GRÜNE 128 FDP 45 Die PARTEI 14 Tatzel 123	
Wahlgebiet insgesamt		20019	6022	0	26041	8762	14420	367	14053	GRÜNE 5537 FDP 1927 Die PARTEI 936 Tatzel 5653	

Rheinberg, 16.09.2020

Unterschriften:

[Handwritten Signature]

Paus
Bürgermeister

Zusammenstellung des endgültigen Wahlergebnisses
Wahl der Vertretung der Stadt Rheinberg
am 13.09.2020

lfd. Nr.	Stimmbezirk Wahlbezirk Gemeinde	Wahlberechtigte			Wähler/innen			Abgegebene Stimmen			Von den gültigen Stimmen entfielen auf die Parteien / Wählergruppen / Einzelbewerber / Listenwahlvorschläge	
		lt. ohne Sperrvermerk A1	Wählerverzeichnis mit Sperrvermerk A2	insgesamt A3	im Stimmbezirk B1	mit Wahlbrief B2	insgesamt B	ungültig C	gültig D	D bis D07		
1	1.0	1110	347	0	1457	477	0	477	9	468	CDU SPD GRÜNE FDP DIE LINKE AfD Die PARTEI	164 77 135 22 13 46 11
2	91.0 Briefwahl	0	0	0	0	0	325	325	1	324	CDU SPD GRÜNE FDP DIE LINKE AfD Die PARTEI	147 52 82 18 7 10 8
	Wahlbezirk	10	1110	347	0	1457	477	802	10	792	CDU SPD GRÜNE FDP DIE LINKE AfD Die PARTEI	311 129 217 40 20 56 19
1	2.0	1058	297	0	1355	473	0	473	9	464	CDU SPD GRÜNE FDP DIE LINKE AfD Die PARTEI	150 93 124 37 10 33 17
2	92.0 Briefwahl	0	0	0	0	0	278	278	8	270	CDU SPD GRÜNE FDP DIE LINKE AfD Die PARTEI	90 54 81 19 11 10 5
	Wahlbezirk	20	1058	297	0	1355	473	751	17	734	CDU SPD GRÜNE FDP DIE LINKE AfD Die PARTEI	240 147 205 56 21 43 22
1	3.0	1130	327	0	1457	496	0	496	10	486	CDU SPD GRÜNE FDP DIE LINKE AfD Die PARTEI	179 84 112 46 16 34 15

Zusammenstellung des endgültigen Wahlergebnisses
Wahl der Vertretung der Stadt Rheinberg
am 13.09.2020

lfd. Nr.	Stimmbezirk Wahlbezirk Gemeinde	Wahlberechtigte				Wähler/innen		Abgegebene Stimmen		Von den gültigen Stimmen entfielen auf die Parteien / Wählergruppen / Einzelbewerber / Listenwahlvorschläge
		lt. ohne Sperrvermerk A1	mit Sperrvermerk A2	insgesamt A3	insgesamt A	im Stimmbez. B1	mit Wahlbrief B2	insgesamt B	ungültig C	
2	93.0 Briefwahl	0	0	0	0	307	307	8	299	121 SPD 57 GRÜNE 68 FDP 11 DIE LINKE 12 AFD 24 Die PARTEI 6
	Wahlbezirk	30	1130	327	0	1457	803	18	785	300 CDU 141 SPD 180 GRÜNE 57 FDP 28 DIE LINKE 58 AFD 21 Die PARTEI
1	4.0	1154	308	0	1462	497	0	497	6	491 211 CDU 62 SPD 107 GRÜNE 26 FDP 15 DIE LINKE 28 AFD 42 Die PARTEI
2	94.0 Briefwahl	0	0	0	0	280	280	2	278	109 CDU 55 SPD 72 GRÜNE 16 FDP 2 DIE LINKE 8 AFD 16 Die PARTEI
	Wahlbezirk	40	1154	308	0	1462	777	8	769	320 CDU 117 SPD 179 GRÜNE 42 FDP 17 DIE LINKE 36 AFD 58 Die PARTEI
1	5.0	871	266	0	1137	415	0	415	5	183 CDU 62 SPD 110 GRÜNE 15 FDP 8 DIE LINKE 19 AFD 13 Die PARTEI
2	95.0 Briefwahl	0	0	0	0	251	251	6	245	124 CDU 40 SPD 50 GRÜNE 10 FDP 5 DIE LINKE 9 AFD 7 Die PARTEI

Zusammenstellung des endgültigen Wahlergebnisses
Wahl der Vertretung der Stadt Rheinberg
am 13.09.2020

lfd. Stimmbezirk Nr. Wahlbezirk Gemeinde	Wahlberechtigte			Wähler/innen		Abgegebene Stimmen		Von den gültigen Stimmen ent- fielen auf die Parteien / Wählergruppen / Einzelbewerber / Listenwahlvorschläge			
	lt. Wählerverzeichnis ohne Sperrmerk A1	mit KWahlg A2	ins- ge- samt A	im Stimm bez. B1	mit Wahl- brief B2	ins- ge- samt B	un- gültig C	gültig D	D1 bis D07		
Wahlbezirk	50	871	266	0	1137	415	251	666	11	655	CDU 307 SPD 102 GRÜNE 160 FDP 25 DIE LINKE 13 AfD 28 Die PARTEI 20
1 6.0	922	209	0	1131	452	0	452	1	1	451	CDU 158 SPD 57 GRÜNE 172 FDP 16 DIE LINKE 9 AfD 24 Die PARTEI 15
2 96.0 Briefwahl	0	0	0	0	0	199	199	0	0	199	CDU 67 SPD 26 GRÜNE 87 FDP 8 DIE LINKE 3 AfD 6 Die PARTEI 2
Wahlbezirk	60	922	209	0	1131	452	199	651	1	650	CDU 225 SPD 83 GRÜNE 259 FDP 24 DIE LINKE 12 AfD 30 Die PARTEI 17
1 7.0	884	275	0	1159	492	0	492	18	18	474	CDU 182 SPD 110 GRÜNE 70 FDP 54 DIE LINKE 12 AfD 25 Die PARTEI 21
2 97.0 Briefwahl	0	0	0	0	0	251	251	2	2	249	CDU 85 SPD 55 GRÜNE 62 FDP 23 DIE LINKE 4 AfD 13 Die PARTEI 7
Wahlbezirk	70	884	275	0	1159	492	251	743	20	723	CDU 267 SPD 165 GRÜNE 132 FDP 77 DIE LINKE 16 AfD 38 Die PARTEI 28

Zusammenstellung des endgültigen Wahlergebnisses
Wahl der Vertretung der Stadt Rheinberg
am 13.09.2020

lfd. Nr.	Stimmbezirk Wahlbezirk Gemeinde	Wahlberechtigte				Wähler/innen			Abgegebene Stimmen			Von den gültigen Stimmen entfielen auf die Parteien / Wählergruppen / Einzelbewerber / Listenwahlvorschläge
		lt. ohne Sperrvermerk A1	mit A2	Wahlverzeichniss 9.2 KWahlG A3	insgesamt A	im Stimmbez. B1	mit Wahlbrief B2	insgesamt B	ungültig C	gültig D	D1 bis D07	
1	8.0	1081	238	0	1319	471	0	471	13	458	119	CDU SPD GRÜNE FDP DIE LINKE AfD Die PARTEI
2	98.0 Briefwahl	0	0	0	0	471	220	220	0	220	75 46 59 14 7 10 9	CDU SPD GRÜNE FDP DIE LINKE AfD Die PARTEI
	Wahlbezirk	80	1081	238	0	1319	471	691	13	678	194 131 177 56 18 57 45	CDU SPD GRÜNE FDP DIE LINKE AfD Die PARTEI
1	9.0	893	252	0	1145	383	0	383	11	372	124 65 78 45 6 35 19	CDU SPD GRÜNE FDP DIE LINKE AfD Die PARTEI
2	99.0 Briefwahl	0	0	0	0	0	237	237	2	235	92 37 55 32 1 9 9	CDU SPD GRÜNE FDP DIE LINKE AfD Die PARTEI
	Wahlbezirk	90	893	252	0	1145	383	620	13	607	216 102 133 77 7 44 28	CDU SPD GRÜNE FDP DIE LINKE AfD Die PARTEI
1	10.0	1084	240	0	1324	442	0	442	6	436	115 112 80 51 15 34 29	CDU SPD GRÜNE FDP DIE LINKE AfD Die PARTEI

Zusammenstellung des endgültigen Wahlergebnisses
Wahl der Vertretung der Stadt Rheinberg
am 13.09.2020

lfd. Nr.	Stimmbezirk Wahlbezirk Gemeinde	Wahlberechtigte			Wähler/innen			Abgegebene Stimmen			Von den gültigen Stimmen entfielen auf die Parteien / Wählergruppen / Einzelbewerber / Listenwahlvorschläge
		lt. Wählerverzeichnis ohne Sperrvermerk A1	mit Wählerverzeichnis A2	insgesamt A3	im Stimmbez. B1	mit Wahlbrief B2	insgesamt B	ungültig C	gültig D	D1 bis D07	
2	910.0	Briefwahl	0	0	0	0	0	232	0	232	72 52 67 19 5 6 11
			1084	240	0	1324	442	232	6	668	187 164 147 70 20 40 40
1	11.0		1246	146	0	1392	385	0	6	379	63 66 124 27 25 51 23
2	911.0	Briefwahl	0	0	0	0	0	127	1	126	16 27 57 9 4 2 11
			1246	146	0	1392	385	127	7	505	79 93 181 36 29 53 34
1	12.0		910	387	0	1297	374	0	3	371	95 69 115 40 7 19 26
2	912.0	Briefwahl	0	0	0	0	0	364	3	361	124 65 101 41 3 10 17

Zusammenstellung des endgültigen Wahlergebnisses
Wahl der Vertretung der Stadt Rheinberg
am 13.09.2020

lfd. Nr.	Stimmbezirk Wahlbezirk Gemeinde	Wahlberechtigte			Wähler/innen			Abgegebene Stimmen			Von den gültigen Stimmen entfielen auf die Parteien / Wählergruppen / Einzelbewerber / Listenwahlvorschläge	
		ohne Sperrmerk A1	mit Sperrmerk A2	insgesamt A3	im Stimmbez. B1	mit Wahlbrief B2	insgesamt B	ungültig C	gültig D	D1 bis D07		
	Wahlbezirk	120	910	387	0	1297	374	364	738	6	732	219 134 134 216 81 10 29 43
1	13.0	1076	384	0	1460	428	0	428	7	421	97 69 144 47 13 25 26	
2	913.0 Briefwahl	0	0	0	0	0	360	360	1	359	126 66 107 35 9 7	
	Wahlbezirk	130	1076	384	0	1460	428	360	8	780	223 135 251 82 22 34 33	
1	14.0	1018	461	0	1479	430	0	430	3	427	126 59 129 35 14 30 34	
2	914.0 Briefwahl	0	0	0	0	0	440	440	3	437	141 88 116 44 12 21 15	
	Wahlbezirk	140	1018	461	0	1479	430	440	6	864	267 147 245 79 26 51 49	

Zusammenstellung des endgültigen Wahlergebnisses
Wahl der Vertretung der Stadt Rheinberg
am 13.09.2020

lfd. Nr.	Stimmbezirk Wahlbezirk Gemeinde	Wahlberechtigte		Wähler/innen		Abgegebene Stimmen		Von den gültigen Stimmen entfallen auf die Parteien / Wählergruppen / Einzelbewerber / Listenwahlvorschläge				
		lt. ohne Sperrmerk A1	lt. mit Sperrmerk A2	insgesamt A	in Stimmbez. B1	mit Wahlbrief B2	insgesamt B		ungültig C	gültig D		
	Wahlbezirk	120	910	387	0	1297	374	364	738	6	732	219 134 134 216 81 10 29 43
1	13.0	1076	384	0	0	1460	428	0	428	7	421	97 69 144 47 13 25 26
2	913.0 Briefwahl	0	0	0	0	0	0	360	360	1	359	126 66 107 35 9 9 7
	Wahlbezirk	130	1076	384	0	1460	428	360	788	8	780	223 135 251 82 22 34 33
1	14.0	1018	461	0	0	1479	430	0	430	3	427	126 59 129 35 14 30 34
2	914.0 Briefwahl	0	0	0	0	0	0	440	440	3	437	141 88 116 44 12 21 15
	Wahlbezirk	140	1018	461	0	1479	430	440	870	6	864	267 147 245 79 26 51 49

Zusammenstellung des endgültigen Wahlergebnisses
Wahl der Vertretung der Stadt Rheinberg
am 13.09.2020

lfd. Nr.	Stimmbezirk Wahlbezirk Gemeinde	Wahlberechtigte			Wähler/innen		Abgegebene Stimmen		Von den gültigen Stimmen entfielen auf die Parteien / Wählergruppen / Einzelbewerber / Listenwahlvorschläge				
		lt. ohne Sperrvermerk A1	Wählerverzeichnis A2	insgesamt A3	im Stimmbez. B1	mit Wahlbrief B2	insgesamt B	ungültig C		D			
1	15.0	1024	374	0	1398	531	0	531	3	528	D	DI bis D07	158 96 148 62 14 32 18
2	915.0	Briefwahl	0	0	0	0	341	341	4	337			111 62 89 49 2 12 12
		Wahlbezirk	150	1024	374	0	1398	531	341	872	7	865	269 158 237 111 16 44 30
1	16.1		532	178	0	710	290	0	290	3	287		88 44 74 43 5 15 18
2	16.2		494	146	0	640	262	0	262	3	259		96 40 58 19 11 18 17
3	916.0	Briefwahl	0	0	0	0	0	313	313	4	309		116 55 89 31 4 9 5
		Wahlbezirk	160	1026	324	0	1350	552	313	865	10	855	300 139 221 93 20 42 40

Zusammenstellung des endgültigen Wahlergebnisses
Wahl der Vertretung der Stadt Rheinberg
am 13.09.2020

lfd. Nr.	Stimmbezirk Wahlbezirk Gemeinde	Wahlberechtigte			Wähler/innen		Abgegebene Stimmen		Von den gültigen Stimmen entfielen auf die Parteien / Wählergruppen / Einzelbewerber / Listenwahlvorschläge			
		lt. Sperrmerk A1	mit A2	ohne A3	insgesamt A	im Stimmbez. B1	mit Wahlbrief B2	insgesamt B		ungültig C	gültig D	
1	17.0	975	315	0	1290	416	0	416	4	412	D1 bis D07	117 179 128 24 20 31 13
2	917.0	0	0	0	0	0	299	299	3	296	CDU SPD GRÜNE FDP DIE LINKE AfD Die PARTEI	85 67 85 27 9 13 10
	Wahlbezirk	170	975	315	0	1290	416	299	7	708	CDU SPD GRÜNE FDP DIE LINKE AfD Die PARTEI	202 146 213 51 29 44 23
1	18.0	868	268	0	1136	310	0	310	3	307	CDU SPD GRÜNE FDP DIE LINKE AfD Die PARTEI	105 45 80 39 9 18 11
2	918.0	0	0	0	0	0	251	251	5	246	CDU SPD GRÜNE FDP DIE LINKE AfD Die PARTEI	97 33 80 20 1 9 6
	Wahlbezirk	180	868	268	0	1136	310	561	8	553	CDU SPD GRÜNE FDP DIE LINKE AfD Die PARTEI	202 78 160 59 10 27 17
1	19.0	852	276	0	1128	344	0	344	0	344	CDU SPD GRÜNE FDP DIE LINKE AfD Die PARTEI	98 91 69 48 12 16 10


Zusammenstellung des endgültigen Wahlergebnisses
Wahl der Vertretung der Stadt Rheinberg
am 13.09.2020

lfd. Nr.	Stimmbezirk Wahlbezirk Gemeinde	Wahlberechtigte			Wähler/innen			Abgegebene Stimmen			Von den gültigen Stimmen entfielen auf die Parteien / Wählergruppen / Einzelbewerber / Listenwahlvorschläge
		lt. Wählerverzeichnis ohne Sperrvermerk A1	mit Wählerverzeichnis A2	A3	insgesamt A	im Stimmbezirk B1	mit Wahlbrief B2	insgesamt B	ungültig C	gültig D	
2	919.0 Briefwahl	0	0	0	0	267	267	6	261	D1 bis D07	100 46 55 36 6 11 7
	Wahlbezirk 190	852	276	0	1128	344	267	611	605	CDU SPD GRÜNE FDP DIE LINKE AfD Die PARTEI	198 137 124 84 18 27 17
1	20.0	837	328	0	1165	395	0	395	3	CDU SPD GRÜNE FDP DIE LINKE AfD Die PARTEI	123 80 79 42 11 42 15
2	920.0 Briefwahl	0	0	0	0	314	314	1	313	CDU SPD GRÜNE FDP DIE LINKE AfD Die PARTEI	114 63 80 26 3 14 13
	Wahlbezirk 200	837	328	0	1165	395	314	709	4	CDU SPD GRÜNE FDP DIE LINKE AfD Die PARTEI	237 143 159 68 14 56 28
	Wahlgebiet insgesamt	20019	6022	0	26041	8763	5656	14419	186	14233	4763 2591 3796 1268 366 837 612

Zusammenstellung des endgültigen Wahlergebnisses
Wahl der Vertretung der Stadt Rheinberg
am 13.09.2020

lfd. Nr.	Stimmbezirk Wahlbezirk Gemeinde	Wahlberechtigte			Wähler/innen		Abgegebene Stimmen	Von den gültigen Stimmen entfielen auf die Parteien / Wählergruppen / Einzelbewerber / Listenwahlvorschläge
		lt. Wählerverzeichnis ohne Sperrvermerk A1	mit Sperrvermerk A2	insgesamt A3	im Stimmbez. B1	mit Wahlbrief B2		
								D1 bis D07

Unterschriften: Rheinberg, 16.09.2020



Paus
Wahlleiter

- 268 -

Wahlbekanntmachung

1. Am

27.09.2020

findet die Stichwahl

des Landrats/der Landrätin des Kreises

Wesel

Teilnehmende Bewerber:

Dr. Peter Paic (SPD)

und

Ingo Brohl (CDU)

und des Bürgermeisters/der Bürgermeisterin der Stadt

Rheinberg

Teilnehmende Bewerber:

Frank Tatzel (unabhängig)

und

Dietmar Heyde (GRÜNE)

statt. Die Wahl dauert von 8.00 bis 18.00 Uhr.¹⁾

2. Die Stadt Rheinberg ist in

Zahl

21

allgemeine Stimmbezirke eingeteilt.

In den Wahlbenachrichtigungen, die den Wahlberechtigten bis zum **23. August 2020** übersandt worden sind, sind der Stimmbezirk und der Wahlraum angegeben, in dem die Wahlberechtigten zu wählen haben.

Der Briefwahlvorstand tritt zur Ermittlung des Briefwahlergebnisses um

18:00 Uhr

in

Stadthaus Rheinberg, Kirchplatz 10, Rheinberg

zusammen.

3. Jede wahlberechtigte Person kann nur in dem Wahlraum des Stimmbezirks wählen, in dessen Wählerverzeichnis sie eingetragen ist.

Die Wähler haben einen gültigen **Lichtbildausweis** zur Wahl mitzubringen. Die Wahlbenachrichtigung soll bei der Stichwahl vorgelegt werden.

Gewählt wird mit **amtlichen Stimmzetteln**, die im Wahlraum bereitgehalten werden.

Die Stimmzettel müssen vom Wähler/von der Wählerin in einer Wahlzelle des Wahlraumes gekennzeichnet und so zusammengefasst werden, dass nicht erkannt werden kann, wie er/sie gewählt hat.

Auf den Stimmzetteln kann nur ein Bewerber oder eine Bewerberin gekennzeichnet werden.

4. Die Wahlhandlung sowie die im Anschluss an die Wahlhandlung erfolgende Ermittlung und Feststellung der Wahlergebnisse im Stimmbezirk sind öffentlich. Jedermann hat Zutritt, soweit das ohne Beeinträchtigung des Wahlgeschäfts möglich ist.

5. Wähler, die einen Wahlschein haben, können an der Wahl

- durch Stimmabgabe **in einem beliebigen Stimmbezirk** ihres Wahlbezirkes oder
- durch **Briefwahl** teilnehmen.

Wer durch **Briefwahl** wählen will, muss sich von der Stadt Rheinberg die **Briefwahlunterlagen** (amtliche Stimmzettel, einen amtlichen Stimmzettelumschlag sowie einen amtlichen Wahlbriefumschlag) beschaffen. Der Wahlbrief mit den Stimmzetteln – im verschlossenen Stimmzettelumschlag – und dem unterschriebenen Wahlschein ist so rechtzeitig der auf dem Wahlbriefumschlag angegebenen Stelle zu übersenden, dass er dort spätestens am **Wahltag bis 16:00 Uhr** eingeht. Der Wahlbrief kann auch bei der angegebenen Stelle abgegeben werden.

6. Jeder Wahlberechtigte kann sein Wahlrecht nur einmal und nur persönlich ausüben (§ 25 Kommunalwahlgesetz). Wer unbefugt wählt oder sonst ein unrichtiges Ergebnis einer Wahl herbeiführt oder das Ergebnis verfälscht, wird mit Freiheitsstrafe bis zu 5 Jahren oder mit Geldstrafe bestraft. Der Versuch ist strafbar (§ 107 a Abs. 1 und 3 des Strafgesetzbuches).

Ort, Datum

Rheinberg, den 18.09.2020

Der Bürgermeister
In Vertretung

(Paus)

Wahl des Bürgermeisters der Stadt Rheinberg

Stichwahl am 27.09.2020

Bekanntmachung des Wahlleiters

Gem. § 6 Abs. 2 der Kommunalwahlordnung – KWahlO – mache ich hiermit öffentlich bekannt, dass der Wahlausschuss des Rates der Stadt Rheinberg am

**Mittwoch, 30. September 2020, 17.00 Uhr
in Raum 249 des Stadthauses Rheinberg,
Kirchplatz 10, 47495 Rheinberg**


zur Feststellung der Ergebnisse der Wahl des Bürgermeisters der Stadt Rheinberg zusammentritt.

Ich weise darauf hin, dass jedermann Zutritt zu der Sitzung hat.

Bitte beachten Sie aufgrund der Corona-Pandemie die besonderen Hygienemaßnahmen, insbesondere die Maskenpflicht in den Zugangsbereichen!

Rheinberg, 23.09.2020

Stadt Rheinberg
Der Wahlleiter



Paus



BEKANNTMACHUNG

zur Sitzung des Haupt- und Finanzausschusses der Stadt Rheinberg am Dienstag, 29.09.2020,
17:00 Uhr in der Stadthalle des Stadthauses in Rheinberg

**Bitte beachten Sie aufgrund der Corona-Pandemie die besonderen Hygienemaßnahmen,
insbesondere die Maskenpflicht in den Zugangsbereichen!**

Tagesordnung

Öffentliche Sitzung

1. Prüfung der Einladung und Feststellung der Beschlussfähigkeit
2. Ausschließungsgründe gemäß § 31 GO
3. Anerkennung der Niederschrift über die öffentliche Sitzung vom 09.06.2020
4. Bürgerantrag gem. § 24 GO NRW
hier: Radwegeausbau Alpener Straße in Millingen
5. Bürgerantrag gem. § 24 GO NRW;
hier: Erstattung von Elternbeiträgen hälftig für den Monat März 2020 ab dem Zeitpunkt der Schließung (16.03.) der Kindertageseinrichtungen aufgrund der Corona-Pandemie
6. Änderung der Nutzungsbestimmungen für die Arbeit mit elektronischen Sitzungsunterlagen ab der neuen Wahlperiode (01.11.2020)
7. Umsatzsteuer des unternehmerischen Bereiches der Stadt Rheinberg (§ 2b UStG)
- Vorschlag zur weiteren Vorgehensweise
8. Öffentlich-rechtliche Vereinbarung über rettungsdienstliche Aufgaben im Kreis Wesel
hier: einvernehmliche Auflösung der Vereinbarung
9. Einbahnstraßenregelung Minkeldonk
hier: Fragenkatalog der Fraktion Bündnis 90 / Die Grünen vom 06.05.2020
Sachstandsbericht
10. Neue StVO - Auswirkungen auf Rheinberg
hier: Antrag Bündnis 90/Die Grünen vom 08.05.2020
11. Änderung der Beschilderung um den Kindergarten Vierbaum und auf Wirtschaftswegen
hier: Anträge der CDU - Fraktion vom 27.05.2020 und 03.06.2020
12. Testphase zum LKW - Verbot für die Alpener Straße
Antrag Fraktion Bündnis90 / Die Grünen vom 29.05.2020
13. Verkehrssituation Xantener Straße
hier: Antrag der Fraktion Bündnis 90 / Die Grünen vom 28.08.2020
14. Gründung einer Wärmegesellschaft Rheinberg
15. Ergänzung(en) der Tagesordnung
16. Bericht über die Ausführung von Beschlüssen
- 16.1 Bericht über Beschlüsse im Haupt- und Finanzausschuss
17. Anfragen, Mitteilungen, Verschiedenes

Nichtöffentliche Sitzung

18. Prüfung der Einladung und Feststellung der Beschlussfähigkeit
19. Ausschließungsgründe gemäß § 31 GO
20. Anerkennung der Niederschrift über die nichtöffentliche Sitzung vom 09.06.2020
21. Bericht über erfolgte Personalmaßnahmen
22. Antrag auf Erlass von Erbbauzinsen
23. Berichtswesenliste über Aufträge ab 5.000 €
24. Ergänzung(en) der Tagesordnung
25. Bericht über die Ausführung von Beschlüssen
- 25.1 Bericht über nicht öffentliche Beschlüsse im Haupt- und Finanzausschuss
26. Anfragen, Mitteilungen, Verschiedenes

Rheinberg, 17.09.2020

gez.

Frank Tatzel
Ausschussvorsitzender

BEKANNTMACHUNG

zur Sitzung des Wahlausschusses der Stadt Rheinberg am Mittwoch, 30.09.2020, 17:00 Uhr im
Raum 249 des Stadthauses in Rheinberg

**Bitte beachten Sie aufgrund der Corona-Pandemie die besonderen Hygienemaßnahmen,
insbesondere die Maskenpflicht in den Zugangsbereichen!**

Tagesordnung

Öffentliche Sitzung

1. Prüfung der Einladung und Feststellung der Beschlussfähigkeit
2. Anerkennung der Niederschrift über die öffentliche Sitzung vom 16.09.2020
3. Evtl. Verpflichtung einer Beisitzerin / eines Beisitzers durch den Wahlleiter
4. Feststellung des Wahlergebnisses bei der Wahl des Bürgermeisters der Stadt Rheinberg
5. Ergänzung(en) der Tagesordnung
6. Bericht über die Ausführung von Beschlüssen
7. Anfragen, Mitteilungen, Verschiedenes

Ich weise gemäß § 2 Abs. 3 Kommunalwahlgesetz (KWahlG) darauf hin, dass der Wahlausschuss ohne Rücksicht auf die Zahl der erschienenen Beisitzer beschlussfähig ist. Bei Stimmengleichheit gibt die Stimme der/des Vorsitzenden den Ausschlag.


Die Mitglieder des Wahlausschusses sind nicht daran gehindert, an einer Entscheidung mitzuwirken, die sich auf ihre Wahl oder Bewerbung erstreckt (§ 6 Abs. 3 Kommunalwahlordnung (KWahlO)). Der § 31 der Gemeindeordnung (Ausschließungsgründe) findet demnach für die Mitglieder des Wahlausschusses keine Anwendung (§ 2 Abs. 9 KWahlG). Der sonst übliche Tagesordnungspunkt 2 – Ausschließungsgründe – entfällt daher.

Zu dieser Sitzung hat jedermann Zutritt (§ 6 Abs. 2 KWahlO).

Rheinberg, 17.09.2020

gez.

Dieter Paus
Wahlleiter



Nach § 11 der Satzung des Deutschen Roten Kreuzes Stadtverband Rheinberg e.V. vom 01.09.1997 wird nachstehende Einladung zur ordentlichen Ortsversammlung bekannt gegeben:

Die Ortsversammlung des Deutschen Roten Kreuzes Stadtverband Rheinberg e.V. wird am

**Samstag, 21.11.2020 um 17:00 Uhr
in den Räumen des DRK-Stadtverbandes Rheinberg
in 47495 Rheinberg, Melkweg 3**

mit folgenden Tagesordnungspunkten durchgeführt:

1. Begrüßung und Eröffnung
2. Feststellung der Tagesordnung
3. Bericht des Vorstandes
4. Berichte der DRK Gemeinschaften
 - Bereitschaft
 - Wasserwacht
 - Arbeitskreise
 - Jugendrotkreuz
5. Kassenbericht Haushaltsjahr 2019
6. Berichte der Kassenprüfung und der Wirtschaftsprüferin
7. Entlastung des Vorstandes
8. Neuwahl des Vorstandes
9. Vortrag des Haushaltsentwurfes 2020
10. Beschluss des Haushaltsentwurfes
11. Mitgliederehrung
12. Verschiedenes

Die Mitglieder der Ortsversammlung können Zusatzanträge zur Tagesordnung stellen. Diese Anträge müssen begründet sein und spätestens eine Woche vor dem Versammlungstermin bei dem Vorsitzenden des Stadtverbandes eingehen. Diese Anträge sind bei Beginn der Versammlung mit der Tagesordnung bekannt zu geben. Weitere Anträge können nur mit Zustimmung von zwei Dritteln der anwesenden stimmberechtigten Mitglieder der Versammlung behandelt werden.

Anschrift des Vorsitzenden:
Deutsches Rotes Kreuz Stadtverband Rheinberg e.V.
z.H. Herrn Günter Köster
47495 Rheinberg, Melkweg 3
eMail: vs1@drk-rheinberg.de

Wir planen diese Veranstaltung auf der Grundlage der gültigen Corona-Schutzmaßnahmen des Landes NRW. Aktuell gehen wir zusätzlich von einer Maskenpflicht auch während der Veranstaltung aus. Eine eigene Maske und ein eigener Stift sind mitzuführen.

Deutsches Rotes Kreuz
Stadtverband Rheinberg e.V.

Der Vorstand

