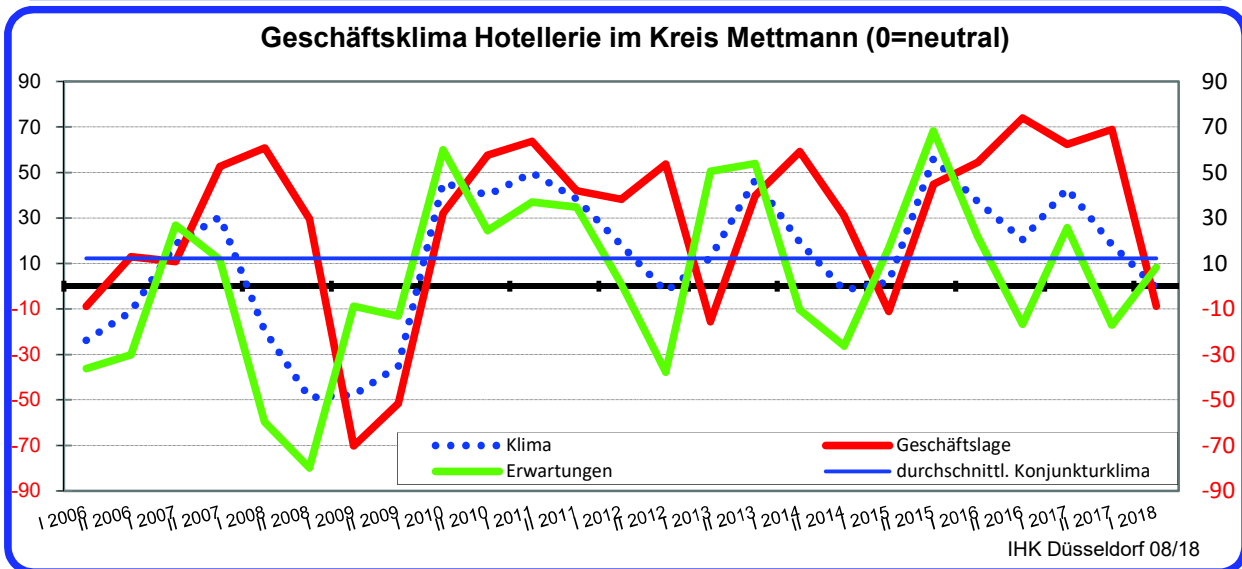
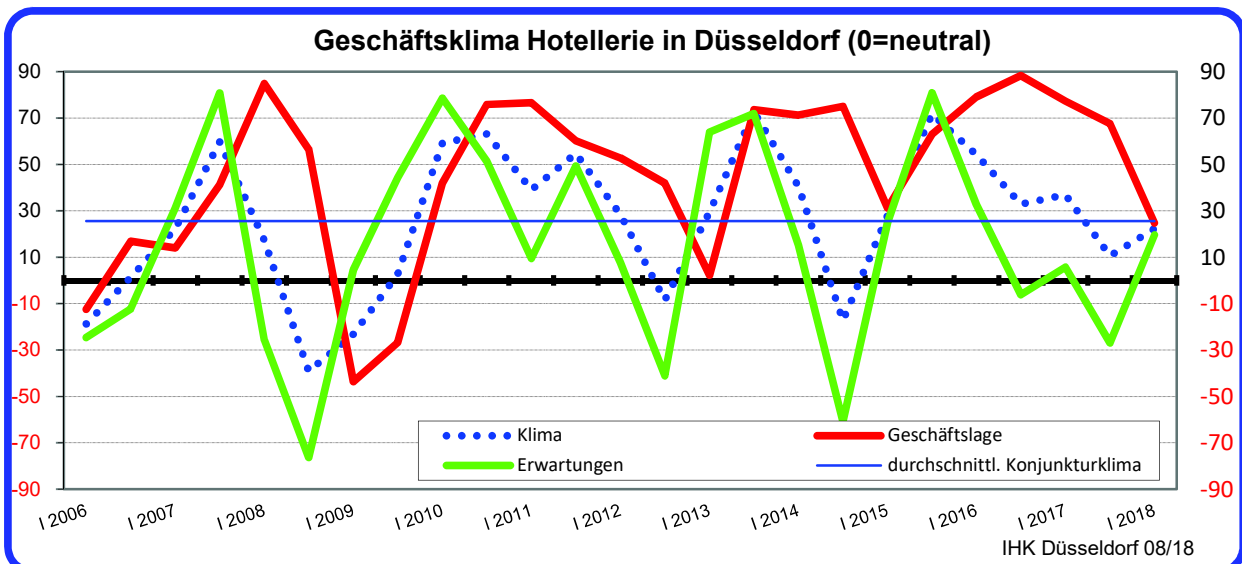
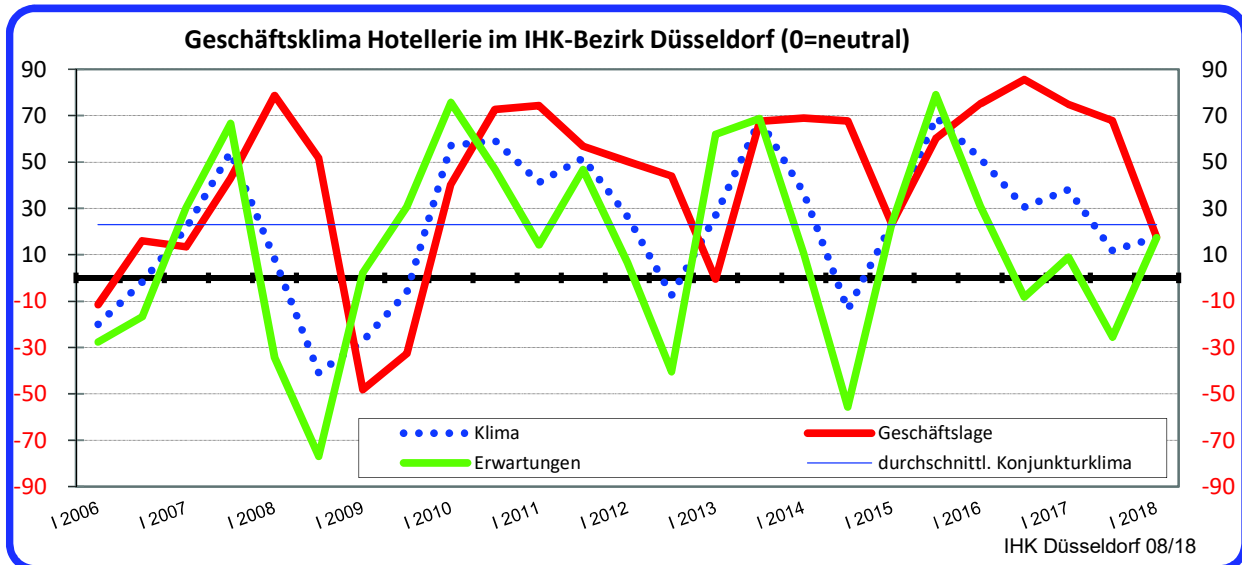


# IHK Düsseldorf - August 2018

## Branchenbarometer Hotellerie

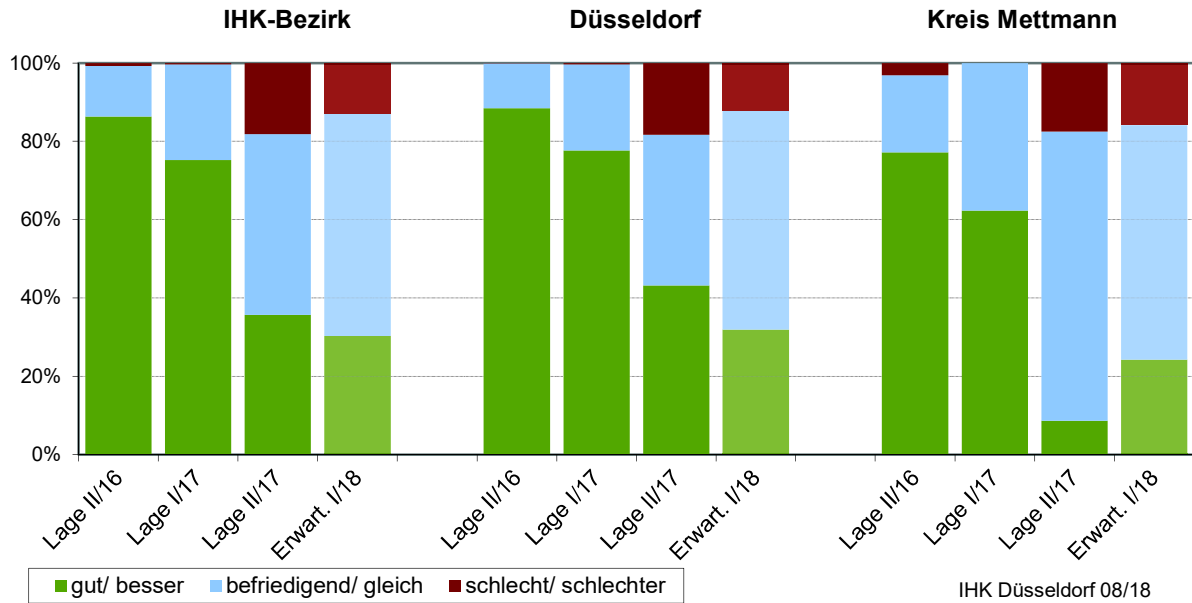


Nach Zimmeranzahl gewichtete Angaben von Hoteliers, soweit nicht anders angegeben:

Salden von positiven und negativen Meldungen in Prozentpunkten

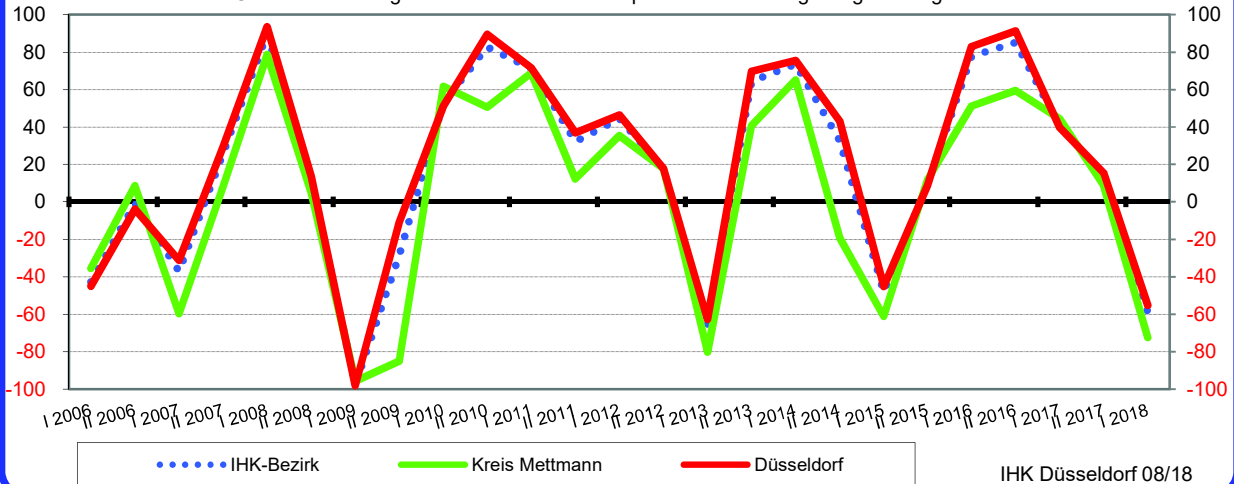
## IHK-Branchenbarometer Hotellerie: Geschäftsentwicklung

Angaben in Prozent



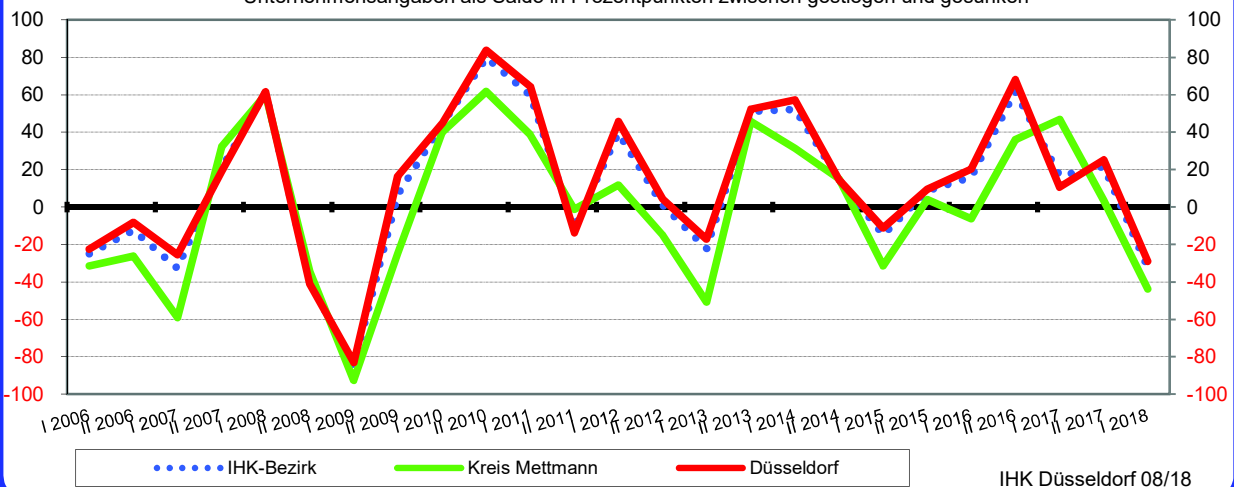
## Hotellerie: Umsatzentwicklung gegen Vorhalbjahr

Unternehmensangaben als Saldo in Prozentpunkten zwischen gestiegen und gesunken

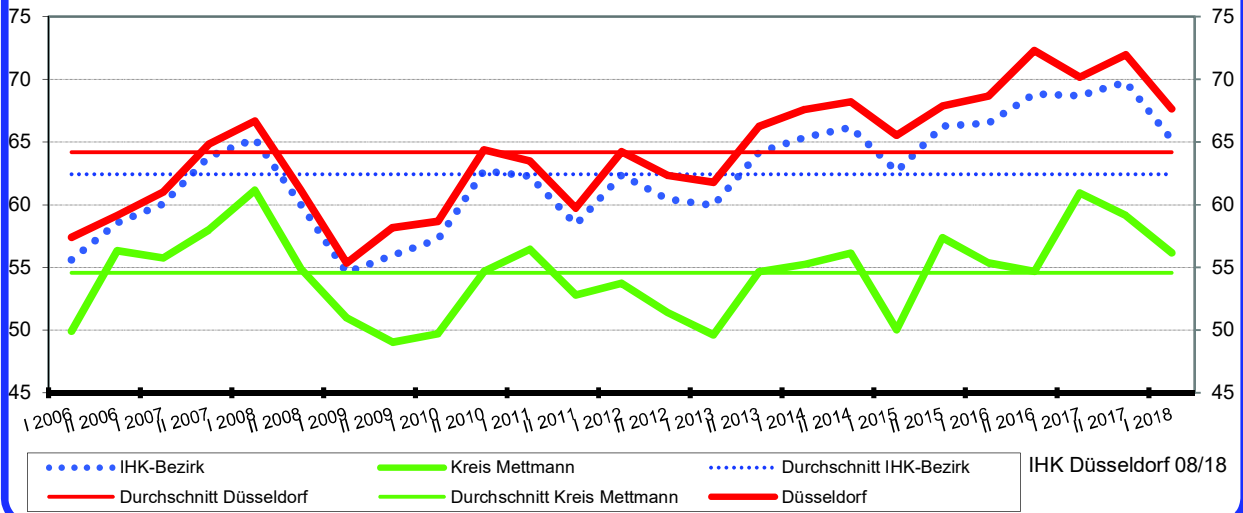


## Hotellerie: Veränderung Zimmerauslastung gegen Vorhalbjahr

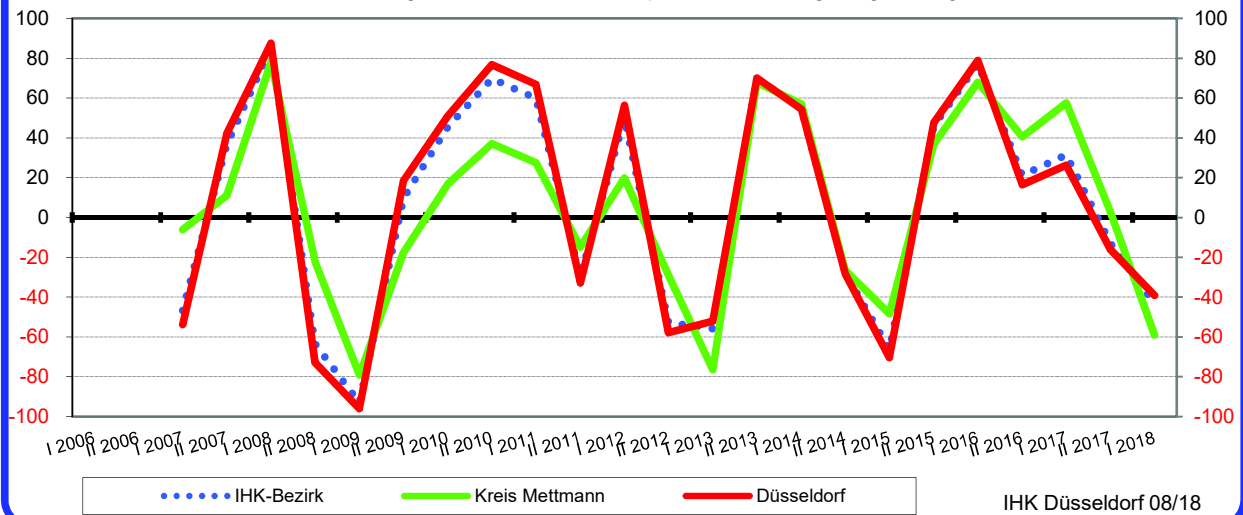
Unternehmensangaben als Saldo in Prozentpunkten zwischen gestiegen und gesunken



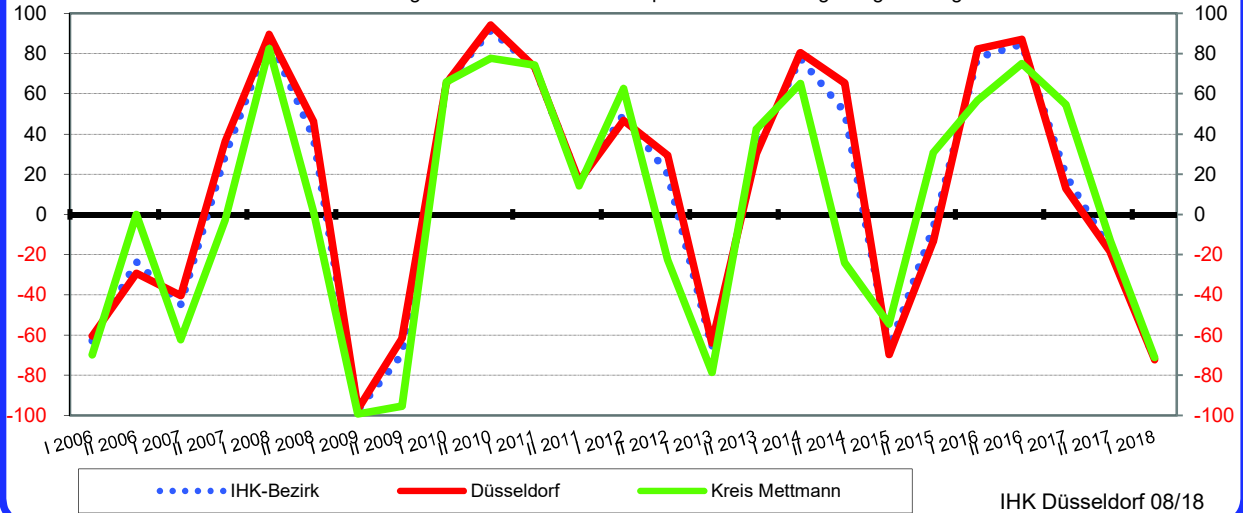
### Hotellerie: Durchschnittliche Zimmerauslastung in Prozent (mit der Anzahl der Zimmer gewichtete Angaben)



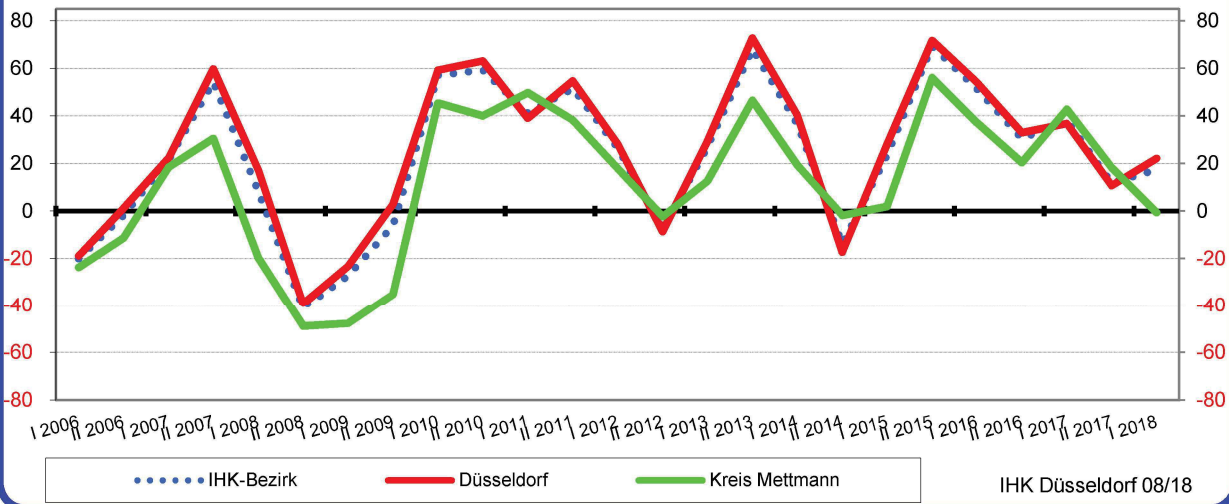
### Hotellerie: Veränd. der Übernachtungspreise gegen Vorhalbjahr Unternehmensangaben als Saldo in Prozentpunkten zwischen gestiegen und gesunken



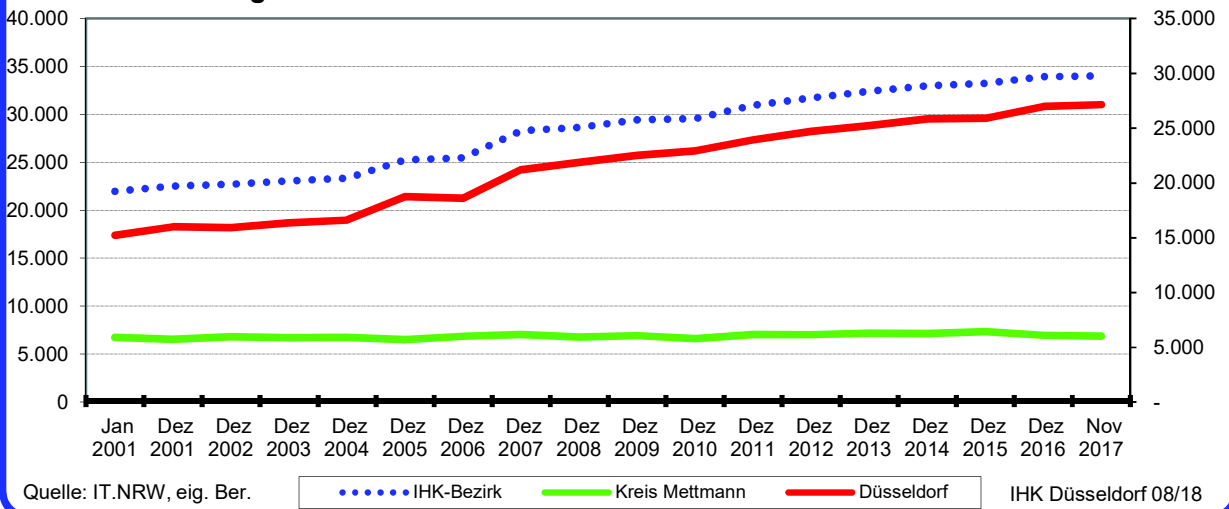
### Hotellerie: Veränd. des Betriebsergebnisses gegen Vorhalbjahr Unternehmensangaben als Saldo in Prozentpunkten zwischen gestiegen und gesunken



### Geschäftsklima Hotellerie im IHK-Bezirk Düsseldorf (0=neutral)



### Angebotene Betten im IHK-Bezirk Düsseldorf



# IHK Düsseldorf - Branchenbarometer Hotellerie

## I. Halbjahr 2018 - aktuelle Einschätzung

### Gegenwärtige Geschäftslage

	IHK-Bezirk*			Kreis Mettmann*			Kettenhotels		Eigenständig	
	IHK-Bezirk*	Düsseldorf*	Kreis Mettmann*	bis 25 Zimmer	25 b. 100 Zimmer	über 100 Zimmer				
gut	35,7	43,1	8,6	14,6	15,9	35,3	29,0	17,8		
befriedigend	46,1	38,5	73,9	53,7	38,6	55,9	54,8	47,9		
schlecht	18,2	18,3	17,5	31,7	45,5	8,8	16,1	34,2		
<b>Saldo</b>	<b>17,6</b>	<b>24,8</b>	<b>-8,9</b>	<b>-17,1</b>	<b>-29,5</b>	<b>26,5</b>	<b>12,9</b>	<b>-16,4</b>		
<b>Saldo-Veränderung</b>	<b>-50,3</b>	<b>-42,8</b>	<b>-77,8</b>	<b>-50,4</b>	<b>-70,6</b>	<b>-50,0</b>	<b>-60,6</b>	<b>-53,5</b>		

### Umsatzentwicklung insgesamt

	IHK-Bezirk*			Kreis Mettmann*			Kettenhotels		Eigenständig	
	IHK-Bezirk*	Düsseldorf*	Kreis Mettmann*	bis 25 Zimmer	25 b. 100 Zimmer	über 100 Zimmer				
gestiegen	5,4	6,1	2,8	7,3	4,5	5,9	6,5	6,8		
gleich geblieben	30,1	32,4	21,7	41,5	29,5	29,4	35,5	37,0		
zurück gegangen	64,4	61,4	75,4	51,2	65,9	64,7	58,1	56,2		
<b>Saldo</b>	<b>-59,0</b>	<b>-55,3</b>	<b>-72,6</b>	<b>-43,9</b>	<b>-61,4</b>	<b>-58,8</b>	<b>-51,6</b>	<b>-49,3</b>		
<b>Saldo-Veränderung</b>	<b>-73,4</b>	<b>-70,9</b>	<b>-81,3</b>	<b>-40,6</b>	<b>-58,7</b>	<b>-74,0</b>	<b>-75,1</b>	<b>-42,8</b>		

### darunter: Umsatzentwicklung mit Geschäftsreisenden

	IHK-Bezirk*			Kreis Mettmann*			Kettenhotels		Eigenständig	
	IHK-Bezirk*	Düsseldorf*	Kreis Mettmann*	bis 25 Zimmer	25 b. 100 Zimmer	über 100 Zimmer				
gestiegen	10,1	12,0	3,1	10,7	5,1	12,9	10,7	10,3		
gleich geblieben	36,3	36,2	36,6	39,3	28,2	38,7	39,3	34,5		
zurück gegangen	53,6	51,8	60,3	50,0	66,7	48,4	50,0	55,2		
<b>Saldo</b>	<b>-43,6</b>	<b>-39,7</b>	<b>-57,2</b>	<b>-39,3</b>	<b>-61,5</b>	<b>-35,5</b>	<b>-39,3</b>	<b>-44,8</b>		
<b>Saldo-Veränderung</b>	<b>-62,6</b>	<b>-61,3</b>	<b>-64,3</b>	<b>-43,8</b>	<b>-47,7</b>	<b>-58,8</b>	<b>-66,0</b>	<b>-36,3</b>		

### Umsatzentwicklung mit Urlaubsreisenden

	IHK-Bezirk*			Kreis Mettmann*			Kettenhotels		Eigenständig	
	IHK-Bezirk*	Düsseldorf*	Kreis Mettmann*	bis 25 Zimmer	25 b. 100 Zimmer	über 100 Zimmer				
gestiegen	8,9	10,9	2,2	4,0	5,1	10,7	7,7	5,4		
gleich geblieben	39,6	38,4	43,8	56,0	46,2	39,3	50,0	53,6		
zurück gegangen	51,5	50,7	54,0	40,0	48,7	50,0	42,3	41,1		
<b>Saldo</b>	<b>-42,6</b>	<b>-39,8</b>	<b>-51,8</b>	<b>-36,0</b>	<b>-43,6</b>	<b>-39,3</b>	<b>-34,6</b>	<b>-35,7</b>		
<b>Saldo-Veränderung</b>	<b>-66,4</b>	<b>-63,1</b>	<b>-78,1</b>	<b>-19,3</b>	<b>-12,8</b>	<b>-77,7</b>	<b>-66,6</b>	<b>-12,5</b>		

### Durchschnittliche Zimmerauslastung

	IHK-Bezirk*			Kreis Mettmann*			Kettenhotels		Eigenständig	
	IHK-Bezirk*	Düsseldorf*	Kreis Mettmann*	bis 25 Zimmer	25 b. 100 Zimmer	über 100 Zimmer				
gestiegen	21,1	22,7	15,6	12,8	6,8	18,2	16,1	11,4		
gleich geblieben	25,5	25,6	25,0	28,2	20,5	27,3	29,0	22,9		
zurück gegangen	53,4	51,7	59,4	59,0	72,7	54,5	54,8	65,7		
<b>Saldo</b>	<b>-32,3</b>	<b>-29,1</b>	<b>-43,7</b>	<b>-46,2</b>	<b>-65,9</b>	<b>-36,4</b>	<b>-38,7</b>	<b>-54,3</b>		
<b>Saldo-Veränderung</b>	<b>-53,9</b>	<b>-54,3</b>	<b>-47,3</b>	<b>-42,8</b>	<b>-65,9</b>	<b>-62,8</b>	<b>-59,9</b>	<b>-52,7</b>		

### Zimmerauslastung in Prozent

	IHK-Bezirk*			Kreis Mettmann*			Kettenhotels		Eigenständig	
	IHK-Bezirk*	Düsseldorf*	Kreis Mettmann*	bis 25 Zimmer	25 b. 100 Zimmer	über 100 Zimmer				
aktuell	65,2	67,6	56,2	52,3	58,7	66,5	67,2	56,5		
Veränderung in PP.	-4,6	-4,3	-3,0	-8,0	-5,5	-4,4	-1,9	-6,3		
Durchsch. seit 2006	62,4	64,2	54,6	50,3	58,8	64,2	64,2	54,6		

### Durchschnittlich erzielter Übernachtungspreis (Zimmerrate)

	IHK-Bezirk*			Kreis Mettmann*			Kettenhotels		Eigenständig	
	IHK-Bezirk*	Düsseldorf*	Kreis Mettmann*	bis 25 Zimmer	25 b. 100 Zimmer	über 100 Zimmer				
gestiegen	16,2	19,7	3,1	7,3	4,5	14,7	12,9	8,2		
gleich geblieben	24,3	21,4	34,7	63,4	36,4	17,6	29,0	49,3		
zurück gegangen	59,6	58,8	62,2	29,3	59,1	67,6	58,1	42,5		
<b>Saldo</b>	<b>-43,4</b>	<b>-39,1</b>	<b>-59,1</b>	<b>-22,0</b>	<b>-54,5</b>	<b>-52,9</b>	<b>-45,2</b>	<b>-34,2</b>		
<b>Saldo-Veränderung</b>	<b>-30,6</b>	<b>-23,0</b>	<b>-62,1</b>	<b>-28,6</b>	<b>-57,2</b>	<b>-35,3</b>	<b>-39,3</b>	<b>-40,9</b>		

### Betriebsergebnis gegenüber Vorjahr

	IHK-Bezirk*			Kreis Mettmann*			Kettenhotels		Eigenständig	
	IHK-Bezirk*	Düsseldorf*	Kreis Mettmann*	bis 25 Zimmer	25 b. 100 Zimmer	über 100 Zimmer				
gestiegen	2,2	2,6	0,7	4,9	2,3	2,9	3,2	4,1		
gleich geblieben	23,6	22,6	27,3	36,6	22,7	20,6	22,6	32,9		
zurück gegangen	74,2	74,8	72,0	58,5	75,0	76,5	74,2	63,0		
<b>Saldo</b>	<b>-72,0</b>	<b>-72,2</b>	<b>-71,2</b>	<b>-53,7</b>	<b>-72,7</b>	<b>-73,5</b>	<b>-71,0</b>	<b>-58,9</b>		
<b>Saldo-Veränderung</b>	<b>-54,2</b>	<b>-53,5</b>	<b>-58,1</b>	<b>-30,3</b>	<b>-57,3</b>	<b>-58,8</b>	<b>-65,1</b>	<b>-36,3</b>		

\* Nach Zimmerzahl gewichtete Angaben von Hoteliers, jeweils im Januar bzw. im Juli.  
Soweit nicht anders angegeben in vH, Salden in Prozentpunkten.

# IHK Düsseldorf - Branchenbarometer Hotellerie

## Erwartungen für das II. Halbjahr 2018

### Erwartete Geschäftsentwicklung

	IHK-Bezirk*	Düsseldorf*	Kreis Mettmann*
günstiger	30,3	31,9	24,2
gleich bleibend	56,7	55,9	59,9
ungünstiger	13,0	12,2	15,9
<b>Saldo</b>	<b>17,4</b>	<b>19,7</b>	<b>8,3</b>
<b>Saldo-Veränderung</b>	<b>42,8</b>	<b>46,6</b>	<b>25,5</b>

bis 25 Zimmer	25 b. 100 Zimmer	über 100 Zimmer
20,5	32,6	30,3
56,4	37,2	60,6
23,1	30,2	9,1
<b>-2,6</b>	<b>2,3</b>	<b>21,2</b>
<b>4,6</b>	<b>31,3</b>	<b>48,5</b>

Kettenhotels	Eigenständig
26,7	27,1
66,7	48,6
6,7	24,3
<b>20,0</b>	<b>2,9</b>
<b>50,3</b>	<b>16,4</b>

### Erwartete Übernachtungspreise

	IHK-Bezirk*	Düsseldorf*	Kreis Mettmann*
steigend	38,4	44,1	16,2
gleich bleibend	39,2	33,1	62,8
fallend	22,4	22,8	21,1
<b>Saldo</b>	<b>15,9</b>	<b>21,3</b>	<b>-4,9</b>
<b>Saldo-Veränderung</b>	<b>37,8</b>	<b>45,7</b>	<b>3,1</b>

bis 25 Zimmer	25 b. 100 Zimmer	über 100 Zimmer
12,8	18,6	45,5
76,9	67,4	33,3
10,3	14,0	21,2
<b>2,6</b>	<b>4,7</b>	<b>24,2</b>
<b>-8,2</b>	<b>17,8</b>	<b>52,4</b>

Kettenhotels	Eigenständig
40,0	15,7
46,7	70,0
13,3	14,3
<b>26,7</b>	<b>1,4</b>
<b>54,8</b>	<b>-3,7</b>

### Erwartete Beschäftigtenzahl

	IHK-Bezirk*	Düsseldorf*	Kreis Mettmann*
zunehmend	5,8	7,3	0,0
gleich bleibend	86,0	86,5	83,9
abnehmend	8,2	6,2	16,1
<b>Saldo</b>	<b>-2,4</b>	<b>1,1</b>	<b>-16,1</b>
<b>Saldo-Veränderung</b>	<b>-3,2</b>	<b>1,8</b>	<b>-25,3</b>

bis 25 Zimmer	25 b. 100 Zimmer	über 100 Zimmer
0,0	0,0	6,1
89,7	90,7	84,8
10,3	9,3	9,1
<b>-10,3</b>	<b>-9,3</b>	<b>-3,0</b>
<b>-14,0</b>	<b>-17,2</b>	<b>0,1</b>

Kettenhotels	Eigenständig
3,3	0,0
93,3	88,6
3,3	11,4
<b>0,0</b>	<b>-11,4</b>
<b>0,0</b>	<b>-16,6</b>

### Erwartete Investitionen im Übernachtungsbereich

	IHK-Bezirk*	Düsseldorf*	Kreis Mettmann*
zunehmend	19,3	18,0	24,5
gleich bleibend	66,6	69,7	55,1
abnehmend	14,0	12,4	20,4
<b>Saldo</b>	<b>5,3</b>	<b>5,6</b>	<b>4,1</b>
<b>Saldo-Veränderung</b>	<b>-14,9</b>	<b>-11,7</b>	<b>-32,1</b>

bis 25 Zimmer	25 b. 100 Zimmer	über 100 Zimmer
23,1	17,1	21,2
51,3	53,7	69,7
25,6	29,3	9,1
<b>-2,6</b>	<b>-12,2</b>	<b>12,1</b>
<b>-16,8</b>	<b>-22,7</b>	<b>-9,1</b>

Kettenhotels	Eigenständig
17,2	20,3
69,0	49,3
13,8	30,4
<b>3,4</b>	<b>-10,1</b>
<b>-17,8</b>	<b>-23,7</b>

### Erwartete Investitionen im Gastronomiebereich

	IHK-Bezirk*	Düsseldorf*	Kreis Mettmann*
zunehmend	9,5	7,0	19,4
gleich bleibend	81,2	84,9	66,5
abnehmend	9,3	8,1	14,0
<b>Saldo</b>	<b>0,3</b>	<b>-1,0</b>	<b>5,4</b>
<b>Saldo-Veränderung</b>	<b>-5,3</b>	<b>-4,7</b>	<b>-12,0</b>

bis 25 Zimmer	25 b. 100 Zimmer	über 100 Zimmer
13,8	13,3	6,1
65,5	76,7	84,8
20,7	10,0	9,1
<b>-6,9</b>	<b>3,3</b>	<b>-3,0</b>
<b>-22,7</b>	<b>-5,8</b>	<b>-9,1</b>

Kettenhotels	Eigenständig
6,7	12,2
86,7	67,3
6,7	20,4
<b>0,0</b>	<b>-8,2</b>
<b>-16,1</b>	<b>-16,5</b>

### aktuelles Geschäftsklima (0 = neutral)\*\*

	IHK-Bezirk*	Düsseldorf*	Kreis Mettmann*
aktuell	17,5	22,2	-0,6
<b>Index-Veränderung</b>	<b>5,6</b>	<b>11,5</b>	<b>-18,9</b>
<b>Durchsch. seit 2006</b>	<b>23,1</b>	<b>25,6</b>	<b>12,2</b>

bis 25 Zimmer	25 b. 100 Zimmer	über 100 Zimmer
-10,1	-15,1	23,8
<b>-21,4</b>	<b>-15,2</b>	<b>10,5</b>
<b>2,9</b>	<b>15,3</b>	<b>28,4</b>

Kettenhotels	Eigenständig
16,4	-7,3
<b>6,4</b>	<b>-16,2</b>
<b>27,9</b>	<b>10,3</b>

\*\* geometisches Mittel aus den Salden von Geschäftslage und -erwartungen.

# IHK Düsseldorf- Branchenbarometer Hotellerie

soweit nicht anders angegeben Anteile in vH

## Strukturdaten

### I. Halbjahr 2018

### II. Halbjahr 2017

	IHK-Bezirk	Düsseldorf	Kreis Mettmann	IHK-Bezirk	Düsseldorf	Kreis Mettmann
befragte Betriebe (Anzahl)	311	213	98	313	216	97
nachrichtl.: geöffnete Betriebe lt. amtli. Statistik*	321	227	94	318	220	95
Anteil im IHK-Bezirk (in vH)	100,0	70,7	29,3	100,0	70,1	29,9
antwortende Hotels (Anzahl)	119	80	39	103	71	32
Anteil im IHK-Bezirk (in vH)	100,0	67,2	32,8	100,0	68,9	31,1
Rücklaufquote	38,3%	37,6%	39,8%	32,9%	32,9%	33,0%

Betriebsgröße (eigene Beschäftigte)	IHK-Bezirk	Düsseldorf	Kreis Mettmann	IHK-Bezirk	Düsseldorf	Kreis Mettmann
1-9 Beschäftigte	49,6	43,6	61,5	42,2	35,7	56,3
10-19 Beschäftigte	18,8	20,5	15,4	20,6	21,4	18,8
20-49 Beschäftigte	14,5	14,1	15,4	14,7	12,9	18,8
50-99 Beschäftigte	12,0	15,4	5,1	16,7	21,4	6,3
100-199 Beschäftigte	3,4	3,8	2,6	3,9	5,7	0,0
200 u. mehr Beschäftigte	1,7	2,6	0,0	2,0	2,9	0,0

nachrichtl.: geschätzte Beschäftigtenzahl der teilnehmenden Hotels						
Anzahl	3.465	2.745	720	3.530	2.990	540
Anteil im IHK-Bezirk (in vH)	100,0	79,2	20,8	100,0	84,7	15,3
Beschäftigte je Hotel	29	34	18	34	42	17

davon: Auszubildende	IHK-Bezirk	Düsseldorf	Kreis Mettmann	IHK-Bezirk	Düsseldorf	Kreis Mettmann
keine	57,3	52,6	66,7	51,0	47,1	59,4
1-3 Auszubildende	19,7	20,5	17,9	17,6	17,1	18,8
4-5 Auszubildende	4,3	3,8	5,1	5,9	2,9	12,5
6-9 Auszubildende	6,0	5,1	7,7	6,9	7,1	6,3
10 u. mehr Auszubildende	12,8	17,9	2,6	18,6	25,7	3,1

nachrichtl.: geschätzte Anzahl der Auszubildenden in den teilnehmenden Hotels						
Anzahl	271	216	56	306	251	55
Anteil im IHK-Bezirk	100,0	79,5	20,5	100,0	82,0	18,0
Auszubildende je Hotel	2	3	1	3	4	2

regelmäßige Mitarbeiter v. Fremdfirmen	IHK-Bezirk	Düsseldorf	Kreis Mettmann	IHK-Bezirk	Düsseldorf	Kreis Mettmann
keine	56,4	50,0	69,2	48,5	40,0	67,7
1-4 Personen	18,8	20,5	15,4	18,8	20,0	16,1
5-9 Personen	5,1	3,8	7,7	7,9	7,1	9,7
10-19 Personen	15,4	19,2	7,7	19,8	25,7	6,5
20-49 Personen	2,6	3,8	0,0	3,0	4,3	0,0
50 u. mehr Personen	1,7	2,6	0,0	2,0	2,9	0,0

nachrichtl.: geschätzte Fremdfirmen-Mitarbeiterzahl in den teilnehmenden Hotels						
Anzahl	622	541	81	659	595	64
Anteil im IHK-Bezirk	100,0	87,0	13,0	100,0	90,4	9,6
Beschäftigte je Hotel	5	7	2	6	8	2

Anzahl der Zimmer	IHK-Bezirk	Düsseldorf	Kreis Mettmann	IHK-Bezirk	Düsseldorf	Kreis Mettmann
bis 10	7,6	3,8	15,4	7,8	4,2	15,6
11 bis 25	26,9	25,0	30,8	21,4	16,9	31,3
26 bis 50	21,0	22,5	17,9	21,4	23,9	15,6
51 bis 100	16,0	15,0	17,9	16,5	14,1	21,9
101 bis 200	18,5	18,8	17,9	18,4	19,7	15,6
über 200	10,1	15,0	0,0	14,6	21,1	0,0

nachrichtl.: Summe der angebotenen Zimmer der antwortenden Hotels						
Anzahl	9.831	7.720	2.111	9.791	8.145	1.646
Anteil im IHK-Bezirk (in vH)	100,0	78,5	21,5	100,0	83,2	16,8
nachrichtl.: Bettenzahl lt. amtlicher Statistik*	34.828	27.988	6.840	34.010	27.017	6.878
Anteil im IHK-Bezirk	100,0	80,4	19,6	100,0	79,8	20,2
Zimmer je Hotel	293	350	175	330	382	215

Gäste-Übernachtungen	IHK-Bezirk	Düsseldorf	Kreis Mettmann	IHK-Bezirk	Düsseldorf	Kreis Mettmann
durch Umfrage erfasst (geschätzte Anzahl)	1.508.000	1.229.000	279.000	1.619.000	1.386.000	233.000
Übernachtungen je Hotel	12.672	15.363	7.154	15.718	19.521	7.281
in amtlicher Statistik ausgewiesen (Anzahl)**	2.820.471	2.368.753	451.718	2.945.081	2.421.549	477.017
Veränderung gegen Vorjahr (in vH)	-0,3	0,8	-5,6	2,4	1,1	-0,4
Übernachtungen je Hotel	8.787	10.435	4.806	9.261	11.068	5.021
erfasster Anteil (in vH)	53,5	51,9	61,8	55,0	56,2	48,8

Jahresumsatz	IHK-Bezirk	Düsseldorf	Kreis Mettmann	IHK-Bezirk	Düsseldorf	Kreis Mettmann
unter 125 Tsd. €	12,8	7,7	23,1	14,7	7,1	31,3
125 bis 250 Tsd. €	14,5	12,8	17,9	9,8	8,6	12,5
250 bis 500 Tsd. €	16,2	12,8	23,1	14,7	14,3	15,6
500 Tsd. bis 1. Mill. €	12,0	15,4	5,1	9,8	11,4	6,3
1 bis 2,5 Mill. €	13,7	15,4	10,3	16,7	15,7	18,8
2,5 bis 10 Mill. €	23,1	24,4	20,5	23,5	27,1	15,6
über 10 Mill. €	7,7	11,5	0,0	10,8	15,7	0,0

nachrichtl.: geschätzter Jahresumsatz der teilnehmenden Hotels in Millionen Euro						
Umsatz	354,1	290,0	64,1	361,3	314,4	46,9
Anteil im IHK-Bezirk	100,0	81,9	18,1	100,0	87,0	13,0
Umsatz je Hotel	2,98	3,62	1,64	3,51	4,43	1,46

Betriebsart	IHK-Bezirk	Düsseldorf	Kreis Mettmann	IHK-Bezirk	Düsseldorf	Kreis Mettmann
Mitglied einer Kette	26,5	29,5	20,5	33,3	35,7	28,1
Mitglied einer (losen) Kooperation	6,0	6,4	5,1	2,9	2,9	3,1
Franchisenehmer	6,8	7,7	5,1	3,9	5,7	0,0
Eigenständiges Unternehmen	60,7	56,4	69,2	59,8	55,7	68,8

\* jeweils letztverfügbarer Monat; \*\* wenn auf Zehntausend gerundet, im aktuellen Halbjahr eigene Schätzung.