



Kirchliche Statistik Jahreserhebung 2017

**Bischöfliches Generalvikariat
Hauptabteilung 3: Personal und Verwaltung
IT-Abteilung – Sachgebiet GIS und Statistik**

Juli 2018

Impressum

Herausgeber: Bischöfliches Generalvikariat Essen, Abteilung IT – Sachgebiet GIS und Statistik
Zwölfling 2, D - 45127 Essen, Telefon (0201) 2204 518; Fax (0201) 2204 219 – (Christian Stieber)

Inhaltsübersicht	Seite
Vorbemerkung und Überblick	5
Begriffe und territoriale Struktur des Bistums Essen	7
Teil 1: Gesamtergebnisse der Jahrerhebung	10
Erläuterungen	10
Gottesdienstteilnahme	10/14
Taufen	11/15
Trauungen	12/17
Erstkommunionen und Firmungen	12/18
Eintritte/Übertritte und Wiederaufnahmen	13/19
Austritte und Bestattungen	13/20
Ergänzungen zu den Gesamtergebnissen	21
Teil 2: Pfarreienteil – Amtshandlungen an den Standorten	23
Erläuterungen	23
Pfarrei 100 – Christus König, Halver	31
Pfarrei 101 – St. Laurentius, Plettenberg	37
Pfarrei 102 – St. Maria Immaculata, Meinerzhagen	42
Pfarrei 103 – St. Matthäus, Altena	48
Pfarrei 104 – St. Medardus, Lüdenscheid	53
Pfarrei 105 – St. Michael, Werdohl	59
Pfarrei 110 – St. Franziskus, Bochum	64
Pfarrei 111 – St. Gertrud von Brabant, Bochum	71
Pfarrei 112 – Liebfrauen, Bochum	78
Pfarrei 113 – B. M. V. Matris Dolorosae, Bochum	84
Pfarrei 114 – St. Peter und Paul, Bochum	88
Pfarrei 120 – St. Cyriakus, Bottrop	95
Pfarrei 121 – St. Joseph, Bottrop	101
Pfarrei 130 – St. Johann, Duisburg	107
Pfarrei 131 – St. Judas Thaddäus, Duisburg	113
Pfarrei 132 – Liebfrauen, Duisburg	120
Pfarrei 133 – St. Michael, Duisburg	127
Pfarrei 140 – St. Antonius, Essen	133

Pfarrei 141 – St. Dionysius, Essen	139
Pfarrei 142 – St. Gertrud, Essen	145
Pfarrei 143 – St. Johann Baptist, Essen	151
Pfarrei 144 – St. Josef, Essen-Frintrop	157
Pfarrei 145 – St. Josef, Essen-Ruhrhalbinsel	163
Pfarrei 146 – St. Lambertus, Essen	169
Pfarrei 147 – St. Laurentius, Essen	175
Pfarrei 148 – St. Ludgerus, Essen	181
Pfarrei 149 – St. Nikolaus, Essen	188
Pfarrei 449 – Chaldäisch-kath. Personalpfarrei, Essen	194
Pfarrei 150 – St. Augustinus, Gelsenkirchen	197
Pfarrei 151 – St. Hippolytus, Gelsenkirchen	204
Pfarrei 152 – St. Joseph, Gelsenkirchen	210
Pfarrei 153 – St. Urbanus, Gelsenkirchen	216
Pfarrei 160 – St. Lamberti, Gladbeck	223
Pfarrei 170 – St. Marien, Schwelm	230
Pfarrei 171 – St. Peter und Paul, Hattingen	236
Pfarrei 172 – St. Peter und Paul, Witten	243
Pfarrei 180 – St. Barbara, Mülheim	249
Pfarrei 181 – St. Mariae Geburt, Mülheim	255
Pfarrei 182 – St. Mariä Himmelfahrt, Mülheim	261
Pfarrei 190 – St. Clemens, Oberhausen	267
Pfarrei 191 – Herz Jesu, Oberhausen	274
Pfarrei 192 – St. Marien, Oberhausen	280
Pfarrei 193 – St. Pankratius, Oberhausen-Osterfeld	286
Schlussbemerkungen zum Pfarreienteil	292

Vorbemerkung und Überblick

Der vorliegende Band beinhaltet den Bericht über die Statistische Jahrerhebung 2017. Die Methodik der Erhebung ist gegenüber dem Vorjahr unverändert.

Erstmals seit Umstellung unserer Erhebung auf die Ebene der Standorte haben alle Pfarreien des Bistums sämtliche abgefragten Daten geliefert. Es ergibt sich in diesem Jahr ein bistumsweit vollständiges Bild.

Die bis zur Jahrerhebung 2014 an dieser Stelle enthaltenen Zeitreihentabellen seit Bistumsgründung können bei Bedarf über das Intranet des Bischöflichen Generalvikariats für alle Gemeinden, Pfarreien, Stadt-/Kreisdekanate und das Bistum Essen in eigenem Ermessen abgerufen und genutzt werden. Bitte wenden Sie sich an das Bischöfliche Generalvikariat, sofern Sie Interesse an den Zeitreihentabellen, aber keinen Zugriff auf das Intranetportal haben sollten.

Die meisten hier dargestellten Daten wurden von den Pfarreien geliefert. Lediglich die Angaben zu den Katholikenzahlen, Austritten und Dispensen von der Formpflicht stammen aus den Datenbeständen des Bischöflichen Generalvikariats (Abteilung IT – Sachgebiet Meldewesen und Abteilung Kirchenrecht). Eine Prüfung der gelieferten Daten ist nur in sehr eingeschränktem Maß möglich: Etwa fehlerhaft oder unvollständig gelieferte Datenbestände der Pfarreien können nicht in jedem Fall bei der Weiterverarbeitung entdeckt und korrigiert werden. Erfahrungsgemäß kommt es immer wieder vor, dass in Einzelfällen Daten nicht so differenziert geliefert werden, wie es vorgegeben ist bzw. einzelne Vorgaben missverstanden worden sind. Derartige systematische Fehler bleiben oftmals über Jahre unentdeckt, bis sie durch Zufall auffallen oder nach einem Personalwechsel nicht mehr vorkommen.

In dem hier vorliegenden Band sind zur Ermittlung der Katholikenzahlen ausschließlich die mit Hauptwohnsitz im jeweiligen Gebiet gemeldeten Personen berücksichtigt.

Hier ein erster Blick auf die Veränderungen der Gesamtsituation gegenüber dem Vorjahr

- Die seit 1991 zu beobachtende jährliche Abnahme der Katholikenzahl hat sich auch 2017 fortgesetzt. Gegenüber dem Vorjahr sank die Mitgliederzahl um 10.456 Personen auf 771.997 (2016: 782.453).
- Die Gottesdienstteilnahme ist wie üblich stärker als die Katholikenzahl gefallen. Nach 66.456 Teilnehmern im Durchschnitt beider Zähltermine des Jahres 2016 waren es im Jahr 2017 noch 64.820 Teilnehmer. Der Anteil an der Katholikenzahl ist von 8,49% im Vorjahr auf 8,40% zurückgegangen.
- Trotz der im Bistumsgebiet gestiegenen Geburtenrate ist die Zahl der getauften Pfarreimitglieder in diesem Jahr stagniert. Nach 5.030

getauften Pfarrmitgliedern im Jahr 2016 wurden für das Jahr 2017 5.029 getaufte Mitglieder mit Hauptwohnsitz im Bistum Essen gemeldet. Die Zahl der Amtshandlungen ist von 5.366 im Vorjahr auf jetzt 5.397 Taufen gestiegen – das entspricht einer Steigerung des Anteils an der Katholikenzahl von 6,86 ‰ auf 6,99 ‰. Die hohe Differenz zwischen den Amtshandlungen und den getauften Pfarreimitgliedern erklärt sich vor allem durch die etwa 300 in der chaldäischen Personalpfarrei gefeierten Taufen. Wegen des großen Einzugsgebiets dieser Pfarrei wohnen die Täuflinge oft außerhalb des Bistums Essen.

- Die Zahl der kirchlichen Trauungen ist von einem sehr niedrigen Niveau ausgehend erheblich gestiegen. Nach 1.105 Amtshandlungen im Vorjahr ergeben sich für das Jahr 2017 1.160 Fälle. Der Anteil an der Katholikenzahl steigt somit von 1,41 ‰ auf 1,50 ‰. Kirchliche Trauungen, bei denen lediglich Dispens von der Formpflicht erteilt wurde und die somit in einer nicht-katholischen Kirche gefeiert wurden, sind hier grundsätzlich nicht mit enthalten.
- Die Zahl der Erstkommunionen ist überraschend weiter angestiegen. Nach 5.055 Fällen im Jahr 2016 wurden im Jahr 2017 5.144 Erstkommunionen gefeiert. Der Anteil an der Katholikenzahl erhöht sich von 6,46 ‰ auf 6,66 ‰. Dieser Anstieg ist vor allem wegen der vor 8-9 Jahren stark fallenden Tendenz bei den Taufzahlen bemerkenswert.
- Nach den erheblichen Verlusten im Vorjahr hat sich die Zahl der Firmungen im Bistumsgebiet auf sehr niedrigem Niveau stabilisiert. Im Vergleich zum Vorjahreswert von 2.776 Amtshandlungen ergeben sich 2017 insgesamt 2.835 Firmungen. Der Anteil an der Katholikenzahl erhöht sich von 3,55 ‰ auf 3,67 ‰.
- Die Kirchengaustritte des Jahres 2017 liegen etwa auf dem Vorjahresniveau. Nach 4.304 Austritten im Jahr 2016 sind im Jahr 2017 4.372 mit Hauptwohnsitz im Bistum Essen gemeldete Katholiken aus der Kirche ausgetreten. Der Anteil der Austritte an der Katholikenzahl hat sich dementsprechend von 5,50 ‰ auf 5,66 ‰ erhöht.
- Demgegenüber ist die Zahl der Konversionen und Übertritte (Eintritte) ausgehend von einem bereits sehr niedrigen Niveau noch weiter gefallen. Nach 348 Fällen im Jahr 2016 waren es 311 Fälle im Jahr 2017. Der Anteil an der Katholikenzahl ist von 0,44 ‰ auf 0,40 ‰ zurückgegangen.
- Die Bestattungen sind wie bereits im Vorjahr bistumsweit gefallen: Nach 9.035 Amtshandlungen im Jahr 2016 ergeben sich für das Jahr 2017 8.863 Fälle. Der Anteil an der Katholikenzahl verringert sich nur leicht von 11,55 ‰ auf 11,48 ‰. Hier ist zu beachten, dass die Zahl der Bestattungen nicht identisch ist mit der Zahl der verstorbenen Katholiken. Diese dürfte mit etwa 12.400 Personen¹ bzw. einem Anteil von etwa 16,1 ‰ an der Katholikenzahl wesentlich höher liegen, als die Zahl der kirchlichen Bestattungen.

¹: Auswertung aus dem kirchlichen Meldewesen, die aber ein nicht völlig sicheres Ergebnis liefert.

Begriffe und territoriale Struktur des Bistums Essen

Im Vergleich zu den anderen deutschen Diözesen ist das Bistum Essen seit den Fusionsprozessen des Zeitraums 2005 – 2008 ungewöhnlich strukturiert. Auch aus diesem Grund wurden seitdem über die vom VDD vorgegebenen Themen hinaus zusätzliche Daten erhoben – allein die üblicherweise erhobenen Bestände wären vielfach nicht aussagekräftig genug.

Das Bistum Essen besteht – am Stichtag 31.12.2017 – bei einer Gesamtzahl von 771.997 mit Hauptwohnsitz gemeldeten Katholiken aus 8 Stadtdekanaten und 2 Kreisdekanaten, die in insgesamt 42 kanonisch errichtete, kirchbuchführende, territoriale Pfarreien aufgeteilt sind. Jede dieser Pfarreien besteht aus mindestens einem und höchstens acht als „Gemeinde“ bezeichneten Pfarrbezirken. Die Gesamtzahl dieser Pfarrbezirke liegt bistumsweit bei 170 territorialen Gemeinden und zwei Personalgemeinden. Zusätzlich gibt es etliche weitere Personalgemeinden, die die Aktivitäten der muttersprachlichen Seelsorge umfassen und die nur im Fall der chaldäisch-katholischen Personalpfarrei Mar Addai und Mar Mari als kanonisch eigenständige, kirchbuchführende Pfarrei errichtet sind.

Jede Pfarrei hat genau eine Pfarrkirche, die formell die Hauptkirche der Pfarrei und Sitz des Pfarrers ist. Weiterhin hat jeder Pfarrbezirk eine als „Gemeindekirche“ bezeichnete Hauptkirche. Die Pfarrkirche ist dabei grundsätzlich auch die Gemeindekirche eines Bezirks und für jeden weiteren Bezirk, in den sich das Pfarrgebiet aufteilt, gibt es eine zusätzliche Gemeindekirche. Außer den Pfarr- und Gemeindekirchen kann es im Pfarrgebiet noch zusätzliche aktive Kirchen geben: Als „Filiaalkirche“ werden solche Kirchen bezeichnet, die zwar nicht die Hauptkirche einer Gemeinde sind, die aber als zusätzlicher Standort für die pastorale Nutzung zur Verfügung stehen und für die das Bistum Essen der Pfarrei Kirchensteuermittel zur Verfügung stellt. Als „Weitere Kirche“ werden die Kirchen bezeichnet, die nicht die Hauptkirche einer Gemeinde sind, für die das Bistum Essen der Pfarrei keine Kirchensteuermittel mehr zur Verfügung stellt und die zur (kurzfristigen) Schließung vorgesehen sind. Weitere Kirchen können, sofern noch keine geeignete Folgenutzung gefunden und die Pfarrei willens und in der Lage ist, weiterhin für Gottesdienste und Amtshandlungen genutzt werden. In vielen Fällen wurde die Nutzung aber auch für noch im Besitz der Pfarreien befindliche hier eingestufte Kirchengebäude in den letzten Jahren ganz aufgegeben oder stark eingeschränkt.

Die „Personalgemeindekirchen“ stellen Sonderfälle dar. Die Standorte der beiden deutschsprachigen Personalgemeinden des Bistums Essen „Mutter vom guten Rat“ und „St. Barbara“ in Duisburg werden in dieser Erhebung wie territoriale Gemeinden behandelt. Bei den Standorten der übrigen (fremd- bzw. muttersprachlichen) Personalgemeinden besteht das Problem, dass eine Differenzierung der muttersprachlichen Aktivitäten von den etwa zusätzlich bestehenden Aktivitäten der deutschsprachigen Pfarrei

oder Gemeinde, in der der Standort liegt, nur bei den Gottesdiensten möglich ist. Daher werden die betroffenen Standorte hier immer entsprechend ihrer im Zuge der Fusionsprozesse erfolgten Einstufung z.B. als „Filialkirche“ oder „Weitere Kirche“ bezeichnet. Im Falle der Gottesdienstausswertungen werden dann aber nur die deutschsprachigen Gottesdienste ausgewiesen. Die fremdsprachigen Gottesdienste werden immer zusätzlich als eigener Eintrag geführt – an den Standorten mit mehreren Sprachen für jede Sprache einzeln. Bei den übrigen Amtshandlungen ist es grundsätzlich nicht möglich, die auf die Arbeit der Personalgemeinden zurückzuführenden Fälle von den übrigen zu trennen. Viele Pfarreien bieten neben den Gottesdiensten und Amtshandlungen an den Kirchengebäuden auch Angebote an anderen Standorten, wie beispielsweise Krankenhaus- oder Altenheimkapellen an. Diese Standorte werden im vorliegenden Band separat ausgewiesen.

Nur die 42 Pfarreien, sowie als Sonderfall die Personalpfarrei der chaldäischen Katholiken in Essen-Stoppenberg, führen eigene Kirchbücher. Alle von oder in den Gemeinden vorgenommenen Amtshandlungen werden nach dem Ereignisortprinzip in das Kirchbuch der jeweils zuständigen Pfarrei eingetragen. Im Regelfall ist das das Kirchbuch der Pfarrei, in der sich die Kirche, an der die Amtshandlung vorgenommen worden ist, befindet. Die Amtshandlungen in der Kapelle der Veltins-Arena in Gelsenkirchen-Schalke und in der Kapelle im Schloss Borbeck in Essen werden hiervon abweichend in einem im Generalvikariat Essen geführten (eigenen) Kirchbuch erfasst.

Alle 42 Pfarreien werden im Regelfall von einem formell ernannten Pfarrer geleitet. Übergangsweise kann es jedoch vorkommen, dass eine Pfarrei von einem Pfarradministrator geleitet wird – insbesondere, wenn dieser parallel noch in einer weiteren Pfarrei tätig ist. Jede Gemeinde wird entweder von einem als „Pastor“² bezeichneten Priester, einem Diakon, einer/m Pastoralreferent(in) oder einer/m Gemeindeferent(in) geleitet, der/die dem jeweiligen Pfarrer untersteht. Der Pfarrer ist zugleich auch Pastor einer oder mehrerer Gemeinden seiner Pfarrei. Grundsätzlich kann es vorkommen, dass mehrere Gemeinden einer Pfarrei von der gleichen Person geleitet werden.

Die Pfarreien des Bistums Essen sind bereits seit dem Jahr 2015 aufgefordert, im Rahmen sogenannter Pfarreientwicklungsprozesse („PEP“) Vorschläge vorzulegen, wie bis zum Jahr 2030 Sparmaßnahmen in erheblichem Umfang – die Vorgabe ist oftmals eine Reduzierung des Haushalts um 50% – umgesetzt werden können. Dabei sind unter anderem auch die Gebäude / Kirchen, die zu Sonntagsgottesdienstfeiern und Amtshandlungen genutzt werden, danach einzustufen, ob und wie lange sie voraussichtlich noch erhalten bleiben können. Diese Einstufung erfolgt nach einem A-B-C-Schema, wobei die dauerhaft zu erhaltenden Standorte die Einstufung A erhalten. Die Einstufung B erhalten solche

²: Ernennung zum „vicarius paroecialis mit dem Titel Pastor“

Standorte, die zwar bis auf weiteres erhalten bleiben sollen, bei denen aber ein dauerhafter Erhalt unsicher ist und ggf. von späteren Entwicklungen/Entscheidungen abhängt. Alle kurzfristig zur Schließung vorgesehenen Standorte erhalten die Einstufung C. Da zum Zeitpunkt der Herausgabe dieses Bandes noch nicht aus allen Pfarreien die Einstufungen vorliegen bzw. die Entscheidungen im Einzelfall noch offen sind, bleiben die Ergebnisse der Pfarreientwicklungsprozesse hier noch unberücksichtigt. Es gibt im Bistumsgebiet etliche Fälle, bei denen Pfarr- oder Gemeindekirchen in die Kategorie C eingestuft sind und andererseits aber z.B. Filialkirchen mit Einstufung in die Kategorie A. Im kommenden Jahr werden diese neuen Einstufungen dann voraussichtlich auch der kirchlichen Statistik zu Grunde gelegt werden können.

Der vorliegende Band der statistischen Jahrerhebung 2017 soll die vorgenannten Strukturen des Bistums Essen in angemessener Weise widerspiegeln. Der Schwerpunkt der dargestellten Auswertungen ist dabei immer die Ebene der 42 Pfarreien. Im ersten Teil werden die Ergebnisse auf der Pfarreebene in nach den einzelnen Themenfeldern unterteilten Übersichtstabellen dargestellt, die einen einfachen Vergleich der Pfarreien zueinander ermöglichen. Im zweiten Teil gibt es für jede Pfarrei eine Auswahl von detaillierten Daten der einzelnen Standorte, Vergleichswerte der Vorjahre seit 2014 (nur auf der Pfarreebene) und eine Übersichtskarte, die die aktiven Standorte des Pfarrgebiets zeigt. Ein Standort ist hier „aktiv“, wenn die Pfarrei entweder im letzten Jahr oder in diesem Jahr mindestens einen Sonntagsgottesdienst oder eine Amtshandlung gemeldet hat. Alle Standorte, die sowohl im Jahr 2017 als auch im Jahr 2016 in diesem Sinne nicht „aktiv“ waren, sind komplett weggelassen – unabhängig davon, ob sie möglicherweise zu anderen Zwecken oder an anderen Wochentagen genutzt wurden bzw. zu einem späteren Zeitpunkt wieder genutzt werden (können).

Zur Beurteilung, wie intensiv die einzelnen Standorte einer Pfarrei im Jahr 2017 tatsächlich zu Sonntagsgottesdienstfeiern und Amtshandlungen genutzt wurden, ist zu bestimmten Themen der Rang angegeben, den der Standort im Vergleich zu allen übrigen Standorten des Bistumsgebiets einnimmt. Dabei liegt immer die absolute Zahl der Amtshandlungen bzw. die durchschnittliche Gottesdienstbesucherzahl beider Zähltermine des Jahres 2017 zu Grunde. Neben dem Gesamtrang, der die Einordnung im Vergleich zu sämtlichen aktiven Standorten des Bistums zeigt, ist immer auch der Rang im Vergleich zu den anderen Standorten desselben Typs angegeben. Dieser zweite Wert zeigt dann z.B. den Vergleich einer Pfarrkirche mit allen anderen Pfarrkirchen oder den Vergleich einer Filialkirche mit allen anderen aktiven Filialkirchen des Bistums. Standorte, für die jeweils 0 Amtshandlungen oder 0 Gottesdienste gemeldet wurden, sind bei der Erstellung der jeweiligen Rangfolge unberücksichtigt.

In diesem Jahr haben alle Pfarreien vollständige Meldungen erteilt.

TEIL 1: Gesamtergebnisse der Jahreseerhebung

Erläuterungen

In diesem Teil wird eine Auswahl der für das Jahr 2017 auf der Pfarreebene erhobenen Daten in der Form von Übersichtstabellen dargestellt. Allen Tabellen gemeinsam sind die auf der linken Seite angesetzten Felder:

- SD** Kürzel des Stadt-/Kreisdekanats, in dem die Pfarrei liegt
(AL – Altena-Lüdenscheid, BO – Bochum, BOT – Bottrop, DU – Duisburg, E – Essen, GE – Gelsenkirchen, GLA – Gladbeck, HS – Hattingen-Schwelm, MH – Mülheim, OB – Oberhausen, PP – Personalpfarrei ohne Zuordnung zu einem Stadt-/Kreisdekanat)
- Nr** Die dreistellige Schlüsselnummer der Pfarrei
- Pfarrei** Der Name der Pfarrei
- K** Die Anzahl der am 31.12.2017 mit Hauptwohnsitz im Pfarrgebiet gemeldeten Katholiken

Weiterhin enthalten die Tabellen die folgenden Felder zu den wichtigsten Einzelthemen der Jahreseerhebung:

1. Gottesdienstteilnahme

- GGTD** Die Anzahl der an allen Kirchen im Pfarrgebiet an den beiden Zählterminen gefeierten Sonntagsgottesdienste und Vorabendmessen. Angegeben ist der Durchschnitt beider Zähltermine. In den Fällen, an denen an einem Zähltermin an einem Standort die Zählung versäumt wurde, wurde der vorhandene Wert auch für den versäumten Termin angesetzt. Jedoch in den Fällen, an denen an einem Zähltermin mindestens ein Gottesdienst stattgefunden hat, aber an dem anderen Zähltermin nicht, wurde zur Berechnung des Durchschnitts der vorhandene Wert halbiert.
- GTN** Die Anzahl der Teilnehmer an den unter GGTD aufgeführten Gottesdiensten. Auch hier ist immer der Durchschnittswert der beiden Zähltermine angegeben und die Sonderfälle wie unter GGTD beschrieben berücksichtigt.
- GTN/K** Der Anteil der unter GTN aufgeführten Gottesdienstbesucher an der Katholikenzahl K. Angegeben in % bzw. pro 100 Katholiken. Theoretisch wären hier Werte über 100% möglich, weil an den Gottesdiensten auch nicht-katholische Personen oder Katholiken aus anderen Pfarreien teilnehmen können. Auch eine mehrfache Teilnahme derselben Person am gleichen Zähltermin ist nicht ausgeschlossen, z.B. bei Besuch der Vorabendmesse und des regulären Sonntagsgottesdienstes.
- FGTD** Die Anzahl der Sonntagsgottesdienste und Vorabendmessen wie unter GGTD, wobei aber nur die fremdsprachigen Gottesdienste berücksichtigt sind.
- FTN** Die Anzahl der Teilnehmer an den Gottesdiensten wie unter GTN, wobei aber nur die fremdsprachigen Gottesdienste berücksichtigt sind.
- FTN/GTN** Der Anteil der Besucher fremdsprachiger Gottesdienste (FTN) an der Gesamtzahl aller Gottesdienstbesucher (GTN). Angegeben in %.

2. Taufen

- TFPM** Die Anzahl aller Personen, die im Jahr 2017 in einer beliebigen Kirche römisch-katholisch getauft wurden und ihren Hauptwohnsitz zum Zeitpunkt der Taufe im Pfarrgebiet hatten.
- TF** Die Anzahl aller Taufen, die im Jahr 2017 in der Verantwortung der Pfarrei tatsächlich durchgeführt wurden (Amtshandlungen). Der Wohnort des Täuflings ist unerheblich.
- TF1** Die Anzahl aller Taufen wie unter TF, bei denen der Täufling am Stichtag 31.12.2017 (nicht: zum Zeitpunkt der Taufe) 0-1 Jahre alt war.
- TF6** Die Anzahl aller Taufen wie unter TF, bei denen der Täufling am Stichtag 31.12.2017 (nicht: zum Zeitpunkt der Taufe) 2-6 Jahre alt war.
- TF13** Die Anzahl aller Taufen wie unter TF, bei denen der Täufling am Stichtag 31.12.2017 (nicht: zum Zeitpunkt der Taufe) 7-13 Jahre alt war.
- ERW** Die Anzahl aller Taufen wie unter TF, bei denen der Täufling am Stichtag 31.12.2017 (nicht: zum Zeitpunkt der Taufe) mindestens 14 Jahre alt war.
- TFRK** Die Anzahl aller Taufen wie unter TF, bei denen beide Eltern des Täuflings zum Zeitpunkt der Taufe der römisch-katholischen Kirche angehört haben.
- TFEV** Die Anzahl aller Taufen wie unter TF, bei denen ein Elternteil des Täuflings zum Zeitpunkt der Taufe der römisch-katholischen Kirche angehört hat und der andere Elternteil des Täuflings zum Zeitpunkt der Taufe einer evangelischen Konfession angehört hat.
- TFSO** Die Anzahl aller Taufen wie unter TF, bei denen ein Elternteil des Täuflings zum Zeitpunkt der Taufe der römisch-katholischen Kirche angehört hat und der andere Elternteil des Täuflings zum Zeitpunkt der Taufe weder der römisch-katholischen, noch einer evangelischen Kirche angehört hat oder das Konfessionsmerkmal nicht bekannt war.
- TFNN** Die Anzahl aller Taufen wie unter TF, bei denen beide Eltern des Täuflings zum Zeitpunkt der Taufe nicht der katholischen Kirche angehört haben oder das Konfessionsmerkmal unbekannt war. Erwachsenentaufen sind normalerweise hier zugeordnet.
- TFANT** Der Anteil der unter TF angegebenen Taufen (Amtshandlungen) an der Katholikenzahl K. Angegeben in ‰ bzw. pro 1000 Katholiken.

3. Trauungen

- TRG** Die Anzahl aller Trauungen, die im Jahr 2017 in der Verantwortung der Pfarrei tatsächlich gefeiert wurden (Amtshandlungen). Der Wohnort der Eheleute ist unerheblich. Trauungen werden nicht doppelt gezählt, wenn beide Ehepartner katholisch sind. Trauungen, für die Dispens von der Formpflicht erteilt wurde (DISP), sind hier ebenso wenig mit enthalten wie „Sanatio in radice“-Fälle (SANA).
- TRGRK** Die Anzahl aller Trauungen wie unter TRG, bei denen beide Ehepartner zum Zeitpunkt der Trauung Mitglied der römisch-katholischen Kirche waren.
- TRGEV** Die Anzahl aller Trauungen wie unter TRG, bei denen ein Ehepartner zum Zeitpunkt der Trauung Mitglied der römisch-katholischen Kirche war und der andere Ehepartner zu diesem Zeitpunkt einer evangelischen Konfession angehört hat.
- TRGSO** Die Anzahl aller Trauungen wie unter TRG, bei denen ein Ehepartner zum Zeitpunkt der Trauung Mitglied der römisch-katholischen Kirche war und der andere Ehepartner zu diesem Zeitpunkt weder der römisch-katholischen, noch einer evangelischen Konfession angehört hat.
- TRGANT** Der Anteil der unter TRG angegebenen Trauungen (Amtshandlungen) an der Katholikenzahl K. Angegeben in ‰ bzw. pro 1000 Katholiken.
- DISP** Die Anzahl der Dispensen, die das Bischöfliche Generalvikariat zur Durchführung einer von der römisch-katholischen Formpflicht befreiten kirchlichen Trauung für mit Hauptwohnsitz in der Pfarrei gemeldete Katholiken im Jahr 2017 erteilt hat. Derart dispensierte Trauungen finden grundsätzlich in nicht-katholischen Kirchen statt und werden daher auch nie in der Verantwortung einer katholischen Pfarrei durchgeführt. In Einzelfällen kann es vorkommen, dass trotz vorliegender Dispens die Trauung nicht oder erst im folgenden Kalenderjahr durchgeführt wird.
- SANA** Die Anzahl der „Sanatio in radice“-Fälle (Heilung an der Wurzel). Eine in der Regel längere Zeit zuvor geschlossene zivilrechtliche Ehe, die ursprünglich nach dem Kirchenrecht ungültig gewesen ist, wird in einem solchen Fall nachträglich für gültig erklärt.

4. Erstkommunionen

- EKG** Die Anzahl aller Erstkommunionen, die im Jahr 2017 in der Verantwortung der Pfarrei tatsächlich erteilt wurden (Amtshandlungen; Zahl der Kinder, nicht: Zahl der Gottesdienste). Der Wohnort der Kommunionkinder ist unerheblich.
- EKANT** Der Anteil der unter EKG angegebenen Erstkommunionfälle (Amtshandlungen) an der Katholikenzahl K. Angegeben in ‰ bzw. pro 1000 Katholiken.

5. Firmungen

- FIG** Die Anzahl aller Firmungen, die im Jahr 2017 in der Verantwortung der Pfarrei tatsächlich gefeiert wurden (Amtshandlungen; Zahl der Firmlinge, nicht: Zahl der Gottesdienste). Der Wohnort der Firmlinge ist unerheblich.
- FIANT** Der Anteil der unter FIG angegebenen Firmungen (Amtshandlungen) an der Katholikenzahl K. Angegeben in ‰ bzw. pro 1000 Katholiken.

6. Eintritte/Übertritte, Wiederaufnahmen und Austritte

- ETWG** Die Anzahl aller Wiederaufnahmen und Übertritte zur römisch-katholischen Kirche im Jahr 2017, bei denen der jeweils Neu- oder Wiederaufgenommene den Hauptwohnsitz zu diesem Zeitpunkt im Pfarrgebiet hatte.
- ETREV** Die Anzahl der Übertritte von einer evangelischen Konfession zur römisch-katholischen Kirche im Jahr 2017, bei denen der jeweils Neuaufgenommene den Hauptwohnsitz zu diesem Zeitpunkt im Pfarrgebiet hatte.
- ETRSO** Die Anzahl der Übertritte von einer anderen als evangelischen Konfession zur römisch-katholischen Kirche im Jahr 2017, bei denen der jeweils Neuaufgenommene den Hauptwohnsitz zu diesem Zeitpunkt im Pfarrgebiet hatte.
- WDA** Die Anzahl der Wiederaufnahmen von zuvor ausgetretenen Katholiken im Jahr 2017, bei denen der jeweils Wiederaufgenommene den Hauptwohnsitz zu diesem Zeitpunkt im Pfarrgebiet hatte.
- ETWANT** Der Anteil der unter ETWG angegebenen Übertritte und Wiederaufnahmen an der Katholikenzahl K. Angegeben in ‰ bzw. pro 1000 Katholiken.
- AUSG** Die Anzahl der im Pfarrgebiet mit Hauptwohnsitz gemeldeten Personen, die im Jahr 2017 aus der römisch-katholischen Kirche ausgetreten sind.
- AUSANT** Der Anteil der unter AUSG angegebenen Kircheng Austritte an der Katholikenzahl K. Angegeben in ‰ bzw. pro 1000 Katholiken.
- BILG** Die Zahl der unter ETWG angegebenen Eintritte/Übertritte und Wiederaufnahmen abzüglich der unter AUSG angegebenen Kircheng Austritte.
- BILANT** Der Anteil des unter BILG angegebenen Ein-/Austrittssaldos an der Katholikenzahl K. Angegeben in ‰ bzw. pro 1000 Katholiken.

7. Bestattungen

- BSG** Die Anzahl aller kirchlichen Bestattungen, die im Jahr 2017 in der Verantwortung der Pfarrei tatsächlich durchgeführt wurden (Amtshandlungen; nicht: Zahl der verstorbenen Katholiken). Der Wohnort der Verstorbenen ist unerheblich. Die Lage des Bestattungsorts bzw. des Friedhofs ist unerheblich.
- BSANT** Der Anteil der unter BSG angegebenen Bestattungen (Amtshandlungen) an der Katholikenzahl K. Angegeben in ‰ bzw. pro 1000 Katholiken.

GOTTESDIENSTTEILNAHME

SD	Nr	Pfarrei	Kath.	Gottesdienstteilnahme					
			Anzahl	Gesamtwerte pro Pfarrei			davon fremdspr.		
			K	Anzahl GGTD	Anzahl GTN	Anteil GTN/K	Anzahl FGTD	Anzahl FTN	Anteil FTN/GTN
AL	100	Christus König	8.014	5,0	464	5,78	0,0	0	0,0
	101	St. Laurentius	8.250	7,0	777	9,41	0,0	0	0,0
	102	St. Maria Immaculata	6.805	6,0	615	9,03	0,0	0	0,0
	103	St. Matthäus	5.124	5,0	383	7,46	0,0	0	0,0
	104	St. Medardus	15.095	9,0	1.132	7,50	0,0	0	0,0
	105	St. Michael	6.105	6,0	577	9,44	0,0	0	0,0
BO	110	St. Franziskus	25.701	13,0	1.927	7,50	0,0	0	0,0
	111	St. Gertrud von Brabant	25.517	12,0	1.610	6,31	0,0	0	0,0
	112	Liebfrauen	30.285	13,0	2.048	6,76	2,0	79	3,9
	113	B.M.V. Matris Dolorosae	3.278	8,5	1.021	31,13	0,0	0	0,0
	114	St. Peter und Paul	25.884	19,5	2.946	11,38	3,0	806	27,3
BOT	120	St. Cyriakus	20.322	14,0	1.748	8,60	1,0	253	14,5
	121	St. Joseph	21.251	11,0	1.442	6,78	0,0	0	0,0
DU	130	St. Johann	21.410	16,5	2.057	9,61	1,0	370	18,0
	131	St. Judas Thaddäus	24.595	13,0	1.935	7,87	0,0	0	0,0
	132	Liebfrauen	28.197	14,5	1.612	5,72	3,5	458	28,4
	133	St. Michael	19.272	13,5	1.310	6,80	0,0	0	0,0
E	140	St. Antonius	27.196	12,0	2.931	10,78	3,0	1.500	51,2
	141	St. Dionysius	18.931	17,0	1.846	9,75	1,0	432	23,4
	142	St. Gertrud	15.893	21,0	2.461	15,48	3,0	601	24,4
	143	St. Johann Baptist	13.607	7,0	896	6,58	1,0	33	3,7
	144	St. Josef, Frintrop	17.392	10,0	1.514	8,71	0,0	0	0,0
	145	St. Josef, Ruhrhalbinsel	21.769	12,0	1.827	8,39	0,0	0	0,0
	146	St. Lambertus	20.176	13,0	1.608	7,97	0,0	0	0,0
	147	St. Laurentius	24.617	17,0	2.317	9,41	0,0	0	0,0
	148	St. Ludgerus	15.555	19,5	2.024	13,01	0,0	0	0,0
	149	St. Nikolaus	20.139	7,0	959	4,76	0,0	0	0,0
GE	150	St. Augustinus	21.038	27,0	2.219	10,55	4,0	667	30,1
	151	St. Hippolytus	13.745	7,0	855	6,22	0,0	0	0,0
	152	St. Joseph	15.304	5,5	532	3,48	0,0	0	0,0
	153	St. Urbanus	33.432	20,5	2.796	8,36	0,0	0	0,0
GLA	160	St. Lamberti	26.844	17,0	2.975	11,08	0,0	0	0,0
HS	170	St. Marien	16.868	12,0	1.516	8,98	2,5	194	12,8
	171	St. Peter und Paul, Hatt.	16.729	11,0	1.295	7,74	0,0	0	0,0
	172	St. Peter und Paul, Witt.	12.744	7,0	796	6,24	0,0	0	0,0
MH	180	St. Barbara	16.076	13,5	1.424	8,86	3,0	358	25,1
	181	St. Mariae Geburt	15.648	10,5	1.320	8,44	0,0	0	0,0
	182	St. Mariä Himmelfahrt	15.921	8,5	1.235	7,76	0,0	0	0,0
OB	190	St. Clemens	31.677	21,0	2.656	8,38	0,0	0	0,0
	191	Herz Jesu	15.245	10,5	1.147	7,52	2,0	243	21,2
	192	St. Marien	15.242	9,5	919	6,03	0,0	0	0,0
	193	St. Pankratius	15.104	9,0	910	6,02	0,0	0	0,0
PP	449	Mar Addai uMM (Chald.)	0	1,0	250	.	1,0	250	100,0
-	G Bistum Essen 2017		771.997	512,5	64.820	8,40	31,0	6.241	9,6
-	V Bistum Essen 2016		782.453	538,5	66.456	8,49	37,5	6.051	9,1

Spalten

SD	Kürzel des Stadt- oder Kreisdekanats, in dem die Pfarrei liegt.
Nr	Schlüsselnummer der Pfarrei
Pfarrei	Name der Pfarrei
K	Katholikenzahl der Pfarrei - Alle Personen, die am 31.12.2017 mit Hauptwohnsitz im Pfarrgebiet gemeldet waren.
GGTD	Durchschnittliche Anzahl aller an den beiden Zählterminen im Jahr 2017 gefeierten Sonntagsgottesdienste der Pfarrei
GTN	Durchschnittliche Teilnehmerzahl an den unter GGTD aufgeführten Sonntagsgottesdiensten.
GTN/K	Anteil der unter GTN angegebenen Gottesdienstteilnehmer an der Katholikenzahl (K). Angabe in % - pro 100 Katholiken
FGTD	Anzahl der Sonntagsgottesdienste wie unter GGTD, wobei aber nur die fremdsprachigen Gottesdienste berücksichtigt sind.
FTN	Teilnehmerzahl der Sonntagsgottesdienste wie unter GTN, wobei aber nur die fremdsprachigen Gottesdienste berücksichtigt sind.
FTN/GTN	Der Anteil der Besucher fremdsprachiger Gottesdienste (FTN) an der Gesamtzahl aller Besucher (GTN). Angabe in %.

TAUFEN

SD	Nr	Pfarrei	Kath.	Taufen					
			Anzahl K	getf. Pfarr- mitgl. TFPM	Amtshandlungen in der Pfarrei Absolute Personenzahl im Alter				
					Gesamt TF	0-1 J. TF1	2-6 J. TF6	7-13 J. TF13	14+ J. ERW
AL	100	Christus König	8.014	51	49	33	15	1	0
	101	St. Laurentius	8.250	48	53	42	7	3	1
	102	St. Maria Immaculata	6.805	57	60	48	7	5	0
	103	St. Matthäus	5.124	27	25	23	1	1	0
	104	St. Medardus	15.095	104	115	89	15	7	4
	105	St. Michael	6.105	31	30	26	2	1	1
BO	110	St. Franziskus	25.701	152	129	95	18	10	6
	111	St. Gertrud von Brabant	25.517	150	145	110	20	9	6
	112	Liebfrauen	30.285	203	176	134	28	6	8
	113	B.M.V. Matris Dolorosae	3.278	20	85	68	9	2	6
	114	St. Peter und Paul	25.884	149	172	143	17	6	6
BOT	120	St. Cyriakus	20.322	136	138	108	18	8	4
	121	St. Joseph	21.251	163	152	135	16	1	0
DU	130	St. Johann	21.410	136	163	113	23	16	11
	131	St. Judas Thaddäus	24.595	161	166	132	24	9	1
	132	Liebfrauen	28.197	133	124	88	22	10	4
	133	St. Michael	19.272	118	104	73	15	12	4
E	140	St. Antonius	27.196	156	176	128	28	10	10
	141	St. Dionysius	18.931	106	122	94	22	6	0
	142	St. Gertrud	15.893	97	128	80	27	7	14
	143	St. Johann Baptist	13.607	95	65	55	8	2	0
	144	St. Josef, Frintrop	17.392	112	109	86	17	5	1
	145	St. Josef, Ruhrhalbinsel	21.769	180	182	145	24	8	5
	146	St. Lambertus	20.176	175	157	124	25	5	3
	147	St. Laurentius	24.617	167	140	94	36	9	1
	148	St. Ludgerus	15.555	116	160	111	29	9	11
	149	St. Nikolaus	20.139	150	131	94	21	16	0
GE	150	St. Augustinus	21.038	82	107	103	1	1	2
	151	St. Hippolytus	13.745	109	94	70	14	9	1
	152	St. Joseph	15.304	106	81	50	24	6	1
	153	St. Urbanus	33.432	196	239	181	38	13	7
GLA	160	St. Lamberti	26.844	168	158	124	17	12	5
HS	170	St. Marien	16.868	134	131	92	28	10	1
	171	St. Peter und Paul, Hatt.	16.729	126	116	84	16	16	0
	172	St. Peter und Paul, Witt.	12.744	89	84	64	15	5	0
MH	180	St. Barbara	16.076	145	142	101	15	15	11
	181	St. Mariae Geburt	15.648	103	82	61	14	6	1
	182	St. Mariä Himmelfahrt	15.921	118	120	94	20	5	1
OB	190	St. Clemens	31.677	175	190	155	23	7	5
	191	Herz Jesu	15.245	106	107	81	12	9	5
	192	St. Marien	15.242	103	105	78	20	6	1
	193	St. Pankratius	15.104	76	83	62	16	3	2
PP	449	Mar Addai uMM (Chald.)	0	0	302	70	179	50	3
-	G Bistum Essen 2017		771.997	5.029	5.397	3.941	946	357	153
-	V Bistum Essen 2016		782.453	5.030	5.366	3.933	913	399	121

Spalten

SD	Kürzel des Stadt- oder Kreisdekanats, in dem die Pfarrei liegt.
Nr	Schlüsselnummer der Pfarrei
Pfarrei	Name der Pfarrei
K	Katholikenzahl der Pfarrei - Alle Personen, die am 31.12.2017 mit Hauptwohnsitz im Pfarrgebiet gemeldet waren.
TFPM	Die Gesamtzahl aller Pfarrmitglieder (Hauptwohnsitz zum Zeitpunkt der Taufe in der Pfarrei), die im Jahr 2017 getauft wurden
TF	Die Gesamtzahl der in der Pfarrei im Jahr 2017 tatsächlich gefeierten Taufen (Amtshandlungen)
TF1	Wie "TF", es sind aber nur die Fälle berücksichtigt, bei denen der Täufling am Stichtag 31.12. (nicht: Taufzeitpunkt) 0-1 Jahre alt war.
TF6	Wie "TF", es sind aber nur die Fälle berücksichtigt, bei denen der Täufling am Stichtag 31.12. (nicht: Taufzeitpunkt) 2-6 Jahre alt war.
TF13	Wie "TF", es sind aber nur die Fälle berücksichtigt, bei denen der Täufling am Stichtag 31.12. (nicht: Taufzeitpunkt) 7-13 Jahre alt war.
ERW	Wie "TF", es sind aber nur die Fälle berücksichtigt, bei denen der Täufling am Stichtag 31.12. (nicht: Taufzeitpunkt) mind. 14 Jahre alt war.

TAUFEN

SD	Nr	Pfarrei	Kath.	Taufen					Anteil an der Kath.	
			Anzahl K	Amtshandlungen in der Pfarrei Konfession der Eltern (absolute Zahl)						TFANT
				Alle TF	rk-rk TFRK	rk-ev TFEV	rk-so TFSO	n-n TFNN		
AL	100	Christus König	8.014	49	22	12	14	1	6,11	
	101	St. Laurentius	8.250	53	26	12	15	0	6,42	
	102	St. Maria Immaculata	6.805	60	30	20	10	0	8,82	
	103	St. Matthäus	5.124	25	7	9	9	0	4,88	
	104	St. Medardus	15.095	115	43	28	35	9	7,62	
	105	St. Michael	6.105	30	16	6	6	2	4,91	
BO	110	St. Franziskus	25.701	129	57	33	33	6	5,02	
	111	St. Gertrud von Brabant	25.517	145	51	53	35	6	5,68	
	112	Liebfrauen	30.285	176	91	25	48	12	5,81	
	113	B.M.V. Matris Dolorosae	3.278	85	45	18	21	1	25,93	
	114	St. Peter und Paul	25.884	172	90	35	40	7	6,65	
BOT	120	St. Cyriakus	20.322	138	70	27	36	5	6,79	
	121	St. Joseph	21.251	152	83	38	29	2	7,15	
DU	130	St. Johann	21.410	163	83	55	24	1	7,61	
	131	St. Judas Thaddäus	24.595	166	80	37	49	0	6,75	
	132	Liebfrauen	28.197	124	59	24	40	1	4,40	
	133	St. Michael	19.272	104	57	20	25	2	5,40	
E	140	St. Antonius	27.196	176	91	31	48	6	6,47	
	141	St. Dionysius	18.931	122	58	35	23	6	6,44	
	142	St. Gertrud	15.893	128	54	31	24	19	8,05	
	143	St. Johann Baptist	13.607	65	30	14	16	5	4,78	
	144	St. Josef, Frintrop	17.392	109	49	28	29	3	6,27	
	145	St. Josef, Ruhrhalbinsel	21.769	182	98	29	47	8	8,36	
	146	St. Lambertus	20.176	157	77	35	42	3	7,78	
	147	St. Laurentius	24.617	140	67	25	42	6	5,69	
	148	St. Ludgerus	15.555	160	73	27	39	21	10,29	
	149	St. Nikolaus	20.139	131	51	33	39	8	6,50	
GE	150	St. Augustinus	21.038	107	72	25	10	0	5,09	
	151	St. Hippolytus	13.745	94	39	41	13	1	6,84	
	152	St. Joseph	15.304	81	40	15	23	3	5,29	
	153	St. Urbanus	33.432	239	110	56	58	15	7,15	
GLA	160	St. Lamberti	26.844	158	80	41	25	12	5,89	
HS	170	St. Marien	16.868	131	58	31	42	0	7,77	
	171	St. Peter und Paul, Hatt.	16.729	116	50	39	23	4	6,93	
	172	St. Peter und Paul, Witt.	12.744	84	40	15	29	0	6,59	
MH	180	St. Barbara	16.076	142	104	25	13	0	8,83	
	181	St. Mariae Geburt	15.648	82	37	25	20	0	5,24	
	182	St. Mariä Himmelfahrt	15.921	120	46	27	44	3	7,54	
OB	190	St. Clemens	31.677	190	100	45	45	0	6,00	
	191	Herz Jesu	15.245	107	38	28	32	9	7,02	
	192	St. Marien	15.242	105	49	16	33	7	6,89	
	193	St. Pankratius	15.104	83	45	22	13	3	5,50	
PP	449	Mar Addai uMM (Chald.)	0	302	299	0	0	3	.	
-	G Bistum Essen 2017		771.997	5.397	2.765	1.191	1.241	200	6,99	
-	V Bistum Essen 2016		782.453	5.366	2.705	1.198	1.244	219	6,86	

Spalten

SD	Kürzel des Stadt- oder Kreisdekanats, in dem die Pfarrei liegt.
Nr	Schlüsselnummer der Pfarrei
Pfarrei	Name der Pfarrei
K	Katholikenzahl der Pfarrei - Alle Personen, die am 31.12.2017 mit Hauptwohnsitz im Pfarrgebiet gemeldet waren.
TF	Die Gesamtzahl der in der Pfarrei im Jahr 2017 tatsächlich gefeierten Taufen (Amtshandlungen)
TFRK	Wie "TF", es sind aber nur die Fälle berücksichtigt, bei denen beide Eltern des Täuflings Katholiken sind
TFEV	Wie "TF", es sind aber nur die Fälle berücksichtigt, bei denen ein Elternteil des Täuflings katholisch und der andere evangelisch ist
TFSO	Wie "TF", aber mit der Konfessionsmerkmalskombination katholisch-sonstiges der Eltern des Täuflings
TFNN	Wie "TF", es sind aber nur die Fälle berücksichtigt, bei denen beide Eltern des Täuflings keine Katholiken sind.
TFANT	Der Anteil der Taufen (Amtshandlungen) pro 1000 Katholiken im Gebiet (‰)

TRAUUNGEN

SD	Nr	Pfarrei	Kath.	Trauungen				Anteil an der Kath. TRGANT
			Anzahl K	Amtshandlungen in der Pfarrei Konfessionen der Eheleute			Gesamt TRG	
				rk-rk TRGRK	rk-ev TRGEV	rk-so TRGSO		
AL	100	Christus König	8.014	11	3	5	3	1,37
	101	St. Laurentius	8.250	15	8	4	3	1,82
	102	St. Maria Immaculata	6.805	13	6	4	3	1,91
	103	St. Matthäus	5.124	4	1	1	2	0,78
	104	St. Medardus	15.095	25	9	13	3	1,66
	105	St. Michael	6.105	7	4	2	1	1,15
BO	110	St. Franziskus	25.701	34	18	5	11	1,32
	111	St. Gertrud von Brabant	25.517	33	17	14	2	1,29
	112	Liebfrauen	30.285	44	26	12	6	1,45
	113	B.M.V. Matris Dolorosae	3.278	32	20	9	3	9,76
	114	St. Peter und Paul	25.884	27	15	11	1	1,04
BOT	120	St. Cyriakus	20.322	21	11	8	2	1,03
	121	St. Joseph	21.251	34	20	9	5	1,60
DU	130	St. Johann	21.410	19	13	6	0	0,89
	131	St. Judas Thaddäus	24.595	44	23	13	8	1,79
	132	Liebfrauen	28.197	26	17	6	3	0,92
	133	St. Michael	19.272	16	10	5	1	0,83
E	140	St. Antonius	27.196	29	14	10	5	1,07
	141	St. Dionysius	18.931	25	11	13	1	1,32
	142	St. Gertrud	15.893	27	12	12	3	1,70
	143	St. Johann Baptist	13.607	7	5	2	0	0,51
	144	St. Josef, Frintrop	17.392	30	17	10	3	1,72
	145	St. Josef, Ruhrhalbinsel	21.769	39	21	13	5	1,79
	146	St. Lambertus	20.176	36	20	12	4	1,78
	147	St. Laurentius	24.617	32	27	5	0	1,30
	148	St. Ludgerus	15.555	37	22	4	11	2,38
	149	St. Nikolaus	20.139	34	24	7	3	1,69
GE	150	St. Augustinus	21.038	15	9	5	1	0,71
	151	St. Hippolytus	13.745	22	15	7	0	1,60
	152	St. Joseph	15.304	13	8	2	3	0,85
	153	St. Urbanus	33.432	53	36	12	5	1,59
GLA	160	St. Lamberti	26.844	56	29	19	8	2,09
HS	170	St. Marien	16.868	17	5	9	3	1,01
	171	St. Peter und Paul, Hatt.	16.729	49	22	24	3	2,93
	172	St. Peter und Paul, Witt.	12.744	26	11	12	3	2,04
MH	180	St. Barbara	16.076	21	12	6	3	1,31
	181	St. Mariae Geburt	15.648	9	7	1	1	0,58
	182	St. Mariä Himmelfahrt	15.921	20	12	5	3	1,26
OB	190	St. Clemens	31.677	49	29	15	5	1,55
	191	Herz Jesu	15.245	20	11	6	3	1,31
	192	St. Marien	15.242	23	12	11	0	1,51
	193	St. Pankratius	15.104	20	9	9	2	1,32
PP	449	Mar Addai uMM (Chald.)	0	46	44	0	2	.
-	G Bistum Essen 2017		771.997	1.160	665	358	137	1,50
-	V Bistum Essen 2016		782.453	1.105	662	309	134	1,41

Spalten

SD Kürzel des Stadt- oder Kreisdekanats, in dem die Pfarrei liegt.

Nr Schlüsselnummer der Pfarrei

Pfarrei Name der Pfarrei

K Katholikenzahl der Pfarrei - Alle Personen, die am 31.12.2017 mit Hauptwohnsitz im Pfarrgebiet gemeldet waren.

TRG Die Gesamtzahl der in der Pfarrei im Jahr 2017 tatsächlich gefeierten Trauungen (Amtshandlungen)

TRGRK Wie "TRG", aber nur die Fälle, bei denen beide Eheleute Katholiken sind.

TRGEV Wie "TRG", aber nur die Fälle, bei denen ein Ehepartner evangelisch ist.

TRGSO Wie "TRG", aber nur die Fälle, bei denen ein Ehepartner weder katholisch noch evangelisch ist.

TRGANT Der Anteil der Trauungen (Amtshandlungen) pro 1000 Katholiken im Gebiet (‰)

** Fälle, bei denen Dispens von der kath. Eheschließungsform erteilt wurde, sind hier grundsätzlich nicht berücksichtigt. **

DISPENSTRAUUNGEN / ERSTKOMMUNIONEN / FIRMUNGEN

SD	Nr	Pfarrei	Kath.	Trauungen		Erstkomm.		Firmungen	
			Anzahl K	Dispens von der Formpfl. DISP	Sanatio in radice SANA	abs. Anzahl EKG	Anteil a.d.K. EKANT	abs. Anzahl FIG	Anteil a.d.K. FIANT
AL	100	Christus König	8.014	6	0	56	6,99	47	5,86
	101	St. Laurentius	8.250	5	1	67	8,12	42	5,09
	102	St. Maria Immaculata	6.805	1	2	56	8,23	39	5,73
	103	St. Matthäus	5.124	2	0	34	6,64	30	5,85
	104	St. Medardus	15.095	3	0	129	8,55	130	8,61
	105	St. Michael	6.105	0	0	39	6,39	50	8,19
BO	110	St. Franziskus	25.701	5	0	144	5,60	84	3,27
	111	St. Gertrud von Brabant	25.517	1	2	158	6,19	102	4,00
	112	Liebfrauen	30.285	12	0	173	5,71	117	3,86
	113	B.M.V. Matris Dolorosae	3.278	1	0	35	10,68	23	7,02
	114	St. Peter und Paul	25.884	8	0	161	6,22	59	2,28
BOT	120	St. Cyriakus	20.322	0	0	129	6,35	88	4,33
	121	St. Joseph	21.251	1	0	129	6,07	53	2,49
DU	130	St. Johann	21.410	1	0	179	8,36	39	1,82
	131	St. Judas Thaddäus	24.595	5	0	194	7,89	86	3,50
	132	Liebfrauen	28.197	8	0	122	4,33	65	2,31
	133	St. Michael	19.272	2	0	104	5,40	47	2,44
E	140	St. Antonius	27.196	2	1	166	6,10	95	3,49
	141	St. Dionysius	18.931	3	0	132	6,97	54	2,85
	142	St. Gertrud	15.893	6	0	67	4,22	51	3,21
	143	St. Johann Baptist	13.607	2	0	92	6,76	32	2,35
	144	St. Josef, Frintrop	17.392	2	0	125	7,19	84	4,83
	145	St. Josef, Ruhrhalbinsel	21.769	2	0	175	8,04	89	4,09
	146	St. Lambertus	20.176	5	2	112	5,55	50	2,48
	147	St. Laurentius	24.617	0	0	155	6,30	83	3,37
	148	St. Ludgerus	15.555	3	0	142	9,13	88	5,66
	149	St. Nikolaus	20.139	2	0	144	7,15	83	4,12
GE	150	St. Augustinus	21.038	3	0	141	6,70	2	0,10
	151	St. Hippolytus	13.745	2	0	79	5,75	45	3,27
	152	St. Joseph	15.304	1	0	88	5,75	39	2,55
	153	St. Urbanus	33.432	2	1	196	5,86	128	3,83
GLA	160	St. Lamberti	26.844	4	0	218	8,12	133	4,95
HS	170	St. Marien	16.868	3	0	114	6,76	87	5,16
	171	St. Peter und Paul, Hatt.	16.729	0	0	112	6,69	72	4,30
	172	St. Peter und Paul, Witt.	12.744	9	0	85	6,67	38	2,98
MH	180	St. Barbara	16.076	0	0	119	7,40	75	4,67
	181	St. Mariae Geburt	15.648	2	0	110	7,03	56	3,58
	182	St. Mariä Himmelfahrt	15.921	6	0	123	7,73	57	3,58
OB	190	St. Clemens	31.677	2	0	238	7,51	118	3,73
	191	Herz Jesu	15.245	1	0	87	5,71	47	3,08
	192	St. Marien	15.242	0	0	107	7,02	40	2,62
	193	St. Pankratius	15.104	0	0	86	5,69	44	2,91
PP	449	Mar Addai uMM (Chald.)	0	0	0	22	.	44	.
-	G Bistum Essen 2017		771.997	123	9	5.144	6,66	2.835	3,67
-	V Bistum Essen 2016		782.453	128	16	5.055	6,46	2.776	3,55

Spalten

SD	Kürzel des Stadt- oder Kreisdekanats, in dem die Pfarrei liegt.
Nr	Schlüsselnummer der Pfarrei
Pfarrei	Name der Pfarrei
K	Katholikenzahl der Pfarrei - Alle Personen, die am 31.12.2017 mit Hauptwohnsitz im Pfarrgebiet gemeldet waren.
DISP	Die Fälle, bei denen zur kirchlichen Trauung Dispens von der kath. Eheschließungsform erteilt worden ist.
SANA	Die Fälle, bei denen eine eigentlich nach dem Kirchenrecht ungültige Ehe nachträglich für gültig erklärt wurde (Sanatio in radice)
EKG	Absolute Anzahl der Erstkommunionen (Amtshandlungen) in der Pfarrei
EKANT	Anteil der Erstkommunionen in der Pfarrei pro 1000 Katholiken (‰)
FIG	Absolute Anzahl der Firmungen (Amtshandlungen) in der Pfarrei
FIANT	Anteil der Firmungen in der Pfarrei pro 1000 Katholiken (‰)

EINTRITTE/ÜBERTRITTE UND WIEDERAUFNAHMEN

SD	Nr	Pfarrei	Kath. Anzahl K	Eintritte und Wiederaufnahmen				
				Alle Fälle (HWS) ETWG	Übertritte ehem. Konfess. evang. nicht ev. ETREV ETRSO		Wieder- aufn. rk-so WDA	Anteil an der Kath. ETWANT
AL	100	Christus König	8.014	1	0	0	1	0,12
	101	St. Laurentius	8.250	4	3	0	1	0,48
	102	St. Maria Immaculata	6.805	1	0	1	0	0,15
	103	St. Matthäus	5.124	0	0	0	0	0,00
	104	St. Medardus	15.095	7	2	1	4	0,46
	105	St. Michael	6.105	0	0	0	0	0,00
BO	110	St. Franziskus	25.701	5	0	0	5	0,19
	111	St. Gertrud von Brabant	25.517	13	5	0	8	0,51
	112	Liebfrauen	30.285	13	2	1	10	0,43
	113	B.M.V. Matris Dolorosae	3.278	3	0	0	3	0,92
	114	St. Peter und Paul	25.884	12	2	0	10	0,46
BOT	120	St. Cyriakus	20.322	4	1	0	3	0,20
	121	St. Joseph	21.251	4	3	0	1	0,19
DU	130	St. Johann	21.410	11	0	4	7	0,51
	131	St. Judas Thaddäus	24.595	15	7	0	8	0,61
	132	Liebfrauen	28.197	11	3	0	8	0,39
	133	St. Michael	19.272	2	0	0	2	0,10
E	140	St. Antonius	27.196	7	0	2	5	0,26
	141	St. Dionysius	18.931	4	0	0	4	0,21
	142	St. Gertrud	15.893	10	5	1	4	0,63
	143	St. Johann Baptist	13.607	2	0	0	2	0,15
	144	St. Josef, Frintrop	17.392	2	0	0	2	0,11
	145	St. Josef, Ruhrhalbinsel	21.769	13	0	0	13	0,60
	146	St. Lambertus	20.176	16	2	0	14	0,79
	147	St. Laurentius	24.617	9	4	1	4	0,37
	148	St. Ludgerus	15.555	19	7	0	12	1,22
	149	St. Nikolaus	20.139	11	6	1	4	0,55
GE	150	St. Augustinus	21.038	5	1	0	4	0,24
	151	St. Hippolytus	13.745	5	3	0	2	0,36
	152	St. Joseph	15.304	1	1	0	0	0,07
	153	St. Urbanus	33.432	12	5	0	7	0,36
GLA	160	St. Lamberti	26.844	8	2	1	5	0,30
HS	170	St. Marien	16.868	5	1	0	4	0,30
	171	St. Peter und Paul, Hatt.	16.729	3	0	0	3	0,18
	172	St. Peter und Paul, Witt.	12.744	5	1	0	4	0,39
MH	180	St. Barbara	16.076	4	2	0	2	0,25
	181	St. Mariae Geburt	15.648	6	1	1	4	0,38
	182	St. Mariä Himmelfahrt	15.921	12	1	0	11	0,75
OB	190	St. Clemens	31.677	21	8	1	12	0,66
	191	Herz Jesu	15.245	9	1	3	5	0,59
	192	St. Marien	15.242	10	3	0	7	0,66
	193	St. Pankratius	15.104	6	2	0	4	0,40
PP	449	Mar Addai uMM (Chald.)	0	0	0	0	.	
-	G Bistum Essen 2017		771.997	311	84	18	209	0,40
-	V Bistum Essen 2016		782.453	348	99	5	244	0,44

Spalten

SD	Kürzel des Stadt- oder Kreisdekanats, in dem die Pfarrei liegt.
Nr	Schlüsselnummer der Pfarrei
Pfarrei	Name der Pfarrei
K	Katholikenzahl der Pfarrei - Alle Personen, die am 31.12.2017 mit Hauptwohnsitz im Pfarrgebiet gemeldet waren.
ETWG	Die Gesamtzahl aller Eintritte/Übertritte und Wiederaufnahmen (mit Hauptwohnsitz gemeldete Personen)
ETREV	Die Übertritte von ehemals evangelischen Christen zur römisch-katholischen Konfession
ETRSO	Die Übertritte von ehemals nicht-evangelischen Christen zur römisch-katholischen Konfession
WDA	Die Personen, die nach einem früheren Austritt aus der katholischen Kirche im Jahr 2017 wieder eingetreten sind.
ETWANT	Der Anteil der Eintritte/Übertritte und Wiederaufnahmen pro 1000 Katholiken im Gebiet (‰)

AUSTRITTE UND BESTATTUNGEN

SD	Nr	Pfarrei	Kath.	Austritte		Ein-/Austritts-		Bestattungen	
			Anzahl K	Anzahl Pers. AUSG	Anteil an der Kath. AUSANT	Anzahl Pers. BILG	Anteil a.d.K. BILANT	Anzahl Amtsh. BSG	Anteil an der Kath. BSANT
AL	100	Christus König	8.014	51	6,36	-50	-6,24	58	7,24
	101	St. Laurentius	8.250	28	3,39	-24	-2,91	85	10,30
	102	St. Maria Immaculata	6.805	39	5,73	-38	-5,58	90	13,23
	103	St. Matthäus	5.124	20	3,90	-20	-3,90	60	11,71
	104	St. Medardus	15.095	85	5,63	-78	-5,17	157	10,40
	105	St. Michael	6.105	27	4,42	-27	-4,42	63	10,32
BO	110	St. Franziskus	25.701	162	6,30	-157	-6,11	298	11,59
	111	St. Gertrud von Brabant	25.517	106	4,15	-93	-3,64	335	13,13
	112	Liebfrauen	30.285	198	6,54	-185	-6,11	321	10,60
	113	B.M.V. Matris Dolorosae	3.278	17	5,19	-14	-4,27	25	7,63
	114	St. Peter und Paul	25.884	237	9,16	-225	-8,69	254	9,81
BOT	120	St. Cyriakus	20.322	114	5,61	-110	-5,41	268	13,19
	121	St. Joseph	21.251	108	5,08	-104	-4,89	247	11,62
DU	130	St. Johann	21.410	78	3,64	-67	-3,13	296	13,83
	131	St. Judas Thaddäus	24.595	146	5,94	-131	-5,33	305	12,40
	132	Liebfrauen	28.197	236	8,37	-225	-7,98	255	9,04
	133	St. Michael	19.272	63	3,27	-61	-3,17	243	12,61
E	140	St. Antonius	27.196	183	6,73	-176	-6,47	279	10,26
	141	St. Dionysius	18.931	86	4,54	-82	-4,33	230	12,15
	142	St. Gertrud	15.893	121	7,61	-111	-6,98	158	9,94
	143	St. Johann Baptist	13.607	43	3,16	-41	-3,01	133	9,77
	144	St. Josef, Frintrop	17.392	100	5,75	-98	-5,63	271	15,58
	145	St. Josef, Ruhrhalbinsel	21.769	108	4,96	-95	-4,36	296	13,60
	146	St. Lambertus	20.176	210	10,41	-194	-9,62	190	9,42
	147	St. Laurentius	24.617	112	4,55	-103	-4,18	276	11,21
	148	St. Ludgerus	15.555	97	6,24	-78	-5,01	177	11,38
GE	149	St. Nikolaus	20.139	61	3,03	-50	-2,48	199	9,88
	150	St. Augustinus	21.038	63	2,99	-58	-2,76	284	13,50
	151	St. Hippolytus	13.745	51	3,71	-46	-3,35	166	12,08
	152	St. Joseph	15.304	64	4,18	-63	-4,12	159	10,39
GLA	153	St. Urbanus	33.432	139	4,16	-127	-3,80	426	12,74
	160	St. Lamberti	26.844	153	5,70	-145	-5,40	349	13,00
HS	170	St. Marien	16.868	121	7,17	-116	-6,88	166	9,84
	171	St. Peter und Paul, Hatt.	16.729	111	6,64	-108	-6,46	167	9,98
	172	St. Peter und Paul, Witt.	12.744	94	7,38	-89	-6,98	104	8,16
MH	180	St. Barbara	16.076	89	5,54	-85	-5,29	165	10,26
	181	St. Mariae Geburt	15.648	121	7,73	-115	-7,35	132	8,44
	182	St. Mariä Himmelfahrt	15.921	126	7,91	-114	-7,16	151	9,48
OB	190	St. Clemens	31.677	162	5,11	-141	-4,45	410	12,94
	191	Herz Jesu	15.245	99	6,49	-90	-5,90	213	13,97
	192	St. Marien	15.242	72	4,72	-62	-4,07	197	12,92
	193	St. Pankratius	15.104	71	4,70	-65	-4,30	203	13,44
PP	449	Mar Addai uMM (Chald.)	0	0	.	0	.	2	.
-	G Bistum Essen 2017		771.997	4.372	5,66	-4.061	-5,26	8.863	11,48
-	V Bistum Essen 2016		782.453	4.304	5,50	-3.956	-5,06	9.035	11,55

Spalten

SD	Kürzel des Stadt- oder Kreisdekanats, in dem die Pfarrei liegt.
Nr	Schlüsselnummer der Pfarrei
Pfarrei	Name der Pfarrei
K	Katholikenzahl der Pfarrei - Alle Personen, die am 31.12.2017 mit Hauptwohnsitz im Pfarrgebiet gemeldet waren.
AUSG	Die Anzahl der mit Hauptwohnsitz im Gebiet gemeldeten Personen, die im Jahr 2017 aus der röm.-kath. Kirche ausgetreten sind
AUSANT	Der Anteil der Austritte (AUSG) pro 1000 Katholiken (‰)
BILG	Die Zahl der Eintritte und Wiederaufnahmen (ETWG) abzüglich der Zahl der Kirchnaustritte (AUSG)
BILANT	Der Anteil des Ein-/Austrittssaldos (BILG) pro 1000 Katholiken (‰)
BSG	Die Zahl der kirchlichen Bestattungen in den Pfarreien (Amtshandlungen; NICHT: Sterbefälle der Katholiken)
BSANT	Der Anteil der kirchlichen Bestattungen (BSG) pro 1000 Katholiken (‰)

Ergänzungen zu den Gesamtergebnissen

Bereits seit dem Jahr 2015 sind alle Pfarreien des Bistums Essen gehalten, im Zuge sogenannter „Pfarreientwicklungsprozesse“ Maßnahmen vorzuschlagen, mit denen sich bis zum Jahr 2030 wesentliche Einsparungen der eigenen Ausgaben umsetzen lassen. In vielen Fällen gilt unter anderem die Vorgabe, das Volumen des Pfarreihaushalts bis zum Jahr 2030 inflationsbereinigt auf die Hälfte des aktuellen Niveaus zu reduzieren. Welche Maßnahmen zur Erreichung der individuell vorgegebenen Sparziele getroffen werden, liegt dabei zunächst im Ermessen der Pfarreien selbst. Es wird zwar kontrolliert, dass die Zielvorgaben erfüllt werden und es dabei auch nicht zu ganz unerwünschten Entwicklungen kommt, aber die Pfarreien sollen – soweit es möglich ist – selbst über ihre zukünftige Aufstellung entscheiden können. Im Jahr 2017 haben die ersten Pfarreien damit begonnen, die im Zuge der Pfarreientwicklungsprozesse beschlossenen Maßnahmen umzusetzen und in den nächsten Jahren werden nach und nach auch die übrigen Pfarreien folgen. Da die Pfarreien wie zuvor beschrieben einen weiten Handlungsspielraum haben, ist zu erwarten, dass es einerseits Pfarreien gibt, die sehr schnell und/oder sehr radikal handeln und es aber andererseits Pfarreien gibt, die unangenehme Maßnahmen wie Kirchenschließungen möglichst weit in die Zukunft hinausschieben.

Prinzipiell sollen im Zuge der Pfarreientwicklungsprozesse alle pastoral genutzten Standorte der Pfarreien in ein „A-B-C“-Schema eingruppiert werden, das die zukünftige Nutzung darstellt. Ein „A-Standort“ soll dauerhaft erhalten bleiben, wobei dauerhaft hier so zu verstehen ist, dass der Standort mindestens bis zum Jahr 2030 benötigt wird. Ein „B-Standort“ soll bis auf weiteres erhalten bleiben, kann aber auch kurzfristig aufgegeben werden, wenn es nötig ist (weil z.B. teure Instandhaltungsmaßnahmen auftreten). Oftmals bedeutet eine B-Eingruppierung, dass der Standort noch mindestens 10 Jahre erhalten bleibt, dann aber auch relativ schnell einer Folgenutzung zugeführt werden muss. Eine Einstufung in die Gruppe „C“ bedeutet, dass der Standort für die pastorale Arbeit der Pfarrei nicht (mehr) erforderlich ist und also zur Entlastung des Pfarreihaushalts möglichst zügig umgenutzt werden soll. Diese Einstufungen in das „A-B-C“-Schema sind für die Jahre 2017/2018 (Beschlussfassung / Start der Umsetzungsphase), 2020, 2025 und 2030 jeweils einzeln vorgenommen, so dass eine Kirche z.B. im Jahr 2020 die Einstufung „B“ haben kann, aber dann im Jahr 2030 die Einstufung „C“. Das würde bedeuten, dass die Kirche im Jahr 2020 noch für die pastorale Arbeit benötigt wird und also zu diesem Zeitpunkt (sofern finanziell möglich) noch erhalten bleiben sollte, sie dann aber bis zum Jahr 2030 zur Umnutzung vorgesehen ist. Oftmals haben Pfarreien als Ersatz für aufzugebende Kirchengebäude die Nutzung von Alternativen vorgesehen, wie z.B. Gemeindeheime oder nicht-katholische Kirchen für Gottesdienstfeiern. Ein Beispiel, bei dem das schon umgesetzt worden ist, ist die ehemalige katholische Kirche St. Engelbert in Kierspe-Rönsahl, bei

der als Alternativstandort die evangelische Servatiuskirche mitgenutzt wird.

Die Ergebnisse der kirchlichen Statistik werden in den kommenden Jahren zeigen, ob es bei unterschiedlichen Ansätzen auch zu unterschiedlichen Entwicklungen des Gottesdienstbesuchs, der Amtshandlungen und der Kirchenaustrittszahlen kommt. Denkbar wäre zum Beispiel, dass Pfarreien, die schnell viele Kirchenstandorte aufgeben eine ungünstigere Entwicklung der Gottesdienstteilnahmequote erfahren, als die Pfarreien, die sich darum bemühen, alle (oder die meisten) bestehenden Standorte offen zu halten. Umgekehrt wäre es aber auch möglich, dass sich die Pfarreien, die noch jahrelang diskutieren oder z.B. mehrere Kirchenschließungen über einen langen Zeitraum verteilen gegenüber den Pfarreien mit schnellen und radikalen Lösungen ungünstiger entwickeln, weil im ersten Fall die auf die zusätzlichen Entscheidungs- und Diskussionsprozesse aufgewendete Zeit für die eigentliche pastorale Arbeit fehlt. Bereits jetzt zeichnet sich ab, dass es massive Unterschiede der einzelnen Pfarreien gibt, welcher Anteil der Gottesdienstbesucher und welcher Anteil der vorgenommenen Amtshandlungen von kurz- bzw. mittelfristigen Standortaufgaben jeweils betroffen ist. Es gibt Pfarreien, die kurzfristige Standortaufgaben planen, die über die Hälfte der Gottesdienstbesucher betreffen, während es in anderen Pfarreien selbst bei kurz- und mittelfristigen Schließungen zusammengenommen voraussichtlich noch unter 10% sind.

In der Jahresehebung 2017 ist das alles aber noch weitestgehend unberücksichtigt, weil der Start der Umsetzungsphase im Regelfall erst im Jahresverlauf 2018 liegt. Die Standorte werden daher in diesem Jahr noch einmal in dem seit 2015 verwendeten Schema eingestuft: Pfarrkirche (P), Gemeindekirche (G), Filialkirche (F), Weitere Kirche (W), Kapelle / Sonstige Kirche (K) und Muttersprachliche Gottesdienstorte (M). Besonders in den Fällen, in denen die Pfarreien schon 2017 Entscheidungen getroffen hatten, welche Standorte kurz- oder mittelfristig aufgegeben werden sollen, ist die Einordnung in dieses Schema nicht immer treffend. Es gibt z.B. Gemeindekirchen, bei denen schon 2017 ein Beschluss zur kurz- oder mittelfristigen Schließung festgestanden hat, so dass es angemessener wäre, die betroffenen Standorte auch in der kirchlichen Statistik anders einzugruppieren. Die Gottesdienstteilnahmezahlen und Fallzahlen der Amtshandlungen sind an solchen Standorten regelmäßig wesentlich niedriger als es an den Gemeindekirchen der Fall ist, bei denen es einen Beschluss zum dauerhaften Erhalt gibt bzw. bei denen klar ist, dass sie dauerhaft erhalten bleiben werden.

TEIL 2: Pfarreienteil – Amtshandlungen an den Standorten

Erläuterungen

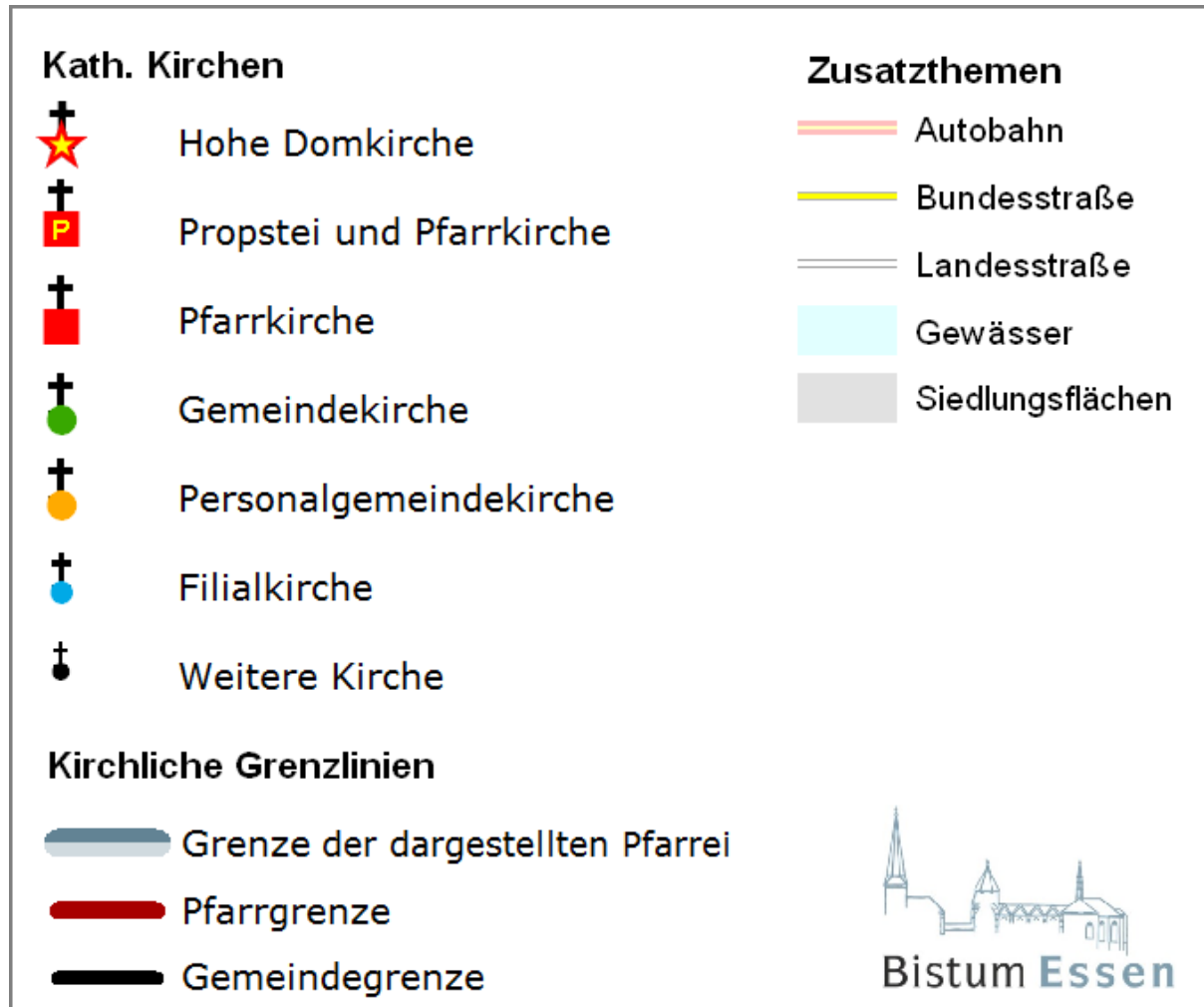
In diesem Teil werden zu allen 42 Pfarreien des Bistums Essen detaillierte statistische Daten auf der Ebene der Standorte dargestellt. Die Angaben aller Pfarreien liegen vollständig vor.

Im Bistum Essen gibt es an vielen Stellen Kirchengebäude, die sich im Besitz einer Pfarrei befinden und als Weitere Kirche oder Filialkirche geführt werden, an denen aber tatsächlich weder im Jahr 2016 noch im Jahr 2017 Sonntagsgottesdienste gefeiert wurden, noch Amtshandlungen ausgeführt worden sind. Diese in den beiden vergangenen Jahren komplett inaktiven Standorte werden bei allen Auswertungen ignoriert und sind auch auf den Übersichtskarten nicht mit dargestellt. Sofern ein Standort nur noch eingeschränkt genutzt worden ist, gilt er hier nur für die Amtshandlungen als aktiver Standort, die im Jahr 2017 in mindestens einem Fall tatsächlich dort stattgefunden haben bzw. durchgeführt oder gefeiert worden sind. Konkret bedeutet das, dass die Pfarreien z.B. für 274 aktive Standorte Taufen gemeldet haben, aber nur für 194 aktive Standorte Erstkommunionen. In vielen Pfarreien gibt es weitere Standorte, die aber in 2016 und 2017 nur zu anderen als in der Erhebung abgefragten Zwecken genutzt worden sind. Solche zusätzlichen Standorte sind aus Gründen der Vergleichbarkeit in dieser Erhebung komplett weggelassen. Das gilt entsprechend für alle Kirchen und Kapellen, an denen 2016 oder 2017 zwar Gottesdienste gefeiert worden sind, jedoch an den Zählterminen aus welchen Gründen auch immer nicht (z.B. wenn Gottesdienste an einem Standort immer nur freitags gefeiert werden oder sonntags alle 4 Wochen).

Zu jeder Pfarrei sind insgesamt 4 – 7 Seiten eingestellt, die eine in Form von Tabellen, Karten und Diagrammen aufbereitete Datenauswahl zeigen. Schwerpunkte sind dabei die Anzahl der in den Pfarreien insgesamt, aber auch an den einzelnen Standorten jeweils vorgenommenen Amtshandlungen und einfache Vergleichsmöglichkeiten mit den anderen Pfarreien des Bistums. Weiterhin gibt es zu jeder Pfarrei einen kurzen Textabschnitt, in dem die wichtigsten Ergebnisse, Eigenarten und Besonderheiten für die Pfarrei beschrieben werden.

1. Seite

Die 1. Seite zeigt eine schematische Übersichtskarte der Pfarrei mit dem Verlauf der kirchlichen Grenzlinien, der Lage der Siedlungsgebiete und dem Verlauf der Hauptstraßen. Weiterhin sind alle aktiven Standorte, für die die Pfarrei Amtshandlungen gemeldet hat, auf der Karte eingezeichnet. Die folgende Abbildung zeigt die für alle Übersichtskarten verwendbare Legende. Kapellen sind auf den Karten wie „Weitere Kirchen“ dargestellt.



Legende der Übersichtskarten

Rechts neben dem Kartenfeld sind oben zunächst die Gemeinden (Pfarrbezirke) aufgelistet, in die das jeweilige Pfarrgebiet aufgeteilt ist. Links des Gemeindennamens ist die zweistellige Meldewesen-schlüsselnummer angegeben und auf der rechten Seite die Katholikenzahl zum Stichtag 31.12.2017. Hier sind nur die mit Hauptwohnsitz im Gemeinde- bzw. Pfarrgebiet gemeldeten Katholiken berücksichtigt.

Unter der Gemeindegrenze befindet sich eine Übersicht der Standorte. In violett ist dabei zunächst die in dieser Erhebung verwendete zweistellige Nummer des Standorts angegeben, dann in schwarz der Name des Standorts (meist das Patrozinium der Kirche) und – sofern der Platz dazu ausreicht – der Typ.

Außerdem befinden sich kleine Fotos der Standorte im rechten, unteren Bereich, sofern sie verfügbar sind.

2. Seite

Die folgende Seite zeigt im obersten Teil zunächst einige allgemeine Daten der Pfarrei und ihre Lage auf einer kleinen Karte des Bistums Essen. Darunter befindet sich eine zweigeteilte Zeitreihentabelle der letzten vier Jahre für einige ausgewählte statistische Daten der Pfarrei.

Katholiken	Die Anzahl der am 31.12. des angegebenen Jahres mit Hauptwohnsitz im Pfarrgebiet gemeldeten Katholiken
Gemeinden	Die Anzahl der am 31.12. des angegebenen Jahres bestehenden Gemeinden (Pfarrbezirke), in die die Pfarrei aufgeteilt war.
Aktive Standorte	Die Anzahl der Standorte, für die die Pfarrei mindestens einen Gottesdienst oder eine Amtshandlung gemeldet hat.
Sonntagsgottesdienste	Die Anzahl der an allen Kirchen im Pfarrgebiet an den beiden Zählterminen gefeierten Sonntagsgottesdiensten und Vorabendmessen. Angegeben ist der Durchschnitt beider Zähltermine. In den Fällen, an denen an einem Zähltermin an einem Standort die Zählung versäumt wurde, wurde der vorhandene Wert auch für den versäumten Termin angesetzt. Jedoch in den Fällen, an denen an einem Zähltermin mindestens ein Gottesdienst stattgefunden hat, aber an dem anderen Zähltermin nicht, wurde zur Berechnung des Durchschnitts der vorhandene Wert halbiert.
Gottesdienstteilnehmer	Die Anzahl der Teilnehmer an den unter „Sonntagsgottesdienste“ aufgeführten Gottesdiensten. Auch hier ist immer der Durchschnittswert der beiden Zähltermine angegeben und die Sonderfälle wie zuvor beschrieben berücksichtigt.
Taufen (Pfarrmitgl.)	Die Anzahl aller Personen, die im Jahr 2017 in einer beliebigen Kirche römisch-katholisch getauft wurden und ihren Hauptwohnsitz zum Zeitpunkt der Taufe im Pfarrgebiet hatten
Taufen (Amtshandl.)	Die Anzahl aller Taufen, die im Jahr 2017 in der Verantwortung der Pfarrei tatsächlich durchgeführt wurden (Amtshandlungen). Der Wohnort des Täuflings ist unerheblich.
+ Kinder 0 – 1 J.	Die Anzahl aller Taufen wie unter „Taufen (Amtshandl.)“, bei denen der Täufling am Stichtag 31.12.2017 (nicht: zum Zeitpunkt der Taufe) 0-1 Jahre alt war.
+ Kinder 2 – 6 J.	Die Anzahl aller Taufen wie unter „Taufen (Amtshandl.)“, bei denen der Täufling am Stichtag 31.12.2017 (nicht: zum Zeitpunkt der Taufe) 2-6 Jahre alt war.

+ Kinder 7 – 13 J.	Die Anzahl aller Taufen wie unter „Taufen (Amtshandl.)“, bei denen der Täufling am Stichtag 31.12.2017 (nicht: zum Zeitpunkt der Taufe) 7-13 Jahre alt war.
+ Erwachsenentaufen	Die Anzahl aller Taufen wie unter „Taufen (Amtshandl.)“, bei denen der Täufling am Stichtag 31.12.2017 (nicht: zum Zeitpunkt der Taufe) mindestens 14 Jahre alt war.
Erstkommunionen	Die Anzahl aller Erstkommunionen, die im Jahr 2017 in der Verantwortung der Pfarrei tatsächlich erteilt wurden (Amtshandlungen; Zahl der Kinder, nicht: Zahl der Gottesdienste). Der Wohnort der Kommunionkinder ist unerheblich.
Firmungen	Die Anzahl aller Firmungen, die im Jahr 2017 in der Verantwortung der Pfarrei tatsächlich gefeiert wurden (Amtshandlungen; Zahl der Firmlinge, nicht: Zahl der Gottesdienste). Der Wohnort der Firmlinge ist unerheblich.
Trauungen	Die Anzahl aller Trauungen, die im Jahr 2017 in der Verantwortung der Pfarrei tatsächlich gefeiert wurden (Amtshandlungen). Der Wohnort der Eheleute ist unerheblich. Trauungen werden nicht doppelt gezählt, wenn beide Ehepartner katholisch sind. Trauungen, für die Dispens von der Formpflicht erteilt wurde und Sanatio i.R.-Fälle sind hier nicht mit enthalten.
+ beide kath.	Die Anzahl aller Trauungen, bei denen beide Ehepartner zum Zeitpunkt der Trauung Mitglieder der römisch-katholischen Kirche waren.
+ kath. und ev.	Die Anzahl aller Trauungen wie unter TRG, bei denen ein Ehepartner zum Zeitpunkt der Trauung Mitglied der römisch-katholischen Kirche war und der andere Ehepartner zu diesem Zeitpunkt einer evangelischen Konfession angehört hat.
+ kath. und sonst.	Die Anzahl aller Trauungen wie unter TRG, bei denen ein Ehepartner zum Zeitpunkt der Trauung Mitglied der römisch-katholischen Kirche war und der andere Ehepartner zu diesem Zeitpunkt weder der römisch-katholischen, noch einer evangelischen Konfession angehört hat.
Dispensstrg. vdF.	Die Anzahl der Dispensen, die das Bischöfliche Generalvikariat zur Durchführung einer von der römisch-katholischen Formpflicht befreiten kirchlichen Trauung für mit Hauptwohnsitz in der Pfarrei gemeldete Katholiken im Jahr 2017 erteilt hat. Derart dispensierte Trauungen finden grundsätzlich in nicht-katholischen Kirchen statt und werden daher auch nie in der Verantwortung einer katholischen Pfarrei durchgeführt. In Einzelfällen kann es vorkommen, dass trotz vorliegender Dispens die Trauung nicht oder erst im folgenden Kalenderjahr durchgeführt wird.
Sanatio in radice	Die Anzahl der „Sanatio in radice“-Fälle (Heilung an der Wurzel). Eine in der Regel längere Zeit zuvor geschlossene zivilrechtliche Ehe, die ursprünglich nach dem Kirchenrecht

ungültig gewesen ist, wird in einem solchen Fall nachträglich für gültig erklärt.

Übertritte

Die Anzahl aller Übertritte (Eintritte) zur römisch-katholischen Kirche im Jahr 2017, bei denen der jeweils Neuaufgenommene den Hauptwohnsitz zu diesem Zeitpunkt im Pfarrgebiet hatte.

Wiederaufnahmen

Die Anzahl der Wiederaufnahmen von zuvor ausgetretenen Katholiken im Jahr 2017, bei denen der jeweils Wiederaufgenommene den Hauptwohnsitz zu diesem Zeitpunkt im Pfarrgebiet hatte.

Austritte

Die Anzahl der im Pfarrgebiet mit Hauptwohnsitz gemeldeten Personen, die im Jahr 2017 aus der römisch-katholischen Kirche ausgetreten sind.

Bestattungen

Die Anzahl aller kirchlichen Bestattungen, die im Jahr 2017 in der Verantwortung der Pfarrei tatsächlich durchgeführt wurden (Amtshandlungen; nicht: Zahl der verstorbenen Katholiken). Der Wohnort der Verstorbenen ist unerheblich. Die Lage des Bestattungsorts bzw. des Friedhofs ist unerheblich.

Der unterste Bereich der zweiten Seite zeigt die Position, die die Pfarrei in einer Rangliste aller 42 Pfarreien hat, falls man für jede der angegebenen Amtshandlungen und Werte eine solche Liste in absteigender Sortierung erstellen würde. Der Wert 1 bedeutet den bistumsweit höchsten Wert aller Pfarreien, der Wert 42 bedeutet den bistumsweit niedrigsten Wert aller Pfarreien. Bei der Katholikenzahl und der Pfarreifläche bezieht sich die Rangfolge auf die absolute Angabe, in allen anderen Fällen auf den Anteil der jeweiligen Amtshandlung an der Katholikenzahl. Kleine Pfarreien sind daher bei der Erstellung der Rangfolge gegenüber den großen Pfarreien nicht „benachteiligt“.

Falls zwei oder mehr Pfarreien exakt den gleichen Wert erzielen, erhalten alle betreffenden Pfarreien den gleichen, niedrigsten Rang. Falls sich Pfarrei A und B beispielsweise die Spitzenposition bei der Katholikenzahl teilen, erhalten beide den Rang 1. Die darauf folgende, nächstkleinere Pfarrei C würde den Rang 3 erhalten – Rang 2 würde in diesem Fall gar nicht vergeben.

Interpretationsbeispiel: Die Pfarrei St. Cyriakus, Bottrop hat bei den Taufen Rang 18. Das bedeutet, dass 17 Pfarreien im Jahr 2017 höhere Taufanteile an der Katholikenzahl hatten, aber 24 Pfarreien niedrigere oder genau gleich hohe Taufanteile. Der Rang stellt zunächst keine Bewertung dar – er zeigt den Vergleich zu den anderen Pfarreien des Bistums.

In den Tabellen sind die Werte der fünf günstigsten Ränge grün und die Werte der fünf ungünstigsten Ränge rot hinterlegt.

3. (- 5.) Seite

Die dritte Seite zeigt in ihrem oberen Bereich jeweils die Anzahl der aktiven Standorte differenziert nach dem Standorttyp und dem Angebot an fremdsprachigen Gottesdiensten. Sofern fremdsprachige Gottesdienste für einen oder mehrere Standorte gemeldet wurden, sind die jeweiligen Sprachen hier angegeben. Weiterhin sind insgesamt drei Tabellen vorhanden, die eine umfangreiche, auf die jeweiligen Standorte bezogene Datenauswahl zu den Themen Gottesdienstteilnahme, Taufen, Erstkommunionen und Trauungen enthalten. Dabei werden die folgenden Abkürzungen und Spaltenüberschriften verwendet:

T	Der Standorttyp (P – Pfarrkirche, G – Gemeindekirche, F – Filialkirche, W – Weitere Kirche, K – Kapelle oder Sonstige Kirche, D – Hohe Domkirche, M – Standort mit mutter-/fremdsprachigen Gottesdiensten)
Anzahl	Die absolute Anzahl am Standort (variiert nach Thema)
TN	Die Teilnehmerzahl an den Gottesdiensten am jeweiligen Standort
Ant. K.	Der Anteil an der Katholikenzahl der gesamten Pfarrei. Bei der Gottesdienstteilnahme ist der Anteil in % bzw. pro 100 Katholiken angegeben, in allen anderen Fällen ist er in ‰ bzw. pro 1000 Katholiken angegeben.
Ant. Dt.	Der Anteil der Teilnehmerzahl an den Sonntagsgottesdiensten am angegebenen Standort an der Gesamtteilnehmerzahl aller deutschsprachigen Gottesdienste der Pfarrei. Diese Angabe entfällt für muttersprachliche Standorte. Angegeben in %.
Ant. Pf.	Der Anteil der Amtshandlungen oder der Gottesdienstteilnehmerzahl am angegebenen Standort am Gesamtwert der Pfarrei. Angegeben in %.
Rang	Der Rang des Standorts im Vergleich zu allen anderen gemeldeten Standorten des Bistums Essen. Dabei sind nur die Standorte berücksichtigt, für die mindestens eine Amtshandlung bzw. ein Gottesdienst gemeldet worden ist. <u>Die Rangfolgen beziehen sich anders als in der Tabelle auf der zweiten Seite bei Standorten immer auf die absoluten Werte.</u>
Rang Gl. ...von	Der Rang des Standorts im Vergleich zu den anderen gemeldeten Standorten des gleichen Typs (T) im Bistum Essen. Dabei sind nur die Standorte berücksichtigt, für die mindestens eine Amtshandlung bzw. ein Gottesdienst gemeldet worden ist. Die Spalte „...von“ zeigt die Gesamtzahl aller Standorte des Typs. <u>Die Rangfolgen beziehen sich anders als in der Tabelle auf der zweiten Seite bei Standorten immer auf die absoluten Werte. Für den Gesamtwert der Pfarrei (Summenzeile) bezieht sich die Rangfolge dagegen auf den Anteil an der Katholikenzahl.</u>

In kleinen Pfarreien finden diese Angaben auf einer einzelnen Seite Platz. Für größere Pfarreien sind zwei oder drei Seiten nötig.

4./5./6. Seite

Die folgende Seite zeigt die Verteilung der Gottesdienste und Amtshandlungen im Pfarrgebiet nach dem Standorttyp. Zusätzlich zur Tabelle gibt es drei Diagramme, die die Verteilung der Zahl der Sonntagsgottesdienste, die Verteilung der Teilnehmerzahl an den Sonntagsgottesdiensten und die Verteilung der übrigen Amtshandlungen darstellen. In der Tabelle werden die folgenden Abkürzungen und Spaltenüberschriften verwendet:

T	Der Standorttyp (P – Pfarrkirche, G – Gemeindekirche, F – Filialkirche, W – Weitere Kirche, K – Kapelle oder Sonstige Kirche, D – Hohe Domkirche, M – Standort mit mutter-/fremdsprachigen Gottesdiensten)
GTDZ	Die absolute Anzahl der Sonntagsgottesdienste am Standort
GDTN	Die Teilnehmerzahl an den Gottesdiensten am Standort
TF	Die absolute Anzahl der Taufen am Standort.
EK	Die absolute Anzahl der Erstkommunionen am Standort.
TRG	Die absolute Anzahl der Trauungen am Standort.
GES	Die absolute Anzahl der Taufen, Erstkommunionen und Trauungen (Summe) am Standort.

Im rechten Teil der Tabelle sind statt der absoluten Werte die Anteile des Standorttyps am Gesamtwert der jeweiligen Amtshandlung in der Pfarrei angegeben.

5./6./7. Seite


Die letzte Seite enthält einen kurzen Text, in dem die wichtigsten Ergebnisse, Eigenarten und Besonderheiten für die Pfarrei beschrieben werden. Diese Zusammenfassungen verwenden etliche Standardformulierungen, um den Vergleich der jeweiligen Pfarrei zu den übrigen Pfarreien darzustellen. Die Formulierungen entsprechen in etwa den folgenden Zuordnungen:

Spitzenwert:	Der höchste Wert
Spitzengruppe:	Der zweit- bis fünfhöchste Wert
Stark überdurchschnittlich: (sehr stark/hoch)	Mindestens 3/4 der übrigen Pfarreien haben niedrigere Werte (untere Grenze: 75%-Quantil)
Überdurchschnittlich:	Mindestens 3/5 bis maximal 3/4 der übrigen

(stark/hoch)	Pfarreien haben niedrigere Werte (untere Grenze: 60%-Quantil)
Durchschnittlich: (mittel)	Mindestens 2/5 und maximal 3/5 der Pfarreien haben niedrigere Werte
Unterdurchschnittlich: (schwach/niedrig)	Mindestens 1/4 und maximal 2/5 der Pfarreien haben niedrigere Werte (obere Grenze: 40%-Quantil)
Stark unterdurchschnittlich: (sehr schwach/niedrig)	Maximal 1/4 der Pfarreien haben niedrigere Werte (obere Grenze: 25%-Quantil)
Schlussfeld:	Der zweit- bis fünftniedrigste Wert
Schlusslicht:	Der niedrigste Wert

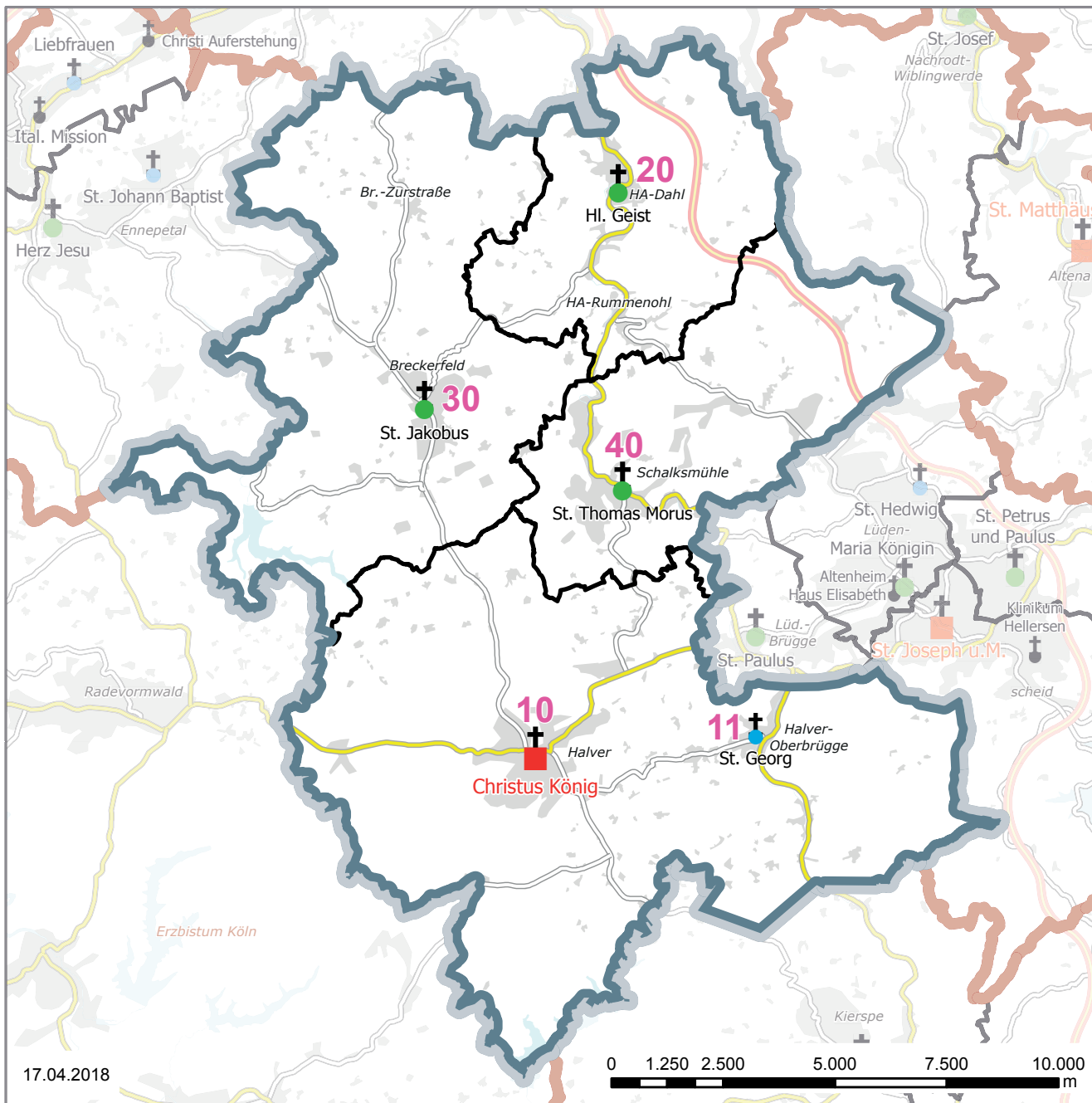
Weiterhin ist normalerweise die Information im Text enthalten, welche Kirchen der Pfarrei zu den 100 am stärksten besuchten Sonntagsgottesdienststandorten des Bistums gehören. Kriterium ist hier der Durchschnitt der absoluten Anzahl der Gottesdienstbesucher an den beiden Zählterminen, unabhängig davon, wie viele Messen an den Zählterminen gefeiert worden sind.

Für die Standorte der Kapellen sind nahezu immer entweder gar keine oder wesentlich niedrigere Fallzahlen der Amtshandlungen und der Gottesdienstteilnahme als für Gemeindekirchen und Filialkirchen gemeldet. Kapellen belegen in den Ranglisten daher fast immer Plätze im untersten Drittel. Dieses ist in den Zusammenfassungen nicht jedes Mal aufs Neue mit aufgenommen.

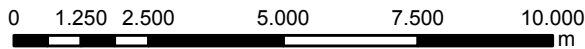


Pfarrei 100 - Christus König, Halver

Bistum Essen



17.04.2018



Gemeinden

10 Christus König (P)	2.846 Kath.
20 Herz Jesu	1.265 Kath.
30 St. Jakobus	1.813 Kath.
40 St. Thomas Morus	2.090 Kath.
	8.014 Kath.

Standorte

- 10 Christus König, Halver - Pfarrkirche
- 11 St. Georg, Halver-Oberbrügge - Filialkirche
- 20 Hl. Geist, Hagen-Dahl - Gemeindekirche
- 30 St. Jakobus, Breckerfeld - Gemeindekirche
- 40 St. Thomas Morus, Schalksmühle - Gemeindeg.

Kirchengebäude



10



11



20



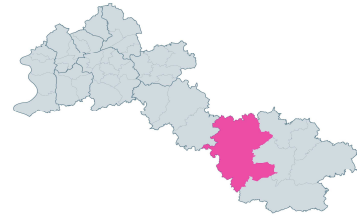
30



40

Christus König, Halver

Errichtung: 01.10.2006
Größe: 238,6 km²
Einwohner: 39.337
Katholikenanteil: 20,4 %
Pfarrer: Claus Optenhöfel



	Zeitreihentabelle Christus König							
	Absolute Werte				Anteil an der Katholikenzahl (pro 1000 Katholiken / ‰)			
	2014	2015	2016	2017	2014	2015	2016	2017
Katholiken (Hauptwohnsitz)	8.150	8.073	7.992	8.014				
Gemeinden	4	4	4	4				
Aktive Standorte*	.	5	5	5				
Sonntagsgottesdienste	6,0	5,0	5,0	5,0				
Gottesdienstfeiernde**	615	505	410	464	7,5	6,2	5,1	5,8
Taufen (Pfarrmitglieder)	41	48	34	51	5,0	5,9	4,3	6,4
Taufen (Amtshandlungen)	39	45	28	49	4,8	5,6	3,5	6,1
Kinder 0 - 1 Jahre	25	36	23	33				
Kinder 2 - 6 Jahre	5	2	3	15				
Kinder 7 - 13 Jahre	8	6	2	1				
Erwachsenentf. ab 14 J.	1	1	0	0				
Erstkommunionen	70	73	56	56	8,6	9,0	7,0	7,0
Firmungen	53	40	51	47	6,5	5,0	6,4	5,9
Trauungen	7	6	7	11	0,9	0,7	0,9	1,4
Eheleute beide kath.	2	1	1	3				
Eheleute kath. und ev.	3	3	5	5				
Eheleute kath. und sonst.	2	2	1	3				
Dispenstr. v.d. Formpflicht [^]	6	1	2	6				
Sanatio in radice-Fälle [^]	0	0	1	0				
Übertritte (Eintritte)	0	1	0	0	0,0	0,1	0,0	0,0
Wiederaufnahmen	2	1	3	1	0,2	0,1	0,4	0,1
Austritte	81	46	29	51	9,9	5,7	3,6	6,4
Bestattungen	68	74	69	58	8,3	9,2	8,6	7,2

*: Hier ist die Anzahl der Standorte angegeben, für die die Pfarrei Amtshandlungen gemeldet hat. **: Angabe des Anteils pro 100 Katholiken (%)
[^]: Sonderfälle bei kirchlichen Trauungen: Dispenstr. v.d. Formpflicht sind kirchliche Trauungen, bei denen die Erlaubis erteilt wurde, sie nicht im Rahmen eines römisch-katholischen Gottesdienstes auszuführen. Bei Sanatio in radice-Fällen wird eine eigentlich nach dem Kirchenrecht ungültige Eheschließung im Nachhinein doch noch für gültig erklärt,

Vergleich zu den anderen Pfarreien im Bistum Essen

Katholikenzahl:	38	Taufen (Amtsh.):	27
Fläche:	1	Erstkommunionen:	17
Gottesdienstbesuch	39	Firmungen:	4
(je 100 Kath.)		Trauungen:	21
		Bestattungen:	42

Angegeben ist der Rang von 1 - 42, wobei 1 der höchste und 42 der niedrigste Wert aller Pfarreien im Bistum Essen ist.
 Der Rangfolge bei den Amtshandlungen liegt jeweils der Anteil pro 1000 Katholiken zu Grunde.

Standorte im Pfarrgebiet, für die Amtshandlungen gemeldet wurden

Allgemeine Aktivitäten an...		Fremdsprachige Gottesdienste an...		Sprachen:
Gemeindekirchen:	4	Gemeindekirchen:	0	-
Filialkirchen:	1	Filialkirchen:	0	-
Weitere Kirchen:	0	Weitere Kirchen:	0	-
Kapellen / Sonstige Kirchen:	0	Kapellen / Sonstige Kirchen:	0	-

		Amtshandlungen an den Standorten												
		Gottesdienstteilnahme				Durchschnitt beider Termine								
		1. Termin		2. Termin		am Standort			im Vergleich zu anderen Standorten					
Nr.	Standort / Kirche	T	Anzahl	TN	Anzahl	TN	Anzahl	TN	Ant. K.	Ant. Dt.	Ant. Pf.	Rang*	Rang Gl.	...von
10	Christus König	P	1	87	1	121	1,0	104,0	1,30	22,4	22,4	218	40	42
20	Hl. Geist	G	1	79	1	84	1,0	81,5	1,02	17,6	17,6	244	123	130
30	St. Jakobus	G	1	109	1	160	1,0	134,5	1,68	29,0	29,0	185	105	130
40	St. Thomas Morus	G	1	102	1	97	1,0	99,5	1,24	21,5	21,5	225	119	130
11	St. Georg	F	1	34	1	54	1,0	44,0	0,55	9,5	9,5	303	66	70
00	Pfarrei Christus König - Summe		5	411	5	516	5,0	464	5,78	100,0	100,0	-----	39	42

*: von 352 Standorten, für die Gottesdienste gemeldet wurden.

		Amtshandlungen an den Standorten												
		Taufen (Amtshandlungen)						Erstkommunionen						
		am Standort			im Vergleich z.a. Standorten			am Standort		im Vergleich z.a. Standorten				
Nr.	Standort / Kirche	T	Anzahl	Ant. K.	Ant. Pf.	Rang*	Rang Gl.	...von	Anzahl	Ant. K.	Ant. Pf.	Rang**	Rang Gl.	...von
10	Christus König	P	18	2,25	36,7	122	37	42	10	1,25	17,9	171	40	40
20	Hl. Geist	G	13	1,62	26,5	152	92	130	12	1,50	21,4	166	102	118
30	St. Jakobus	G	4	0,50	8,2	223	125	130	15	1,87	26,8	153	96	118
40	St. Thomas Morus	G	9	1,12	18,4	182	108	130	19	2,37	33,9	123	81	118
11	St. Georg	F	5	0,62	10,2	218	46	67	0	0,00	0,0	x	x	x
00	Pfarrei Christus König - Summe		49	6,11	100,0	-----	27	42	56	6,99	100,0	-----	17	42

*: von 274 Standorten, für die Taufen gemeldet wurden.

** : von 194 Standorten, für die Erstkommunionen gemeldet wurden.

Standorte im Pfarrgebiet, für die Amtshandlungen gemeldet wurden

Allgemeine Aktivitäten an...		Fremdsprachige Gottesdienste an...		Sprachen:
Gemeindekirchen:	4	Gemeindekirchen:	0	-
Filialkirchen:	1	Filialkirchen:	0	-
Weitere Kirchen:	0	Weitere Kirchen:	0	-
Kapellen / Sonstige Kirchen:	0	Kapellen / Sonstige Kirchen:	0	-

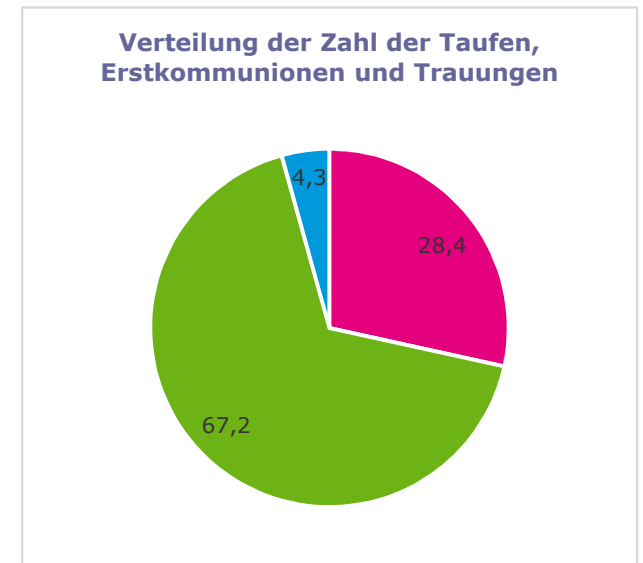
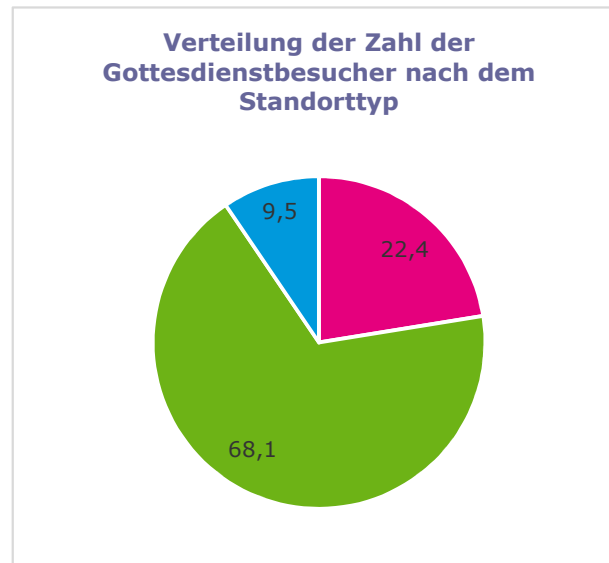
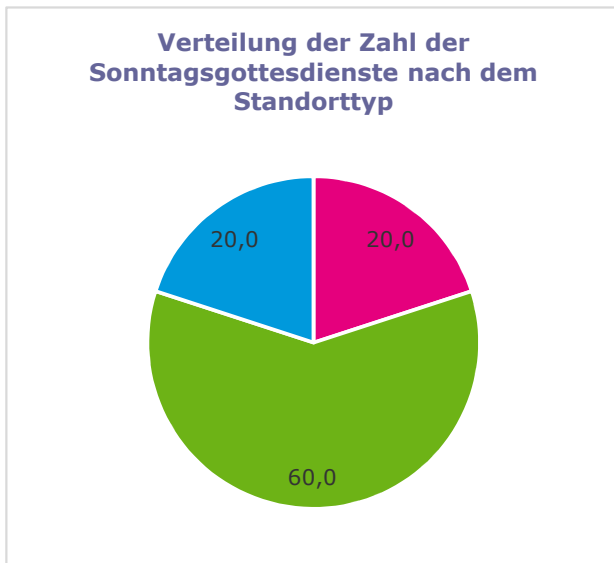
Nr. Standort / Kirche	T	Amtshandlungen an den Standorten												
		Trauungen						Vergleich zum Vorjahr						
		am Standort		im Vergleich z.a. Standorten				Erhöhung oder Verringerung im Jahr 2017						
		Anzahl	Ant. K.	Ant. Pf.	Rang*	Rang Gl.	...von	Gottesdienst°	Taufen	Erstk.	Trau.	Tf/E/Tr	GES	
10 Christus König	P	5	0,62	45,5	74	27	42	+0,0	+5,5	+9	-10	+2	+1	
20 Hl. Geist	G	2	0,25	18,2	143	81	124	+0,0	+7,5	+7	+3	+0	+10	
30 St. Jakobus	G	2	0,25	18,2	143	81	124	+0,0	+33,0	-2	+2	+1	+1	
40 St. Thomas Morus	G	2	0,25	18,2	143	81	124	+0,0	+5,5	+5	+5	+1	+11	
11 St. Georg	F	0	0,00	0,0	x	x	x	+0,0	+2,5	+2	+0	+0	+2	
00 Pfarrei Christus König - Summe		11	1,37	100,0	-----	21	42	+0,0	+54,0	+21	+0	+4	+25	

*: von 242 Standorten, für die Trauungen gemeldet wurden.

°: Deutsche und fremdsprachige Gottesdienste sind hier zusammengefasst

		Amtshandlungen an den Standorttypen im Pfarrgebiet												
		Absolute Anzahl						Anteil am Gesamtwert der Pfarrei						
Nr.	Standorttyp	T	Gottesdienst.		Taufen	Erstk.	Trau.	Tf/E/Tr	Gottesdienst.		Taufen	Erstk.	Trau.	Tf/E/Tr
			GTDZ	GTDN	TF	EK	TRG	GES	GTDZ	GTDN	TF	EK	TRG	GES
1	Pfarrkirche	P	1,0	104,0	18	10	5	33	20,0	22,4	36,7	17,9	45,5	28,4
2	Gemeindekirche	G	3,0	315,5	26	46	6	78	60,0	68,1	53,1	82,1	54,5	67,2
3	Filialkirche	F	1,0	44,0	5	0	0	5	20,0	9,5	10,2	0,0	0,0	4,3
Pfarrei Christus König - Summe			5,0	464	49	56	11	116	100	100	100	100	100	100

Diagramme



Legende

 Pfarrkirche	 Weitere Kirche
 Gemeindekirche	 Kapelle / Sonstiger Standort
 Filialkirche	 Fremdsprachiger Gottesdienst (beliebiger Standort)

Zusammenfassung der Ergebnisse

Die Pfarrei Christus König ist die flächenmäßig größte Pfarrei des Bistums Essen, gehört aber aufgrund Ihrer Lage im vergleichsweise dünn besiedelten Gebiet und des geringen Katholikenanteils der Einwohner zum Schlussfeld bei der Katholikenzahl.

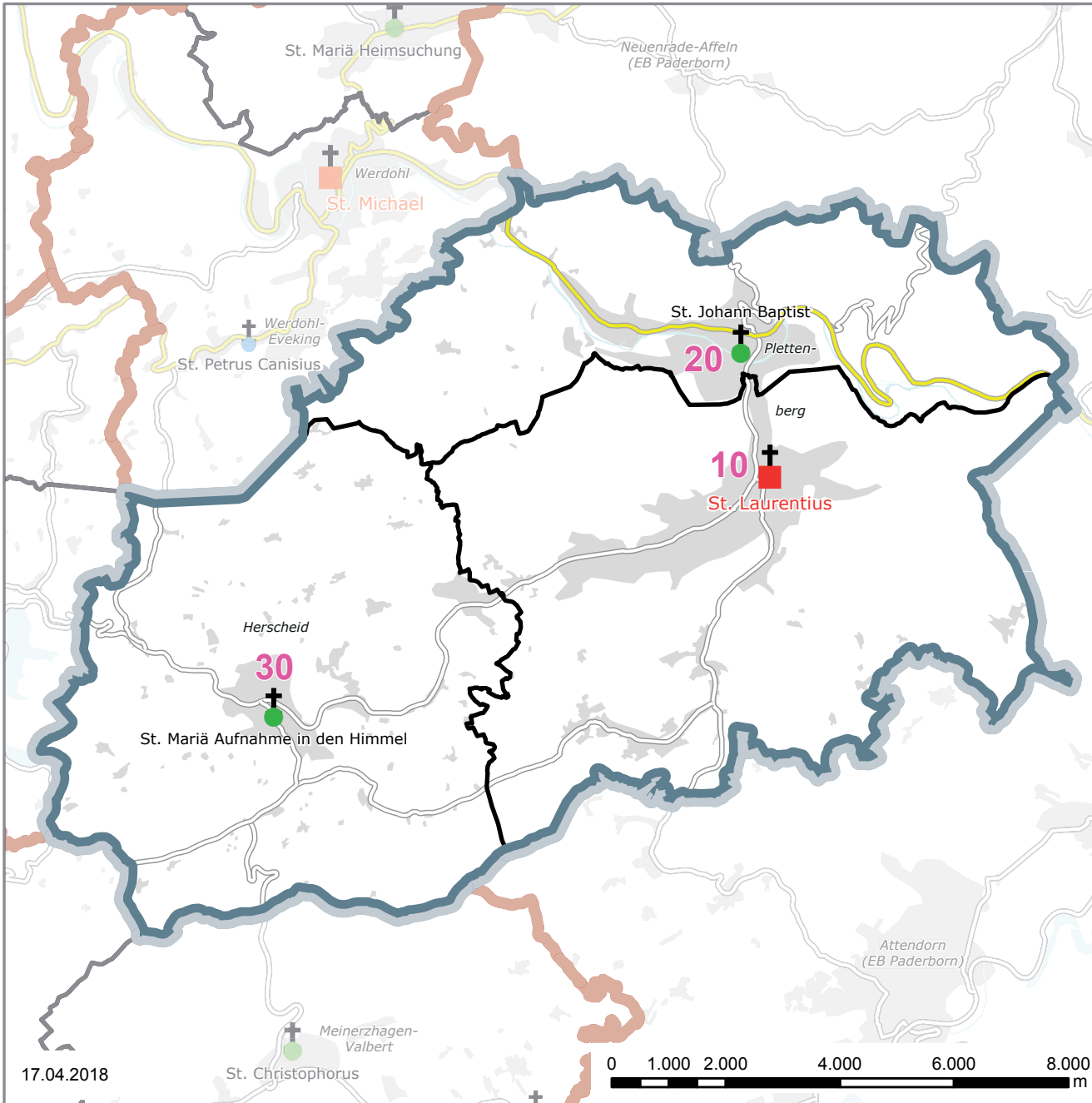
Die Mitgliederzahl hat sich gegenüber dem Vorjahr leicht erhöht, so dass Christus König jetzt wieder über 8.014 Katholiken verfügt. Es werden vier Gemeindekirchen und eine Filialkirche genutzt, wobei im Pfarrgebiet keine muttersprachlichen Gemeinden aktiv sind.

Bei dem auf die Katholikenzahl bezogenen Gottesdienstteilnahmeanteil gehört die Pfarrei Christus König zum bistumsweiten Schlussfeld (Rang 39), wobei für die Gemeindekirche St. Jakobus in Breckerfeld die höchste absolute Teilnehmerzahl gemeldet ist. Alle Kirchen der Pfarrei nehmen in der jeweiligen Rangliste ihres Typs einen der hintersten Plätze ein und alle Kirchen gehören auch zur unteren Hälfte der Gesamtrangliste.

Bei der Zahl der Bestattungen ist Christus König bezogen auf die Katholikenzahl das bistumsweite Schlusslicht. Dagegen ist die Zahl der übrigen gemeldeten Amtshandlungen insgesamt auf durchschnittlichem Niveau, wobei die Zahl der Erstkommunionen überdurchschnittlich, die Zahl der Taufen aber unterdurchschnittlich ist. Bei der Zahl der Firmungen gehört die Pfarrei zur bistumsweiten Spitzengruppe (Rang 4).

Die Verteilung der Amtshandlungen auf die fünf Standorte ist recht uneinheitlich. Bei den Taufen vermelden die Kirchen Christus König und Hl. Geist höhere Werte als die übrigen Standorte, bei den Erstkommunionen liegen St. Thomas Morus und St. Jakobus vor den anderen. Zur Feier von katholischen Trauungen ist die Pfarrkirche relativ stark genutzt worden. Allein die Filialkirche St. Georg vermeldet wesentlich geringere Fallzahlen der abgefragten Amtshandlungen als die übrigen Standorte.

Bei insgesamt gleichbleibender Zahl der gemeldeten Sonntagsmessen ist der Gottesdienstbesuch der Pfarrei von einem äußerst niedrigen Niveau ausgehend erheblich angestiegen. Trotzdem gehört die Pfarrei hier auch weiterhin zum Schlussfeld des Bistums. Auch die Zahl der übrigen Amtshandlungen ist insgesamt gegenüber dem Vorjahr stark gestiegen. Bei den Taufen hatte die Pfarrei im Jahr 2016 den bistumsweit schwächsten Anteil an der Katholikenzahl vermeldet (Rang 42) und erreicht im Jahr 2017 wieder einen nur noch leicht unterdurchschnittlichen Wert (Rang 27). Die Zahl der Erstkommunionen ist gegenüber dem Vorjahr stagniert.




Gemeinden

10	St. Laurentius	3.924 Kath.
20	St. Johann Baptist	3.027 Kath.
30	St. Mariä Aufnahme i.d.H.	1.299 Kath.
		8.250 Kath.

Standorte

- 10 St. Laurentius - Pfarrkirche
- 20 St. Johann Baptist - Gemeindekirche
- 30 St. Mariä Aufnahme in den Himmel - Gemeindeg.

Kirchengebäude



10



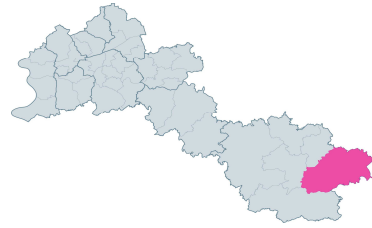
20



30

St. Laurentius, Plettenberg

Errichtung: 01.10.2006
Größe: 151,7 km²
Einwohner: 32.624
Katholikenanteil: 25,3 %
Pfarrer: Patrick Schnell



	Zeitreihentabelle St. Laurentius							
	Absolute Werte				Anteil an der Katholikenzahl (pro 1000 Katholiken / ‰)			
	2014	2015	2016	2017	2014	2015	2016	2017
Katholiken (Hauptwohnsitz)	8.551	8.424	8.313	8.250				
Gemeinden	3	3	3	3				
Aktive Standorte*	.	3	3	3				
Sonntagsgottesdienste	6,0	6,0	7,0	7,0				
Gottesdienstfeiernde**	856	849	816	777	10,0	10,1	9,8	9,4
Taufen (Pfarrmitglieder)	45	40	50	48	5,3	4,7	6,0	5,8
Taufen (Amtshandlungen)	55	45	55	53	6,4	5,3	6,6	6,4
Kinder 0 - 1 Jahre	46	42	49	42				
Kinder 2 - 6 Jahre	3	3	5	7				
Kinder 7 - 13 Jahre	3	0	1	3				
Erwachsenentf. ab 14 J.	3	0	0	1				
Erstkommunionen	59	54	69	67	6,9	6,4	8,3	8,1
Firmungen	53	52	52	42	6,2	6,2	6,3	5,1
Trauungen	7	2	12	15	0,8	0,2	1,4	1,8
Eheleute beide kath.	4	2	11	8				
Eheleute kath. und ev.	2	0	1	4				
Eheleute kath. und sonst.	1	0	0	3				
Dispenstr. v.d. Formpflicht [^]	1	2	5	5				
Sanatio in radice-Fälle [^]	0	0	0	1				
Übertritte (Eintritte)	2	1	2	3	0,2	0,1	0,2	0,4
Wiederaufnahmen	2	3	1	1	0,2	0,4	0,1	0,1
Austritte	60	69	30	28	7,0	8,2	3,6	3,4
Bestattungen	108	61	63	85	12,6	7,2	7,6	10,3

*: Hier ist die Anzahl der Standorte angegeben, für die die Pfarrei Amtshandlungen gemeldet hat. **: Angabe des Anteils pro 100 Katholiken (%)
[^]: Sonderfälle bei kirchlichen Trauungen: Dispenstr. v.d. Formpflicht sind kirchliche Trauungen, bei denen die Erlaubis erteilt wurde, sie nicht im Rahmen eines römisch-katholischen Gottesdienstes auszuführen. Bei Sanatio in radice-Fällen wird eine eigentlich nach dem Kirchenrecht ungültige Eheschließung im Nachhinein doch noch für gültig erklärt,

Vergleich zu den anderen Pfarreien im Bistum Essen

Katholikenzahl:	37	Taufen (Amtsh.):	25
Fläche:	3	Erstkommunionen:	6
Gottesdienstbesuch	11	Firmungen:	9
(je 100 Kath.)		Trauungen:	7
		Bestattungen:	27

Angegeben ist der Rang von 1 - 42, wobei 1 der höchste und 42 der niedrigste Wert aller Pfarreien im Bistum Essen ist.
 Der Rangfolge bei den Amtshandlungen liegt jeweils der Anteil pro 1000 Katholiken zu Grunde.

Standorte im Pfarrgebiet, für die Amtshandlungen gemeldet wurden

Allgemeine Aktivitäten an...		Fremdsprachige Gottesdienste an...		Sprachen:
Gemeindekirchen:	3	Gemeindekirchen:	0	-
Filialkirchen:	0	Filialkirchen:	0	-
Weitere Kirchen:	0	Weitere Kirchen:	0	-
Kapellen / Sonstige Kirchen:	0	Kapellen / Sonstige Kirchen:	0	-

		Amtshandlungen an den Standorten												
		Gottesdienstteilnahme												
		1. Termin		2. Termin		Durchschnitt beider Termine								
						am Standort		im Vergleich zu anderen Standorten						
Nr.	Standort / Kirche	T	Anzahl	TN	Anzahl	TN	Anzahl	TN	Ant. K.	Ant. Dt.	Ant. Pf.	Rang*	Rang Gl.	...von
10	St. Laurentius	P	4	327	4	251	4,0	289,0	3,50	37,2	37,2	68	27	42
20	St. Johann Baptist	G	2	401	2	375	2,0	388,0	4,70	50,0	50,0	33	15	130
30	St. Mariä Aufnahme in den Himmel	G	1	112	1	87	1,0	99,5	1,21	12,8	12,8	225	119	130
00	Pfarrei St. Laurentius - Summe		7	840	7	713	7,0	777	9,41	100,0	100,0	-----	11	42

*: von 352 Standorten, für die Gottesdienste gemeldet wurden.

		Amtshandlungen an den Standorten												
		Taufen (Amtshandlungen)						Erstkommunionen						
		am Standort			im Vergleich z.a. Standorten			am Standort		im Vergleich z.a. Standorten				
Nr.	Standort / Kirche	T	Anzahl	Ant. K.	Ant. Pf.	Rang*	Rang Gl.	...von	Anzahl	Ant. K.	Ant. Pf.	Rang**	Rang Gl.	...von
10	St. Laurentius	P	33	4,00	62,3	36	21	42	33	4,00	49,3	52	22	40
20	St. Johann Baptist	G	16	1,94	30,2	132	79	130	27	3,27	40,3	77	47	118
30	St. Mariä Aufnahme in den Himmel	G	4	0,48	7,5	223	125	130	7	0,85	10,4	187	117	118
00	Pfarrei St. Laurentius - Summe		53	6,42	100,0	-----	25	42	67	8,12	100,0	-----	6	42

*: von 274 Standorten, für die Taufen gemeldet wurden.

** : von 194 Standorten, für die Erstkommunionen gemeldet wurden.

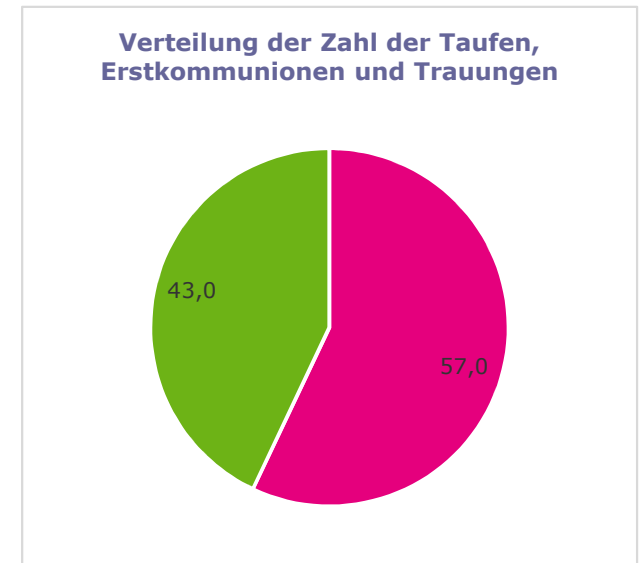
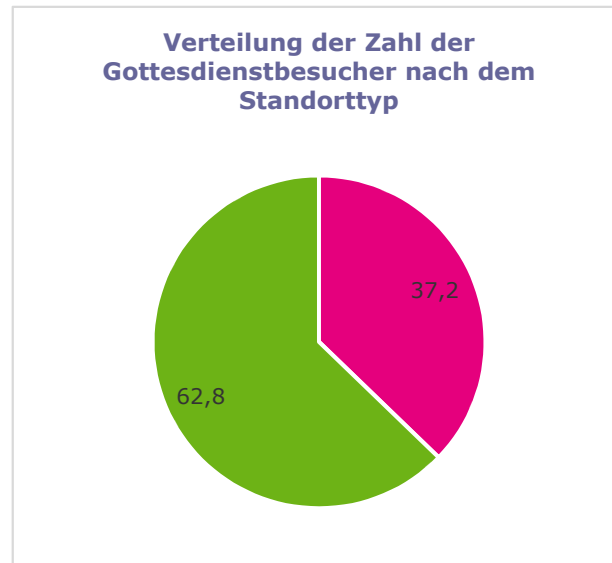
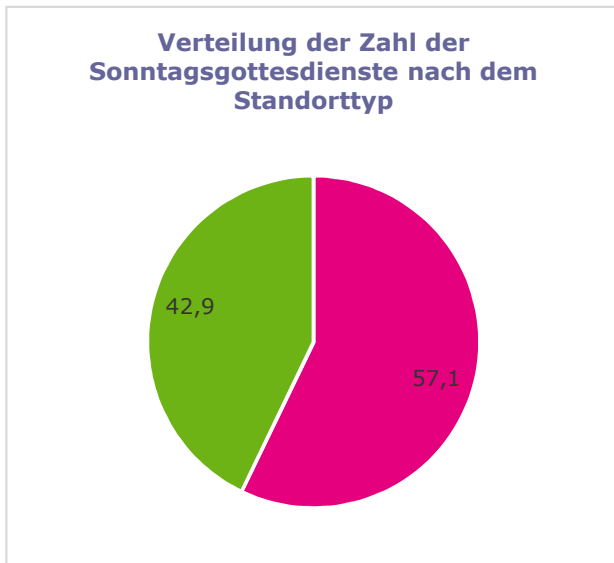
		Amtshandlungen an den Standorten													
		Trauungen						Vergleich zum Vorjahr							
		am Standort			im Vergleich z.a. Standorten			Erhöhung oder Verringerung im Jahr 2017							
Nr.	Standort / Kirche	T	Anzahl	Ant. K.	Ant. Pf.	Rang*	Rang Gl.	...von	Gottesdienst°	Taufen	Erstk.	Trau.	Tf/E/Tr		
										Anzahl	TN	TF	EK	TRG	GES
10	St. Laurentius	P	11	1,33	73,3	18	12	42	+0,0	-14,5	-2	+2	+1	+1	
20	St. Johann Baptist	G	3	0,36	20,0	114	63	124	+0,0	-24,0	+0	+8	+1	+9	
30	St. Mariä Aufnahme in den Himmel	G	1	0,12	6,7	182	109	124	+0,0	-1,0	+0	-12	+1	-11	
00	Pfarrei St. Laurentius - Summe		15	1,82	100,0	-----	7	42	+0,0	-39,5	-2	-2	+3	-1	

*: von 242 Standorten, für die Trauungen gemeldet wurden.

°: Deutsche und fremdsprachige Gottesdienste sind hier zusammengefasst

		Amtshandlungen an den Standorttypen im Pfarrgebiet												
		Absolute Anzahl						Anteil am Gesamtwert der Pfarrei						
Nr.	Standorttyp	T	Gottesdienst.		Taufen	Erstk.	Trau.	Tf/E/Tr	Gottesdienst.		Taufen	Erstk.	Trau.	Tf/E/Tr
			GTDZ	GTDN	TF	EK	TRG	GES	GTDZ	GTDN	TF	EK	TRG	GES
1	Pfarrkirche	P	4,0	289,0	33	33	11	77	57,1	37,2	62,3	49,3	73,3	57,0
2	Gemeindekirche	G	3,0	487,5	20	34	4	58	42,9	62,8	37,7	50,7	26,7	43,0
Pfarrei St. Laurentius - Summe			7,0	777	53	67	15	135	100	100	100	100	100	100

Diagramme



Legende

 Pfarrkirche	 Weitere Kirche
 Gemeindekirche	 Kapelle / Sonstiger Standort
 Filialkirche	 Fremdsprachiger Gottesdienst (beliebiger Standort)

Zusammenfassung der Ergebnisse

Die Pfarrei St. Laurentius ist die flächenmäßig drittgrößte Pfarrei des Bistums Essen, hat aber aufgrund Ihrer Lage im vergleichsweise dünn besiedelten Gebiet und des geringen Katholikenanteils der Einwohner eine vergleichsweise niedrige Katholikenzahl.


Die Pfarrei verfügt bei 8.250 Katholiken über drei Gemeindekirchen. Andere aktive Standorte gibt es im Pfarrgebiet ebenso wenig, wie muttersprachliche Gemeinden.

Die Gottesdienste der Pfarrei sind bezogen auf die Katholikenzahl weit überdurchschnittlich besucht. Auf die beiden Plettenberger Kirchen St. Laurentius und St. Johann Baptist entfallen dabei wie bereits im Vorjahr über 85% der Teilnehmer im Pfarrgebiet an den Zählterminen. Diese beiden Kirchen gehören zu den 100 am stärksten genutzten Standorten des Bistums. Bemerkenswert ist, dass die absolute Teilnehmezahl an der Gemeindekirche St. Johann Baptist bei jeweils zwei gefeierten Messen an beiden Zählterminen höher ist als an der Pfarrkirche mit jeweils vier gemeldeten Gottesdiensten. Der Standort St. Mariä Aufnahme in den Himmel in Herscheid ist dagegen für eine Gemeindekirche nur sehr schwach besucht (Rang 119 von 130).

Dieses Nutzungsverhältnis der Standorte ist auch bei den übrigen Amtshandlungen festzustellen: Taufen, Erstkommunionen und Trauungen werden vor allem in den beiden Plettenberger Kirchen gefeiert (wobei hier aber die Pfarrkirche wesentlich höhere Fallzahlen vermeldet) und zu einem erheblich geringeren Maß in Herscheid.

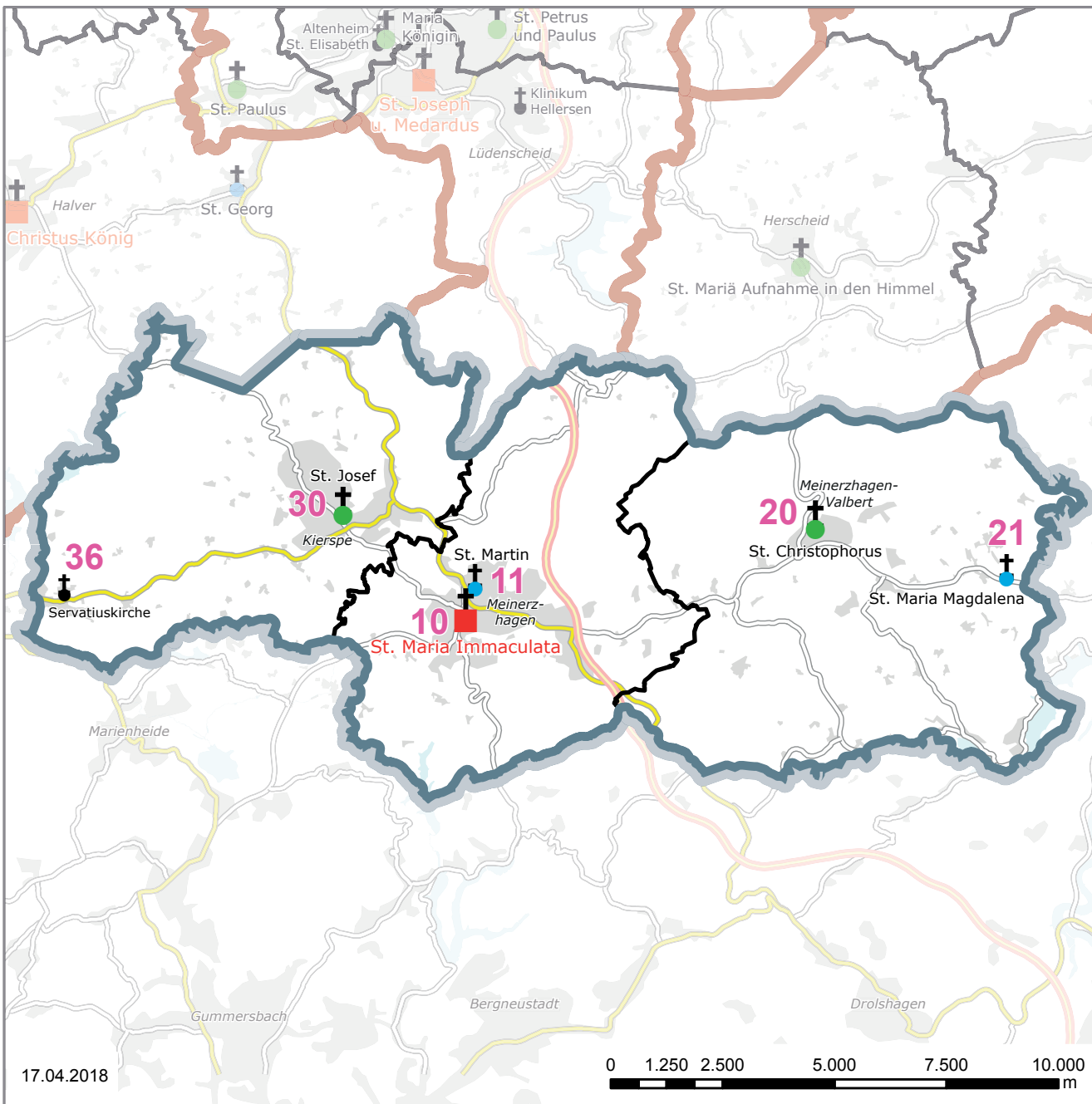
Insgesamt entspricht die Zahl der Taufen bezogen auf die Katholikenzahl in der Pfarrei etwa dem für das Bistum Essen üblichen Wert, während die Pfarrei bei den Erstkommunionen und Trauungen jeweils weit überdurchschnittliche Fallzahlen gemeldet hat.

Bei gleichbleibender Zahl der insgesamt gemeldeten Sonntagsmessen ist die absolute Teilnehmerzahl von einem sehr hohen Niveau ausgehend gefallen. Trotzdem ist der Anteil an der Katholikenzahl weiterhin stark überdurchschnittlich (Rang 11). Die Zahl der Taufen, Erstkommunionen und Trauungen hat sich jeweils nur geringfügig verändert.



Pfarrei 102 - St. Maria Immaculata, Meinerzhagen

Bistum Essen



17.04.2018

0 1.250 2.500 5.000 7.500 10.000 m

Gemeinden

10	St. Maria Immaculata	2.779 Kath.
20	St. Christophorus	1.008 Kath.
30	St. Josef	3.018 Kath.
		<hr/>
		6.805 Kath.

Standorte

- 10 St. Maria Immaculata - Pfarrkirche
- 11 St. Martin - Filialkirche
- 20 St. Christophorus - Gemeindekirche
- 21 St. Maria Magdalena - Filialkirche
- 30 St. Josef - Gemeindekirche
- 36 Servatiuskirche - Evangelische Kirche

Kirchengebäude



10



11



20



21



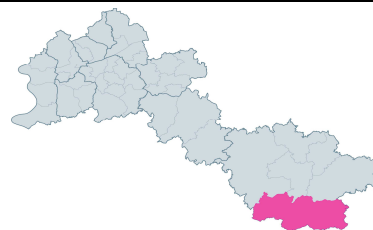
30



36

St. Maria Immaculata, Meinerzhagen

Errichtung: 24.09.2006
Größe: 169,7 km²
Einwohner: 36.922
Katholikenanteil: 18,4 %
Pfarrer: Thorsten Rehberg



	Zeitreihentabelle St. Maria Immaculata							
	Absolute Werte				Anteil an der Katholikenzahl (pro 1000 Katholiken / ‰)			
	2014	2015	2016	2017	2014	2015	2016	2017
Katholiken (Hauptwohnsitz)	6.941	6.878	6.851	6.805				
Gemeinden	3	3	3	3				
Aktive Standorte*	.	6	6	6				
Sonntagsgottesdienste	8,0	8,0	8,0	6,0				
Gottesdienstfeiernde**	498	471	527	615	7,2	6,8	7,7	9,0
Taufen (Pfarrmitglieder)	49	36	48	57	7,1	5,2	7,0	8,4
Taufen (Amtshandlungen)	53	40	54	60	7,6	5,8	7,9	8,8
Kinder 0 - 1 Jahre	38	29	44	48				
Kinder 2 - 6 Jahre	6	5	7	7				
Kinder 7 - 13 Jahre	5	4	3	5				
Erwachsenentf. ab 14 J.	4	2	0	0				
Erstkommunionen	46	49	45	56	6,6	7,1	6,6	8,2
Firmungen	44	42	46	39	6,3	6,1	6,7	5,7
Trauungen	11	9	9	13	1,6	1,3	1,3	1,9
Eheleute beide kath.	5	5	5	6				
Eheleute kath. und ev.	3	3	4	4				
Eheleute kath. und sonst.	3	1	0	3				
Dispenstr. v.d. Formpflicht [^]	0	5	1	1				
Sanatio in radice-Fälle [^]	0	1	0	2				
Übertritte (Eintritte)	3	1	1	1	0,4	0,1	0,1	0,1
Wiederaufnahmen	0	1	2	0	0,0	0,1	0,3	0,0
Austritte	45	41	32	39	6,5	6,0	4,7	5,7
Bestattungen	62	71	62	90	8,9	10,3	9,0	13,2

*: Hier ist die Anzahl der Standorte angegeben, für die die Pfarrei Amtshandlungen gemeldet hat. **: Angabe des Anteils pro 100 Katholiken (%)
[^]: Sonderfälle bei kirchlichen Trauungen: Dispenstr. v.d. Formpflicht sind kirchliche Trauungen, bei denen die Erlaubis erteilt wurde, sie nicht im Rahmen eines römisch-katholischen Gottesdienstes auszuführen. Bei Sanatio in radice-Fällen wird eine eigentlich nach dem Kirchenrecht ungültige Eheschließung im Nachhinein doch noch für gültig erklärt,

Vergleich zu den anderen Pfarreien im Bistum Essen

Katholikenzahl:	39	Taufen (Amtsh.):	4
Fläche:	2	Erstkommunionen:	5
Gottesdienstbesuch	13	Firmungen:	6
(je 100 Kath.)		Trauungen:	6
		Bestattungen:	7

Angegeben ist der Rang von 1 - 42, wobei 1 der höchste und 42 der niedrigste Wert aller Pfarreien im Bistum Essen ist.
 Der Rangfolge bei den Amtshandlungen liegt jeweils der Anteil pro 1000 Katholiken zu Grunde.

Standorte im Pfarrgebiet, für die Amtshandlungen gemeldet wurden

Allgemeine Aktivitäten an...		Fremdsprachige Gottesdienste an...		Sprachen:
Gemeindekirchen:	3	Gemeindekirchen:	0	-
Filialkirchen:	2	Filialkirchen:	0	-
Weitere Kirchen:	0	Weitere Kirchen:	0	-
Kapellen / Sonstige Kirchen:	1	Kapellen / Sonstige Kirchen:	0	-

Nr. Standort / Kirche		T	Amtshandlungen an den Standorten											
			Gottesdienstteilnahme											
			1. Termin		2. Termin		Durchschnitt beider Termine							
			am Standort		im Vergleich zu anderen Standorten		am Standort		im Vergleich zu anderen Standorten					
		Anzahl	TN	Anzahl	TN	Anzahl	TN	Ant. K.	Ant. Dt.	Ant. Pf.	Rang*	Rang Gl.	...von	
10	St. Maria Immaculata	P	1	98	1	137	1,0	117,5	1,73	19,1	19,1	199	39	42
20	St. Christophorus	G	1	44	1	64	1,0	54,0	0,79	8,8	8,8	288	128	130
30	St. Josef	G	1	153	1	196	1,0	174,5	2,56	28,4	28,4	144	82	130
11	St. Martin	F	1	119	1	238	1,0	178,5	2,62	29,0	29,0	142	11	70
21	St. Maria Magdalena	F	1	43	1	93	1,0	68,0	1,00	11,1	11,1	262	54	70
36	Ev. Servatiuskirche	K	1	28	1	16	1,0	22,0	0,32	3,6	3,6	336	54	12
00	Pfarrei St. Maria Immaculata - Summe		6	485	6	744	6,0	615	9,03	100,0	100,0	-----	13	42

*: von 352 Standorten, für die Gottesdienste gemeldet wurden.

Nr. Standort / Kirche		T	Amtshandlungen an den Standorten											
			Taufen (Amtshandlungen)						Erstkommunionen					
			am Standort			im Vergleich z.a. Standorten			am Standort		im Vergleich z.a. Standorten			
			Anzahl	Ant. K.	Ant. Pf.	Rang*	Rang Gl.	...von	Anzahl	Ant. K.	Ant. Pf.	Rang**	Rang Gl.	...von
10	St. Maria Immaculata	P	14	2,06	23,3	147	40	42	0	0,00	0,0	x	x	x
20	St. Christophorus	G	8	1,18	13,3	192	112	130	8	1,18	14,3	185	116	118
30	St. Josef	G	21	3,09	35,0	105	64	130	31	4,56	55,4	64	36	118
11	St. Martin	F	8	1,18	13,3	192	35	67	17	2,50	30,4	142	17	31
21	St. Maria Magdalena	F	9	1,32	15,0	182	30	67	0	0,00	0,0	x	x	x
36	Ev. Servatiuskirche	K	0	0,00	0,0	x	x	x	0	0,00	0,0	x	x	x
00	Pfarrei St. Maria Immaculata - Summe		60	8,82	100,0	-----	4	42	56	8,23	100,0	-----	5	42

*: von 274 Standorten, für die Taufen gemeldet wurden.

** : von 194 Standorten, für die Erstkommunionen gemeldet wurden.

Standorte im Pfarrgebiet, für die Amtshandlungen gemeldet wurden

Allgemeine Aktivitäten an...		Fremdsprachige Gottesdienste an...		Sprachen:
Gemeindekirchen:	3	Gemeindekirchen:	0	-
Filialkirchen:	2	Filialkirchen:	0	-
Weitere Kirchen:	0	Weitere Kirchen:	0	-
Kapellen / Sonstige Kirchen:	1	Kapellen / Sonstige Kirchen:	0	-

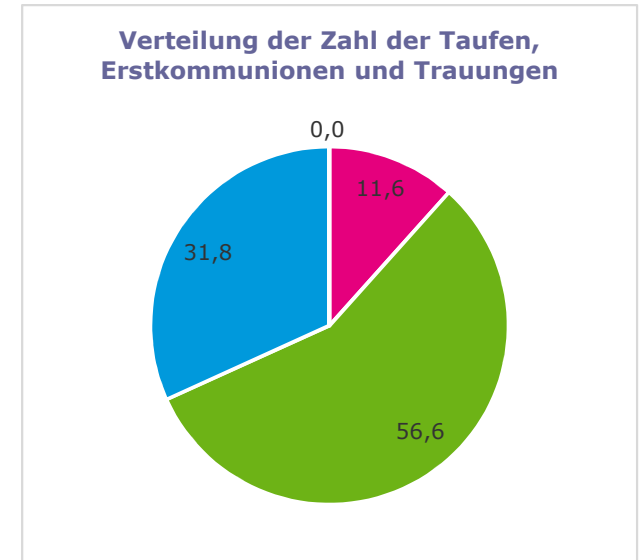
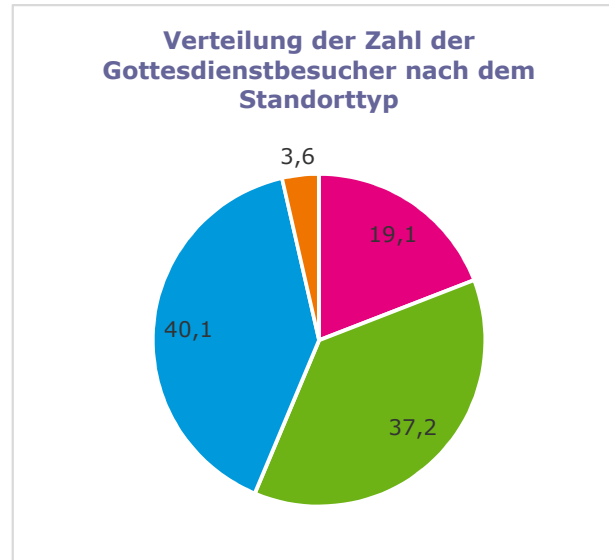
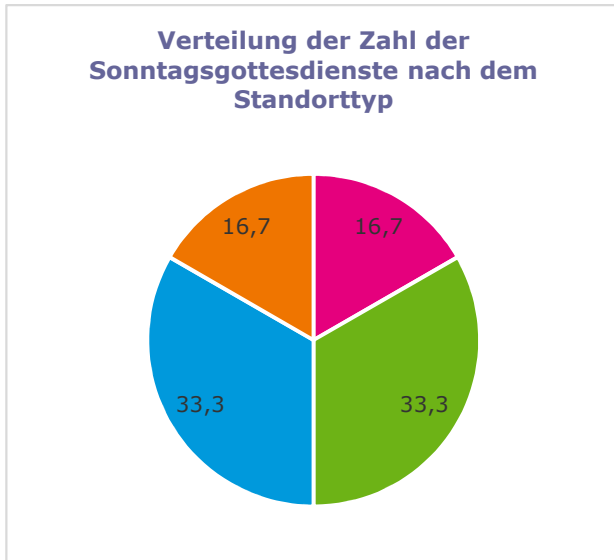
Nr. Standort / Kirche		T	Amtshandlungen an den Standorten											
			Trauungen					Vergleich zum Vorjahr						
			am Standort		im Vergleich z.a. Standorten			Erhöhung oder Verringerung im Jahr 2017						
			Anzahl	Ant. K.	Ant. Pf.	Rang*	Rang Gl.	...von	Gottesdienst°	Taufen	Erstk.	Trau.	Tf/E/Tr	
								Anzahl	TN	TF	EK	TRG	GES	
10	St. Maria Immaculata	P	1	0,15	7,7	182	39	42	+0,0	+45,5	+7	-12	+1	-4
20	St. Christophorus	G	2	0,29	15,4	143	81	124	+0,0	-12,0	+5	+8	+1	+14
30	St. Josef	G	3	0,44	23,1	114	63	124	-1,0	-23,0	-12	+6	-1	-7
11	St. Martin	F	1	0,15	7,7	182	33	60	-1,0	+42,5	+1	+9	+0	+10
21	St. Maria Magdalena	F	6	0,88	46,2	57	4	60	+0,0	+32,5	+7	+0	+3	+10
36	Ev. Servatiuskirche	K	0	0,00	0,0	x	x	x	+0,0	+2,5	-2	+0	+0	-2
00	Pfarrei St. Maria Immaculata - Summe		13	1,91	100,0	-----	6	42	-2,0	+88,0	+6	+11	+4	+21

*: von 242 Standorten, für die Trauungen gemeldet wurden.

°: Deutsche und fremdsprachige Gottesdienste sind hier zusammengefasst
Die Servatiuskirche wird 2016 mit der Kirche St. Engelbert verglichen

		Amtshandlungen an den Standorttypen im Pfarrgebiet												
Nr.	Standorttyp	T	Absolute Anzahl					Anteil am Gesamtwert der Pfarrei						
			Gottesdienst.		Taufen	Erstk.	Trau.	Tf/E/Tr	Gottesdienst.		Taufen	Erstk.	Trau.	Tf/E/Tr
			GTDZ	GTDN	TF	EK	TRG	GES	GTDZ	GTDN	TF	EK	TRG	GES
1	Pfarrkirche	P	1,0	117,5	14	0	1	15	16,7	19,1	23,3	0,0	7,7	11,6
2	Gemeindekirche	G	2,0	228,5	29	39	5	73	33,3	37,2	48,3	69,6	38,5	56,6
3	Filialkirche	F	2,0	246,5	17	17	7	41	33,3	40,1	28,3	30,4	53,8	31,8
4	Kapelle / Sonstiger Standort	K	1,0	22,0	0	0	0	0	16,7	3,6	0,0	0,0	0,0	0,0
Pfarrei St. Maria Immaculata - Summe			6,0	615	60	56	13	129	100	100	100	100	100	100

Diagramme



Legende

 Pfarrkirche	 Weitere Kirche
 Gemeindegottesdienst	 Kapelle / Sonstiger Standort
 Filialkirche	 Fremdsprachiger Gottesdienst (beliebiger Standort)

Zusammenfassung der Ergebnisse


Die Pfarrei St. Maria Immaculata ist die flächenmäßig zweitgrößte Pfarrei des Bistums Essen, gehört aber aufgrund Ihrer Lage im vergleichsweise dünn besiedelten Gebiet und des geringen Katholikenanteils der Einwohner zum Schlussfeld bei der Katholikenzahl.

Die Pfarrei verfügt bei 6.805 Katholiken über insgesamt sechs aktive Standorte: Es stehen drei Gemeindegkirchen und zwei Filialkirchen zur Verfügung, wobei als Ergänzung zu diesen eigenen Kirchen auch die evangelische Servatiuskirche mitgenutzt wird. Im Pfarrgebiet sind keine muttersprachlichen Gemeinden aktiv.

Auch aufgrund der im Vergleich zu den anderen Pfarreien im Kreisdekanat Altena-Lüdenscheid recht hohen Zahl von Standorten ist der Gottesdienstbesuch insgesamt überdurchschnittlich, wobei aber im bistumsweiten Standortvergleich keine Kirche zu den 100 am stärksten besuchten Standorten gehört. Innerhalb der Pfarrei sind für die Kirchen St. Martin und St. Josef die höchsten absoluten Teilnahmezahlen gemeldet und erst mit deutlichem Abstand folgt die Pfarrkirche St. Maria Immaculata vor den übrigen drei Standorten. Seit der Profanierung der Kirche St. Engelbert in Kierspe-Rönsahl werden katholische Sonntagsgottesdienste in der nahe gelegenen evangelischen Servatiuskirche gefeiert. Die schon 2016 äußerst niedrige Besuchszahl der Kirche St. Engelbert (2016: Rang 350 von 365) hat sich im Zuge dieser Verlagerung nur geringfügig verändert.

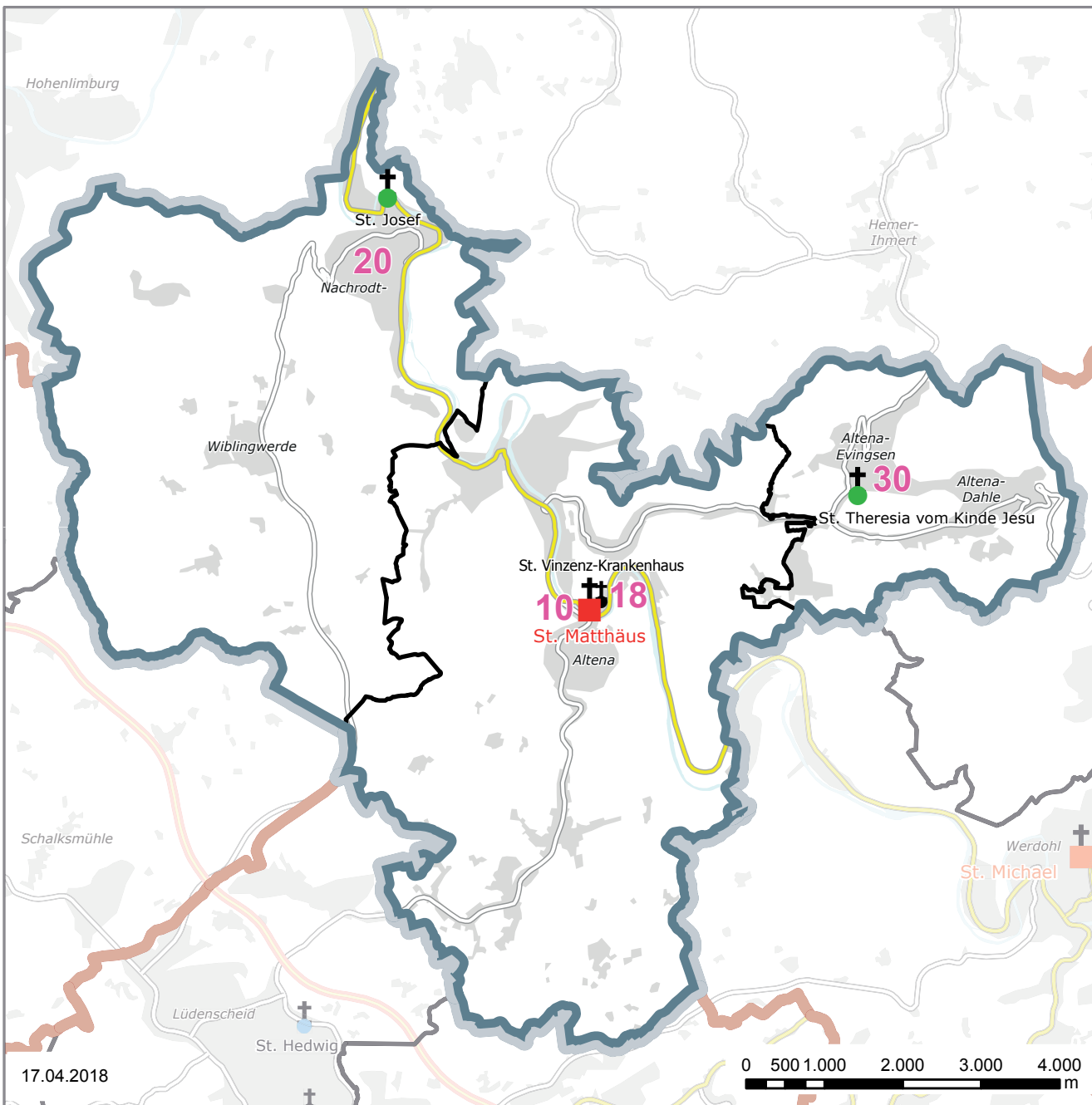
Bei den Taufen und den Erstkommunionen gehört die Pfarrei zur bistumsweiten Spitzengruppe (Rang 4 bzw. 5) und vermeldet jeweils am Standort St. Josef die höchsten Fallzahlen. Auch katholische Trauungen wurden bezogen auf die Katholikenzahl der Pfarrei in weit überdurchschnittlichem Maß gefeiert (Rang 6), wobei aber hier für die Filialkirche St. Maria Magdalena in Meinerzhagen-Grotewiese der höchste Einzelwert gemeldet ist. Aufgrund des niedrigen Katholikenanteils des Pfarrgebiets und der damit einhergehenden geringen Katholikenzahl gehört allein der Standort St. Josef bei den Erstkommunionen zur Gruppe der 100 am stärksten genutzten Standorte bei der jeweiligen Amtshandlung im Bistum Essen. Die Fallzahlen der Firmungen und Bestattungen sind bezogen auf die Katholikenzahl der Pfarrei ebenfalls weit überdurchschnittlich.

Im Vergleich zum Vorjahr ist der Gottesdienstbesuch trotz einer Reduzierung der an den Zählterminen gefeierten Messen um 2,0 erheblich angestiegen. Auch die Zahl der Taufen, Erstkommunionen und Trauungen hat sich stark erhöht. Bemerkenswert ist, dass die evangelische Servatiuskirche als Ersatzstandort für St. Engelbert zwar für Gottesdienstfeiern genutzt worden ist, aber dort offenbar gar keine katholischen Taufen und Trauungen gefeiert wurden.



Bistum Essen

Pfarrei 103 - St. Matthäus, Altena



Gemeinden


10	St. Matthäus	2.712 Kath.
20	St. Josef	1.313 Kath.
30	St. Theresia vom Kinde Jesu	1.099 Kath.
		5.124 Kath.

Standorte

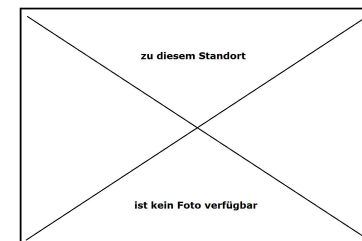
- 10 St. Matthäus - Pfarrkirchee
- 18 St. Vinzenz-Krankenhaus - Kapelle*
- 20 St. Josef - Gemeindekirche
- 30 St. Theresia vom Kinde Jesu - Gemeindekirche

*: Das St. Vinzenz-Krankenhaus wurde 2017 geschlossen.

Kirchengebäude



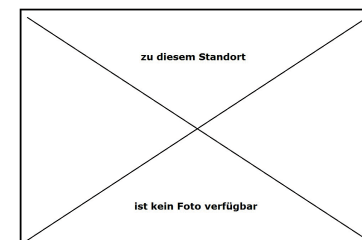
10



18



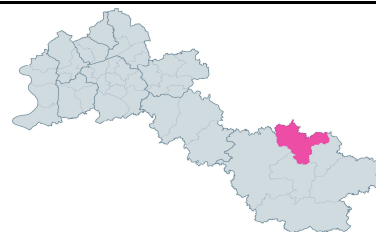
20



30

St. Matthäus, Altena

Errichtung: 29.10.2006 / 30.09.2007
Größe: 73,4 km²
Einwohner: 23.812
Katholikenanteil: 21,5 %
Pfarrer: Ulrich Schmalenbach



	Zeitreihentabelle St. Matthäus							
	Absolute Werte				Anteil an der Katholikenzahl (pro 1000 Katholiken / ‰)			
	2014	2015	2016	2017	2014	2015	2016	2017
Katholiken (Hauptwohnsitz)	5.338	5.252	5.201	5.124				
Gemeinden	3	3	3	3				
Aktive Standorte*	.	3	4	3				
Sonntagsgottesdienste	5,0	5,0	6,0	5,0				
Gottesdienstfeiernde**	380	365	445	383	7,1	6,9	8,5	7,5
Taufen (Pfarrmitglieder)	29	29	31	27	5,4	5,5	6,0	5,3
Taufen (Amtshandlungen)	26	25	30	25	4,9	4,8	5,8	4,9
Kinder 0 - 1 Jahre	21	23	23	23				
Kinder 2 - 6 Jahre	4	2	1	1				
Kinder 7 - 13 Jahre	1	0	2	1				
Erwachsenentf. ab 14 J.	0	0	4	0				
Erstkommunionen	27	36	27	34	5,1	6,9	5,2	6,6
Firmungen	38	32	35	30	7,1	6,1	6,7	5,9
Trauungen	8	7	10	4	1,5	1,3	1,9	0,8
Eheleute beide kath.	2	3	4	1				
Eheleute kath. und ev.	6	3	4	1				
Eheleute kath. und sonst.	0	1	2	2				
Dispenstr. v.d. Formpflicht [^]	1	2	1	2				
Sanatio in radice-Fälle [^]	0	0	0	0				
Übertritte (Eintritte)	1	1	3	0	0,2	0,2	0,6	0,0
Wiederaufnahmen	1	1	0	0	0,2	0,2	0,0	0,0
Austritte	38	36	20	20	7,1	6,9	3,8	3,9
Bestattungen	66	77	87	60	12,4	14,7	16,7	11,7

*: Hier ist die Anzahl der Standorte angegeben, für die die Pfarrei Amtshandlungen gemeldet hat. **: Angabe des Anteils pro 100 Katholiken (%)
[^]: Sonderfälle bei kirchlichen Trauungen: Dispenstr. v.d. Formpflicht sind kirchliche Trauungen, bei denen die Erlaubis erteilt wurde, sie nicht im Rahmen eines römisch-katholischen Gottesdienstes auszuführen. Bei Sanatio in radice-Fällen wird eine eigentlich nach dem Kirchenrecht ungültige Eheschließung im Nachhinein doch noch für gültig erklärt,

Vergleich zu den anderen Pfarreien im Bistum Essen

Katholikenzahl:	41	Taufen (Amtsh.):	40
Fläche:	8	Erstkommunionen:	24
Gottesdienstbesuch	29	Firmungen:	5
(je 100 Kath.)		Trauungen:	39
		Bestattungen:	18

Angegeben ist der Rang von 1 - 42, wobei 1 der höchste und 42 der niedrigste Wert aller Pfarreien im Bistum Essen ist.
 Der Rangfolge bei den Amtshandlungen liegt jeweils der Anteil pro 1000 Katholiken zu Grunde.

Standorte im Pfarrgebiet, für die Amtshandlungen gemeldet wurden

Allgemeine Aktivitäten an...		Fremdsprachige Gottesdienste an...		Sprachen:
Gemeindekirchen:	3	Gemeindekirchen:	0	-
Filialkirchen:	0	Filialkirchen:	0	-
Weitere Kirchen:	0	Weitere Kirchen:	0	-
Kapellen / Sonstige Kirchen:	0	Kapellen / Sonstige Kirchen:	0	-

		Amtshandlungen an den Standorten												
		Gottesdienstteilnahme												
		1. Termin		2. Termin		Durchschnitt beider Termine								
						am Standort			im Vergleich zu anderen Standorten					
Nr.	Standort / Kirche	T	Anzahl	TN	Anzahl	TN	Anzahl	TN	Ant. K.	Ant. Dt.	Ant. Pf.	Rang*	Rang Gl.	...von
10	St. Matthäus	P	3	208	2	176	2,5	192,0	3,75	50,2	50,2	129	35	42
20	St. Josef	G	1	84	2	165	1,5	124,5	2,43	32,5	32,5	195	112	130
30	St. Theresia vom Kinde Jesu	G	1	68	1	64	1,0	66,0	1,29	17,3	17,3	264	124	130
18	Kap. St. Vinzenz-Krankenhaus (geschl.)	K	0	0	0	0	0,0	0,0	0,00	0,0	0,0	x	x	x
00	Pfarrei St. Matthäus - Summe		5	360	5	405	5,0	383	7,46	100,0	100,0	-----	29	42

*: von 352 Standorten, für die Gottesdienste gemeldet wurden.

		Amtshandlungen an den Standorten												
		Taufen (Amtshandlungen)						Erstkommunionen						
		am Standort			im Vergleich z.a. Standorten			am Standort		im Vergleich z.a. Standorten				
		Anzahl	Ant. K.	Ant. Pf.	Rang*	Rang Gl.	...von	Anzahl	Ant. K.	Ant. Pf.	Rang**	Rang Gl.	...von	
10	St. Matthäus	P	11	2,15	44,0	173	42	42	24	4,68	70,6	92	30	40
20	St. Josef	G	7	1,37	28,0	206	118	130	10	1,95	29,4	171	107	118
30	St. Theresia vom Kinde Jesu	G	7	1,37	28,0	206	118	130	0	0,00	0,0	x	x	x
18	Kap. St. Vinzenz-Krankenhaus (geschl.)	K	0	0,00	0,0	x	x	x	0	0,00	0,0	x	x	x
00	Pfarrei St. Matthäus - Summe		25	4,88	100,0	-----	40	42	34	6,64	100,0	-----	24	42

*: von 274 Standorten, für die Taufen gemeldet wurden.

** : von 194 Standorten, für die Erstkommunionen gemeldet wurden.

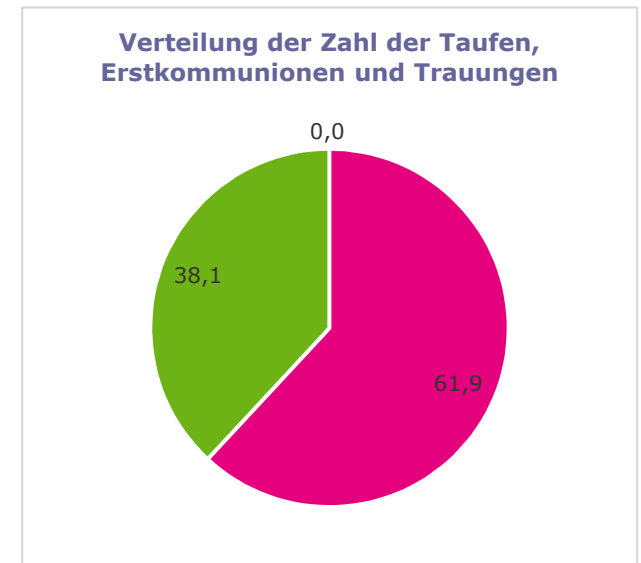
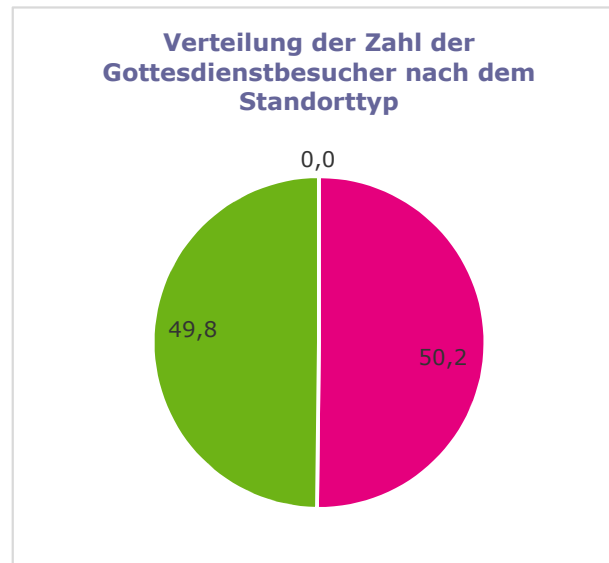
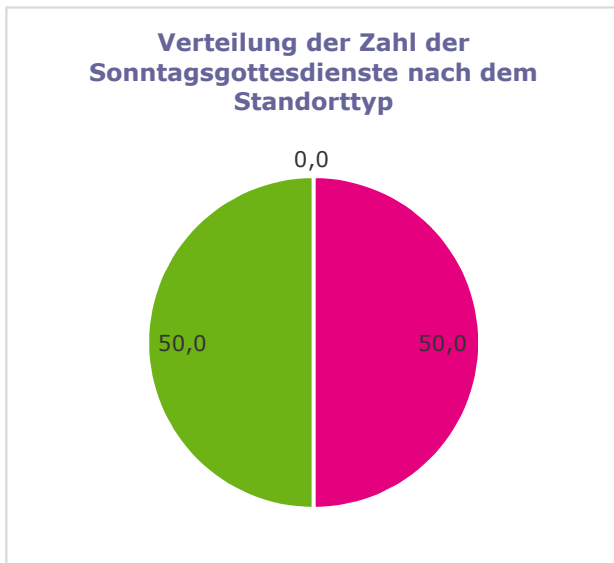
		Amtshandlungen an den Standorten												
		Trauungen						Vergleich zum Vorjahr - Veränderung 2016						
		am Standort			im Vergleich z.a. Standorten			Gottesdienst°		Taufen	Erstk.	Trau.	Tf/E/Tr	
		Anzahl	Ant. K.	Ant. Pf.	Rang*	Rang Gl.	...von	Anzahl	TN	TF	EK	TRG	GES	
10	St. Matthäus	P	4	0,78	100,0	90	30	42	+0,0	-64,5	-9	+8	-5	-6
20	St. Josef	G	0	0,00	0,0	x	x	x	+0,5	+45,5	+4	+5	+0	+9
30	St. Theresia vom Kinde Jesu	G	0	0,00	0,0	x	x	x	-0,5	-26,0	+0	-6	-1	-7
18	Kap. St. Vinzenz-Krankenhaus (geschl.)	K	0	0,00	0,0	x	x	x	-1,0	-17,0	+0	+0	+0	+0
00	Pfarrei St. Matthäus - Summe		4	0,78	100,0	-----	39	42	-1,0	-62,0	-5	+7	-6	-4

*: von 242 Standorten, für die Trauungen gemeldet wurden.

°: Deutsche und fremdsprachige Gottesdienste sind hier zusammengefasst

		Amtshandlungen an den Standorttypen im Pfarrgebiet												
		Absolute Anzahl						Anteil am Gesamtwert der Pfarrei						
Nr.	Standorttyp	T	Gottesdienst.		Taufen	Erstk.	Trau.	Tf/E/Tr	Gottesdienst.		Taufen	Erstk.	Trau.	Tf/E/Tr
			GTDZ	GTDN	TF	EK	TRG	GES	GTDZ	GTDN	TF	EK	TRG	GES
1	Pfarrkirche	P	2,5	192,0	11	24	4	39	50,0	50,2	44,0	70,6	100,0	61,9
2	Gemeindekirche	G	2,5	190,5	14	10	0	24	50,0	49,8	56,0	29,4	0,0	38,1
3	Kapelle	K	0,0	0,0	0	0	0	0	0,0	0,0	0,0	0,0	0,0	0,0
Pfarrei St. Matthäus - Summe			5,0	383	25	34	4	63	100	100	100	100	100	100

Diagramme



Legende

 Pfarrkirche	 Weitere Kirche
 Gemeindekirche	 Kapelle / Sonstiger Standort
 Filialkirche	 Fremdsprachiger Gottesdienst (beliebiger Standort)

Zusammenfassung der Ergebnisse


Die Pfarrei St. Matthäus ist eine flächenmäßig überdurchschnittlich große Pfarrei des Bistums Essen, hat dabei aber aufgrund Ihrer Lage im vergleichsweise dünn besiedelten Gebiet und des geringen Katholikenanteils der Einwohner die bistumsweit zweitkleinste Katholikenzahl.

Die Pfarrei verfügt bei 5.124 Katholiken über insgesamt drei Gemeindekirchen. Im Zuge der Schließung des St. Vinzenz-Krankenhauses Ende 2016 musste die dort vorhandene Kapelle aufgegeben werden. Im Pfarrgebiet sind keine muttersprachlichen Gemeinden aktiv.

Bei insgesamt etwa durchschnittlicher Teilnehmerzahl besucht die Hälfte der Gottesdienstfeiernden eine Messe an der Pfarrkirche St. Matthäus. Die übrigen Gottesdienstfeiernden teilen sich auf die beiden anderen Gemeindekirchen auf, wobei der gemeldete Durchschnittswert der Kirche St. Theresia nur etwa halb so hoch ist, wie die Teilnehmerzahl der Kirche St. Josef. Keine der drei Kirchen gehört zur Gruppe der 100 am stärksten genutzten Gottesdienststandorte bistumsweit.

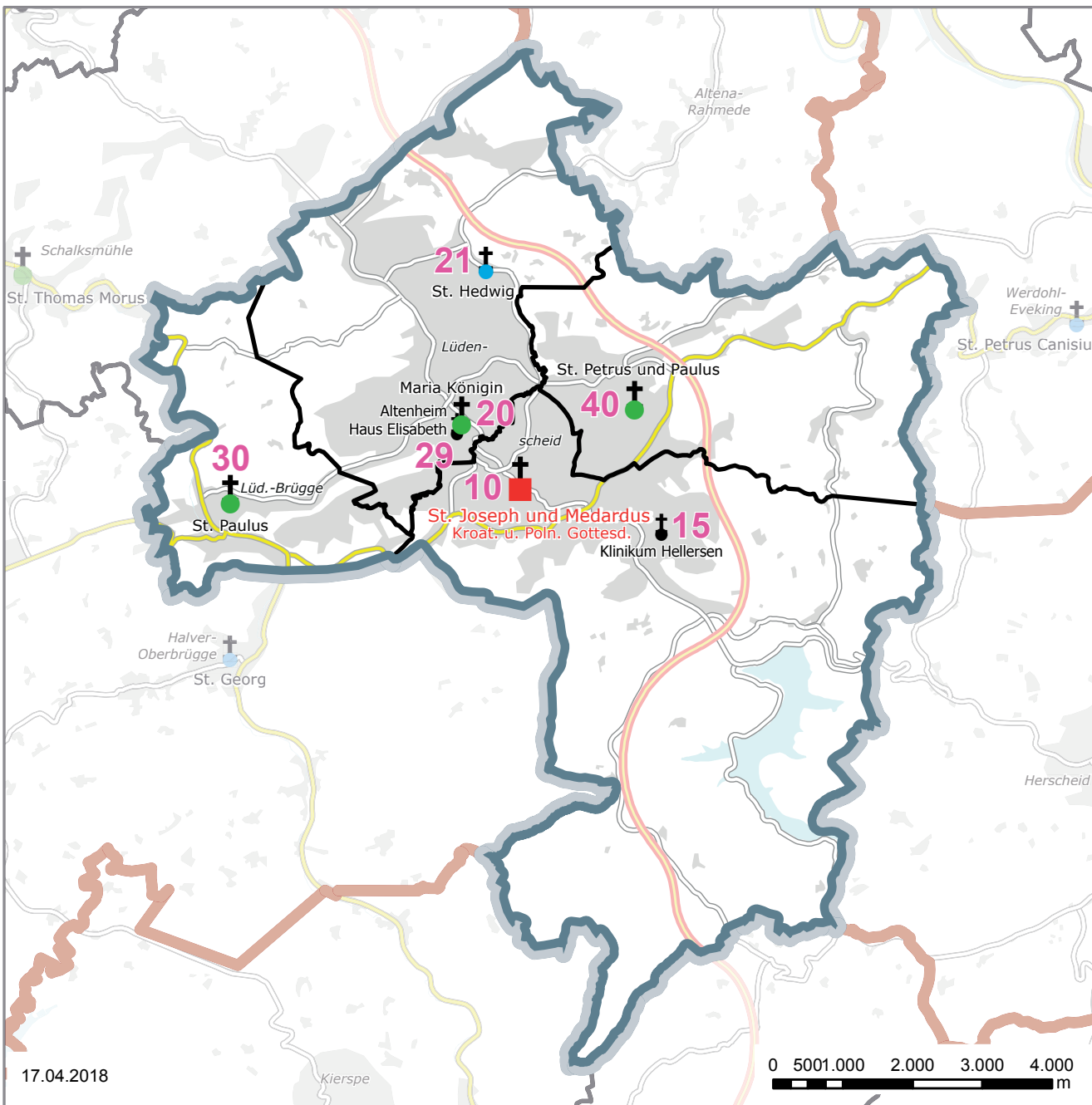
Auch bei den Taufen, Erstkommunionen und Trauungen sind die für die Pfarrkirche gemeldeten Fallzahlen wesentlich höher als die Werte der beiden anderen Standorte. Bei der auf die Katholikenzahl der Pfarrei bezogenen Zahl der Taufen und der Trauungen gehört St. Matthäus jeweils zum Schlussfeld des Bistums (Rang 40 bzw. 39), während Erstkommunionen in etwa durchschnittlicher Zahl gefeiert worden sind. Durch die niedrige Katholikenzahl der Pfarrei bewirken schon Veränderungen um wenige Einzelfälle große Unterschiede bei der Einordnung in die bistumsweite Rangfolge.

Im Vergleich zum Vorjahr ist der Gottesdienstbesuch bei einer um 1,0 verringerten Anzahl gemeldeter Messen erheblich zurückgegangen. Auch die Zahl der Taufen und Trauungen ist gefallen, während die Zahl der Erstkommunionen angestiegen ist.



Pfarrei 104 - St. Medardus, Lüdenscheid

Bistum Essen



17.04.2018

Gemeinden

10	St. Joseph und Medardus	5.371 Kath.
20	Maria Königin	5.231 Kath.
30	St. Paulus	1.031 Kath.
40	St. Petrus und Paulus	3.462 Kath.
		15.095 Kath.

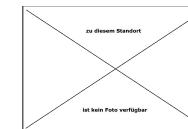
Standorte

- 10 St. Joseph und Medardus - Pfarrkirche
- 15 Klinikum Hellersen - Krankenhauskapelle
- 20 Maria Königin - Gemeindekirche
- 21 St. Hedwig- Filialkirche
- 29 Haus St. Elisabeth - Altenheimkapelle
- 30 St. Paulus - Gemeindekirche
- 40 St. Petrus und Paulus - Gemeindekirche

Kirchengebäude



10



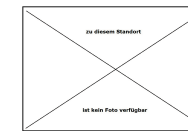
15



20



21



29



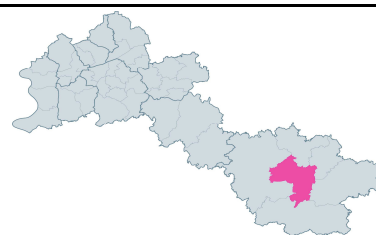
30



40

St. Medardus, Lüdenscheid

Errichtung: 01.10.2006
Größe: 82,5 km²
Einwohner: 73.164
Katholikenanteil: 20,6 %
Pfarrer: Andreas Rose



	Zeitreihentabelle St. Medardus							
	Absolute Werte				Anteil an der Katholikenzahl (pro 1000 Katholiken / ‰)			
	2014	2015	2016	2017	2014	2015	2016	2017
Katholiken (Hauptwohnsitz)	15.733	15.545	15.303	15.095				
Gemeinden	4	4	4	4				
Aktive Standorte*	.	.	7	6				
Sonntagsgottesdienste	12,5	13,0	10,5	9,0				
Gottesdienstfeiernde**	1.383	1.511	1.310	1.132	8,8	9,7	8,6	7,5
Taufen (Pfarrmitglieder)	101	126	109	104	6,4	8,1	7,1	6,9
Taufen (Amtshandlungen)	101	132	113	115	6,4	8,5	7,4	7,6
Kinder 0 - 1 Jahre	76	98	96	89				
Kinder 2 - 6 Jahre	15	18	7	15				
Kinder 7 - 13 Jahre	6	10	8	7				
Erwachsenentf. ab 14 J.	4	6	2	4				
Erstkommunionen	132	104	105	129	8,4	6,7	6,9	8,5
Firmungen	101	85	3	130	6,4	5,5	0,2	8,6
Trauungen	26	26	23	25	1,7	1,7	1,5	1,7
Eheleute beide kath.	15	11	11	9				
Eheleute kath. und ev.	10	7	6	13				
Eheleute kath. und sonst.	1	8	6	3				
Dispenstr. v.d. Formpflicht [^]	4	2	4	3				
Sanatio in radice-Fälle [^]	0	2	0	0				
Übertritte (Eintritte)	2	2	4	3	0,1	0,1	0,3	0,2
Wiederaufnahmen	2	4	3	4	0,1	0,3	0,2	0,3
Austritte	146	115	93	85	9,3	7,4	6,1	5,6
Bestattungen	122	155	146	157	7,8	10,0	9,5	10,4

*: Hier ist die Anzahl der Standorte angegeben, für die die Pfarrei Amtshandlungen gemeldet hat. **: Angabe des Anteils pro 100 Katholiken (%)
[^]: Sonderfälle bei kirchlichen Trauungen: Dispenstr. v.d. Formpflicht sind kirchliche Trauungen, bei denen die Erlaubis erteilt wurde, sie nicht im Rahmen eines römisch-katholischen Gottesdienstes auszuführen. Bei Sanatio in radice-Fällen wird eine eigentlich nach dem Kirchenrecht ungültige Eheschließung im Nachhinein doch noch für gültig erklärt,

Vergleich zu den anderen Pfarreien im Bistum Essen

Katholikenzahl:	33	Taufen (Amtsh.):	9
Fläche:	6	Erstkommunionen:	3
Gottesdienstbesuch	27	Firmungen:	1
(je 100 Kath.)		Trauungen:	14
		Bestattungen:	24

Angegeben ist der Rang von 1 - 42, wobei 1 der höchste und 42 der niedrigste Wert aller Pfarreien im Bistum Essen ist.
 Der Rangfolge bei den Amtshandlungen liegt jeweils der Anteil pro 1000 Katholiken zu Grunde.

Standorte im Pfarrgebiet, für die Amtshandlungen gemeldet wurden

Allgemeine Aktivitäten an...		Fremdsprachige Gottesdienste an...		Sprachen:
Gemeindekirchen:	4	Gemeindekirchen:	1	Kroatisch, Poln.
Filialkirchen:	1	Filialkirchen:	0	-
Weitere Kirchen:	0	Weitere Kirchen:	0	-
Kapellen / Sonstige Kirchen:	2	Kapellen / Sonstige Kirchen:	0	-

		Amtshandlungen an den Standorten												
		Gottesdienstteilnahme												
		1. Termin		2. Termin		Durchschnitt beider Termine								
		am Standort		am Standort		am Standort					im Vergleich zu anderen Standorten			
Nr.	Standort / Kirche	T	Anzahl	TN	Anzahl	TN	Anzahl	TN	Ant. K.	Ant. Dt.	Ant. Pf.	Rang*	Rang Gl.	...von
10	St. Joseph und Medardus	P	2	363	2	231	2,0	297,0	1,97	26,2	26,2	64	26	42
20	Maria Königin	G	3	295	3	442	3,0	368,5	2,44	32,6	32,6	39	19	130
30	St. Paulus	G	1	92	1	76	1,0	84,0	0,56	7,4	7,4	241	122	130
40	St. Petrus und Paulus	G	2	305	2	291	2,0	298,0	1,97	26,3	26,3	61	31	130
21	St. Hedwig	F	1	83	1	86	1,0	84,5	0,56	7,5	7,5	240	47	70
15	Kapelle Klinikum Hellersen	K	0	0	0	0	0,0	0,0	0,00	0,0	0,0	x	x	x
29	Altenheimkapelle Haus Elisabeth	K	0	0	0	0	0,0	0,0	0,00	0,0	0,0	x	x	x
18	St. Joseph u.M. - Kroatische Gottesdienste	M	0	0	0	0	0,0	0,0	0,00	-----	0,0	x	x	x
19	St. Joseph u.M. - Polnische Gottesdienste	M	0	0	0	0	0,0	0,0	0,00	-----	0,0	x	x	x
00	Pfarrei St. Medardus - Summe		9	1.138	9	1.126	9,0	1.132	7,50	100,0	100,0	-----	27	42

*: von 352 Standorten, für die Gottesdienste gemeldet wurden.

		Amtshandlungen an den Standorten												
		Taufen (Amtshandlungen)						Erstkommunionen						
		am Standort		im Vergleich z.a. Standorten				am Standort		im Vergleich z.a. Standorten				
Nr.	Standort / Kirche	T	Anzahl	Ant. K.	Ant. Pf.	Rang*	Rang Gl.	...von	Anzahl	Ant. K.	Ant. Pf.	Rang**	Rang Gl.	...von
10	St. Joseph und Medardus	P	31	2,05	27,0	45	24	42	38	2,52	29,5	37	16	40
20	Maria Königin	G	53	3,51	46,1	9	6	130	49	3,25	38,0	11	5	118
30	St. Paulus	G	8	0,53	7,0	192	112	130	6	0,40	4,7	189	118	118
40	St. Petrus und Paulus	G	21	1,39	18,3	105	64	130	36	2,38	27,9	40	21	118
21	St. Hedwig	F	2	0,13	1,7	245	58	67	0	0,00	0,0	x	x	x
15	Kapelle Klinikum Hellersen	K	0	0,00	0,0	x	x	x	0	0,00	0,0	x	x	x
29	Altenheimkapelle Haus Elisabeth	K	0	0,00	0,0	x	x	x	0	0,00	0,0	x	x	x
00	Pfarrei St. Medardus - Summe		115	7,62	100,0	-----	9	42	129	8,55	100,0	-----	3	42

*: von 274 Standorten, für die Taufen gemeldet wurden.

** : von 194 Standorten, für die Erstkommunionen gemeldet wurden.

Standorte im Pfarrgebiet, für die Amtshandlungen gemeldet wurden

Allgemeine Aktivitäten an...		Fremdsprachige Gottesdienste an...		Sprachen:
Gemeindekirchen:	4	Gemeindekirchen:	1	Kroatisch, Poln.
Filialkirchen:	1	Filialkirchen:	0	-
Weitere Kirchen:	0	Weitere Kirchen:	0	-
Kapellen / Sonstige Kirchen:	2	Kapellen / Sonstige Kirchen:	0	-

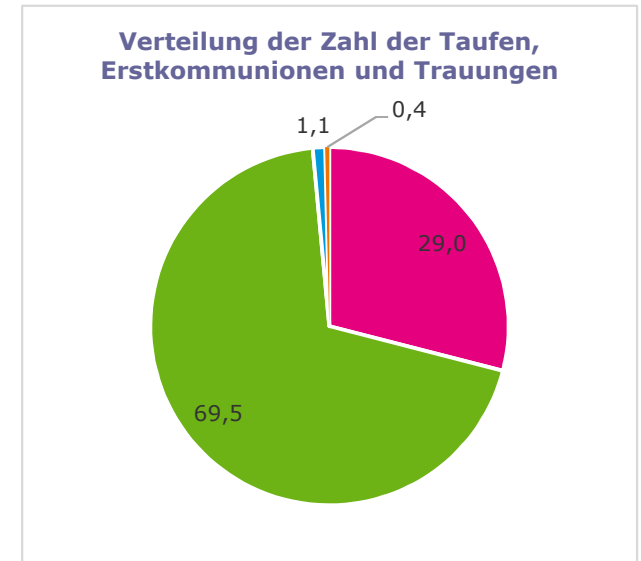
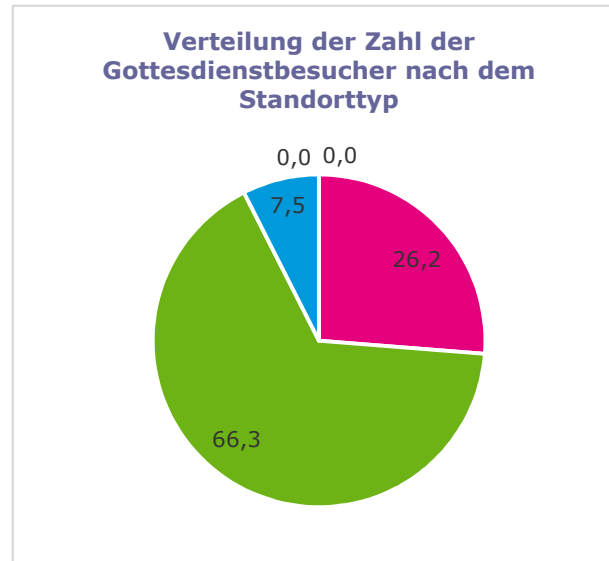
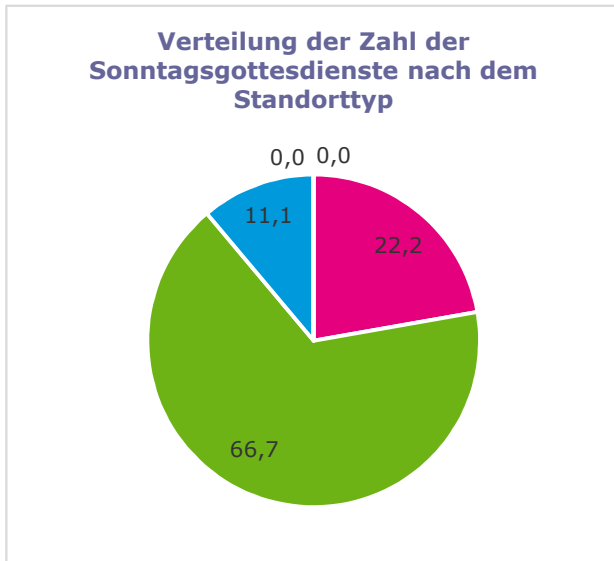
Nr. Standort / Kirche		T	Amtshandlungen an den Standorten											
			Trauungen					Vergleich zum Vorjahr						
			am Standort		im Vergleich z.a. Standorten			Erhöhung oder Verringerung im Jahr 2017						
			Anzahl	Ant. K.	Ant. Pf.	Rang*	Rang Gl.	...von	Gottesdienst°	Taufen	Erstk.	Trau.	Tf/E/Tr	
								Anzahl	TN	TF	EK	TRG	GES	
10	St. Joseph und Medardus	P	9	0,60	36,0	28	18	42	-1,0	-135,5	-16	+8	-1	-9
20	Maria Königin	G	6	0,40	24,0	57	30	124	+0,0	-101,0	+23	+9	-1	+31
30	St. Paulus	G	2	0,13	8,0	143	81	124	+0,0	+10,5	+0	-1	+1	+0
40	St. Petrus und Paulus	G	6	0,40	24,0	57	30	124	+0,0	+44,5	-5	+8	+3	+6
21	St. Hedwig	F	1	0,07	4,0	182	33	60	+0,0	+13,5	+0	+0	+0	+0
15	Kapelle Klinikum Hellersen	K	0	0,00	0,0	x	x	x	-0,5	-10,0	+0	+0	+0	+0
29	Altenheimkapelle Haus Elisabeth	K	1	0,07	4,0	182	3	12	+0,0	+0,0	+0	+0	+0	+0
00	Pfarrei St. Medardus - Summe		25	1,66	100,0	-----	14	42	-1,5	-178,0	+2	+24	+2	+28

*: von 242 Standorten, für die Trauungen gemeldet wurden.

°: Deutsche und fremdsprachige Gottesdienste sind hier zusammengefasst

		Amtshandlungen an den Standorttypen im Pfarrgebiet												
		Absolute Anzahl						Anteil am Gesamtwert der Pfarrei						
Nr.	Standorttyp	T	Gottesdienst.		Taufen	Erstk.	Trau.	Tf/E/Tr	Gottesdienst.		Taufen	Erstk.	Trau.	Tf/E/Tr
			GTD AZ	GTD TN	TF	EK	TRG	GES	GTD AZ	GTD TN	TF	EK	TRG	GES
1	Pfarrkirche	P	2,0	297,0	31	38	9	78	22,2	26,2	27,0	29,5	36,0	29,0
2	Gemeindekirche	G	6,0	750,5	82	91	14	187	66,7	66,3	71,3	70,5	56,0	69,5
3	Filialkirche	F	1,0	84,5	2	0	1	3	11,1	7,5	1,7	0,0	4,0	1,1
4	Kapelle	K	0,0	0,0	0	0	1	1	0,0	0,0	0,0	0,0	4,0	0,4
5	Fremdsprachiger Gottesdienst	M	0,0	0,0	-----	-----	-----	-----	0,0	0,0	-----	-----	-----	-----
Pfarrei St. Medardus - Summe			9,0	1132	115	129	25	269	100	100	100	100	100	100

Diagramme



Legende

■ Pfarrkirche	■ Weitere Kirche
■ Gemeindekirche	■ Kapelle / Sonstiger Standort
■ Filialkirche	■ Fremdsprachiger Gottesdienst (beliebiger Standort)

Zusammenfassung der Ergebnisse

Die Pfarrei St. Medardus ist eine vergleichsweise großflächige Pfarrei, gehört aber aufgrund des geringen Katholikenanteils der Lüdenscheider Gesamtbevölkerung zu den Pfarreien mit relativ niedriger Katholikenzahl. Im Kreisdekanat Altena-Lüdenscheid ist sie allerdings die mit erheblichem Abstand mitgliederstärkste Pfarrei.

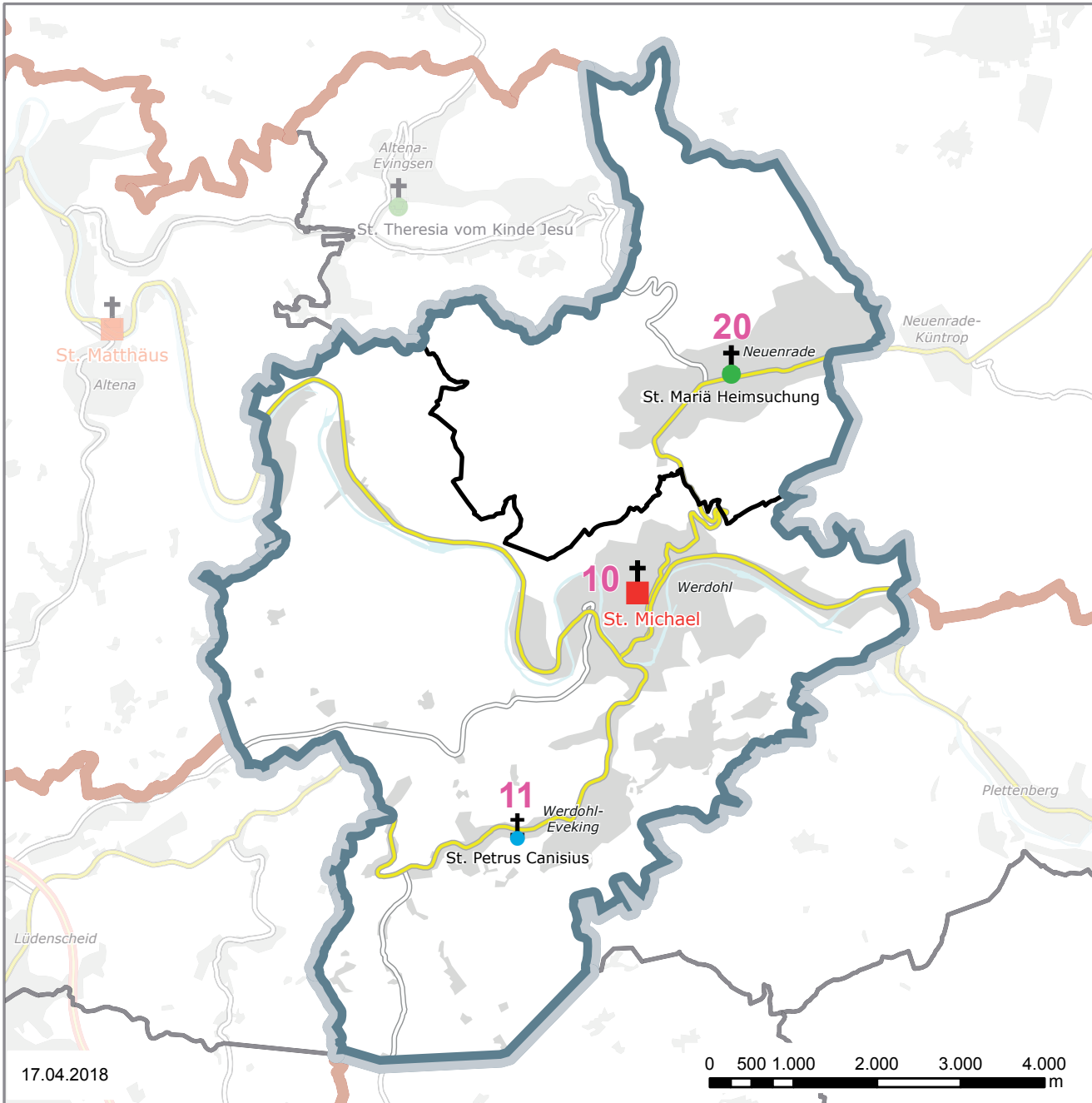
Sie verfügt bei 15.095 Katholiken über insgesamt sechs aktive Standorte: Vier Gemeindegkirchen, eine Filialkirche und eine Kapelle. Für eine weitere Kapelle sind im Jahr 2017 keine Gottesdienste und Amtshandlungen gemeldet worden und auch die muttersprachlichen Gottesdienste an der Kirche St. Joseph und Medardus wurden offenbar nicht an den Zählterminen gefeiert.

Bei insgesamt unterdurchschnittlicher Teilnehmerzahl besuchen die allermeisten Gläubigen die Gottesdienste an den Standorten Maria Königin, St. Petrus und Paulus, sowie St. Joseph und Medardus. Nur etwa 15% der Gottesdienstbesucher entfallen an den Zählterminen auf die übrigen Standorte. Die drei zuerst genannten Standorte gehören zu den 100 am stärksten besuchten Kirchen des Bistums. Die fremdsprachigen Sonntagsgottesdienste finden nicht wöchentlich statt und lagen in diesem Jahr offensichtlich nicht an den Zählterminen.

Die Verteilung der Amtshandlungen innerhalb der Pfarrei entspricht der Verteilung der Gottesdienstbesucher mit drei weit überwiegend genutzten Standorten, wobei die Kirche Maria Königin insgesamt die höchsten Fallzahlen vermeldet. Bezogen auf die Katholikenzahl gehört die Pfarrei St. Medardus bei der Zahl der Erstkommunionen zur Spitzengruppe des Bistums (Rang 3). Die Zahl der Taufen ist weit überdurchschnittlich und auch die Anzahl der katholischen Trauungen liegt auf überdurchschnittlichem Niveau.

Bei einer im Durchschnitt beider Zähltermine um 1,5 reduzierten Zahl der Sonntagsmessen ist auch die Gesamtzahl der Gottesdienstfeiernden erheblich zurückgegangen. Die Zahl der Taufen ist auf hohem Niveau etwa stagniert, die Zahl der Trauungen hat sich geringfügig erhöht, während die Zahl der Erstkommunionen wesentlich gestiegen ist.

Insgesamt konzentrieren sich alle pastoralen Aktivitäten der Pfarrei auf die Standorte St. Joseph und Medardus, Maria Königin und St. Petrus und Paulus. Die beiden Kirchen St. Paulus und St. Hedwig sind dagegen unbedeutend. Gleiches gilt für die Kapellen, deren potenzieller Nutzerkreis allerdings auch von vornherein stark begrenzt ist.




Gemeinden

10	St. Michael	3.927 Kath.
20	St. Mariä Heimsuchung	2.178 Kath.
		<hr/>
		6.105 Kath.

Standorte

- 10 St. Michael - Pfarrkirche
- 11 St. Petrus Canisius - Filialkirche
- 20 St. Mariä Heimsuchung - Gemeindekirche

Kirchengebäude



10



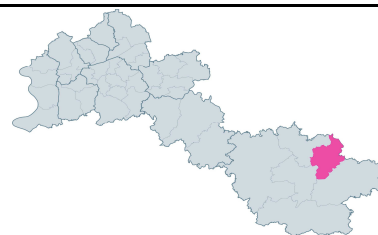
11



20

St. Michael, Werdohl

Errichtung: 01.10.2006
Größe: 54,9 km²
Einwohner: 24.378
Katholikenanteil: 25,0 %
Pfarrer: P. Ireneusz A. Wojtko OFMConv



	Zeitreihentabelle St. Michael							
	Absolute Werte				Anteil an der Katholikenzahl (pro 1000 Katholiken / ‰)			
	2014	2015	2016	2017	2014	2015	2016	2017
Katholiken (Hauptwohnsitz)	6.380	6.207	6.161	6.105				
Gemeinden	2	2	2	2				
Aktive Standorte*	.	3	3	3				
Sonntagsgottesdienste	6,0	6,0	6,0	6,0				
Gottesdienstfeiernde**	585	470	596	577	9,2	7,6	9,7	9,4
Taufen (Pfarrmitglieder)	27	38	42	31	4,2	6,1	6,8	5,1
Taufen (Amtshandlungen)	22	36	41	30	3,4	5,8	6,7	4,9
Kinder 0 - 1 Jahre	21	28	31	26				
Kinder 2 - 6 Jahre	1	4	6	2				
Kinder 7 - 13 Jahre	0	3	4	1				
Erwachsenentf. ab 14 J.	0	1	0	1				
Erstkommunionen	47	35	47	39	7,4	5,6	7,6	6,4
Firmungen	29	46	22	50	4,5	7,4	3,6	8,2
Trauungen	11	5	9	7	1,7	0,8	1,5	1,1
Eheleute beide kath.	3	3	6	4				
Eheleute kath. und ev.	4	2	3	2				
Eheleute kath. und sonst.	4	0	0	1				
Dispenstr. v.d. Formpflicht [^]	4	0	6	0				
Sanatio in radice-Fälle [^]	0	1	0	0				
Übertritte (Eintritte)	1	0	0	0	0,2	0,0	0,0	0,0
Wiederaufnahmen	0	0	0	0	0,0	0,0	0,0	0,0
Austritte	48	44	27	27	7,5	7,1	4,4	4,4
Bestattungen	83	79	59	63	13,0	12,7	9,6	10,3

*: Hier ist die Anzahl der Standorte angegeben, für die die Pfarrei Amtshandlungen gemeldet hat. **: Angabe des Anteils pro 100 Katholiken (%)
[^]: Sonderfälle bei kirchlichen Trauungen: Dispenstr. v.d. Formpflicht sind kirchliche Trauungen, bei denen die Erlaubis erteilt wurde, sie nicht im Rahmen eines römisch-katholischen Gottesdienstes auszuführen. Bei Sanatio in radice-Fällen wird eine eigentlich nach dem Kirchenrecht ungültige Eheschließung im Nachhinein doch noch für gültig erklärt,

Vergleich zu den anderen Pfarreien im Bistum Essen

Katholikenzahl:	40	Taufen (Amtsh.):	39
Fläche:	9	Erstkommunionen:	25
Gottesdienstbesuch	10	Firmungen:	2
(je 100 Kath.)		Trauungen:	30
		Bestattungen:	26

Angegeben ist der Rang von 1 - 42, wobei 1 der höchste und 42 der niedrigste Wert aller Pfarreien im Bistum Essen ist.
 Der Rangfolge bei den Amtshandlungen liegt jeweils der Anteil pro 1000 Katholiken zu Grunde.

Standorte im Pfarrgebiet, für die Amtshandlungen gemeldet wurden

Allgemeine Aktivitäten an...		Fremdsprachige Gottesdienste an...		Sprachen:
Gemeindekirchen:	2	Gemeindekirchen:	0	-
Filialkirchen:	1	Filialkirchen:	0	-
Weitere Kirchen:	0	Weitere Kirchen:	0	-
Kapellen / Sonstige Kirchen:	0	Kapellen / Sonstige Kirchen:	0	-

		Amtshandlungen an den Standorten												
		Gottesdienstteilnahme												
		1. Termin		2. Termin		Durchschnitt beider Termine								
						am Standort		im Vergleich zu anderen Standorten						
Nr.	Standort / Kirche	T	Anzahl	TN	Anzahl	TN	Anzahl	TN	Ant. K.	Ant. Dt.	Ant. Pf.	Rang*	Rang Gl.	...von
10	St. Michael	P	2	200	2	262	2,0	231,0	3,78	40,1	40,1	96	29	42
20	St. Mariä Heimsuchung	G	3	204	3	311	3,0	257,5	4,22	44,7	44,7	78	42	130
11	St. Petrus Canisius	F	1	87	1	89	1,0	88,0	1,44	15,3	15,3	236	45	70
00	Pfarrei St. Michael - Summe		6	491	6	662	6,0	577	9,44	100,0	100,0	-----	10	42

*: von 352 Standorten, für die Gottesdienste gemeldet wurden.

		Amtshandlungen an den Standorten												
		Taufen (Amtshandlungen)						Erstkommunionen						
		am Standort			im Vergleich z.a. Standorten			am Standort		im Vergleich z.a. Standorten				
Nr.	Standort / Kirche	T	Anzahl	Ant. K.	Ant. Pf.	Rang*	Rang Gl.	...von	Anzahl	Ant. K.	Ant. Pf.	Rang**	Rang Gl.	...von
10	St. Michael	P	20	3,28	66,7	110	34	42	21	3,44	53,8	107	32	40
20	St. Mariä Heimsuchung	G	8	1,31	26,7	192	112	130	18	2,95	46,2	135	88	118
11	St. Petrus Canisius	F	2	0,33	6,7	245	58	67	0	0,00	0,0	x	x	x
00	Pfarrei St. Michael - Summe		30	4,91	100,0	-----	39	42	39	6,39	100,0	-----	25	42

*: von 274 Standorten, für die Taufen gemeldet wurden.

** : von 194 Standorten, für die Erstkommunionen gemeldet wurden.

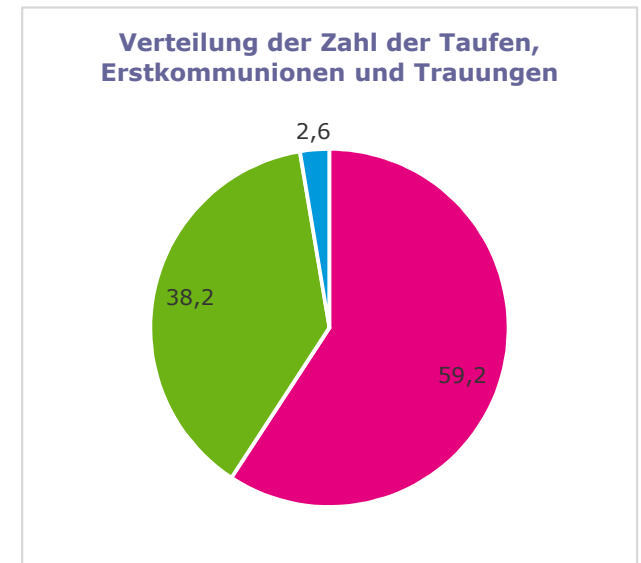
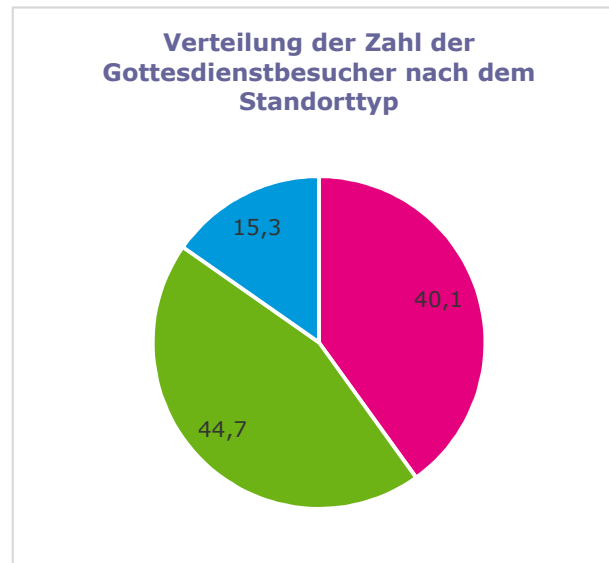
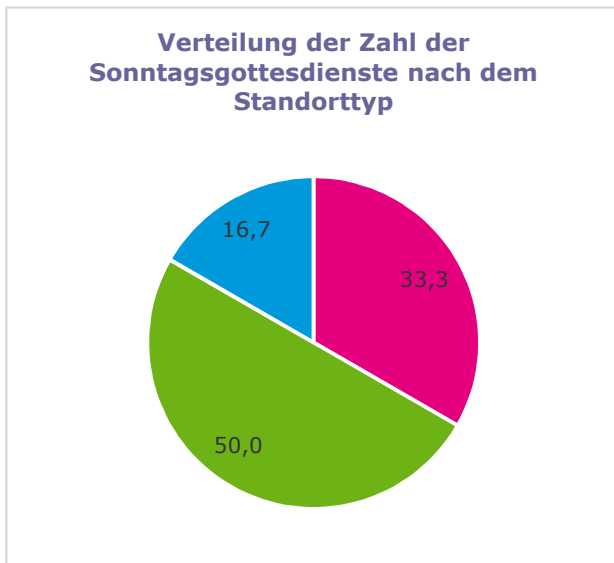
		Amtshandlungen an den Standorten													
		Trauungen						Vergleich zum Vorjahr							
		am Standort			im Vergleich z.a. Standorten			Erhöhung oder Verringerung im Jahr 2017							
Nr.	Standort / Kirche	T	Anzahl	Ant. K.	Ant. Pf.	Rang*	Rang Gl.	...von	Gottesdienst°	Taufen	Erstk.	Trau.	Tf/E/Tr		
										Anzahl	TN	TF	EK	TRG	GES
10	St. Michael	P	4	0,66	57,1	90	30	42	+0,0	-51,0	-4	-10	-3	-17	
20	St. Mariä Heimsuchung	G	3	0,49	42,9	114	63	124	+0,0	+10,5	-9	+2	+2	-5	
11	St. Petrus Canisius	F	0	0,00	0,0	x	x	x	+0,0	+21,0	+2	+0	-1	+1	
00	Pfarrei St. Michael - Summe		7	1,15	100,0	-----	30	42	+0,0	-19,5	-11	-8	-2	-21	

*: von 242 Standorten, für die Trauungen gemeldet wurden.

°: Deutsche und fremdsprachige Gottesdienste sind hier zusammengefasst

		Amtshandlungen an den Standorttypen im Pfarrgebiet												
Nr.	Standorttyp	T	Absolute Anzahl					Anteil am Gesamtwert der Pfarrei						
			Gottesdienst.		Taufen	Erstk.	Trau.	Tf/E/Tr	Gottesdienst.		Taufen	Erstk.	Trau.	Tf/E/Tr
			GTDZ	GTDN	TF	EK	TRG	GES	GTDZ	GTDN	TF	EK	TRG	GES
1	Pfarrkirche	P	2,0	231,0	20	21	4	45	33,3	40,1	66,7	53,8	57,1	59,2
2	Gemeindekirche	G	3,0	257,5	8	18	3	29	50,0	44,7	26,7	46,2	42,9	38,2
3	Filialkirche	F	1,0	88,0	2	0	0	2	16,7	15,3	6,7	0,0	0,0	2,6
Pfarrei St. Michael - Summe			6,0	577	30	39	7	76	100	100	100	100	100	100

Diagramme



Legende

 Pfarrkirche	 Weitere Kirche
 Gemeindekirche	 Kapelle / Sonstiger Standort
 Filialkirche	 Fremdsprachiger Gottesdienst (beliebiger Standort)

Zusammenfassung der Ergebnisse


Die Pfarrei St. Michael ist eine flächenmäßig überdurchschnittlich große Pfarrei des Bistums Essen, hat dabei aber aufgrund Ihrer Lage im vergleichsweise dünn besiedelten Gebiet und des geringen Katholikenanteils der Einwohner die bistumsweit drittkleinste Katholikenzahl.

Die Pfarrei verfügt bei 6.105 Katholiken über insgesamt drei aktive Standorte: Zwei Gemeindekirchen und eine Filialkirche. Im Pfarrgebiet sind keine muttersprachlichen Gemeinden aktiv.

Bei insgesamt weit überdurchschnittlicher Teilnahmezahl besuchen die meisten Gläubigen die Gottesdienste an den beiden Gemeindekirchen. Diese gehören – ähnlich wie im Vorjahr – erneut zu den 100 besucherstärksten Standorten des Bistums. Die Filialkirche St. Petrus Canisius ist dagegen erheblich schwächer besucht.

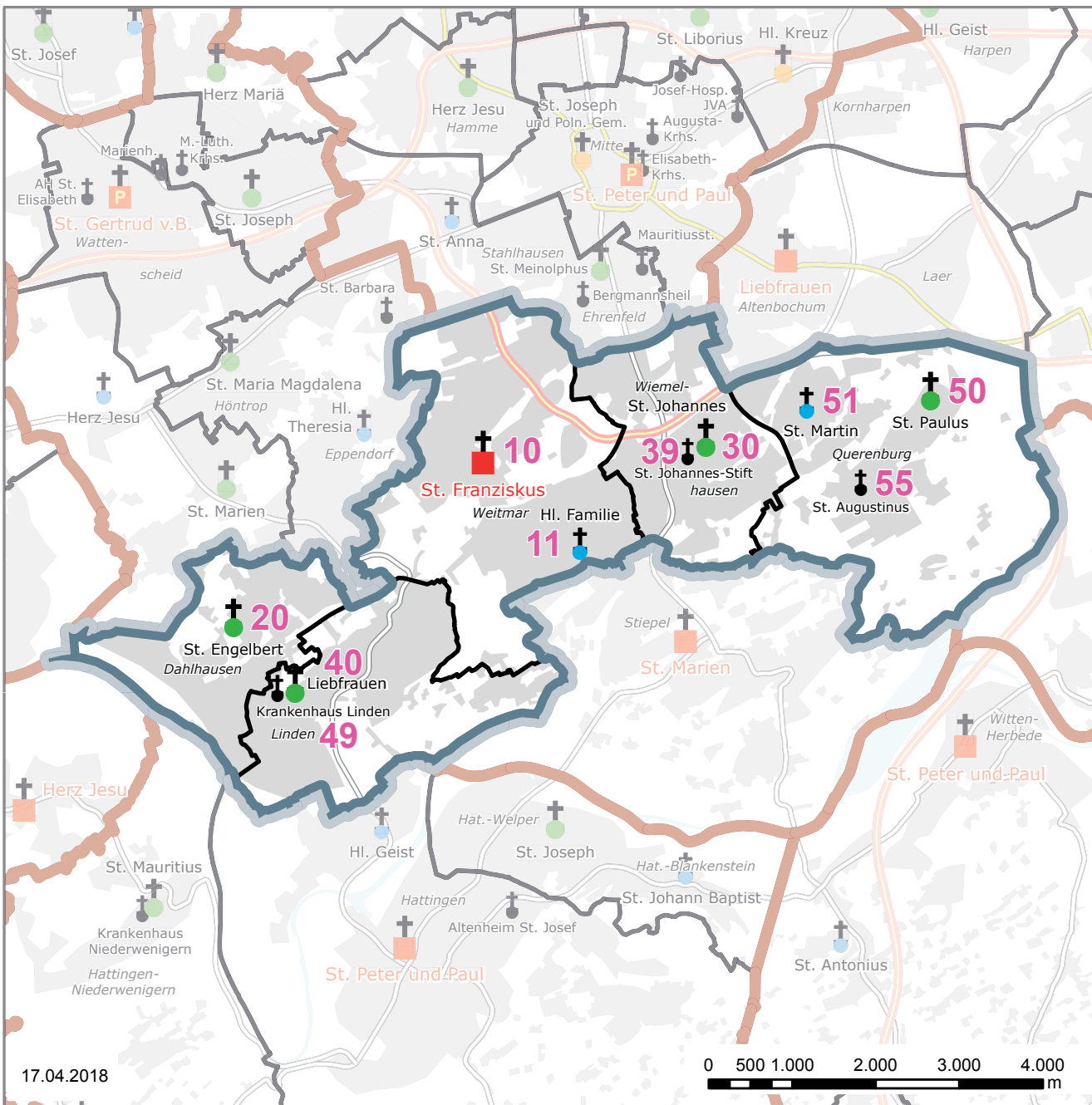
Die übrigen Amtshandlungen konzentrieren sich fast ausschließlich auf die Standorte St. Michael (Werdohl) und St. Mariä Heimsuchung (Neuenrade), wobei die Fallzahlen an der Pfarrkirche wesentlich höher sind, als an St. Mariä Heimsuchung. An St. Petrus Canisius werden Amtshandlungen offenbar nur noch in Einzelfällen vorgenommen. Insgesamt hat die Pfarrei bei den Erstkommunionen und Bestattungen durchschnittliche und bei den Trauungen unterdurchschnittliche Fallzahlen bezogen auf die Katholikenzahl. Bei der Zahl der Taufen gehört die Pfarrei zum bistumsweiten Schlussfeld (Rang 39). Dagegen gehört St. Michael bei der Zahl der Firmungen zur Spitzengruppe (Rang 2)

Im Vergleich zum Vorjahr ist der Gottesdienstbesuch bei gleich bleibender Zahl gemeldeter Sonntagsgottesdienste leicht gefallen. Die Gesamtzahl der Taufen, Erstkommunionen und Trauungen ist stark gefallen.



Pfarrei 110 - St. Franziskus, Bochum

Bistum Essen



Gemeinden

10	St. Franziskus	7.606 Kath.
20	St. Engelbert	3.886 Kath.
30	St. Johannes	5.211 Kath.
40	Liebfrauen	4.501 Kath.
50	St. Paulus	4.497 Kath.
		<hr/>
		25.701 Kath.

Standorte

- 10 St. Franziskus - Pfarrkirche
- 11 Hl. Familie - Filialkirche
- 20 St. Engelbert - Gemeindekirche
- 30 St. Johannes - Gemeindekirche
- 39 St. Johannes-Stift - Altenheimkapelle
- 40 Liebfrauen - Gemeindekirche
- 49 Krankenhaus Linden - Kapelle
- 50 St. Paulus - Gemeindekirche
- 51 St. Martin - Filialkirche
- 55 St. Augustinus - Weitere Kirche

Kirchengebäude



10



11



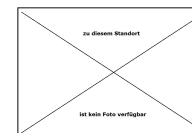
20



30



40



39/49



50



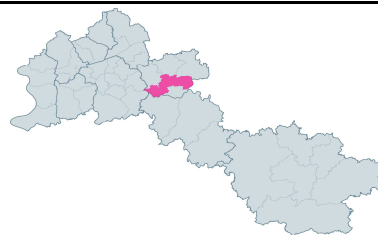
51



55

St. Franziskus, Bochum

Errichtung: 01.09.2008
Größe: 34,0 km²
Einwohner: 89.324 (31.12.2016)
Katholikenanteil: 29,0 % (31.12.2016)
Pfarrer: **Thomas Köster**



	Zeitreihentabelle St. Franziskus							
	Absolute Werte				Anteil an der Katholikenzahl (pro 1000 Katholiken / ‰)			
	2014	2015	2016	2017	2014	2015	2016	2017
Katholiken (Hauptwohnsitz)	26.567	26.181	25.873	25.701				
Gemeinden	5	5	5	5				
Aktive Standorte*	.	.	10	10				
Sonntagsgottesdienste	9,0	12,0	15,0	13,0				
Gottesdienstfeiernde**	1.933	1.693	1.935	1.927	7,3	6,5	7,5	7,5
Taufen (Pfarrmitglieder)	148	125	152	152	5,6	4,8	5,9	5,9
Taufen (Amtshandlungen)	106	111	104	129	4,0	4,2	4,0	5,0
Kinder 0 - 1 Jahre	92	92	86	95				
Kinder 2 - 6 Jahre	13	14	12	18				
Kinder 7 - 13 Jahre	1	5	6	10				
Erwachsenentf. ab 14 J.	0	0	0	6				
Erstkommunionen	153	150	124	144	5,8	5,7	4,8	5,6
Firmungen	108	89	71	84	4,1	3,4	2,7	3,3
Trauungen	30	29	33	34	1,1	1,1	1,3	1,3
Eheleute beide kath.	15	16	17	18				
Eheleute kath. und ev.	13	10	9	5				
Eheleute kath. und sonst.	2	3	7	11				
Dispenstr. v.d. Formpflicht^	5	7	3	5				
Sanatio in radice-Fälle^	1	0	1	0				
Übertritte (Eintritte)	14	4	4	0	0,5	0,2	0,2	0,0
Wiederaufnahmen	11	5	7	5	0,4	0,2	0,3	0,2
Austritte	295	185	176	162	11,1	7,1	6,8	6,3
Bestattungen	315	301	278	298	11,9	11,5	10,7	11,6

*: Hier ist die Anzahl der Standorte angegeben, für die die Pfarrei Amtshandlungen gemeldet hat. **: Angabe des Anteils pro 100 Katholiken (%)
 ^: Sonderfälle bei kirchlichen Trauungen: Dispenstr. v.d. Formpflicht sind kirchliche Trauungen, bei denen die Erlaubis erteilt wurde, sie nicht im Rahmen eines römisch-katholischen Gottesdienstes auszuführen. Bei Sanatio in radice-Fällen wird eine eigentlich nach dem Kirchenrecht ungültige Eheschließung im Nachhinein doch noch für gültig erklärt,

Vergleich zu den anderen Pfarreien im Bistum Essen

Katholikenzahl:	8	Taufen (Amtsh.):	38
Fläche:	18	Erstkommunionen:	38
Gottesdienstbesuch	28	Firmungen:	27
(je 100 Kath.)		Trauungen:	23
		Bestattungen:	20

Angegeben ist der Rang von 1 - 42, wobei 1 der höchste und 42 der niedrigste Wert aller Pfarreien im Bistum Essen ist.
 Der Rangfolge bei den Amtshandlungen liegt jeweils der Anteil pro 1000 Katholiken zu Grunde.

Standorte im Pfarrgebiet, für die Amtshandlungen gemeldet wurden

Allgemeine Aktivitäten an...		Fremdsprachige Gottesdienste an...		Sprachen:
Gemeindekirchen:	5	Gemeindekirchen:	0	-
Filialkirchen:	2	Filialkirchen:	0	-
Weitere Kirchen:	1	Weitere Kirchen:	0	-
Kapellen / Sonstige Kirchen:	2	Kapellen / Sonstige Kirchen:	0	-

Nr. Standort / Kirche		T	Amtshandlungen an den Standorten											
			Gottesdienstteilnahme											
			1. Termin		2. Termin		Durchschnitt beider Termine							
							am Standort			im Vergleich zu anderen Standorten				
		Anzahl	TN	Anzahl	TN	Anzahl	TN	Ant. K.	Ant. Dt.	Ant. Pf.	Rang*	Rang Gl.	...von	
10	St. Franziskus	P	2	242	2	306	2,0	274,0	1,07	14,2	14,2	73	28	42
20	St. Engelbert	G	1	136	1	287	1,0	211,5	0,82	11,0	11,0	114	68	130
30	St. Johannes	G	2	154	2	386	2,0	270,0	1,05	14,0	14,0	74	39	130
40	Liebfrauen	G	2	482	2	487	2,0	484,5	1,89	25,1	25,1	17	3	130
50	St. Paulus	G	1	40	1	75	1,0	57,5	0,22	3,0	3,0	279	127	130
11	Hl. Familie	F	1	325	1	179	1,0	252,0	0,98	13,1	13,1	83	1	70
51	St. Martin	F	1	161	1	153	1,0	157,0	0,61	8,1	8,1	158	14	70
55	St. Augustinus	W	1	102	1	104	1,0	103,0	0,40	5,3	5,3	221	3	12
39	St. Johannes-Stift	K	1	77	1	74	1,0	75,5	0,29	3,9	3,9	250	14	65
49	Krankenhaus Linden	K	1	43	1	41	1,0	42,0	0,16	2,2	2,2	309	35	65
00	Pfarrei St. Franziskus - Summe		13	1.762	13	2.092	13,0	1.927	7,50	100,0	100,0	-----	28	42

*: von 352 Standorten, für die Gottesdienste gemeldet wurden.

Standorte im Pfarrgebiet, für die Amtshandlungen gemeldet wurden

Allgemeine Aktivitäten an...		Fremdsprachige Gottesdienste an...		Sprachen:
Gemeindekirchen:	5	Gemeindekirchen:	0	-
Filialkirchen:	2	Filialkirchen:	0	-
Weitere Kirchen:	1	Weitere Kirchen:	0	-
Kapellen / Sonstige Kirchen:	2	Kapellen / Sonstige Kirchen:	0	-

Nr. Standort / Kirche		T	Amtshandlungen an den Standorten											
			Taufen (Amtshandlungen)					Erstkommunionen						
			am Standort		im Vergleich z.a. Standorten			am Standort		im Vergleich z.a. Standorten				
		Anzahl	Ant. K.	Ant. Pf.	Rang*	Rang Gl.	...von	Anzahl	Ant. K.	Ant. Pf.	Rang**	Rang Gl.	...von	
10	St. Franziskus	P	34	1,32	26,4	31	18	42	15	0,58	10,4	153	39	40
20	St. Engelbert	G	25	0,97	19,4	72	39	130	30	1,17	20,8	66	38	118
30	St. Johannes	G	26	1,01	20,2	66	34	130	31	1,21	21,5	64	36	118
40	Liebfrauen	G	31	1,21	24,0	45	19	130	30	1,17	20,8	66	38	118
50	St. Paulus	G	5	0,19	3,9	218	124	130	9	0,35	6,3	177	110	118
11	Hl. Familie	F	1	0,04	0,8	257	66	67	20	0,78	13,9	117	7	31
51	St. Martin	F	7	0,27	5,4	206	42	67	9	0,35	6,3	177	26	31
55	St. Augustinus	W	0	0,00	0,0	x	x	x	0	0,00	0,0	x	x	x
39	St. Johannes-Stift	K	0	0,00	0,0	x	x	x	0	0,00	0,0	x	x	x
49	Krankenhaus Linden	K	0	0,00	0,0	x	x	x	0	0,00	0,0	x	x	x
00	Pfarrei St. Franziskus - Summe		129	5,02	100,0	-----	38	42	144	5,60	100,0	-----	38	42

*: von 274 Standorten, für die Taufen gemeldet wurden.

** : von 194 Standorten, für die Erstkommunionen gemeldet wurden.

Standorte im Pfarrgebiet, für die Amtshandlungen gemeldet wurden

Allgemeine Aktivitäten an...		Fremdsprachige Gottesdienste an...		Sprachen:
Gemeindekirchen:	5	Gemeindekirchen:	0	-
Filialkirchen:	2	Filialkirchen:	0	-
Weitere Kirchen:	1	Weitere Kirchen:	0	-
Kapellen / Sonstige Kirchen:	2	Kapellen / Sonstige Kirchen:	0	-

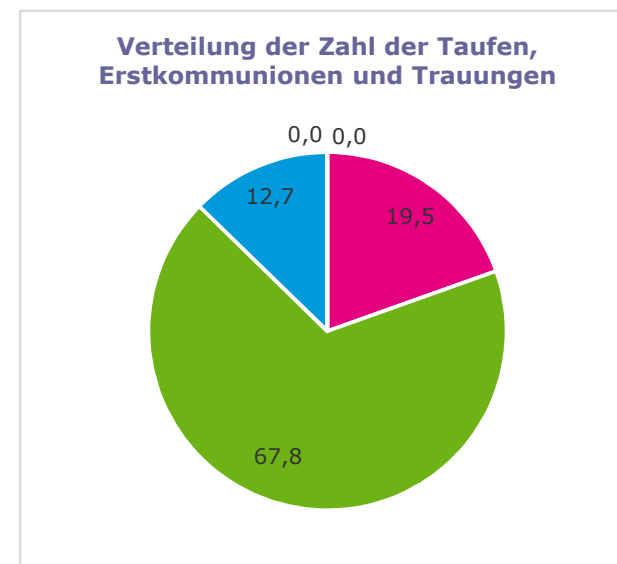
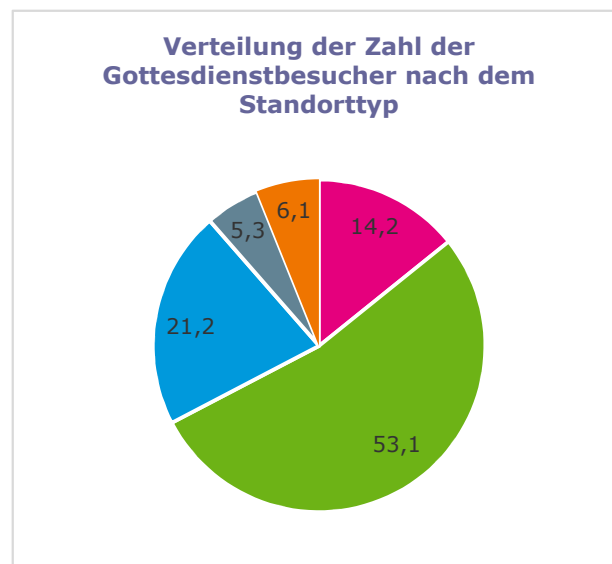
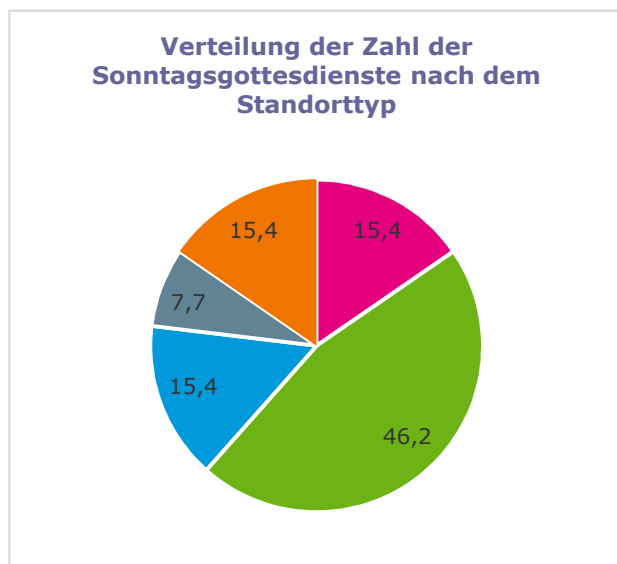
Nr. Standort / Kirche		T	Amtshandlungen an den Standorten											
			Trauungen					Vergleich zum Vorjahr						
			am Standort		im Vergleich z.a. Standorten			Erhöhung oder Verringerung im Jahr 2017						
			Anzahl	Ant. K.	Ant. Pf.	Rang*	Rang Gl.	...von	Gottesdienst°	Taufen	Erstk.	Trau.	Tf/E/Tr	
								Anzahl	TN	TF	EK	TRG	GES	
10	St. Franziskus	P	11	0,43	32,4	18	12	42	+0,0	+71,0	+6	-6	-1	-1
20	St. Engelbert	G	3	0,12	8,8	114	63	124	+0,0	+30,0	+5	+7	+1	+13
30	St. Johannes	G	3	0,12	8,8	114	63	124	-1,0	+29,5	+3	+6	+2	+11
40	Liebfrauen	G	14	0,54	41,2	9	1	124	-0,5	-1,5	+9	+1	+1	+11
50	St. Paulus	G	1	0,04	2,9	182	109	124	+0,0	+0,0	+3	+9	+0	+12
11	Hl. Familie	F	1	0,04	2,9	182	33	60	-0,5	-135,0	-3	+5	-2	+0
51	St. Martin	F	1	0,04	2,9	182	33	60	+0,0	-5,0	+3	-2	+0	+1
55	St. Augustinus	W	0	0,00	0,0	x	x	x	+0,0	+0,0	-1	+0	+0	-1
39	St. Johannes-Stift	K	0	0,00	0,0	x	x	x	+0,0	-1,5	+0	+0	+0	+0
49	Krankenhaus Linden	K	0	0,00	0,0	x	x	x	+0,0	+4,5	+0	+0	+0	+0
00	Pfarrei St. Franziskus - Summe		34	1,32	100,0	-----	23	42	-2,0	-8,0	+25	+20	+1	+46

*: von 242 Standorten, für die Trauungen gemeldet wurden.

°: Deutsche und fremdsprachige Gottesdienste sind hier zusammengefasst

		Amtshandlungen an den Standorttypen im Pfarrgebiet												
		Absolute Anzahl						Anteil am Gesamtwert der Pfarrei						
Nr.	Standorttyp	T	Gottesdienst.		Taufen	Erstk.	Trau.	Tf/E/Tr	Gottesdienst.		Taufen	Erstk.	Trau.	Tf/E/Tr
			GTDZ	GTDN	TF	EK	TRG	GES	GTDZ	GTDN	TF	EK	TRG	GES
1	Pfarrkirche	P	2,0	274,0	34	15	11	60	15,4	14,2	26,4	10,4	32,4	19,5
2	Gemeindekirche	G	6,0	1023,5	87	100	21	208	46,2	53,1	67,4	69,4	61,8	67,8
3	Filialkirche	F	2,0	409,0	8	29	2	39	15,4	21,2	6,2	20,1	5,9	12,7
4	Weitere Kirche	W	1,0	103,0	0	0	0	0	7,7	5,3	0,0	0,0	0,0	0,0
5	Kapelle	K	2,0	117,5	0	0	0	0	15,4	6,1	0,0	0,0	0,0	0,0
Pfarrei St. Franziskus - Summe			13,0	1927	129	144	34	307	100	100	100	100	100	100

Diagramme



Legende

 Pfarrkirche	 Weitere Kirche
 Gemeindegemeindekirche	 Kapelle / Sonstiger Standort
 Filialkirche	 Fremdsprachiger Gottesdienst (beliebiger Standort)

Zusammenfassung der Ergebnisse

Die Pfarrei St. Franziskus in Bochum gehört bei weit überdurchschnittlicher Katholikenzahl zu den flächenmäßig mittelgroßen Pfarreien des Bistums Essen.


Bei 25.701 Katholiken verfügt sie über insgesamt zehn aktive Standorte: Fünf Gemeindekirchen, zwei Filialkirchen, eine Weitere Kirche und zwei Kapellen. Im Pfarrgebiet sind keine muttersprachlichen Gemeinden aktiv.

Bei insgesamt unterdurchschnittlichem Gottesdienstbesuch in der Pfarrei vermeldet die Gemeindekirche Liebfrauen den höchsten Durchschnittswert der beiden Zähltermine. Neben Liebfrauen gehören auch die Kirchen St. Franziskus, St. Johannes und Hl. Familie zu den 100 am stärksten genutzten Gottesdienststandorten des Bistums Essen. St. Engelbert liegt mit Rang 114 knapp außerhalb dieser Gruppe während alle übrigen Standorte vermelden niedrigere Teilnahmezahlen vermelden.

Sowohl bei den Taufen, als auch bei den Erstkommunionen gehört die Pfarrei bezogen auf die Katholikenzahl zum bistumsweiten Schlussfeld (beide Rang 38), während sich die Zahl der Trauungen auf etwa durchschnittlichem Niveau befindet. Insgesamt sind die Amtshandlungen heterogen auf die einzelnen Standorte verteilt, wobei innerhalb der Gruppe der Gemeindekirchen St. Paulus erheblich niedrigere Fallzahlen vermeldet, als die anderen. Hierbei ist aber zu beachten, dass die Wallfahrtskirche St. Marien unmittelbar benachbart ist und in nicht unerheblicher Zahl Amtshandlungen aus St. Franziskus abzieht (152 getauften Pfarrmitgliedern stehen z. B. nur 129 tatsächlich in der Pfarrei gefeierte Taufen gegenüber).

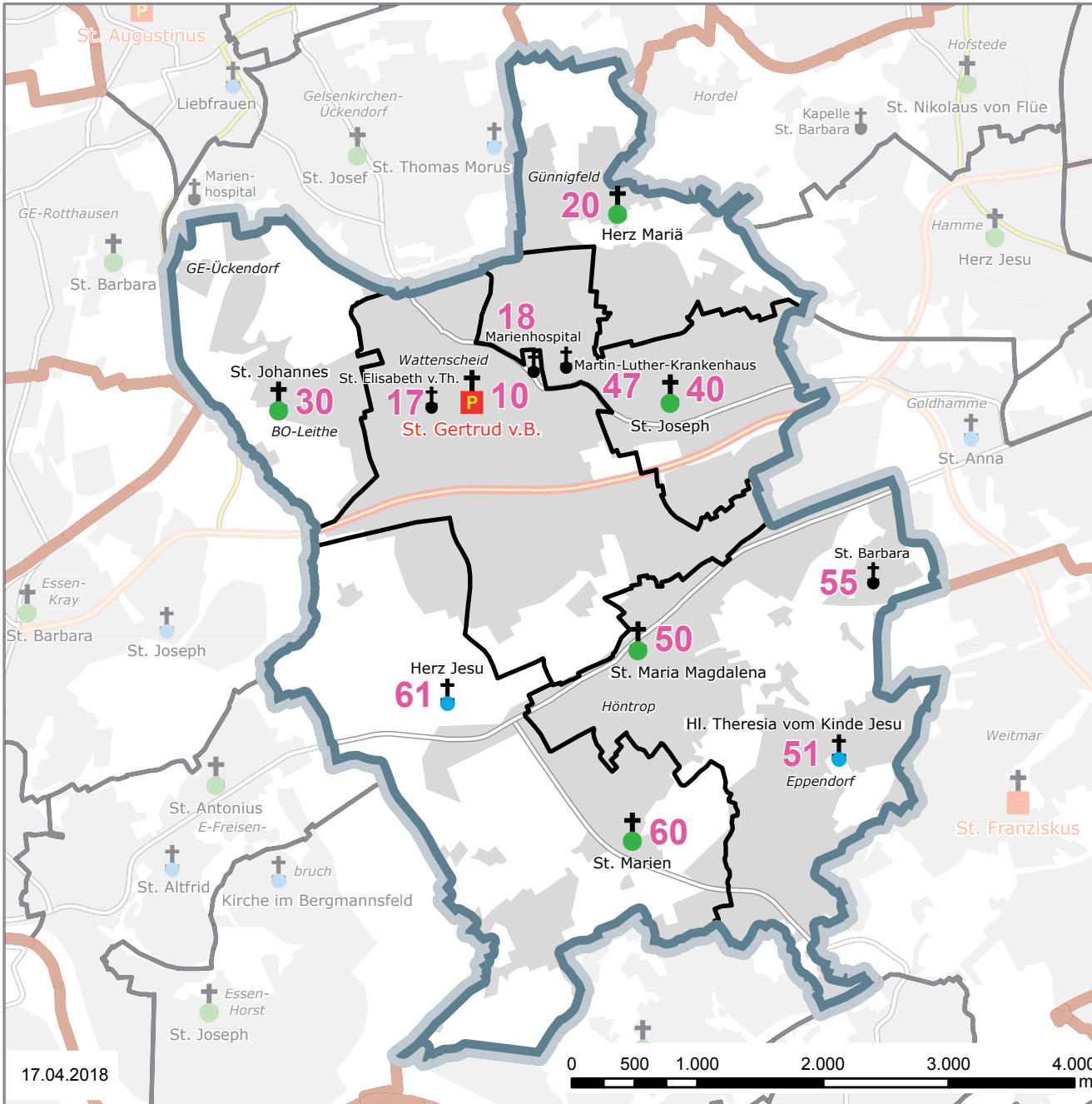
Beide Filialkirchen haben mehrfach höhere Besucher- bzw. Fallzahlen als die jeweils übergeordneten Gemeindekirchen.

Im Vergleich zum Vorjahr ist der Gottesdienstbesuch trotz einer um 2,0 reduzierten Anzahl gefeierter Sonntagsmessen stagniert. Die Zahl der Taufen und Erstkommunionen ist von einem äußerst niedrigen Niveau ausgehend erheblich angestiegen, wobei die Pfarrei aber trotzdem in beiden Fällen noch zum bistumsweiten Schlussfeld gehört. Die Zahl der Trauungen ist etwa gleich geblieben.



Pfarrei 111 - St. Gertrud von Brabant, Bochum

Bistum Essen



Gemeinden

10	St. Gertrud von Brabant	6.583 Kath.
20	Herz Mariä	2.420 Kath.
30	St. Johannes	1.966 Kath.
40	St. Joseph	3.540 Kath.
50	St. Maria Magdalena	7.912 Kath.
60	St. Marien	3.096 Kath.
		<hr/>
		25.517 Kath.

Standorte

10	St. Gertrud v.B.	47	Kap. M.-Luther-Krhs.
17	AH St. Elisabeth v.Th.	50	St. Maria Magdalena
18	Kap. Marienhospital	51	Hl. Theresia v.K.J.
20	Herz Mariä	55	St. Barbara*
30	St. Johannes	60	St. Marien
40	St. Joseph	61	Herz Jesu

*: St. Barbara wurde 2017 geschlossen

Kirchengebäude



10




20



30



40



50



51



55



60

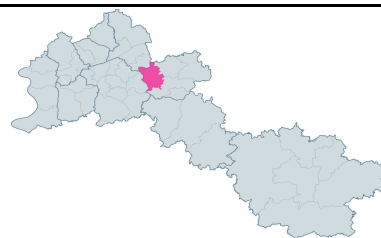


61

Fotos der Standorte 17, 18 und 47 sind nicht verfügbar.

St. Gertrud von Brabant, Bochum-Wattenscheid

Errichtung: 01.09.2008
Größe: 27,2 km²
Einwohner: 77.148 (31.12.2016)
Katholikenanteil: 33,5 % (31.12.2016)
Pfarrer: **Werner Plantzen**



	Zeitreihentabelle St. Gertrud von Brabant							
	Absolute Werte				Anteil an der Katholikenzahl (pro 1000 Katholiken / ‰)			
	2014	2015	2016	2017	2014	2015	2016	2017
Katholiken (Hauptwohnsitz)	26.818	26.307	25.882	25.517				
Gemeinden	6	6	6	6				
Aktive Standorte*	.	.	12	11				
Sonntagsgottesdienste	14,0	11,5	15,5	12,0				
Gottesdienstfeiernde**	2.339	2.094	1.943	1.610	8,7	8,0	7,5	6,3
Taufen (Pfarrmitglieder)	139	126	126	150	5,2	4,8	4,9	5,9
Taufen (Amtshandlungen)	145	132	124	145	5,4	5,0	4,8	5,7
Kinder 0 - 1 Jahre	109	104	99	110				
Kinder 2 - 6 Jahre	25	17	14	20				
Kinder 7 - 13 Jahre	9	11	10	9				
Erwachsenentf. ab 14 J.	2	0	1	6				
Erstkommunionen	189	146	160	158	7,0	5,5	6,2	6,2
Firmungen	111	114	95	102	4,1	4,3	3,7	4,0
Trauungen	37	29	28	33	1,4	1,1	1,1	1,3
Eheleute beide kath.	16	18	15	17				
Eheleute kath. und ev.	16	9	10	14				
Eheleute kath. und sonst.	5	2	3	2				
Dispenstr. v.d. Formpflicht [^]	2	3	7	1				
Sanatio in radice-Fälle [^]	1	0	0	2				
Übertritte (Eintritte)	4	2	3	5	0,1	0,1	0,1	0,2
Wiederaufnahmen	9	8	11	8	0,3	0,3	0,4	0,3
Austritte	291	159	146	106	10,9	6,0	5,6	4,2
Bestattungen	270	327	416	335	10,1	12,4	16,1	13,1

*: Hier ist die Anzahl der Standorte angegeben, für die die Pfarrei Amtshandlungen gemeldet hat. **: Angabe des Anteils pro 100 Katholiken (%)
[^]: Sonderfälle bei kirchlichen Trauungen: Dispenstr. v.d. Formpflicht sind kirchliche Trauungen, bei denen die Erlaubis erteilt wurde, sie nicht im Rahmen eines römisch-katholischen Gottesdienstes auszuführen. Bei Sanatio in radice-Fällen wird eine eigentlich nach dem Kirchenrecht ungültige Eheschließung im Nachhinein doch noch für gültig erklärt,

Vergleich zu den anderen Pfarreien im Bistum Essen

Katholikenzahl:	9	Taufen (Amtsh.):	32
Fläche:	24	Erstkommunionen:	29
Gottesdienstbesuch	34	Firmungen:	17
(je 100 Kath.)		Trauungen:	28
		Bestattungen:	9

Angegeben ist der Rang von 1 - 42, wobei 1 der höchste und 42 der niedrigste Wert aller Pfarreien im Bistum Essen ist.
 Der Rangfolge bei den Amtshandlungen liegt jeweils der Anteil pro 1000 Katholiken zu Grunde.

Standorte im Pfarrgebiet, für die Amtshandlungen gemeldet wurden

Allgemeine Aktivitäten an...		Fremdsprachige Gottesdienste an...		Sprachen:
Gemeindekirchen:	6	Gemeindekirchen:	0	-
Filialkirchen:	2	Filialkirchen:	1	-
Weitere Kirchen:	0	Weitere Kirchen:	0	-
Kapellen / Sonstige Kirchen:	3	Kapellen / Sonstige Kirchen:	0	-

Nr. Standort / Kirche		T	Amtshandlungen an den Standorten											
			Gottesdienstteilnahme						Durchschnitt beider Termine					
			1. Termin		2. Termin		am Standort		im Vergleich zu anderen Standorten					
			Anzahl	TN	Anzahl	TN	Anzahl	TN	Ant. K.	Ant. Dt.	Ant. Pf.	Rang*	Rang Gl.	...von
10	St. Gertrud von Brabant	P	2	317	2	280	2,0	298,5	1,17	20,0	18,5	60	24	42
20	Herz Mariä	G	1	136	1	136	1,0	136,0	0,53	9,1	8,4	183	103	130
30	St. Johannes	G	1	150	1	113	1,0	131,5	0,52	8,8	8,2	191	109	130
40	St. Joseph	G	1	249	1	274	1,0	261,5	1,02	17,5	16,2	76	40	130
50	St. Maria Magdalena	G	1	484	1	354	1,0	419,0	1,64	28,0	26,0	29	11	130
60	St. Marien	G	1	60	1	60	1,0	60,0	0,24	4,0	3,7	274	126	130
51	Hl. Theresia vom Kinde Jesu	F	1	105	1	113	1,0	109,0	0,43	7,3	6,8	210	34	70
61	Herz Jesu	F	1	71	1	90	1,0	80,5	0,32	5,4	5,0	247	49	70
55	St. Barbara (geschlossen)	W	0	0	0	0	0,0	0,0	0,00	0,0	0,0	x	x	x
17	Altenheim St. Elisabeth v. Th.	K	1	61	1	49	1,0	55,0	0,22	3,7	3,4	286	24	65
18	Marienhospital	K	1	62	1	48	1,0	55,0	0,22	3,7	3,4	286	24	65
47	Martin-Luther-Krankenhaus	K	1	4	1	3	1,0	3,5	0,01	0,2	0,2	352	65	65
00	Pfarrei St. Gertrud v. B. - Summe		12	1.699	12	1.520	12,0	1.610	6,31	100,0	100,0	-----	34	42

*: von 352 Standorten, für die Gottesdienste gemeldet wurden.

Standorte im Pfarrgebiet, für die Amtshandlungen gemeldet wurden

Allgemeine Aktivitäten an...		Fremdsprachige Gottesdienste an...		Sprachen:
Gemeindekirchen:	6	Gemeindekirchen:	0	-
Filialkirchen:	2	Filialkirchen:	1	-
Weitere Kirchen:	0	Weitere Kirchen:	0	-
Kapellen / Sonstige Kirchen:	3	Kapellen / Sonstige Kirchen:	0	-

Nr. Standort / Kirche		T	Amtshandlungen an den Standorten											
			Taufen (Amtshandlungen)					Erstkommunionen						
			am Standort		im Vergleich z.a. Standorten			am Standort		im Vergleich z.a. Standorten				
Anzahl	Ant. K.	Ant. Pf.	Rang*	Rang Gl.	...von	Anzahl	Ant. K.	Ant. Pf.	Rang**	Rang Gl.	...von			
10	St. Gertrud von Brabant	P	42	1,65	29,0	21	13	42	32	1,25	20,3	58	24	40
20	Herz Mariä	G	8	0,31	5,5	192	112	130	19	0,74	12,0	123	81	118
30	St. Johannes	G	16	0,63	11,0	132	79	130	9	0,35	5,7	177	110	118
40	St. Joseph	G	12	0,47	8,3	162	97	130	15	0,59	9,5	153	96	118
50	St. Maria Magdalena	G	59	2,31	40,7	7	5	130	51	2,00	32,3	10	4	118
60	St. Marien	G	4	0,16	2,8	223	125	130	32	1,25	20,3	58	33	118
51	Hl. Theresia vom Kinde Jesu	F	0	0,00	0,0	x	x	x	0	0,00	0,0	x	x	x
61	Herz Jesu	F	4	0,16	2,8	223	49	67	0	0,00	0,0	x	x	x
55	St. Barbara (geschlossen)	W	0	0,00	0,0	x	x	x	0	0,00	0,0	x	x	x
17	Altenheim St. Elisabeth v. Th.	K	0	0,00	0,0	x	x	x	0	0,00	0,0	x	x	x
18	Marienhospital	K	0	0,00	0,0	x	x	x	0	0,00	0,0	x	x	x
47	Martin-Luther-Krankenhaus	K	0	0,00	0,0	x	x	x	0	0,00	0,0	x	x	x
00	Pfarrei St. Gertrud v. B. - Summe		145	5,68	100,0	-----	32	42	158	6,19	100,0	-----	29	42

*: von 274 Standorten, für die Taufen gemeldet wurden.

** : von 194 Standorten, für die Erstkommunionen gemeldet wurden.

Standorte im Pfarrgebiet, für die Amtshandlungen gemeldet wurden

Allgemeine Aktivitäten an...		Fremdsprachige Gottesdienste an...		Sprachen:
Gemeindekirchen:	6	Gemeindekirchen:	0	-
Filialkirchen:	2	Filialkirchen:	1	-
Weitere Kirchen:	0	Weitere Kirchen:	0	-
Kapellen / Sonstige Kirchen:	3	Kapellen / Sonstige Kirchen:	0	-

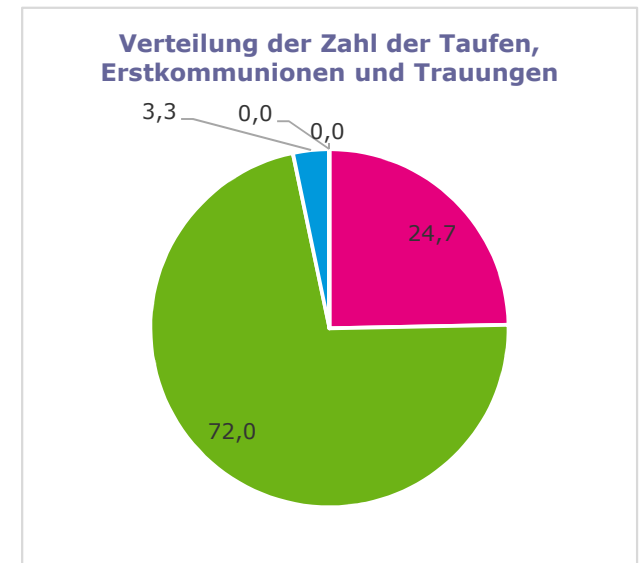
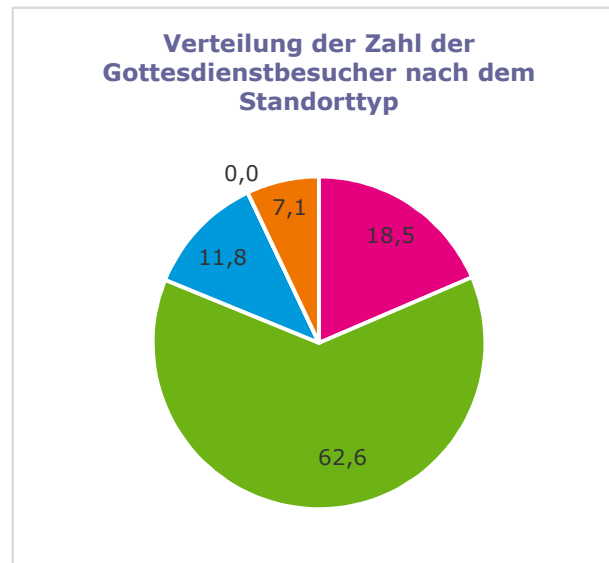
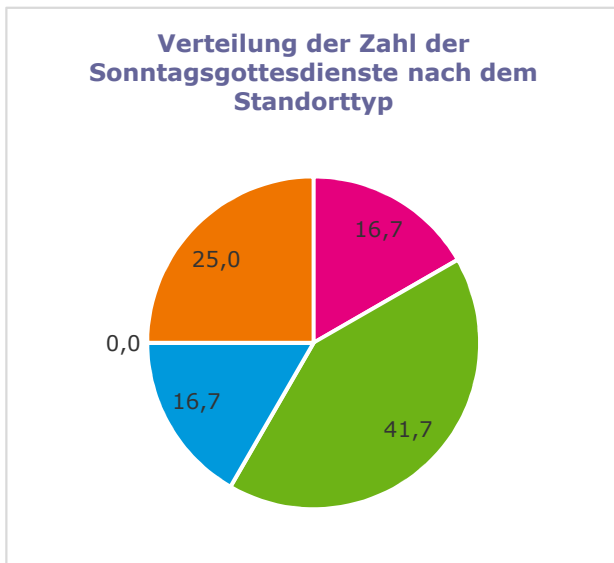
Nr. Standort / Kirche		T	Amtshandlungen an den Standorten											
			Trauungen					Vergleich zum Vorjahr						
			am Standort		im Vergleich z.a. Standorten			Erhöhung oder Verringerung im Jahr 2017						
			Anzahl	Ant. K.	Ant. Pf.	Rang*	Rang Gl.	...von	Gottesdienst°	Taufen	Erstk.	Trau.	Tf/E/Tr	
								Anzahl	TN	TF	EK	TRG	GES	
10	St. Gertrud von Brabant	P	9	0,35	27,3	28	18	42	-1,0	-102,0	+23	-8	+5	+20
20	Herz Mariä	G	2	0,08	6,1	143	81	124	+0,0	-21,0	-1	-1	+2	+0
30	St. Johannes	G	2	0,08	6,1	143	81	124	+0,0	+0,0	+2	-4	+1	-1
40	St. Joseph	G	1	0,04	3,0	182	109	124	-1,0	-13,5	+9	+5	-1	+13
50	St. Maria Magdalena	G	9	0,35	27,3	28	9	124	-1,0	+21,5	-9	+16	+1	+8
60	St. Marien	G	3	0,12	9,1	114	63	124	+0,0	-90,0	-5	+2	+1	-2
51	Hl. Theresia vom Kinde Jesu	F	0	0,00	0,0	x	x	x	+0,0	-106,5	+0	-12	-1	-13
61	Herz Jesu	F	7	0,27	21,2	45	3	x	+0,0	+11,5	+2	+0	-3	-1
55	<i>St. Barbara (geschlossen)</i>	W	0	0,00	0,0	x	x	x	-0,5	-23,0	+0	+0	+0	+0
17	Altenheim St. Elisabeth v. Th.	K	0	0,00	0,0	x	x	x	+0,0	-3,5	+0	+0	+0	+0
18	Marienhospital	K	0	0,00	0,0	x	x	x	+0,0	-7,0	+0	+0	+0	+0
47	Martin-Luther-Krankenhaus	K	0	0,00	0,0	x	x	x	+0,0	+0,5	+0	+0	+0	+0
00	Pfarrei St. Gertrud v. B. - Summe		33	1,29	100,0	-----	28	42	-3,5	-333,0	+21	-2	+5	+24

*: von 242 Standorten, für die Trauungen gemeldet wurden.

°: Deutsche und fremdsprachige Gottesdienste sind hier zusammengefasst

		Amtshandlungen an den Standorttypen im Pfarrgebiet												
		Absolute Anzahl						Anteil am Gesamtwert der Pfarrei						
Nr.	Standorttyp	T	Gottesdienst.		Taufen	Erstk.	Trau.	Tf/E/Tr	Gottesdienst.		Taufen	Erstk.	Trau.	Tf/E/Tr
			GTD AZ	GTD TN	TF	EK	TRG	GES	GTD AZ	GTD TN	TF	EK	TRG	GES
1	Pfarrkirche	P	2,0	298,5	42	32	9	83	16,7	18,5	29,0	20,3	27,3	24,7
2	Gemeindekirche	G	5,0	1008,0	99	126	17	242	41,7	62,6	68,3	79,7	51,5	72,0
3	Filialkirche	F	2,0	189,5	4	0	7	11	16,7	11,8	2,8	0,0	21,2	3,3
4	Weitere Kirche	W	0,0	0,0	0	0	0	0	0,0	0,0	0,0	0,0	0,0	0,0
5	Kapelle	K	3,0	113,5	0	0	0	0	25,0	7,1	0,0	0,0	0,0	0,0
Pfarrei St. Gertrud v. B. - Summe			12,0	1610	145	158	33	336	100	100	100	100	100	100

Diagramme



Legende

 Pfarrkirche	 Weitere Kirche
 Gemeindekirche	 Kapelle / Sonstiger Standort
 Filialkirche	 Fremdsprachiger Gottesdienst (beliebiger Standort)

Zusammenfassung der Ergebnisse

Die Pfarrei St. Gertrud von Brabant in Bochum-Wattenscheid gehört bei weit überdurchschnittlicher Katholikenzahl zu den flächenmäßig mittelgroßen Pfarreien des Bistums Essen.

Mit 25.517 Katholiken verfügt sie über insgesamt elf aktive Standorte: Sechs Gemeindekirchen, zwei Filialkirchen und drei Kapellen. Die Kirche St. Barbara wurde bereits 2016 ganz aufgegeben.

Bei insgesamt stark unterdurchschnittlicher Teilnehmerzahl vermeldet die Gemeindekirche St. Maria Magdalena den höchsten Durchschnittswert der Gottesdienstbesuchszählungen. Daneben gehören auch die Kirchen St. Gertrud von Brabant und St. Joseph zu den 100 am stärksten genutzten Gottesdienststandorten des Bistums. Alle übrigen Standorte sind wesentlich schwächer besucht, wobei die Kapelle im Martin-Luther-Krankenhaus sogar die bistumsweit niedrigste Teilnehmerzahl aller aktiven Standorte vermeldet.

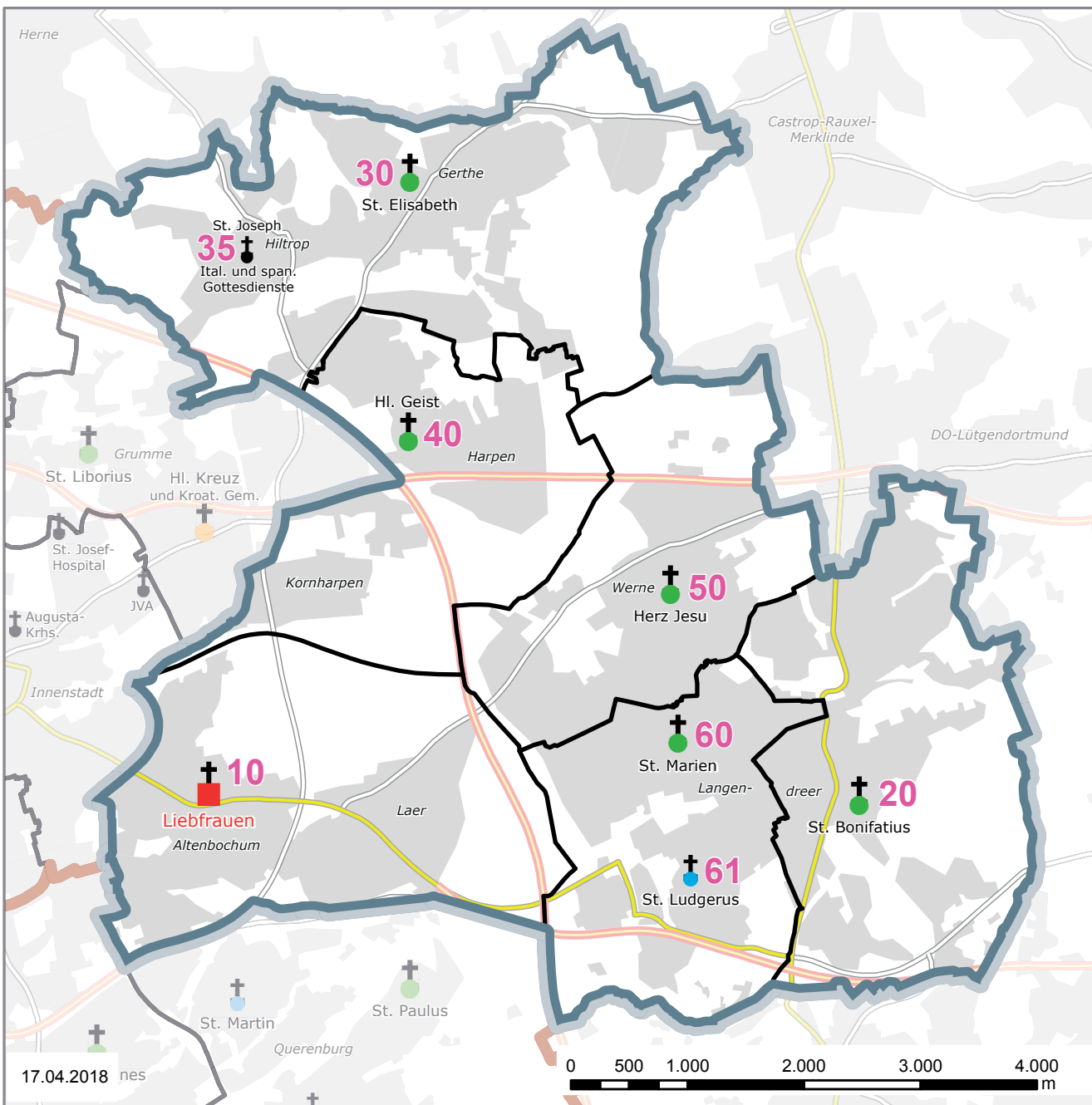
Die Taufen, Erstkommunionen und Trauungen werden überwiegend an den Standorten St. Maria Magdalena und St. Gertrud gefeiert. Alle übrigen Standorte vermelden wesentlich niedrigere Fallzahlen, als diese beiden Kirchen. Insgesamt sind die Fallzahlen der Erstkommunionen und der Trauungen bezogen auf die Katholikenzahl der Pfarrei unterdurchschnittlich, während die Zahl der Taufen sogar stark unterdurchschnittlich ist.

Im Vergleich zum Vorjahr ist der Gottesdienstbesuch der Pfarrei bei einer um 3,5 reduzierten Zahl gemeldeter Sonntagsmessen massiv gefallen. Die Zahl der Erstkommunionen ist etwa gleich geblieben, während sich die Fallzahlen von Taufen und Trauungen erhöht haben.



Bistum Essen

Pfarrei 112 - **Liebfrauen**, Bochum



Gemeinden

10	Liebfrauen	6.791 Kath.
20	St. Bonifatius	4.298 Kath.
30	St. Elisabeth	6.246 Kath.
40	Hl. Geist	3.961 Kath.
50	Herz Jesu	4.384 Kath.
60	St. Marien	4.605 Kath.
		<hr/>
		30.285 Kath.

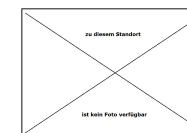
Standorte

- 10 Liebfrauen - Pfarrkirche
- 20 St. Bonifatius - Gemeindekirche
- 30 St. Elisabeth - Gemeindekirche
- 35 St. Joseph - Weitere Kirche
- 40 Hl. Geist - Gemeindekirche
- 50 Herz Jesu - Gemeindekirche
- 60 St. Marien - Gemeindekirche
- 61 St. Ludgerus - Filialkirche


Kirchengebäude



10



20



30



35



40



50



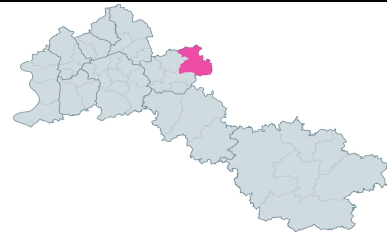
60



61

Liebfrauen, Bochum

Errichtung: 01.09.2008
Größe: 43,6 km²
Einwohner: 100.413 (31.12.2016)
Katholikenanteil: 30,5 % (31.12.2016)
Pfarrer: P. David Markus Ringel OCist



	Zeitreihentabelle Liebfrauen							
	Absolute Werte				Anteil an der Katholikenzahl (pro 1000 Katholiken / ‰)			
	2014	2015	2016	2017	2014	2015	2016	2017
Katholiken (Hauptwohnsitz)	31.454	31.075	30.663	30.285				
Gemeinden	6	6	6	6				
Aktive Standorte*	.	8	8	8				
Sonntagsgottesdienste	12,0	14,5	13,0	13,0				
Gottesdienstfeiernde**	2.509	2.595	2.494	2.048	8,0	8,3	8,1	6,8
Taufen (Pfarrmitglieder)	148	216	191	203	4,7	7,0	6,2	6,7
Taufen (Amtshandlungen)	136	188	182	176	4,3	6,0	5,9	5,8
Kinder 0 - 1 Jahre	117	151	139	134				
Kinder 2 - 6 Jahre	15	26	22	28				
Kinder 7 - 13 Jahre	4	7	17	6				
Erwachsenentf. ab 14 J.	0	4	4	8				
Erstkommunionen	203	189	192	173	6,5	6,1	6,3	5,7
Firmungen	122	149	97	117	3,9	4,8	3,2	3,9
Trauungen	46	46	42	44	1,5	1,5	1,4	1,5
Eheleute beide kath.	27	22	30	26				
Eheleute kath. und ev.	15	16	6	12				
Eheleute kath. und sonst.	4	8	6	6				
Dispenstr. v.d. Formpflicht [^]	7	11	5	12				
Sanatio in radice-Fälle [^]	1	0	0	0				
Übertritte (Eintritte)	3	6	7	3	0,1	0,2	0,2	0,1
Wiederaufnahmen	10	12	15	10	0,3	0,4	0,5	0,3
Austritte	361	234	190	198	11,5	7,5	6,2	6,5
Bestattungen	355	359	395	321	11,3	11,6	12,9	10,6

*: Hier ist die Anzahl der Standorte angegeben, für die die Pfarrei Amtshandlungen gemeldet hat. **: Angabe des Anteils pro 100 Katholiken (%)
[^]: Sonderfälle bei kirchlichen Trauungen: Dispenstr. v.d. Formpflicht sind kirchliche Trauungen, bei denen die Erlaubis erteilt wurde, sie nicht im Rahmen eines römisch-katholischen Gottesdienstes auszuführen. Bei Sanatio in radice-Fällen wird eine eigentlich nach dem Kirchenrecht ungültige Eheschließung im Nachhinein doch noch für gültig erklärt,

Vergleich zu den anderen Pfarreien im Bistum Essen

Katholikenzahl:	3	Taufen (Amtsh.):	30
Fläche:	14	Erstkommunionen:	35
Gottesdienstbesuch	32	Firmungen:	18
(je 100 Kath.)		Trauungen:	20
		Bestattungen:	23

Angegeben ist der Rang von 1 - 42, wobei 1 der höchste und 42 der niedrigste Wert aller Pfarreien im Bistum Essen ist.
 Der Rangfolge bei den Amtshandlungen liegt jeweils der Anteil pro 1000 Katholiken zu Grunde.

Standorte im Pfarrgebiet, für die Amtshandlungen gemeldet wurden

Allgemeine Aktivitäten an...		Fremdsprachige Gottesdienste an...		Sprachen:
Gemeindekirchen:	6	Gemeindekirchen:	0	-
Filialkirchen:	1	Filialkirchen:	0	-
Weitere Kirchen:	1	Weitere Kirchen:	1	Ital., Span.
Kapellen / Sonstige Kirchen:	0	Kapellen / Sonstige Kirchen:	0	-

		Amtshandlungen an den Standorten												
		Gottesdienstteilnahme						Durchschnitt beider Termine						
		1. Termin		2. Termin		am Standort		im Vergleich zu anderen Standorten						
Nr.	Standort / Kirche	T	Anzahl	TN	Anzahl	TN	Anzahl	TN	Ant. K.	Ant. Dt.	Ant. Pf.	Rang*	Rang Gl.	...von
10	Liebfrauen	P	3	473	3	449	3,0	461,0	1,52	23,4	22,5	19	12	42
20	St. Bonifatius	G	1	233	1	193	1,0	213,0	0,70	10,8	10,4	113	67	130
30	St. Elisabeth	G	2	464	2	502	2,0	483,0	1,59	24,5	23,6	18	4	130
40	Hl. Geist	G	1	245	1	201	1,0	223,0	0,74	11,3	10,9	104	61	130
50	Herz Jesu	G	1	264	1	227	1,0	245,5	0,81	12,5	12,0	87	48	130
60	St. Marien	G	1	188	1	171	1,0	179,5	0,59	9,1	8,8	139	79	130
61	St. Ludgerus	F	1	86	1	107	1,0	96,5	0,32	4,9	4,7	229	40	70
35	St. Joseph	W	1	76	1	58	1,0	67,0	0,22	3,4	3,3	263	6	12
38	St. Joseph - Italienische Gottesdienste	M	1	30	1	30	1,0	30,0	0,10	-----	1,5	325	29	32
39	St. Joseph - Spanische Gottesdienste	M	1	52	1	46	1,0	49,0	0,16	-----	2,4	298	24	32
00	Pfarrei Liebfrauen - Summe		13	2.111	13	1.984	13,0	2.048	6,76	100,0	100,0	-----	32	42

*: von 352 Standorten, für die Gottesdienste gemeldet wurden.

		Amtshandlungen an den Standorten												
		Taufen (Amtshandlungen)						Erstkommunionen						
		am Standort		im Vergleich z.a. Standorten				am Standort		im Vergleich z.a. Standorten				
Nr.	Standort / Kirche	T	Anzahl	Ant. K.	Ant. Pf.	Rang*	Rang Gl.	...von	Anzahl	Ant. K.	Ant. Pf.	Rang**	Rang Gl.	...von
10	Liebfrauen	P	49	1,62	27,8	11	5	42	40	1,32	23,1	31	13	40
20	St. Bonifatius	G	29	0,96	16,5	56	28	130	33	1,09	19,1	52	29	118
30	St. Elisabeth	G	34	1,12	19,3	31	13	130	39	1,29	22,5	35	19	118
40	Hl. Geist	G	19	0,63	10,8	114	71	130	20	0,66	11,6	117	79	118
50	Herz Jesu	G	8	0,26	4,5	192	112	130	23	0,76	13,3	99	64	118
60	St. Marien	G	25	0,83	14,2	72	39	130	18	0,59	10,4	135	88	118
61	St. Ludgerus	F	8	0,26	4,5	192	35	67	0	0,00	0,0	x	x	x
35	St. Joseph	W	4	0,13	2,3	223	4	8	0	0,00	0,0	x	x	x
00	Pfarrei Liebfrauen - Summe		176	5,81	100,0	-----	30	42	173	5,71	100,0	-----	35	42

*: von 274 Standorten, für die Taufen gemeldet wurden.

** : von 194 Standorten, für die Erstkommunionen gemeldet wurden.

Standorte im Pfarrgebiet, für die Amtshandlungen gemeldet wurden

Allgemeine Aktivitäten an...		Fremdsprachige Gottesdienste an...		Sprachen:
Gemeindekirchen:	6	Gemeindekirchen:	0	-
Filialkirchen:	1	Filialkirchen:	0	-
Weitere Kirchen:	1	Weitere Kirchen:	1	Ital., Span.
Kapellen / Sonstige Kirchen:	0	Kapellen / Sonstige Kirchen:	0	-

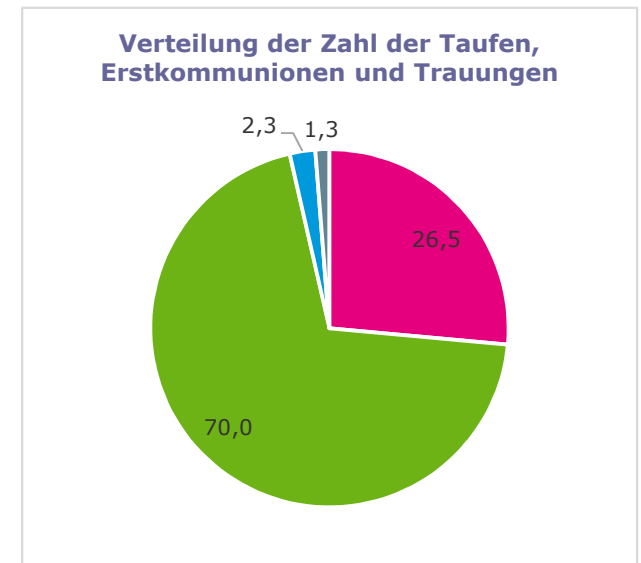
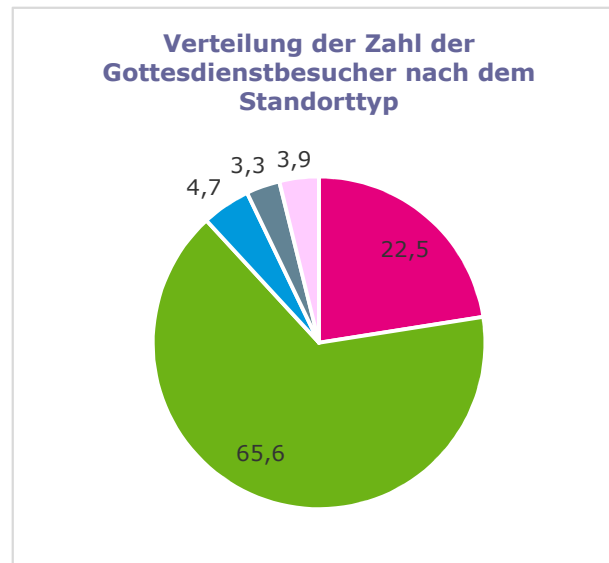
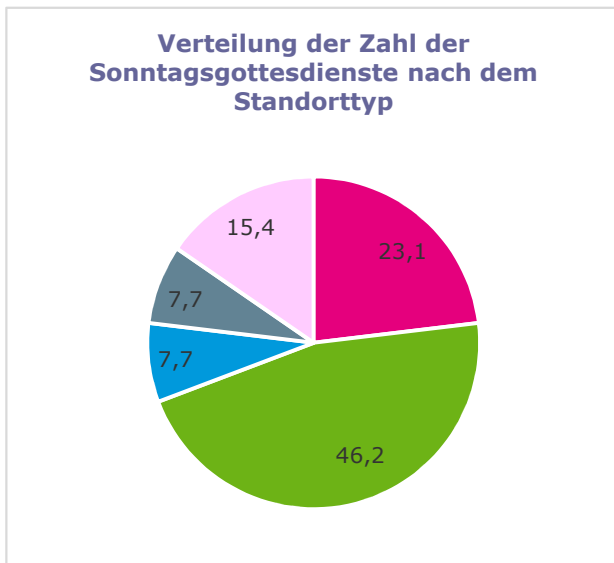
Nr. Standort / Kirche		Amtshandlungen an den Standorten												
		T	Trauungen						Vergleich zum Vorjahr					
			am Standort		im Vergleich z.a. Standorten				Erhöhung oder Verringerung im Jahr 2017					
			Anzahl	Ant. K.	Ant. Pf.	Rang*	Rang Gl.	...von	Gottesdienst°	Taufen	Erstk.	Trau.	Tf/E/Tr	
							Anzahl	TN	TF	EK	TRG	GES		
10	Liebfrauen	P	15	0,50	34,1	6	5	42	+0,0	-157,5	+5	+2	+2	+9
20	St. Bonifatius	G	4	0,13	9,1	90	51	124	+0,0	+12,0	+9	+3	-2	+10
30	St. Elisabeth	G	9	0,30	20,5	28	9	124	+0,0	-127,0	+1	-1	+1	+1
40	Hl. Geist	G	4	0,13	9,1	90	51	124	+0,0	-70,0	-2	-6	+2	-6
50	Herz Jesu	G	8	0,26	18,2	37	15	124	+0,0	-39,0	-15	-10	+1	-24
60	St. Marien	G	2	0,07	4,5	143	81	124	+0,0	-30,5	-2	-7	-2	-11
61	St. Ludgerus	F	1	0,03	2,3	182	33	60	+0,0	-19,5	+0	+0	-1	-1
35	St. Joseph	W	1	0,03	2,3	182	2	3	+0,0	-14,5	-2	+0	+1	-1
00	Pfarrei Liebfrauen - Summe		44	1,45	100,0	-----	20	42	+0,0	-446,0	-6	-19	+2	-23

*: von 242 Standorten, für die Trauungen gemeldet wurden.

°: Deutsche und fremdsprachige Gottesdienste sind hier zusammengefasst

		Amtshandlungen an den Standorttypen im Pfarrgebiet												
		Absolute Anzahl						Anteil am Gesamtwert der Pfarrei						
Nr.	Standorttyp	T	Gottesdienst.		Taufen	Erstk.	Trau.	Tf/E/Tr	Gottesdienst.		Taufen	Erstk.	Trau.	Tf/E/Tr
			GTDZ	GTDN	TF	EK	TRG	GES	GTDZ	GTDN	TF	EK	TRG	GES
1	Pfarrkirche	P	3,0	461,0	49	40	15	104	23,1	22,5	27,8	23,1	34,1	26,5
2	Gemeindekirche	G	6,0	1344,0	115	133	27	275	46,2	65,6	65,3	76,9	61,4	70,0
3	Filialkirche	F	1,0	96,5	8	0	1	9	7,7	4,7	4,5	0,0	2,3	2,3
4	Weitere Kirche	W	1,0	67,0	4	0	1	5	7,7	3,3	2,3	0,0	2,3	1,3
5	Fremdsprachiger Gottesdienst	M	2,0	79,0	-----	-----	-----	-----	15,4	3,9	-----	-----	-----	-----
Pfarrei Liebfrauen - Summe			13,0	2048	176	173	44	393	100	100	100	100	100	100

Diagramme



Legende

 Pfarrkirche	 Weitere Kirche
 Gemeindekirche	 Kapelle / Sonstiger Standort
 Filialkirche	 Fremdsprachiger Gottesdienst (beliebiger Standort)

Zusammenfassung der Ergebnisse


Die Pfarrei Liebfrauen in Bochum hat bei einer überdurchschnittlichen Fläche die dritthöchste Katholikenzahl aller Pfarreien des Bistums Essen.

Bei 30.285 Katholiken verfügt sie über insgesamt acht aktive Standorte: Sechs Gemeindekirchen, sowie jeweils eine Filial- und Weitere Kirche. An der Weiteren Kirche St. Joseph werden neben den deutschsprachigen Messen auch italienische und spanische Gottesdienste gefeiert.

Bei insgesamt stark unterdurchschnittlicher Besucherzahl vermelden die Kirchen St. Elisabeth und Liebfrauen die höchsten Teilnahmezahlen im Pfarrgebiet. Neben diesen beiden Standorten gehört auch die Gemeindekirche Herz Jesu zur Gruppe der 100 besucherstärksten Standorte des Bistums. Die Kirchen Hl. Geist, St. Bonifatius und St. Marien liegen zwar außerhalb dieser Gruppe, aber noch in der oberen Hälfte der Rangliste, während die übrigen Standorte durchweg wesentlich niedrigere Teilnahmezahlen vermelden.

Bezogen auf die Katholikenzahl der Pfarrei wurden Trauungen in etwa durchschnittlichem Maß gefeiert. Die Fallzahl der Taufen ist dagegen unterdurchschnittlich, während Erstkommunionen sogar in stark unterdurchschnittlicher Zahl gemeldet sind. Innerhalb der Pfarrei entfallen dabei jeweils die höchsten Anteile auf die Pfarrkirche Liebfrauen vor den Gemeindekirchen St. Elisabeth und St. Bonifatius.

Im Vergleich zum Vorjahr ist der Gottesdienstbesuch trotz identischer Zahl an gemeldeten Messen massiv gefallen. Das betrifft insbesondere die beiden besucherstärksten Kirchen Liebfrauen und St. Elisabeth, daneben aber auch die meisten übrigen Standorte. Auch die Zahl der Erstkommunionen ist erheblich gefallen, während bei den Taufen nur ein leichter Rückgang gemeldet ist. Die Zahl der Trauungen hat sich dagegen im Vorjahresvergleich leicht erhöht.



Pfarrei 113 - B.M.V. Matris Dolorosae, Bochum

Bistum Essen

Gemeinden

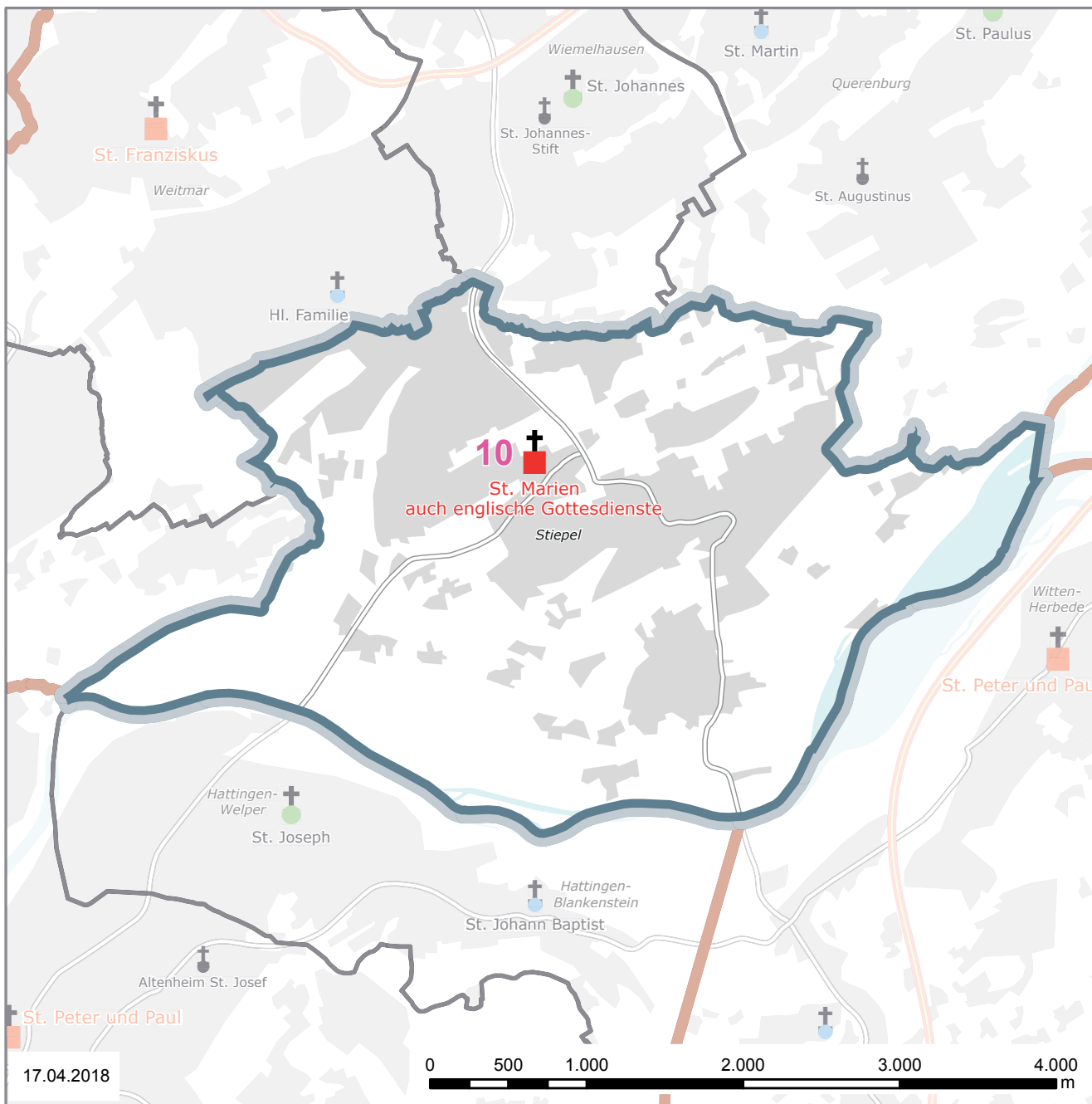
10 St. Marien

3.278 Kath.

Standorte

10 St. Marien - Pfarrkirche

Kirchengebäude



B. M. V. Matris Dolorosae

Errichtung: 1955
Größe: 12,8 km²
Einwohner: 12.424 (31.12.2016)
Katholikenanteil: 26,5 % (31.12.2016)
Pfarrer: P. Elias Blaschek OCist



	Zeitreihentabelle B. M. V. Matris Dolorosae							
	Absolute Werte				Anteil an der Katholikenzahl (pro 1000 Katholiken / ‰)			
	2014	2015	2016	2017	2014	2015	2016	2017
Katholiken (Hauptwohnsitz)	3.333	3.325	3.297	3.278				
Gemeinden	1	1	1	1				
Aktive Standorte*	1	1	1	1				
Sonntagsgottesdienste	6,0	5,0	6,5	8,5				
Gottesdienstfeiernde**	986	462	696	1.021	29,6	13,9	21,1	31,1
Taufen (Pfarrmitglieder)	31	23	14	20	9,3	6,9	4,2	6,1
Taufen (Amtshandlungen)	74	79	80	85	22,2	23,8	24,3	25,9
Kinder 0 - 1 Jahre	70	71	64	68				
Kinder 2 - 6 Jahre	2	5	13	9				
Kinder 7 - 13 Jahre	1	2	2	2				
Erwachsenentf. ab 14 J.	1	1	1	6				
Erstkommunionen	35	25	22	35	10,5	7,5	6,7	10,7
Firmungen	34	24	17	23	10,2	7,2	5,2	7,0
Trauungen	52	37	36	32	15,6	11,1	10,9	9,8
Eheleute beide kath.	25	22	22	20				
Eheleute kath. und ev.	19	15	12	9				
Eheleute kath. und sonst.	8	0	2	3				
Dispenstr. v.d. Formpflicht [^]	1	3	2	1				
Sanatio in radice-Fälle [^]	0	0	0	0				
Übertritte (Eintritte)	5	0	3	0	1,5	0,0	0,9	0,0
Wiederaufnahmen	2	5	2	3	0,6	1,5	0,6	0,9
Austritte	33	33	37	17	9,9	9,9	11,2	5,2
Bestattungen	27	57	42	25	8,1	17,1	12,7	7,6

*: Hier ist die Anzahl der Standorte angegeben, für die die Pfarrei Amtshandlungen gemeldet hat. **: Angabe des Anteils pro 100 Katholiken (%)
[^]: Sonderfälle bei kirchlichen Trauungen: Dispenstr. v.d. Formpflicht sind kirchliche Trauungen, bei denen die Erlaubis erteilt wurde, sie nicht im Rahmen eines römisch-katholischen Gottesdienstes auszuführen. Bei Sanatio in radice-Fällen wird eine eigentlich nach dem Kirchenrecht ungültige Eheschließung im Nachhinein doch noch für gültig erklärt,

Vergleich zu den anderen Pfarreien im Bistum Essen

Katholikenzahl:	42	Taufen (Amtsh.):	1
Fläche:	36	Erstkommunionen:	1
Gottesdienstbesuch	1	Firmungen:	3
(je 100 Kath.)		Trauungen:	1
		Bestattungen:	41

Angegeben ist der Rang von 1 - 42, wobei 1 der höchste und 42 der niedrigste Wert aller Pfarreien im Bistum Essen ist.
 Der Rangfolge bei den Amtshandlungen liegt jeweils der Anteil pro 1000 Katholiken zu Grunde.

Standorte im Pfarrgebiet, für die Amtshandlungen gemeldet wurden

Allgemeine Aktivitäten an...		Fremdsprachige Gottesdienste an...		Sprachen:
Gemeindekirchen:	1	Gemeindekirchen:	1	Englisch
Filialkirchen:	0	Filialkirchen:	0	-
Weitere Kirchen:	0	Weitere Kirchen:	0	-
Kapellen / Sonstige Kirchen:	0	Kapellen / Sonstige Kirchen:	0	-

		Amtshandlungen an den Standorten												
		Gottesdienstteilnahme												
		1. Termin		2. Termin		Durchschnitt beider Termine								
						am Standort			im Vergleich zu anderen Standorten					
Nr.	Standort / Kirche	T	Anzahl	TN	Anzahl	TN	Anzahl	TN	Ant. K.	Ant. Dt.	Ant. Pf.	Rang*	Rang Gl.	...von
10	St. Marien	P	7	1.098	10	943	8,5	1.020,5	31,13	100,0	100,0	2	1	42
15	St. Marien - Englische Gottesdienste	M	0	0	0	0	0,0	0,0	0,00	-----	0,0	x	x	32
00	Pfarrei B.M.V. Matris Dolorosae - Summe		7	1.098	10	943	8,5	1.021	31,13	100,0	100,0	-----	1	42

*: von 352 Standorten, für die Gottesdienste gemeldet wurden.

		Amtshandlungen an den Standorten												
		Taufen (Amtshandlungen)						Erstkommunionen						
		am Standort			im Vergleich z.a. Standorten			am Standort		im Vergleich z.a. Standorten				
Nr.	Standort / Kirche	T	Anzahl	Ant. K.	Ant. Pf.	Rang*	Rang Gl.	...von	Anzahl	Ant. K.	Ant. Pf.	Rang**	Rang Gl.	...von
10	St. Marien	P	85	25,93	100,0	1	1	42	35	10,68	100,0	43	18	40
00	Pfarrei B.M.V. Matris Dolorosae - Summe		85	25,93	100,0	-----	1	42	35	10,68	100,0	-----	1	42

*: von 274 Standorten, für die Taufen gemeldet wurden.

**: von 194 Standorten, für die Erstkommunionen gemeldet wurden.

		Amtshandlungen an den Standorten												
		Trauungen						Vergleich zum Vorjahr						
		am Standort			im Vergleich z.a. Standorten			Erhöhung oder Verringerung im Jahr 2017						
								Gottesdienst°		Taufen	Erstk.	Trau.	Tf/E/Tr	
Nr.	Standort / Kirche	T	Anzahl	Ant. K.	Ant. Pf.	Rang*	Rang Gl.	...von	Anzahl	TN	TF	EK	TRG	GES
10	St. Marien	P	32	9,76	100,0	1	1	42	+2,0	+324,5	+5	+13	-4	+14
00	Pfarrei B.M.V. Matris Dolorosae - Summe		32	9,76	100,0	-----	1	42	+2,0	+324,5	+5	+13	-4	+14

*: von 242 Standorten, für die Trauungen gemeldet wurden.

°: Deutsche und fremdsprachige Gottesdienste sind hier zusammengefasst

Zusammenfassung der Ergebnisse

Die Pfarrei B. M. V. Matris Dolorosae hat bei einem sehr kleinen Pfarrgebiet die niedrigste Katholikenzahl aller Pfarreien des Bistums Essen. Sie ist die einzige Pfarrei, die im Zuge der Fusionsprozesse zwischen 2005 und 2008, sowie in der Zeit danach unverändert belassen wurde.


Bei 3.278 Katholiken verfügt sie nur über die Pfarrkirche St. Marien als einzigen aktiven Standort.

Diese Pfarrkirche ist als Wallfahrtskirche sowohl für die Gottesdienstteilnahme, als auch für Trauungen und Taufen ein besonders attraktiver Standort, der viele Katholiken aus den benachbarten Pfarreien anzieht¹. Bei Gottesdienstbesuch, Taufen, Erstkommunionen und Trauungen ist die Wallfahrtskirche bezogen auf die Katholikenzahl der kleinen Pfarrei der jeweils am stärksten genutzte Standort des Bistums. Auch bei den Firmungen gehört die Pfarrei zur Spitzengruppe (Rang 3), während sie bei der Zahl der Bestattungen zum Schlussfeld gehört (Rang 41).

In absoluten Zahlen steht die Kirche St. Marien bei Taufen und Trauungen an der Spitze der Rangliste, während sie beim Gottesdienstbesuch den zweithöchsten absoluten Wert bistumsweit vermeldet.

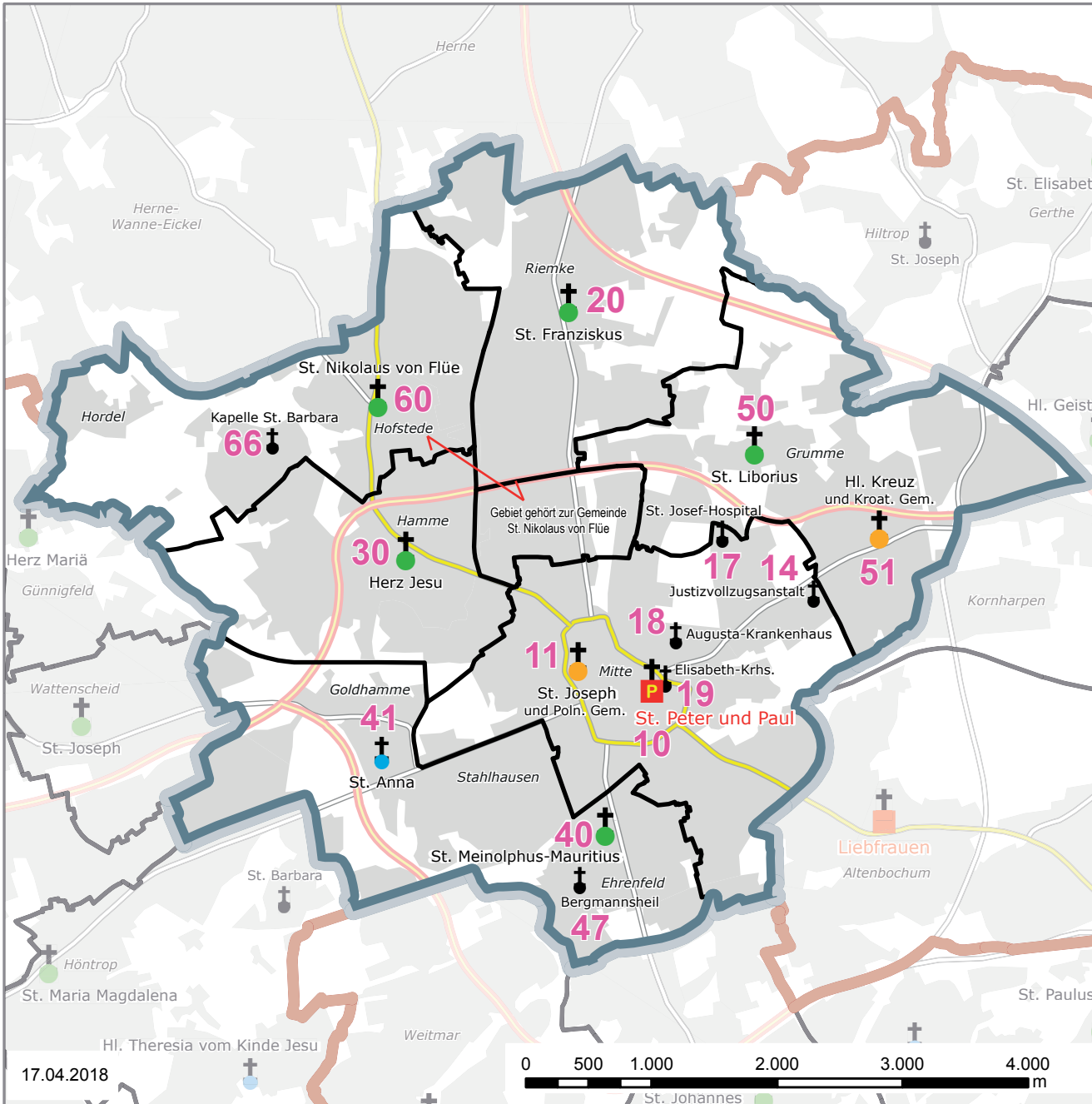
Im Vergleich zum Vorjahr ist der Gottesdienstbesuch bei 2,0 zusätzlich gemeldeten Messen massiv angestiegen. Durch die besondere Situation der Pfarrei schwanken Anzahl der Gottesdienste und deren Teilnehmerzahlen erfahrungsgemäß aber stärker, als es sonst im Bistum Essen üblich ist. Die Zahl der Erstkommunionen hat sich ebenfalls massiv erhöht, während bei den Taufen eine leichte Steigerung gegenüber dem Vorjahr zu vermelden ist. Die Anzahl der katholischen Trauungen ist dagegen von einem sehr hohen Niveau ausgehend gefallen.

¹ Im Zuge des Pfarreientwicklungsprozesses hat die Pfarrei u.a. zum Wohnort der Gottesdienstbesucher Daten erhoben, die das belegen. Siehe dazu: Votum der Pfarrei vom 05.03.2018 [„Der Pfarreientwicklungsprozess in der Pfarrgemeinde St. Marien Bochum-Stiepel“], unveröffentlicht, S. 7 - 8.



Pfarrei 114 - St. Peter und Paul, Bochum

Bistum Essen



Gemeinden

10	St. Peter und Paul	7.308 Kath.
20	St. Franziskus	3.224 Kath.
30	Herz Jesu	1.803 Kath.
40	St. Meinolphus-Mauritius	5.177 Kath.
50	Seliger Nikolaus Groß	3.897 Kath.
60	St. Nikolaus von Flüe	4.475 Kath.
		25.884 Kath.

Standorte

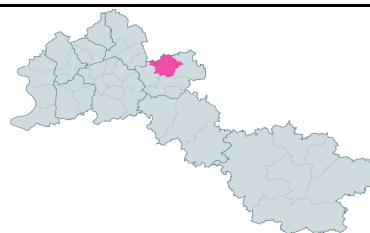
10	St. Peter und Paul	40	St. Meinolphus-M.
11	St. Joseph	41	St. Anna
14	Justizvollzugsanstalt	47	Bergmannsheil
17	St. Josef-Hospital	50	St. Liborius
18	Augusta-Krankenhaus	51	Hl. Kreuz
19	St. Elisabeth-Krchs.	60	St. Nikolaus von Flüe
20	St. Franziskus	66	Kap. St. Barbara
30	Herz Jesu		

Kirchengebäude



St. Peter und Paul, Bochum

Errichtung: 01.09.2008
Größe: 29,7 km²
Einwohner: 91.905 (31.12.2016)
Katholikenanteil: 28,5 % (31.12.2016)
Pfarrer: Michael Ludwig



	Zeitreihentabelle St. Peter und Paul							
	Absolute Werte				Anteil an der Katholikenzahl (pro 1000 Katholiken / ‰)			
	2014	2015	2016	2017	2014	2015	2016	2017
Katholiken (Hauptwohnsitz)	26.876	26.537	26.215	25.884				
Gemeinden	6	6	6	6				
Aktive Standorte*	.	15	16	14				
Sonntagsgottesdienste	18,5	22,0	21,5	19,5				
Gottesdienstfeiernde**	2.523	2.951	3.254	2.946	9,4	11,1	12,4	11,4
Taufen (Pfarrmitglieder)	155	166	161	149	5,8	6,3	6,1	5,8
Taufen (Amtshandlungen)	172	181	175	172	6,4	6,8	6,7	6,6
Kinder 0 - 1 Jahre	141	139	136	143				
Kinder 2 - 6 Jahre	19	23	22	17				
Kinder 7 - 13 Jahre	7	13	10	6				
Erwachsenentf. ab 14 J.	5	6	7	6				
Erstkommunionen	150	155	175	161	5,6	5,8	6,7	6,2
Firmungen	55	52	93	59	2,0	2,0	3,5	2,3
Trauungen	41	34	41	27	1,5	1,3	1,6	1,0
Eheleute beide kath.	25	17	30	15				
Eheleute kath. und ev.	8	14	7	11				
Eheleute kath. und sonst.	8	3	4	1				
Dispenstr. v.d. Formpflicht [^]	5	7	8	8				
Sanatio in radice-Fälle [^]	3	1	0	0				
Übertritte (Eintritte)	7	2	4	2	0,3	0,1	0,2	0,1
Wiederaufnahmen	12	12	16	10	0,4	0,5	0,6	0,4
Austritte	344	248	262	237	12,8	9,3	10,0	9,2
Bestattungen	241	303	275	254	9,0	11,4	10,5	9,8

*: Hier ist die Anzahl der Standorte angegeben, für die die Pfarrei Amtshandlungen gemeldet hat. **: Angabe des Anteils pro 100 Katholiken (%)
[^]: Sonderfälle bei kirchlichen Trauungen: Dispenstr. v.d. Formpflicht sind kirchliche Trauungen, bei denen die Erlaubis erteilt wurde, sie nicht im Rahmen eines römisch-katholischen Gottesdienstes auszuführen. Bei Sanatio in radice-Fällen wird eine eigentlich nach dem Kirchenrecht ungültige Eheschließung im Nachhinein doch noch für gültig erklärt,

Vergleich zu den anderen Pfarreien im Bistum Essen

Katholikenzahl:	7	Taufen (Amtsh.):	20
Fläche:	21	Erstkommunionen:	28
Gottesdienstbesuch	4	Firmungen:	40
(je 100 Kath.)		Trauungen:	32
		Bestattungen:	34

Angegeben ist der Rang von 1 - 42, wobei 1 der höchste und 42 der niedrigste Wert aller Pfarreien im Bistum Essen ist.
 Der Rangfolge bei den Amtshandlungen liegt jeweils der Anteil pro 1000 Katholiken zu Grunde.

Standorte im Pfarrgebiet, für die Amtshandlungen gemeldet wurden

Allgemeine Aktivitäten an...		Fremdsprachige Gottesdienste an...		Sprachen:
Gemeindekirchen:	6	Gemeindekirchen:	0	-
Filialkirchen:	3	Filialkirchen:	2	Kroat., Poln.
Weitere Kirchen:	0	Weitere Kirchen:	0	-
Kapellen / Sonstige Kirchen:	6	Kapellen / Sonstige Kirchen:	0	-

Nr. Standort / Kirche		T	Amtshandlungen an den Standorten											
			Gottesdienstteilnahme											
			1. Termin		2. Termin		Durchschnitt beider Termine							
			am Standort		im Vergleich zu anderen Standorten					...				
		Anzahl	TN	Anzahl	TN	Anzahl	TN	Ant. K.	Ant. Dt.	Ant. Pf.	Rang*	Rang Gl.	...von	
10	St. Peter und Paul	P	4	544	3	719	3,5	631,5	2,44	29,5	21,4	8	6	42
20	St. Franziskus	G	2	315	2	237	2,0	276,0	1,07	12,9	9,4	72	38	130
30	Herz Jesu	G	1	138	1	81	1,0	109,5	0,42	5,1	3,7	209	115	130
40	St. Meinolphus-Mauritius	G	2	333	2	492	2,0	412,5	1,59	19,3	14,0	31	13	130
50	St. Liborius	G	1	188	1	125	1,0	156,5	0,60	7,3	5,3	159	92	130
60	St. Nikolaus von Flüe	G	1	180	1	169	1,0	174,5	0,67	8,2	5,9	144	82	130
11	St. Joseph	F	0	0	0	0	0,0	0,0	0,00	0,0	0,0	x	x	x
41	St. Anna	F	1	56	1	46	1,0	51,0	0,20	2,4	1,7	294	64	70
51	Hl. Kreuz	F	1	87	1	88	1,0	87,5	0,34	4,1	3,0	237	46	70
14	Justizvollzugsanstalt Bochum	K	0	0	1	50	0,5	25,0	0,10	1,2	0,8	332	52	65
17	St. Josef-Hospital	K	1	97	1	99	1,0	98,0	0,38	4,6	3,3	228	8	65
18	Augusta-Krankenhaus	K	0	0	0	0	0,0	0,0	0,00	0,0	0,0	x	x	x
19	St. Elisabeth-Krankenhaus	K	1	39	1	39	1,0	39,0	0,15	1,8	1,3	314	40	65
47	Bergmannsheil-Krankenhaus	K	1	31	0	0	0,5	15,5	0,06	0,7	0,5	343	59	65
66	Kapelle St. Barbara	K	1	60	1	67	1,0	63,5	0,25	3,0	2,2	268	17	65
13	St. Joseph - Polnische Gottesdienste	M	2	531	2	657	2,0	594,0	2,29	-----	20,2	9	2	32
59	Hl. Kreuz - Kroatische Gottesdienste	M	1	196	1	227	1,0	211,5	0,82	-----	7,2	114	11	32
00	Pfarrei St. Peter und Paul - Summe		20	2.795	19	3.096	19,5	2.946	11,38	100,0	100,0	-----	4	42

*: von 352 Standorten, für die Gottesdienste gemeldet wurden.

Standorte im Pfarrgebiet, für die Amtshandlungen gemeldet wurden

Allgemeine Aktivitäten an...		Fremdsprachige Gottesdienste an...		Sprachen:
Gemeindekirchen:	6	Gemeindekirchen:	0	-
Filialkirchen:	3	Filialkirchen:	2	Kroat., Poln.
Weitere Kirchen:	0	Weitere Kirchen:	0	-
Kapellen / Sonstige Kirchen:	6	Kapellen / Sonstige Kirchen:	0	-

Nr. Standort / Kirche		T	Amtshandlungen an den Standorten											
			Taufen (Amtshandlungen)					Erstkommunionen						
			am Standort		im Vergleich z.a. Standorten			am Standort		im Vergleich z.a. Standorten				
		Anzahl	Ant. K.	Ant. Pf.	Rang*	Rang Gl.	...von	Anzahl	Ant. K.	Ant. Pf.	Rang**	Rang Gl.	...von	
10	St. Peter und Paul	P	28	1,08	16,3	58	26	42	19	0,73	11,8	123	33	40
20	St. Franziskus	G	30	1,16	17,4	51	23	130	11	0,42	6,8	169	105	118
30	Herz Jesu	G	9	0,35	5,2	182	108	130	9	0,35	5,6	177	110	118
40	St. Meinolphus-Mauritius	G	27	1,04	15,7	60	30	130	49	1,89	30,4	11	5	118
50	St. Liborius	G	18	0,70	10,5	122	75	130	25	0,97	15,5	89	56	118
60	St. Nikolaus von Flüe	G	13	0,50	7,6	152	92	130	27	1,04	16,8	77	47	118
11	St. Joseph	F	26	1,00	15,1	66	4	67	21	0,81	13,0	107	6	31
41	St. Anna	F	4	0,15	2,3	223	49	67	0	0,00	0,0	x	x	x
51	Hl. Kreuz	F	13	0,50	7,6	152	19	67	0	0,00	0,0	x	x	x
14	Justizvollzugsanstalt Bochum	K	1	0,04	0,6	257	13	26	0	0,00	0,0	x	x	x
17	St. Josef-Hospital	K	2	0,08	1,2	245	10	26	0	0,00	0,0	x	x	x
18	Augusta-Krankenhaus	K	0	0,00	0,0	x	x	x	0	0,00	0,0	x	x	x
19	St. Elisabeth-Krankenhaus	K	1	0,04	0,6	257	13	26	0	0,00	0,0	x	x	x
47	Bergmannsheil-Krankenhaus	K	0	0,00	0,0	x	x	x	0	0,00	0,0	x	x	x
66	Kapelle St. Barbara	K	0	0,00	0,0	x	x	x	0	0,00	0,0	x	x	x
00	Pfarrei St. Peter und Paul - Summe		172	6,65	100,0	-----	20	42	161	6,22	100,0	-----	28	42

*: von 274 Standorten, für die Taufen gemeldet wurden.

** : von 194 Standorten, für die Erstkommunionen gemeldet wurden.

Standorte im Pfarrgebiet, für die Amtshandlungen gemeldet wurden

Allgemeine Aktivitäten an...		Fremdsprachige Gottesdienste an...		Sprachen:
Gemeindekirchen:	6	Gemeindekirchen:	0	-
Filialkirchen:	3	Filialkirchen:	2	Kroat., Poln.
Weitere Kirchen:	0	Weitere Kirchen:	0	-
Kapellen / Sonstige Kirchen:	6	Kapellen / Sonstige Kirchen:	0	-

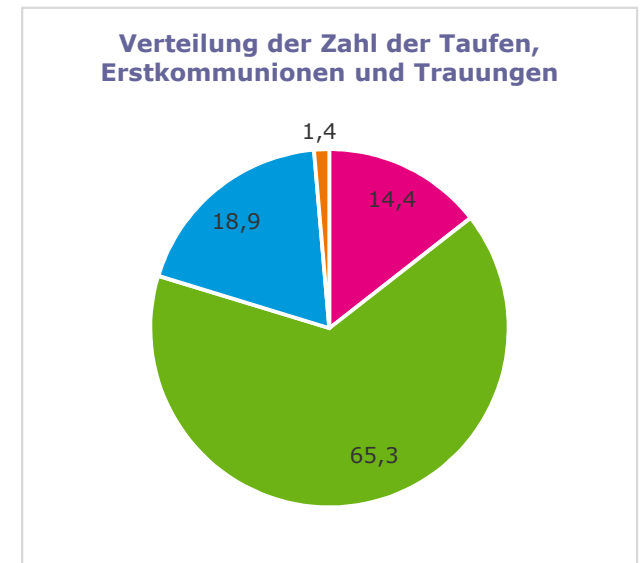
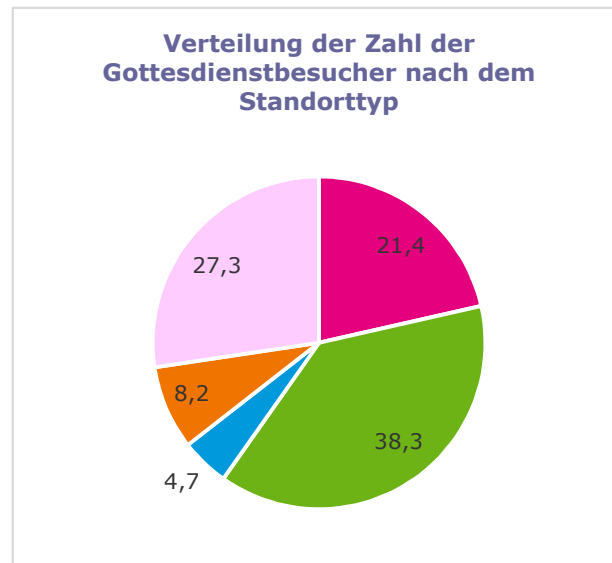
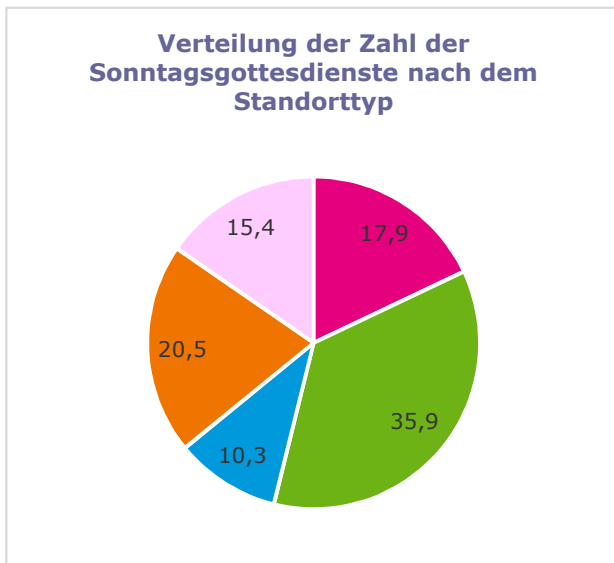
Nr. Standort / Kirche		T	Amtshandlungen an den Standorten											
			Trauungen					Vergleich zum Vorjahr						
			am Standort		im Vergleich z.a. Standorten			Erhöhung oder Verringerung im Jahr 2017						
			Anzahl	Ant. K.	Ant. Pf.	Rang*	Rang Gl.	...von	Gottesdienst°	Taufen	Erstk.	Trau.	Tf/E/Tr	
								Anzahl	TN	TF	EK	TRG	GES	
10	St. Peter und Paul	P	5	0,19	18,5	74	27	42	-0,5	-6,0	-8	-1	-7	-16
20	St. Franziskus	G	6	0,23	22,2	57	30	124	+0,0	-55,0	+8	-5	-5	-2
30	Herz Jesu	G	1	0,04	3,7	182	109	124	-0,5	-18,0	+1	-1	-2	-2
40	St. Meinolphus-Mauritius	G	2	0,08	7,4	143	81	124	+0,0	+91,5	+0	-11	-5	-16
50	St. Liborius	G	5	0,19	18,5	74	40	124	+0,0	-57,5	-9	-1	+3	-7
60	St. Nikolaus von Flüe	G	3	0,12	11,1	114	63	124	+0,0	-102,0	-6	+7	+1	+2
11	St. Joseph	F	1	0,04	3,7	182	33	60	+0,0	-37,0	-1	-2	+0	-3
41	St. Anna	F	1	0,04	3,7	182	33	60	+0,0	-56,5	+0	+0	+1	+1
51	Hl. Kreuz	F	2	0,08	7,4	143	23	60	+0,0	+27,5	+10	+0	+0	+10
14	Justizvollzugsanstalt Bochum	K	0	0,00	0,0	x	x	x	+0,0	-15,5	+1	+0	+0	+1
17	St. Josef-Hospital	K	0	0,00	0,0	x	x	x	-1,0	-52,5	+1	+0	+0	+1
18	Augusta-Krankenhaus	K	0	0,00	0,0	x	x	x	-0,5	-7,0	+0	+0	+0	+0
19	St. Elisabeth-Krankenhaus	K	0	0,00	0,0	x	x	x	+0,0	-41,5	+0	+0	+0	+0
47	Bergmannsheil-Krankenhaus	K	0	0,00	0,0	x	x	x	+0,0	-2,0	+0	+0	+0	+0
66	Kapelle St. Barbara	K	1	0,04	3,7	182	3	12	+0,5	+23,0	+0	+0	+0	+0
00	Pfarrei St. Peter und Paul - Summe		27	1,04	100,0	-----	32	42	-2,0	-308,5	-3	-14	-14	-31

*: von 242 Standorten, für die Trauungen gemeldet wurden.

°: Deutsche und fremdsprachige Gottesdienste sind hier zusammengefasst

		Amtshandlungen an den Standorttypen im Pfarrgebiet												
		Absolute Anzahl						Anteil am Gesamtwert der Pfarrei						
Nr.	Standorttyp	T	Gottesdienst.		Taufen	Erstk.	Trau.	Tf/E/Tr	Gottesdienst.		Taufen	Erstk.	Trau.	Tf/E/Tr
			GTDZ	GTDN	TF	EK	TRG	GES	GTDZ	GTDN	TF	EK	TRG	GES
1	Pfarrkirche	P	3,5	631,5	28	19	5	52	17,9	21,4	16,3	11,8	18,5	14,4
2	Gemeindekirche	G	7,0	1129,0	97	121	17	235	35,9	38,3	56,4	75,2	63,0	65,3
3	Filialkirche	F	2,0	138,5	43	21	4	68	10,3	4,7	25,0	13,0	14,8	18,9
4	Kapelle	K	4,0	241,0	4	0	1	5	20,5	8,2	2,3	0,0	3,7	1,4
5	Fremdsprachiger Gottesdienst	M	3,0	805,5	-----	-----	-----	-----	15,4	27,3	-----	-----	-----	-----
Pfarrei St. Peter und Paul - Summe			19,5	2946	172	161	27	360	100	100	100	100	100	100

Diagramme



Legende

 Pfarrkirche	 Weitere Kirche
 Gemeindekirche	 Kapelle / Sonstiger Standort
 Filialkirche	 Fremdsprachiger Gottesdienst (beliebiger Standort)

Zusammenfassung der Ergebnisse

Die Pfarrei St. Peter und Paul in Bochum gehört bei weit überdurchschnittlicher Katholikenzahl zu den flächenmäßig mittelgroßen Pfarreien des Bistums Essen.

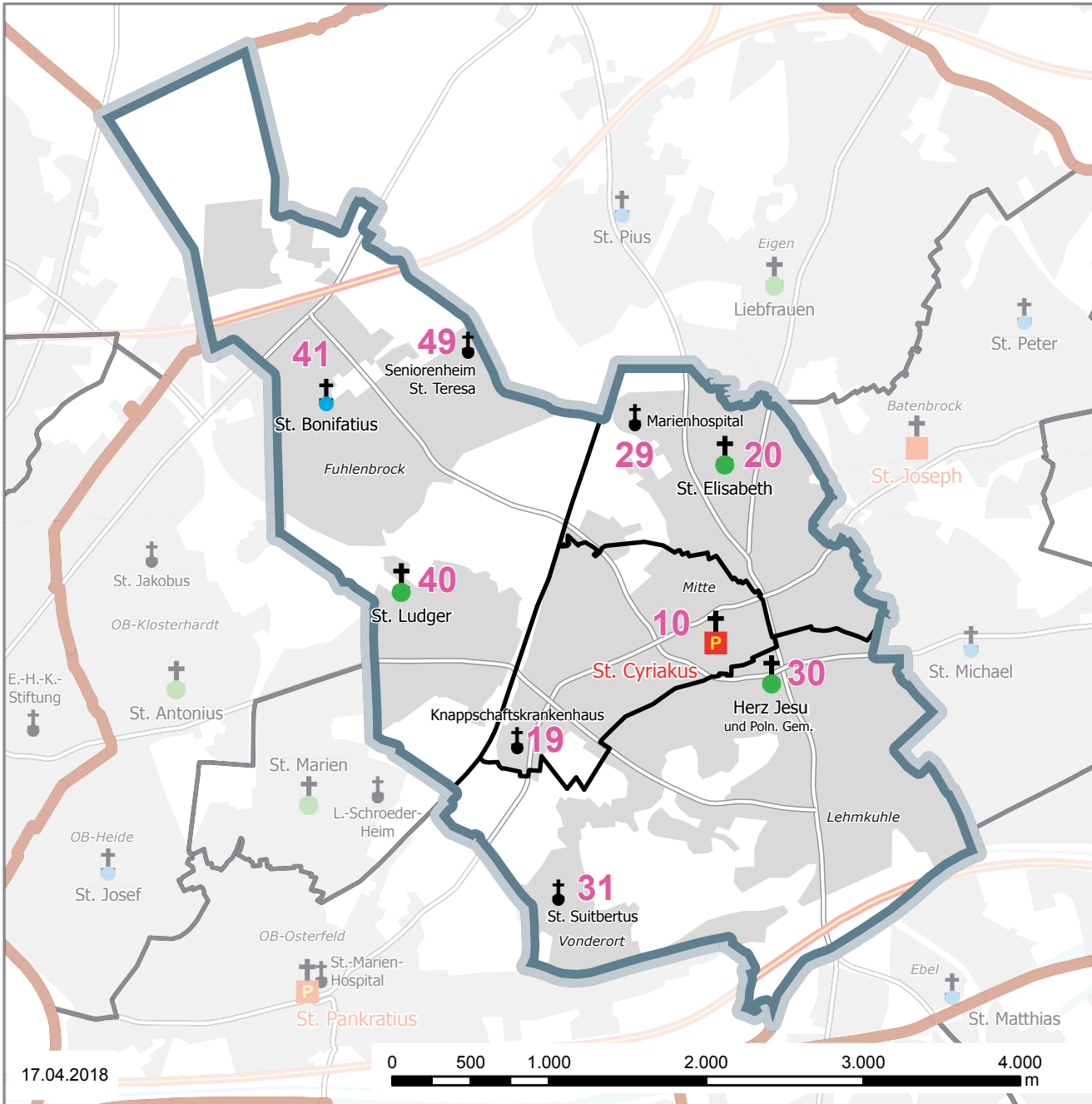
Bei 25.884 Katholiken verfügt sie über insgesamt vierzehn aktive Standorte: Sechs Gemeindekirchen, drei Filialkirchen und fünf Kapellen / Sonstige Standorte. An der Filialkirche St. Joseph sitzt eine polnische Personalgemeinde und an der Filialkirche Hl. Kreuz eine kroatische Personalgemeinde.

Bei insgesamt weit überdurchschnittlicher Teilnehmerzahl (Rang 4) sind besonders die Gottesdienste an der Pfarrkirche, sowie die polnischen Gottesdienste an St. Joseph sehr besucherstark. Auch die Gemeindekirchen St. Meinolphus-Mauritius und St. Franziskus gehören mit zur Gruppe der 100 am stärksten genutzten Gottesdienststandorte des Bistums. Die übrigen Standorte der Pfarrei sind – teilweise auch aufgrund des prinzipiell stark eingeschränkten Nutzerkreises – schwächer besucht.

Bezogen auf die Katholikenzahl der Pfarrei wurden Taufen in etwa durchschnittlicher Zahl gemeldet. Die Fallzahlen der Erstkommunionen und Trauungen sind dagegen unterdurchschnittlich. Innerhalb der Pfarrei sind diese Amtshandlungen recht uneinheitlich verteilt. Bei den Erstkommunionen vermeldet die Gemeindekirche St. Meinolphus-Mauritius – wie schon im Vorjahr – einen ungewöhnlich hohen Wert, während bei den Taufen die Standorte St. Franziskus, St. Peter und Paul, St. Meinolphus-Mauritius und St. Joseph stärker genutzt wurden, als die übrigen Kirchen der Pfarrei.

Bei einer Reduzierung der Sonntagsgottesdienste um 2,0 gegenüber dem Vorjahr ist auch die Teilnehmerzahl im Pfarrgebiet erheblich zurückgegangen. Dabei vermeldet die Gemeindekirche St. Nikolaus von Flüe einen außergewöhnlich hohen Verlust. Auch die Fallzahlen der Taufen, Erstkommunionen und Trauungen sind (teilweise erheblich) gegenüber dem Vorjahr gefallen.

Pfarrei 120 - St. Cyriakus, Bottrop



Gemeinden

10 St. Cyriakus	3.752 Kath.
20 St. Elisabeth und Hl. Kreuz	3.326 Kath.
30 Herz Jesu	6.306 Kath.
40 St. Ludger	6.938 Kath.
	<hr/> 20.322 Kath.

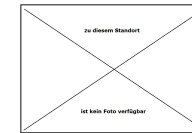
Standorte

- 10 St. Cyriakus - Pfarrkirche
- 19 Knappschafts Krankenhaus - Kapelle
- 20 St. Elisabeth - Gemeindekirche
- 29 Marienhospital - Krankenhauskapelle
- 30 Herz Jesu - Gemeindekirche
- 31 St. Suitbertus - Weitere Kirche
- 40 St. Ludger - Gemeindekirche
- 41 St. Bonifatius - Filialkirche
- 49 St. Teresa - Altenheimkapelle

Kirchengebäude



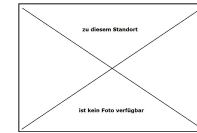
10



19



20



29



30



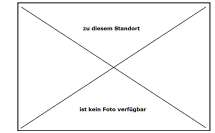
31



40



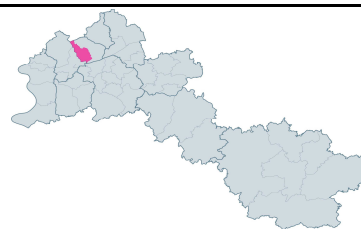
41



49

St. Cyriakus, Bottrop

Errichtung: 21.10.2007
Größe: 14,2 km²
Einwohner: 46.296
Katholikenanteil: 43,9 %
Pfarrer: André Müller (PA)



	Zeitreihentabelle St. Cyriakus							
	Absolute Werte				Anteil an der Katholikenzahl (pro 1000 Katholiken / ‰)			
	2014	2015	2016	2017	2014	2015	2016	2017
Katholiken (Hauptwohnsitz)	21.315	20.926	20.621	20.322				
Gemeinden	4	4	4	4				
Aktive Standorte*	.	8	9	9				
Sonntagsgottesdienste	15,0	14,0	15,0	14,0				
Gottesdienstfeiernde**	2.093	1.951	1.812	1.748	9,8	9,3	8,8	8,6
Taufen (Pfarrmitglieder)	98	140	126	136	4,6	6,7	6,1	6,7
Taufen (Amtshandlungen)	108	150	120	138	5,1	7,2	5,8	6,8
Kinder 0 - 1 Jahre	96	135	99	108				
Kinder 2 - 6 Jahre	7	9	16	18				
Kinder 7 - 13 Jahre	5	6	5	8				
Erwachsenentf. ab 14 J.	0	0	0	4				
Erstkommunionen	130	102	132	129	6,1	4,9	6,4	6,3
Firmungen	100	90	77	88	4,7	4,3	3,7	4,3
Trauungen	34	18	26	21	1,6	0,9	1,3	1,0
Eheleute beide kath.	22	11	18	11				
Eheleute kath. und ev.	7	6	4	8				
Eheleute kath. und sonst.	5	1	4	2				
Dispenstr. v.d. Formpflicht [^]	2	0	1	0				
Sanatio in radice-Fälle [^]	0	0	1	0				
Übertritte (Eintritte)	0	0	3	1	0,0	0,0	0,1	0,0
Wiederaufnahmen	3	8	3	3	0,1	0,4	0,1	0,1
Austritte	190	146	100	114	8,9	7,0	4,8	5,6
Bestattungen	294	339	304	268	13,8	16,2	14,7	13,2

*: Hier ist die Anzahl der Standorte angegeben, für die die Pfarrei Amtshandlungen gemeldet hat. **: Angabe des Anteils pro 100 Katholiken (%)
[^]: Sonderfälle bei kirchlichen Trauungen: Dispenstr. v.d. Formpflicht sind kirchliche Trauungen, bei denen die Erlaubis erteilt wurde, sie nicht im Rahmen eines römisch-katholischen Gottesdienstes auszuführen. Bei Sanatio in radice-Fällen wird eine eigentlich nach dem Kirchenrecht ungültige Eheschließung im Nachhinein doch noch für gültig erklärt,

Vergleich zu den anderen Pfarreien im Bistum Essen

Katholikenzahl:	16	Taufen (Amtsh.):	18
Fläche:	33	Erstkommunionen:	26
Gottesdienstbesuch	17	Firmungen:	13
(je 100 Kath.)		Trauungen:	33
		Bestattungen:	8

Angegeben ist der Rang von 1 - 42, wobei 1 der höchste und 42 der niedrigste Wert aller Pfarreien im Bistum Essen ist.
 Der Rangfolge bei den Amtshandlungen liegt jeweils der Anteil pro 1000 Katholiken zu Grunde.

Standorte im Pfarrgebiet, für die Amtshandlungen gemeldet wurden

Allgemeine Aktivitäten an...		Fremdsprachige Gottesdienste an...		Sprachen:
Gemeindekirchen:	4	Gemeindekirchen:	1	Polnisch
Filialkirchen:	1	Filialkirchen:	0	-
Weitere Kirchen:	1	Weitere Kirchen:	0	-
Kapellen / Sonstige Kirchen:	3	Kapellen / Sonstige Kirchen:	0	-

Nr. Standort / Kirche		T	Amtshandlungen an den Standorten											
			Gottesdienstteilnahme											
			1. Termin		2. Termin		Durchschnitt beider Termine							
			am Standort		im Vergleich zu anderen Standorten		am Standort		im Vergleich zu anderen Standorten					
		Anzahl	TN	Anzahl	TN	Anzahl	TN	Ant. K.	Ant. Dt.	Ant. Pf.	Rang*	Rang Gl.	...von	
10	St. Cyriakus	P	3	417	3	466	3,0	441,5	2,17	29,5	25,3	22	14	42
20	St. Elisabeth	G	1	151	1	117	1,0	134,0	0,66	9,0	7,7	187	106	130
30	Herz Jesu	G	2	262	1	212	1,5	237,0	1,17	15,9	13,6	91	51	130
40	St. Ludger	G	3	298	2	326	2,5	312,0	1,54	20,9	17,8	56	28	130
41	St. Bonifatius	F	2	115	1	72	1,5	93,5	0,46	6,3	5,3	231	41	70
31	St. Suitbert	W	1	105	1	125	1,0	115,0	0,57	7,7	6,6	203	1	12
19	Kap. Knappschaftskrankenhaus	K	1	15	0	0	0,5	7,5	0,04	0,5	0,4	350	63	65
29	Kapelle Marienhospital	K	1	42	1	49	1,0	45,5	0,22	3,0	2,6	301	31	65
49	Kap. Seniorenzentrum St. Teresa	K	1	109	1	109	1,0	109,0	0,54	7,3	6,2	210	5	65
39	Herz Jesu - Polnische Gottesdienste	M	1	242	1	264	1,0	253,0	1,24	-----	14,5	82	8	32
00	Pfarrei St. Cyriakus - Summe		16	1.756	12	1.740	14,0	1.748	8,60	100,0	100,0	-----	17	42

*: von 352 Standorten, für die Gottesdienste gemeldet wurden.

Nr. Standort / Kirche		T	Amtshandlungen an den Standorten											
			Taufen (Amtshandlungen)						Erstkommunionen					
			am Standort			im Vergleich z.a. Standorten			am Standort		im Vergleich z.a. Standorten			
			Anzahl	Ant. K.	Ant. Pf.	Rang*	Rang Gl.	...von	Anzahl	Ant. K.	Ant. Pf.	Rang**	Rang Gl.	...von
10	St. Cyriakus	P	34	1,67	24,6	31	18	42	47	2,31	36,4	18	8	40
20	St. Elisabeth	G	1	0,05	0,7	257	130	130	0	0,00	0,0	x	x	x
30	Herz Jesu	G	24	1,18	17,4	80	46	130	17	0,84	13,2	142	90	118
40	St. Ludger	G	45	2,21	32,6	14	7	130	33	1,62	25,6	52	29	118
41	St. Bonifatius	F	22	1,08	15,9	100	7	67	18	0,89	14,0	135	12	31
31	St. Suitbert	W	7	0,34	5,1	206	3	8	14	0,69	10,9	157	1	2
19	Kap. Knappschaftskrankenhaus	K	0	0,00	0,0	x	x	x	0	0,00	0,0	x	x	x
29	Kapelle Marienhospital	K	3	0,15	2,2	235	7	26	0	0,00	0,0	x	x	x
49	Kap. Seniorenzentrum St. Teresa	K	2	0,10	1,4	245	10	26	0	0,00	0,0	x	x	x
00	Pfarrei St. Cyriakus - Summe		138	6,79	100,0	-----	18	42	129	6,35	100,0	-----	26	42

*: von 274 Standorten, für die Taufen gemeldet wurden.

** : von 194 Standorten, für die Erstkommunionen gemeldet wurden.

Standorte im Pfarrgebiet, für die Amtshandlungen gemeldet wurden

Allgemeine Aktivitäten an...		Fremdsprachige Gottesdienste an...		Sprachen:
Gemeindekirchen:	4	Gemeindekirchen:	1	Polnisch
Filialkirchen:	1	Filialkirchen:	0	-
Weitere Kirchen:	1	Weitere Kirchen:	0	-
Kapellen / Sonstige Kirchen:	3	Kapellen / Sonstige Kirchen:	0	-

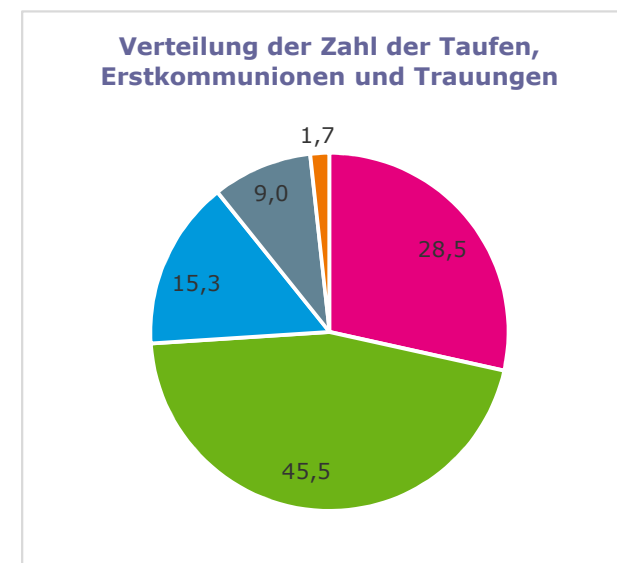
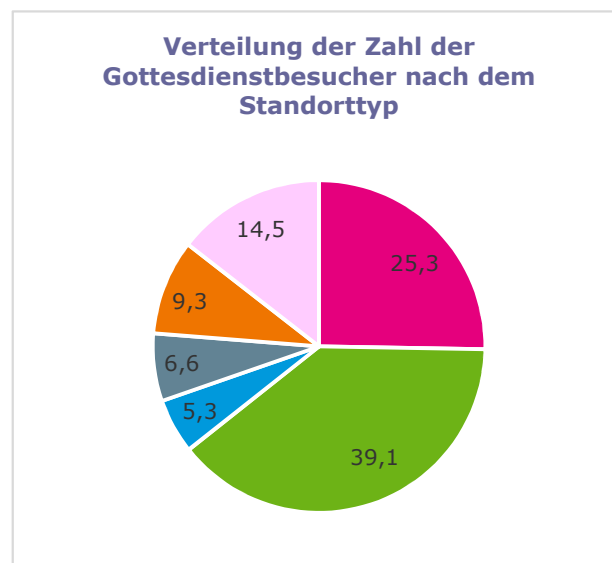
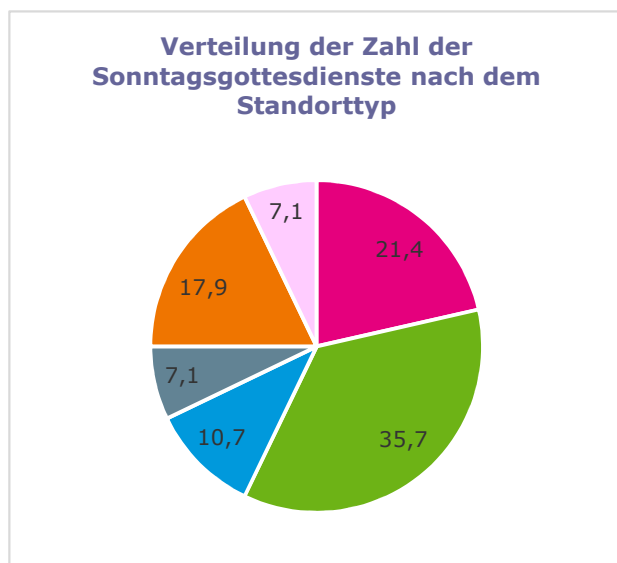
Nr. Standort / Kirche		T	Amtshandlungen an den Standorten											
			Trauungen					Vergleich zum Vorjahr						
			am Standort		im Vergleich z.a. Standorten			Erhöhung oder Verringerung im Jahr 2017						
			Anzahl	Ant. K.	Ant. Pf.	Rang*	Rang Gl.	...von	Gottesdienst°	Taufen	Erstk.	Trau.	Tf/E/Tr	
								Anzahl	TN	TF	EK	TRG	GES	
10	St. Cyriakus	P	1	0,05	4,8	182	39	42	+0,0	+52,5	+8	+18	-2	+24
20	St. Elisabeth	G	1	0,05	4,8	182	109	124	+0,0	-36,0	-1	+0	-1	-2
30	Herz Jesu	G	2	0,10	9,5	143	81	124	-0,5	+11,5	-6	-12	-3	-21
40	St. Ludger	G	8	0,39	38,1	37	15	124	+0,0	-51,0	+11	+9	-2	+18
41	St. Bonifatius	F	4	0,20	19,0	90	9	60	-0,5	-68,0	+2	-19	+0	-17
31	St. Suitbert	W	5	0,25	23,8	74	1	3	+0,0	+21,5	+2	+1	+4	+7
19	Kap. Knappschaftskrankenhaus	K	0	0,00	0,0	x	x	x	+0,0	+0,0	+0	+0	+0	+0
29	Kapelle Marienhospital	K	0	0,00	0,0	x	x	x	+0,0	+6,5	+0	+0	+0	+0
49	Kap. Seniorenzentrum St. Teresa	K	0	0,00	0,0	x	x	x	+0,0	-0,5	+2	+0	-1	+1
00	Pfarrei St. Cyriakus - Summe		21	1,03	100,0	-----	33	42	-1,0	-63,5	+18	-3	-5	+10

*: von 242 Standorten, für die Trauungen gemeldet wurden.

°: Deutsche und fremdsprachige Gottesdienste sind hier zusammengefasst

		Amtshandlungen an den Standorttypen im Pfarrgebiet												
		Absolute Anzahl						Anteil am Gesamtwert der Pfarrei						
Nr.	Standorttyp	T	Gottesdienst.		Taufen	Erstk.	Trau.	Tf/E/Tr	Gottesdienst.		Taufen	Erstk.	Trau.	Tf/E/Tr
			GTD AZ	GTD TN	TF	EK	TRG	GES	GTD AZ	GTD TN	TF	EK	TRG	GES
1	Pfarrkirche	P	3,0	441,5	34	47	1	82	21,4	25,3	24,6	36,4	4,8	28,5
2	Gemeindekirche	G	5,0	683,0	70	50	11	131	35,7	39,1	50,7	38,8	52,4	45,5
3	Filialkirche	F	1,5	93,5	22	18	4	44	10,7	5,3	15,9	14,0	19,0	15,3
4	Weitere Kirche	W	1,0	115,0	7	14	5	26	7,1	6,6	5,1	10,9	23,8	9,0
5	Kapelle	K	2,5	162,0	5	0	0	5	17,9	9,3	3,6	0,0	0,0	1,7
6	Fremdsprachiger Gottesdienst	M	1,0	253,0	-----	-----	-----	-----	7,1	14,5	-----	-----	-----	-----
Pfarrei St. Cyriakus - Summe			14,0	1748	138	129	21	288	100	100	100	100	100	100

Diagramme



Legende

■ Pfarrkirche	■ Weitere Kirche
■ Gemeindegemeinde	■ Kapelle / Sonstiger Standort
■ Filialkirche	■ Fremdsprachiger Gottesdienst (beliebiger Standort)

Zusammenfassung der Ergebnisse

Die Pfarrei St. Cyriakus in Bottrop hat bei einer vergleichsweise kleinen Fläche eine überdurchschnittliche Katholikenzahl.

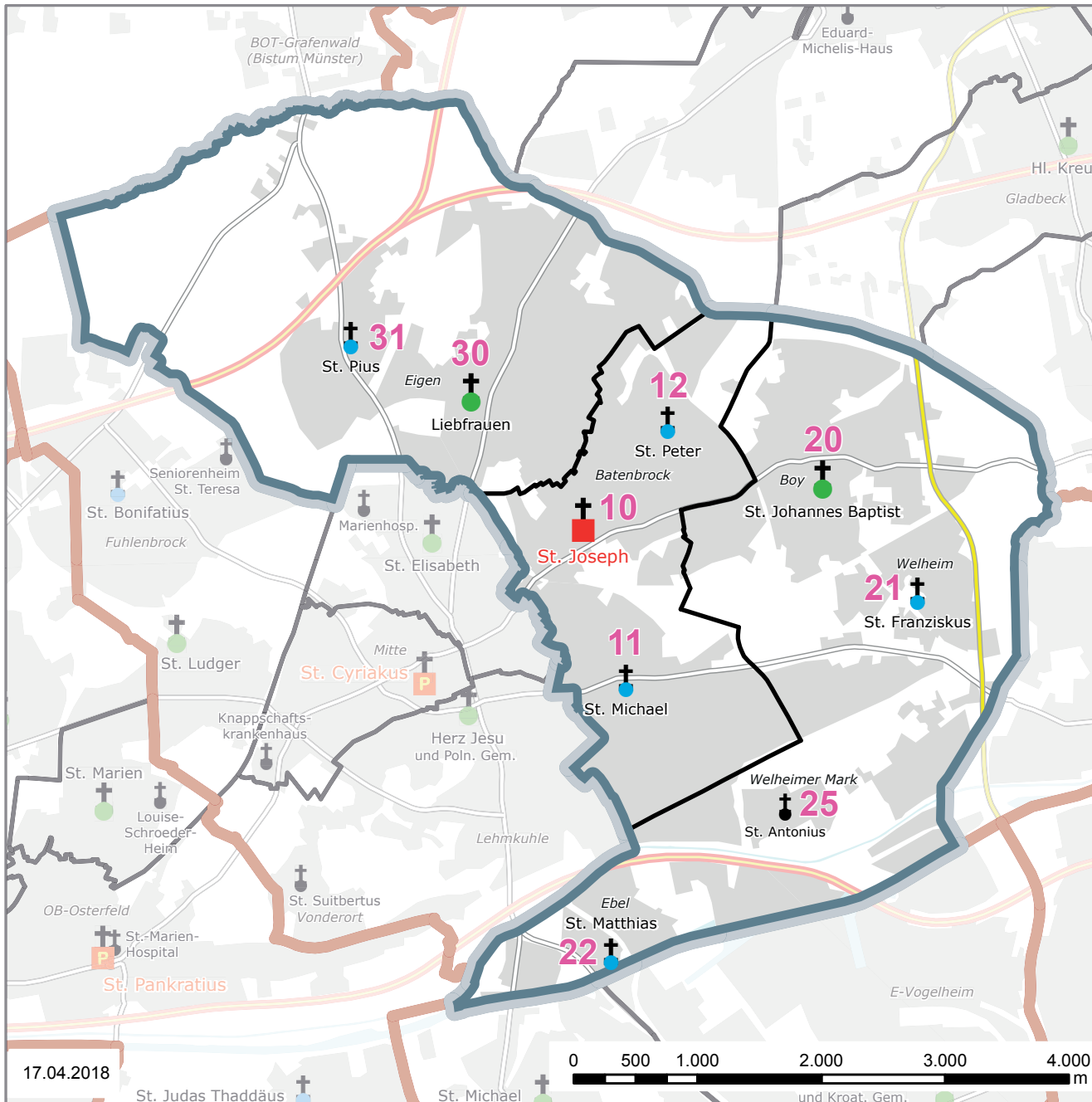
Bei 20.322 Katholiken verfügt sie über insgesamt neun aktive Standorte: Vier Gemeindekirchen, eine Filialkirche, eine Weitere Kirche und drei Kapellen. An der Gemeindekirche Herz Jesu werden zusätzlich polnische Gottesdienste gefeiert.

Bei insgesamt überdurchschnittlicher Teilnehmerzahl vermeldet die Pfarrkirche den höchsten absoluten Gottesdienstbesuch der Pfarrei. Daneben gehören aber auch die Gemeindekirchen St. Ludger und Herz Jesu (deutschsprachige Messen), sowie die polnischen Gottesdienste an Herz Jesu zur Gruppe der 100 am stärksten genutzten Gottesdienststandorte des Bistums. Alle übrigen Standorte der Pfarrei vermelden wesentlich geringere Besuchszahlen. Eine Besonderheit ist die Weitere Kirche St. Suitbert, die nach Ihrem Verkauf mindestens mittelfristig als Gottesdienststandort zur Verfügung steht.

Bezogen auf die Katholikenzahl der Pfarrei liegt die Anzahl der Taufen etwa auf durchschnittlichem Niveau. Erstkommunionen wurden dagegen in unterdurchschnittlicher Zahl gemeldet, während die Fallzahl der katholischen Trauungen sogar stark unterdurchschnittlich ist. Dabei vermelden die Pfarrkirche St. Cyriakus und die Gemeindekirche St. Ludger die jeweils höchsten Einzelwerte der Pfarrei vor Herz Jesu und St. Bonifatius. Die Gemeindekirche St. Elisabeth wird offenbar nur noch in Einzelfällen zur Feier von Amtshandlungen genutzt.

Die Zahl der Firmungen im Pfarrgebiet ist bezogen auf die Katholikenzahl überdurchschnittlich, während Bestattungen sogar in weit überdurchschnittlichem Maß ausgeführt wurden.

Im Vergleich zum Vorjahr ist die Gottesdienstteilnehmerzahl leicht gefallen, wobei auch 1,0 Sonntagsgottesdienste an den Zählterminen weniger gemeldet worden sind. Die Entwicklung der Fallzahlen der Amtshandlungen ist im Jahresvergleich uneinheitlich und gleicht die Bewegungen von 2015 nach 2016 teilweise aus. Erstkommunionen und Trauungen sind gefallen, während die Zahl der Taufen erheblich gestiegen ist.



Gemeinden

10	St. Joseph	7.342 Kath.
20	St. Johannes Baptist	6.344 Kath.
30	Liebfrauen	7.565 Kath.
		21.251 Kath.

Standorte

- 10 St. Joseph - Pfarrkirche
- 11 St. Michael - Filialkirche
- 12 St. Peter - Filialkirche
- 20 St. Johannes Baptist - Gemeindekirche
- 21 St. Franziskus, Filialkirche
- 22 St. Matthias - Filialkirche
- 25 St. Antonius - Weitere Kirche
- 30 Liebfrauen - Gemeindekirche
- 31 St. Pius - Filialkirche

Kirchengebäude



10



11



12



20



21



22



25



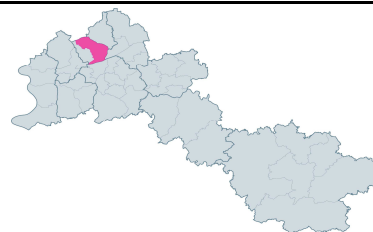
30



31

St. Joseph, Bottrop

Errichtung: 21.10.2007
Größe: 27,9 km²
Einwohner: 49.942
Katholikenanteil: 42,6 %
Pfarrer: **Martin Cudak**



	Zeitreihentabelle St. Joseph							
	Absolute Werte				Anteil an der Katholikenzahl (pro 1000 Katholiken / ‰)			
	2014	2015	2016	2017	2014	2015	2016	2017
Katholiken (Hauptwohnsitz)	22.253	21.827	21.527	21.251				
Gemeinden	3	3	3	3				
Aktive Standorte*	.	9	9	8				
Sonntagsgottesdienste	13,0	13,0	12,5	11,0				
Gottesdienstfeiernde**	1.711	1.712	1.423	1.442	7,7	7,8	6,6	6,8
Taufen (Pfarrmitglieder)	115	148	135	163	5,2	6,8	6,3	7,7
Taufen (Amtshandlungen)	119	142	134	152	5,3	6,5	6,2	7,2
Kinder 0 - 1 Jahre	103	118	109	135				
Kinder 2 - 6 Jahre	10	15	17	16				
Kinder 7 - 13 Jahre	3	9	7	1				
Erwachsenentf. ab 14 J.	3	0	1	0				
Erstkommunionen	181	152	156	129	8,1	7,0	7,2	6,1
Firmungen	67	52	92	53	3,0	2,4	4,3	2,5
Trauungen	37	38	41	34	1,7	1,7	1,9	1,6
Eheleute beide kath.	26	20	25	20				
Eheleute kath. und ev.	10	17	11	9				
Eheleute kath. und sonst.	1	1	5	5				
Dispenstr. v.d. Formpflicht [^]	1	1	0	1				
Sanatio in radice-Fälle [^]	0	0	1	0				
Übertritte (Eintritte)	1	2	0	3	0,0	0,1	0,0	0,1
Wiederaufnahmen	3	2	7	1	0,1	0,1	0,3	0,0
Austritte	203	113	123	108	9,1	5,2	5,7	5,1
Bestattungen	278	281	215	247	12,5	12,9	10,0	11,6

*: Hier ist die Anzahl der Standorte angegeben, für die die Pfarrei Amtshandlungen gemeldet hat. **: Angabe des Anteils pro 100 Katholiken (%)
[^]: Sonderfälle bei kirchlichen Trauungen: Dispenstr. v.d. Formpflicht sind kirchliche Trauungen, bei denen die Erlaubis erteilt wurde, sie nicht im Rahmen eines römisch-katholischen Gottesdienstes auszuführen. Bei Sanatio in radice-Fällen wird eine eigentlich nach dem Kirchenrecht ungültige Eheschließung im Nachhinein doch noch für gültig erklärt,

Vergleich zu den anderen Pfarreien im Bistum Essen

Katholikenzahl:	14	Taufen (Amtsh.):	12
Fläche:	22	Erstkommunionen:	31
Gottesdienstbesuch	31	Firmungen:	35
(je 100 Kath.)		Trauungen:	16
		Bestattungen:	19

Angegeben ist der Rang von 1 - 42, wobei 1 der höchste und 42 der niedrigste Wert aller Pfarreien im Bistum Essen ist.
 Der Rangfolge bei den Amtshandlungen liegt jeweils der Anteil pro 1000 Katholiken zu Grunde.

Standorte im Pfarrgebiet, für die Amtshandlungen gemeldet wurden

Allgemeine Aktivitäten an...		Fremdsprachige Gottesdienste an...		Sprachen:
Gemeindekirchen:	3	Gemeindekirchen:	0	-
Filialkirchen:	4 (+1)	Filialkirchen:	0	-
Weitere Kirchen:	1	Weitere Kirchen:	0	-
Kapellen / Sonstige Kirchen:	0	Kapellen / Sonstige Kirchen:	0	-

Nr. Standort / Kirche		T	Amtshandlungen an den Standorten											
			Gottesdienstteilnahme						Durchschnitt beider Termine					
			1. Termin		2. Termin		am Standort		im Vergleich zu anderen Standorten			Rang*		...von
			Anzahl	TN	Anzahl	TN	Anzahl	TN	Ant. K.	Ant. Dt.	Ant. Pf.	Rang*	Rang Gl.	
10	St. Joseph	P	2	224	1	236	1,5	230,0	1,08	16,0	16,0	97	30	42
20	St. Johannes Baptist	G	2	384	2	314	2,0	349,0	1,64	24,2	24,2	42	22	130
30	Liebfrauen	G	2	258	2	338	2,0	298,0	1,40	20,7	20,7	61	31	130
11	St. Michael	F	2	99	1	135	1,5	117,0	0,55	8,1	8,1	201	29	70
12	St. Peter	F	1	122	1	91	1,0	106,5	0,50	7,4	7,4	212	35	70
21	St. Franziskus	F	1	75	1	62	1,0	68,5	0,32	4,8	4,8	258	52	70
22	St. Matthias	F	0	0	0	0	0,0	0,0	0,00	0,0	0,0	x	x	x
31	St. Pius	F	1	235	1	268	1,0	251,5	1,18	17,4	17,4	84	2	70
25	St. Antonius	W	1	19	1	23	1,0	21,0	0,10	1,5	1,5	337	11	12
00	Pfarrei St. Joseph - Summe		12	1.416	10	1.467	11,0	1.442	6,78	100,0	100,0	-----	31	42

*: von 352 Standorten, für die Gottesdienste gemeldet wurden.

Nr. Standort / Kirche		T	Amtshandlungen an den Standorten													
			Taufen (Amtshandlungen)						Erstkommunionen							
			in der Gem.		im Vergleich z.a. Gemeinden				in der Gem.		im Vergleich z.a. Gemeinden			Rang**		...von
			Anzahl	Ant. K.	Ant. Pf.	Rang*	Rang Gl.	...von	Anzahl	Ant. K.	Ant. Pf.	Rang**	Rang Gl.			
10	St. Joseph	P	44	2,07	28,9	18	11	42	40	1,88	31,0	31	13	40		
20	St. Johannes Baptist	G	30	1,41	19,7	51	23	130	48	2,26	37,2	15	9	118		
30	Liebfrauen	G	25	1,18	16,4	72	39	130	41	1,93	31,8	29	17	118		
11	St. Michael	F	9	0,42	5,9	182	30	67	0	0,00	0,0	x	x	x		
12	St. Peter	F	20	0,94	13,2	110	8	67	0	0,00	0,0	x	x	x		
21	St. Franziskus	F	2	0,09	1,3	245	58	67	0	0,00	0,0	x	x	x		
22	St. Matthias	F	0	0,00	0,0	x	x	x	0	0,00	0,0	x	x	x		
31	St. Pius	F	19	0,89	12,5	114	9	67	0	0,00	0,0	x	x	x		
25	St. Antonius	W	3	0,14	2,0	235	5	8	0	0,00	0,0	x	x	x		
00	Pfarrei St. Joseph - Summe		152	7,15	100,0	-----	12	42	129	6,07	100,0	-----	31	42		

*: von 274 Standorten, für die Taufen gemeldet wurden.

** : von 194 Standorten, für die Erstkommunionen gemeldet wurden.

Standorte im Pfarrgebiet, für die Amtshandlungen gemeldet wurden

Allgemeine Aktivitäten an...		Fremdsprachige Gottesdienste an...		Sprachen:
Gemeindekirchen:	3	Gemeindekirchen:	0	-
Filialkirchen:	4 (+1)	Filialkirchen:	0	-
Weitere Kirchen:	1	Weitere Kirchen:	0	-
Kapellen / Sonstige Kirchen:	0	Kapellen / Sonstige Kirchen:	0	-

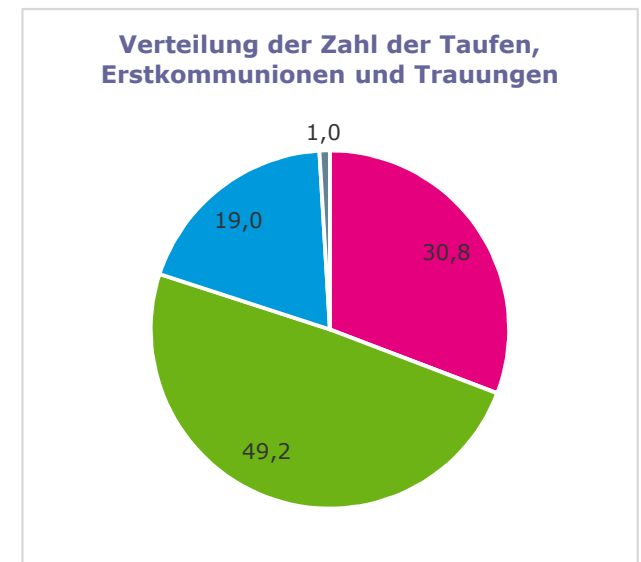
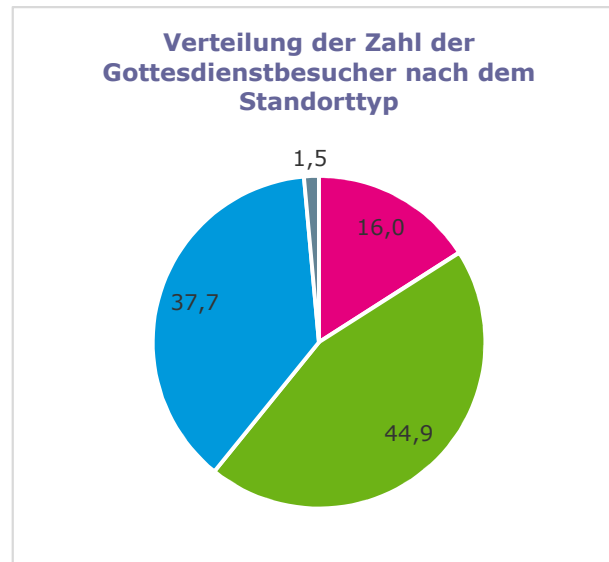
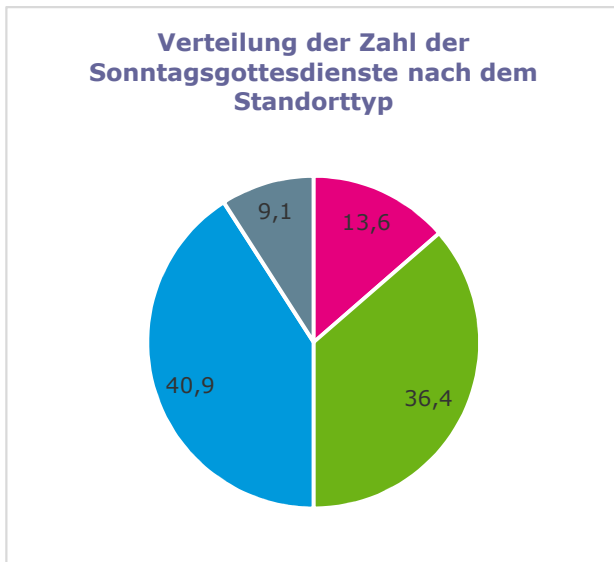
Nr. Standort / Kirche		T	Amtshandlungen an den Standorten											
			Trauungen					Vergleich zum Vorjahr						
			in der Gem.		im Vergleich z.a. Gemeinden			Erhöhung oder Verringerung im Jahr 2017						
			Anzahl	Ant. K.	Ant. Pf.	Rang*	Rang Gl.	...von	Gottesdienst°	Taufen	Erstk.	Trau.	Tf/E/Tr	
							Anzahl	TN	TF	EK	TRG	GES		
10	St. Joseph	P	13	0,61	38,2	11	8	42	-0,5	+27,5	-5	-21	+1	-25
20	St. Johannes Baptist	G	4	0,19	11,8	90	51	124	+0,0	-6,0	+10	+3	-1	+12
30	Liebfrauen	G	7	0,33	20,6	45	22	124	+0,0	-57,5	+5	-9	-2	-6
11	St. Michael	F	4	0,19	11,8	90	9	60	-0,5	+12,0	+3	+0	+0	+3
12	St. Peter	F	3	0,14	8,8	114	14	60	+0,0	+38,0	+2	+0	+2	+4
21	St. Franziskus	F	1	0,05	2,9	182	33	60	+0,0	+16,5	-2	+0	+0	-2
22	St. Matthias	F	0	0,00	0,0	x	x	x	-0,5	-12,5	-1	+0	+0	-1
31	St. Pius	F	2	0,09	5,9	143	23	60	+0,0	+10,0	+3	+0	-6	-3
25	St. Antonius	W	0	0,00	0,0	x	x	x	+0,0	-9,0	+3	+0	-1	+2
00	Pfarrei St. Joseph - Summe		34	1,60	100,0	-----	16	42	-1,5	+19,0	+18	-27	-7	-16

*: von 242 Standorten, für die Trauungen gemeldet wurden.

°: Deutsche und fremdsprachige Gottesdienste sind hier zusammengefasst

		Amtshandlungen an den Standorttypen im Pfarrgebiet												
		Absolute Anzahl						Anteil am Gesamtwert der Pfarrei						
Nr.	Standorttyp	T	Gottesdienst.		Taufen	Erstk.	Trau.	Tf/E/Tr	Gottesdienst.		Taufen	Erstk.	Trau.	Tf/E/Tr
			GTDZ	GTDN	TF	EK	TRG	GES	GTDZ	GTDN	TF	EK	TRG	GES
1	Pfarrkirche	P	1,5	230,0	44	40	13	97	13,6	16,0	28,9	31,0	38,2	30,8
2	Gemeindekirche	G	4,0	647,0	55	89	11	155	36,4	44,9	36,2	69,0	32,4	49,2
3	Filialkirche	F	4,5	543,5	50	0	10	60	40,9	37,7	32,9	0,0	29,4	19,0
4	Weitere Kirche	W	1,0	21,0	3	0	0	3	9,1	1,5	2,0	0,0	0,0	1,0
Pfarrei St. Joseph - Summe			11,0	1442	152	129	34	315	100	100	100	100	100	100

Diagramme



Legende

 Pfarrkirche	 Weitere Kirche
 Gemeindekirche	 Kapelle / Sonstiger Standort
 Filialkirche	 Fremdsprachiger Gottesdienst (beliebiger Standort)

Zusammenfassung der Ergebnisse

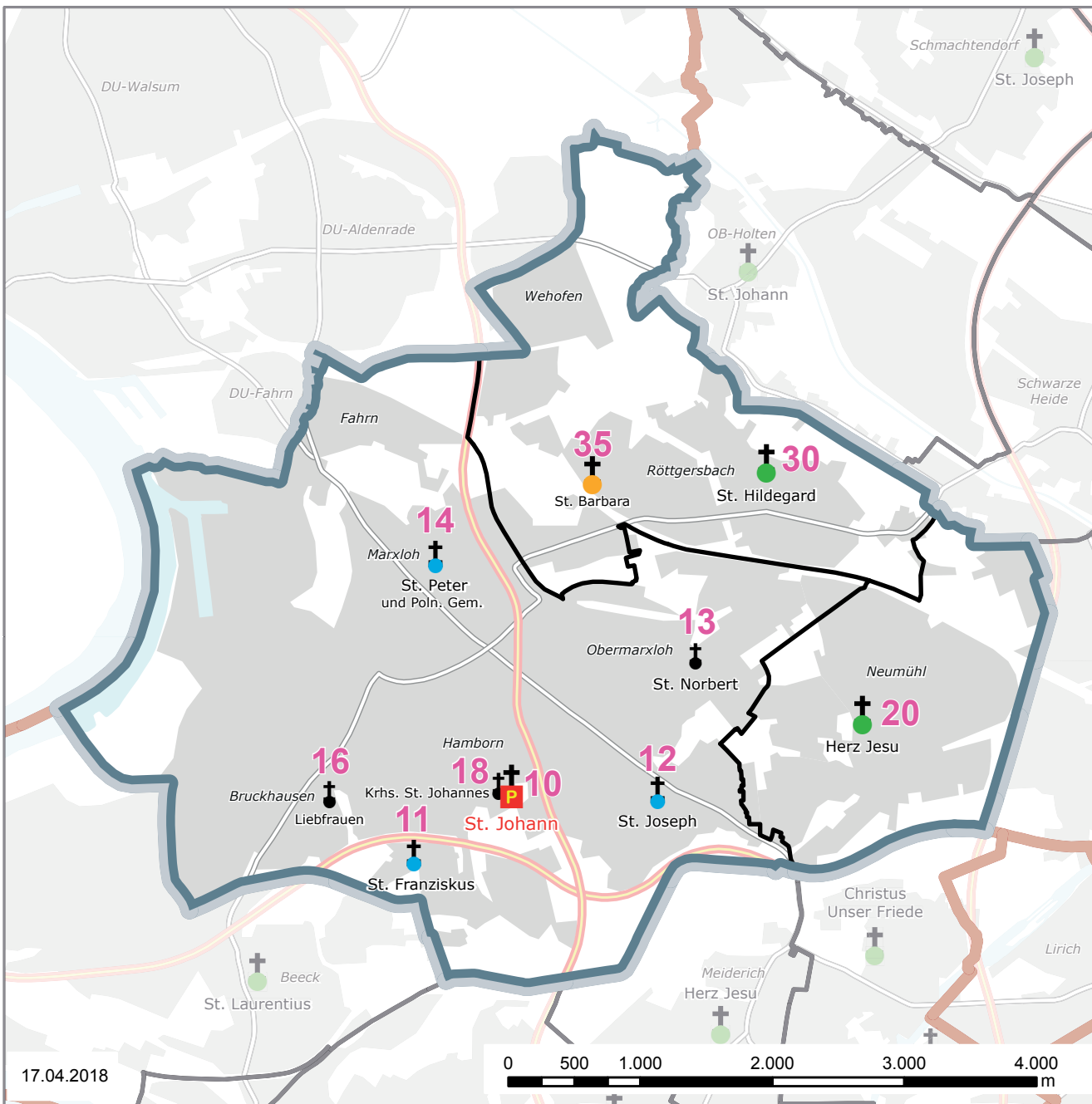
Die Pfarrei St. Joseph in Bottrop gehört bei überdurchschnittlicher Katholikenzahl zu den flächenmäßig mittelgroßen Pfarreien des Bistums Essen.

Mit 21.251 Katholiken verfügt sie über insgesamt acht aktive Standorte: Drei Gemeindekirchen, vier Filialkirchen und eine Weitere Kirche. Im Pfarrgebiet sind keine muttersprachlichen Gemeinden aktiv.

Bei insgesamt unterdurchschnittlicher Teilnehmerzahl werden vor allem die Kirchen St. Johannes Baptist, Liebfrauen, St. Pius und St. Joseph stark von den Gottesdienstfeiernden genutzt. Diese vier Kirchen gehören zur Gruppe der 100 am stärksten genutzten Gottesdienststandorte des Bistums. Alle übrigen Kirchen der Pfarrei vermelden wesentlich geringere Teilnahmezahlen.

Taufen und Trauungen wurden im Pfarrgebiet bezogen auf die Katholikenzahl in überdurchschnittlicher Zahl gefeiert, wobei jeweils die Pfarrkirche den höchsten Einzelwert vor den beiden Gemeindekirchen vermeldet. Die Zahl der Erstkommunionen der gesamten Pfarrei ist dagegen unterdurchschnittlich und die Zahl der Firmungen sogar stark unterdurchschnittlich. Dagegen liegt die Zahl der Bestattungen etwa auf dem im Bistum Essen üblichen Niveau.

Im Vergleich zum Vorjahr ist der Gottesdienstbesuch trotz einer um 1,5 reduzierten Anzahl der im Durchschnitt beider Zähltermine gemeldeten Messen leicht angestiegen. Auch die Anzahl der Taufen hat sich erhöht, während sich die gemeldeten Trauungen und Erstkommunionen im Vorjahresvergleich wesentlich reduziert haben.



Gemeinden

10	St. Johann	9.770 Kath.
20	Herz Jesu	4.962 Kath.
30	St. Hildegard	6.678 Kath.
		21.410 Kath.

Standorte

- 10 St. Johann - Pfarrkirche
- 11 St. Franziskus - Filialkirche
- 12 St. Joseph- Filialkirche
- 13 St. Norbert - Weitere Kirche
- 14 St. Peter - Filialkirche
- 16 Liebfrauen - Weitere Kirche
- 18 Helios-Klinik St. Johannes - Kapelle
- 20 Herz Jesu - Gemeindekirche
- 30 St. Hildegard - Gemeindekirche
- 35 St. Barbara - Personalgemeindekirche

Kirchengebäude



10



11



12



13



14



16



20



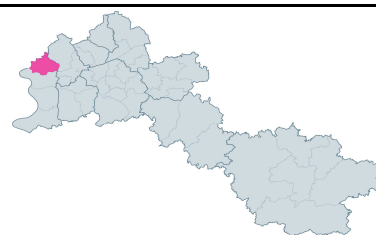
30



35

St. Johann, Duisburg

Errichtung: 08.09.2015
Größe: 26,4 km²
Einwohner: 89.655 (31.12.2016)
Katholikenanteil: 24,4 % (31.12.2016)
Pfarrer: **Abt Albert Th. Dölken OPraem**



	Zeitreihentabelle St. Johann							
	Absolute Werte				Anteil an der Katholikenzahl (pro 1000 Katholiken / ‰)			
	2014	2015	2016	2017	2014	2015	2016	2017
Katholiken (Hauptwohnsitz)	23.182	22.488	21.877	21.410				
Gemeinden	6	3 (+1)	3 (+1)	3 (+1)				
Aktive Standorte*	.	9	10	10				
Sonntagsgottesdienste	18,0	17,0	18,5	16,5				
Gottesdienstfeiernde**	2.298	2.169	2.403	2.057	9,9	9,6	11,0	9,6
Taufen (Pfarrmitglieder)	187	151	173	136	8,1	6,7	7,9	6,4
Taufen (Amtshandlungen)	186	176	208	163	8,0	7,8	9,5	7,6
Kinder 0 - 1 Jahre	124	122	134	113				
Kinder 2 - 6 Jahre	37	36	40	23				
Kinder 7 - 13 Jahre	21	16	23	16				
Erwachsenentf. ab 14 J.	4	2	11	11				
Erstkommunionen	161	179	162	179	6,9	8,0	7,4	8,4
Firmungen	69	39	54	39	3,0	1,7	2,5	1,8
Trauungen	29	24	28	19	1,3	1,1	1,3	0,9
Eheleute beide kath.	15	13	19	13				
Eheleute kath. und ev.	10	8	9	6				
Eheleute kath. und sonst.	4	3	0	0				
Dispenstr. v.d. Formpflicht^	3	1	2	1				
Sanatio in radice-Fälle^	0	0	0	0				
Übertritte (Eintritte)	4	6	10	4	0,2	0,3	0,5	0,2
Wiederaufnahmen	8	6	11	7	0,3	0,3	0,5	0,3
Austritte	153	95	87	78	6,6	4,2	4,0	3,6
Bestattungen	327	330	320	296	14,1	14,7	14,6	13,8

*: Hier ist die Anzahl der Standorte angegeben, für die die Pfarrei Amtshandlungen gemeldet hat. **: Angabe des Anteils pro 100 Katholiken (%)

^: Sonderfälle bei kirchlichen Trauungen: Dispenstr. v.d. Formpflicht sind kirchliche Trauungen, bei denen die Erlaubis erteilt wurde, sie nicht im Rahmen eines römisch-katholischen Gottesdienstes auszuführen. Bei Sanatio in radice-Fällen wird eine eigentlich nach dem Kirchenrecht ungültige Eheschließung im Nachhinein doch noch für gültig erklärt.

Jahr 2014: Summe der alten Pfarreien St. Johann und St. Norbert. St. Norbert wurde 2015 zur Pfarrei St. Johann zugepfarrt.

Vergleich zu den anderen Pfarreien im Bistum Essen

Katholikenzahl:	13	Taufen (Amtsh.):	10
Fläche:	25	Erstkommunionen:	4
Gottesdienstbesuch	9	Firmungen:	41
(je 100 Kath.)		Trauungen:	36
		Bestattungen:	3

Angegeben ist der Rang von 1 - 42, wobei 1 der höchste und 42 der niedrigste Wert aller Pfarreien im Bistum Essen ist. Der Rangfolge bei den Amtshandlungen liegt jeweils der Anteil pro 1000 Katholiken zu Grunde.

Standorte im Pfarrgebiet, für die Amtshandlungen gemeldet wurden

Allgemeine Aktivitäten an...	Fremdsprachige Gottesdienste an...	Sprachen:
Gemeindekirchen: 4	Gemeindekirchen: 0	-
Filialkirchen: 3	Filialkirchen: 1	Polnisch
Weitere Kirchen: 2	Weitere Kirchen: 0	-
Kapellen / Sonstige Kirchen: 1	Kapellen / Sonstige Kirchen: 0	-

Nr.	Standort / Kirche	T	Amtshandlungen an den Standorten											
			1. Termin		2. Termin		Durchschnitt beider Termine		Gottesdienstteilnahme					
			Anzahl	TN	Anzahl	TN	am Standort		im Vergleich zu anderen Standorten					
						Anzahl	TN	Ant. K.	Ant. Dt.	Ant. Pf.	Rang*	Rang Gl.	...von	
10	St. Johann	P	2	126	2	270	2,0	198,0	0,92	11,7	9,6	124	32	42
20	Herz Jesu	G	3	382	3	458	3,0	420,0	1,96	24,9	20,4	28	10	130
30	St. Hildegard	G	2	340	2	341	2,0	340,5	1,59	20,2	16,6	46	25	130
35	St. Barbara (Projektgemeindekirche)	G ²	2	264	3	320	2,5	292,0	1,36	17,3	14,2	67	35	130
11	St. Franziskus	F	1	47	1	56	1,0	51,5	0,24	3,1	2,5	292	63	70
12	St. Joseph	F	1	84	1	208	1,0	146,0	0,68	8,7	7,1	168	19	70
14	St. Peter	F	1	119	1	107	1,0	113,0	0,53	6,7	5,5	205	31	70
13	St. Norbert	W	1	80	1	45	1,0	62,5	0,29	3,7	3,0	269	7	12
16	Liebfrauen	W	1	25	1	22	1,0	23,5	0,11	1,4	1,1	334	10	12
18	Kap. Helios-Klinik St. Johannes	K	1	42	1	38	1,0	40,0	0,19	2,4	1,9	312	38	65
19	St. Peter - Polnische Gottesdienste	M	1	274	1	465	1,0	369,5	1,73	-----	18,0	38	4	32
00	Pfarrei St. Johann - Summe		16	1.783	17	2.330	16,5	2.057	9,61	100,0	100,0	-----	9	42

*: von 352 Standorten, für die Gottesdienste gemeldet wurden.

G2: Projektgemeinde St. Barbara - Diese Personalgemeinde wird von Ehrenamtlichen in eigener Verantwortung geführt

Nr.	Standort / Kirche	T	Amtshandlungen an den Standorten											
			Taufen (Amtshandlungen)			Erstkommunionen								
			am Standort		im Vergleich z.a. Standorten	am Standort		im Vergleich z.a. Standorten						
			Anzahl	Ant. K.	Ant. Pf.	Rang*	Rang Gl.	...von	Anzahl	Ant. K.	Ant. Pf.	Rang**	Rang Gl.	...von
10	St. Johann	P	15	0,70	9,2	141	39	42	0	0,00	0,0	x	x	x
20	Herz Jesu	G	76	3,55	46,6	2	1	130	67	3,13	37,4	3	1	118
30	St. Hildegard	G	16	0,75	9,8	132	79	130	30	1,40	16,8	66	38	118
35	St. Barbara (Projektgemeindekirche)	G ²	13	0,61	8,0	152	92	130	23	1,07	12,8	99	64	118
11	St. Franziskus	F	3	0,14	1,8	235	54	67	0	0,00	0,0	x	x	x
12	St. Joseph	F	7	0,33	4,3	206	42	67	24	1,12	13,4	92	5	31
14	St. Peter	F	24	1,12	14,7	80	6	67	26	1,21	14,5	82	4	31
13	St. Norbert	W	8	0,37	4,9	192	2	8	9	0,42	5,0	177	2	2
16	Liebfrauen	W	0	0,00	0,0	x	x	x	0	0,00	0,0	x	x	x
18	Kap. Helios-Klinik St. Johannes	K	1	0,05	0,6	257	13	26	0	0,00	0,0	x	x	x
00	Pfarrei St. Johann - Summe		163	7,61	100,0	-----	10	42	179	8,36	100,0	-----	4	42

*: von 274 Standorten, für die Taufen gemeldet wurden.

G2: Projektgemeinde St. Barbara (Personalgemeindekirche)

** : von 194 Standorten, für die Erstkommunionen gemeldet wurden.

Standorte im Pfarrgebiet, für die Amtshandlungen gemeldet wurden

Allgemeine Aktivitäten an...		Fremdsprachige Gottesdienste an...		Sprachen:
Gemeindekirchen:	4	Gemeindekirchen:	0	-
Filialkirchen:	3	Filialkirchen:	1	Polnisch
Weitere Kirchen:	2	Weitere Kirchen:	0	-
Kapellen / Sonstige Kirchen:	1	Kapellen / Sonstige Kirchen:	0	-

Nr. Standort / Kirche		T	Amtshandlungen an den Standorten											
			Trauungen					Vergleich zum Vorjahr						
			am Standort		im Vergleich z.a. Standorten			Erhöhung oder Verringerung im Jahr 2017						
			Anzahl	Ant. K.	Ant. Pf.	Rang*	Rang Gl.	...von	Gottesdienst°	Taufen	Erstk.	Trau.	Tf/E/Tr	
								Anzahl	TN	TF	EK	TRG	GES	
10	St. Johann	P	5	0,23	26,3	74	27	42	-0,5	+36,0	-20	+0	+0	-20
20	Herz Jesu	G	8	0,37	42,1	37	15	124	+0,0	-206,0	+6	+11	-2	+15
30	St. Hildegard	G	1	0,05	5,3	182	109	124	+0,0	+5,5	-1	+1	-2	-2
35	St. Barbara (Projektgemeindekirche)	G ²	2	0,09	10,5	143	81	124	+0,5	-45,0	-13	+6	-3	-10
11	St. Franziskus	F	1	0,05	5,3	182	33	60	+0,0	-40,0	-2	-21	+1	-22
12	St. Joseph	F	2	0,09	10,5	143	23	60	+0,0	-33,5	-3	+24	+2	+23
14	St. Peter	F	0	0,00	0,0	x	x	x	+0,0	+72,0	-4	+1	-3	-6
13	St. Norbert	W	0	0,00	0,0	x	x	x	-2,0	-109,0	-9	-5	-2	-16
16	Liebfrauen	W	0	0,00	0,0	x	x	x	+0,0	-11,5	+0	+0	+0	+0
18	Kap. Helios-Klinik St. Johannes	K	0	0,00	0,0	x	x	x	+0,0	-15,0	+1	+0	+0	+1
00	Pfarrei St. Johann - Summe		19	0,89	100,0	-----	36	42	-2,0	-346,5	-45	+17	-9	-37

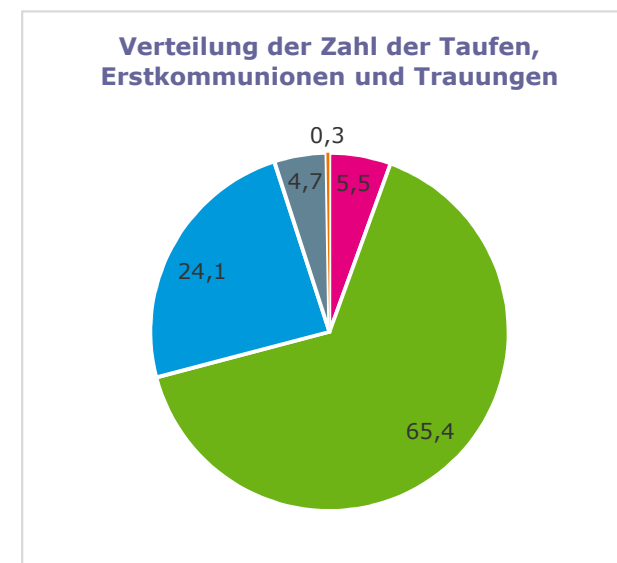
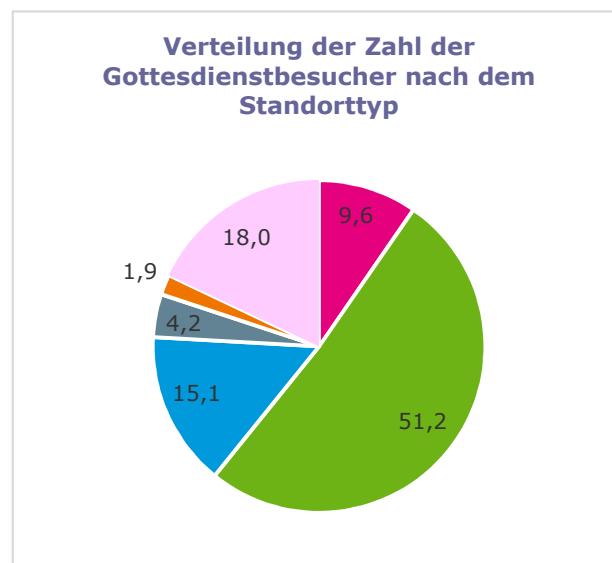
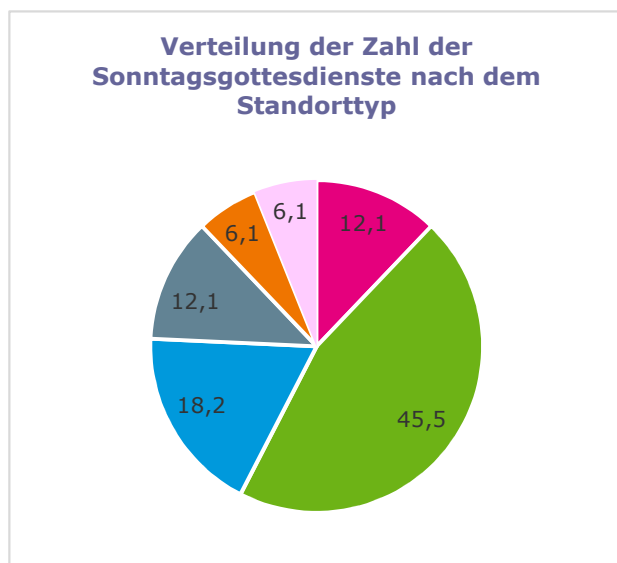
*: von 242 Standorten, für die Trauungen gemeldet wurden.

G2: Projektgemeinde St. Barbara (Personalgemeindekirche)

°: Deutsche und fremdsprachige Gottesdienste sind hier zusammengefasst

		Amtshandlungen an den Standorttypen im Pfarrgebiet												
Nr.	Standorttyp	T	Absolute Anzahl					Anteil am Gesamtwert der Pfarrei						
			Gottesdienst.		Taufen	Erstk.	Trau.	Tf/E/Tr	Gottesdienst.		Taufen	Erstk.	Trau.	Tf/E/Tr
			GTDZ	GTDN	TF	EK	TRG	GES	GTDZ	GTDN	TF	EK	TRG	GES
1	Pfarrkirche	P	2,0	198,0	15	0	5	20	12,1	9,6	9,2	0,0	26,3	5,5
2	Gemeindekirche	G	7,5	1052,5	105	120	11	236	45,5	51,2	64,4	67,0	57,9	65,4
3	Filialkirche	F	3,0	310,5	34	50	3	87	18,2	15,1	20,9	27,9	15,8	24,1
4	Weitere Kirche	W	2,0	86,0	8	9	0	17	12,1	4,2	4,9	5,0	0,0	4,7
5	Kapelle	K	1,0	40,0	1	0	0	1	6,1	1,9	0,6	0,0	0,0	0,3
6	Fremdsprachiger Gottesdienst	M	1,0	369,5	-----	-----	-----	-----	6,1	18,0	-----	-----	-----	-----
Pfarrei St. Johann - Summe			16,5	2057	163	179	19	361	100	100	100	100	100	100

Diagramme



Legende

 Pfarrkirche	 Weitere Kirche
 Gemeindekirche	 Kapelle / Sonstiger Standort
 Filialkirche	 Fremdsprachiger Gottesdienst (beliebiger Standort)


Zusammenfassung der Ergebnisse

Die Pfarrei St. Johann in Duisburg existiert in ihren aktuellen Grenzen erst seit September 2015. Sie ist aus den alten Pfarreien St. Johann und St. Norbert hervorgegangen und hat in ihrem neuen, für die Verhältnisse des Bistums Essen mittelgroßen, Territorium eine überdurchschnittliche Katholikenzahl. Bei 21.410 Katholiken verfügt sie über insgesamt zehn aktive Standorte: Drei Gemeindekirchen, eine Personalgemeindekirche, drei Filialkirchen, zwei Weitere Kirchen und eine Kapelle. An der Filialkirche St. Peter werden zusätzlich polnische Gottesdienste angeboten. Die ursprünglich zur Schließung vorgesehene Kirche St. Barbara wird bis auf weiteres als „Projektgemeinde“ allein von Ehrenamtlichen betreut. Sie ist zurzeit Personalgemeindekirche ohne eigenes Gebiet. In den Erhebungen 2015 und 2016 ist die Kirche St. Norbert fälschlicherweise als Filialkirche eingruppiert worden.

Bei insgesamt stark überdurchschnittlicher Teilnehmerzahl vermelden die Standorte Herz Jesu, St. Hildegard, St. Barbara, sowie die polnischen Messen an St. Peter die höchsten Einzelwerte des Gottesdienstbesuchs im Pfarrgebiet und gehören auch zur Gruppe der 100 meistgenutzten Standorte des Bistums. Die Pfarrkirche St. Johann fällt nicht mehr in diese Gruppe und befindet sich im mittleren Drittel der bistumsweiten Rangliste. Alle übrigen Standorte vermelden wesentlich geringere Teilnahmezahlen.

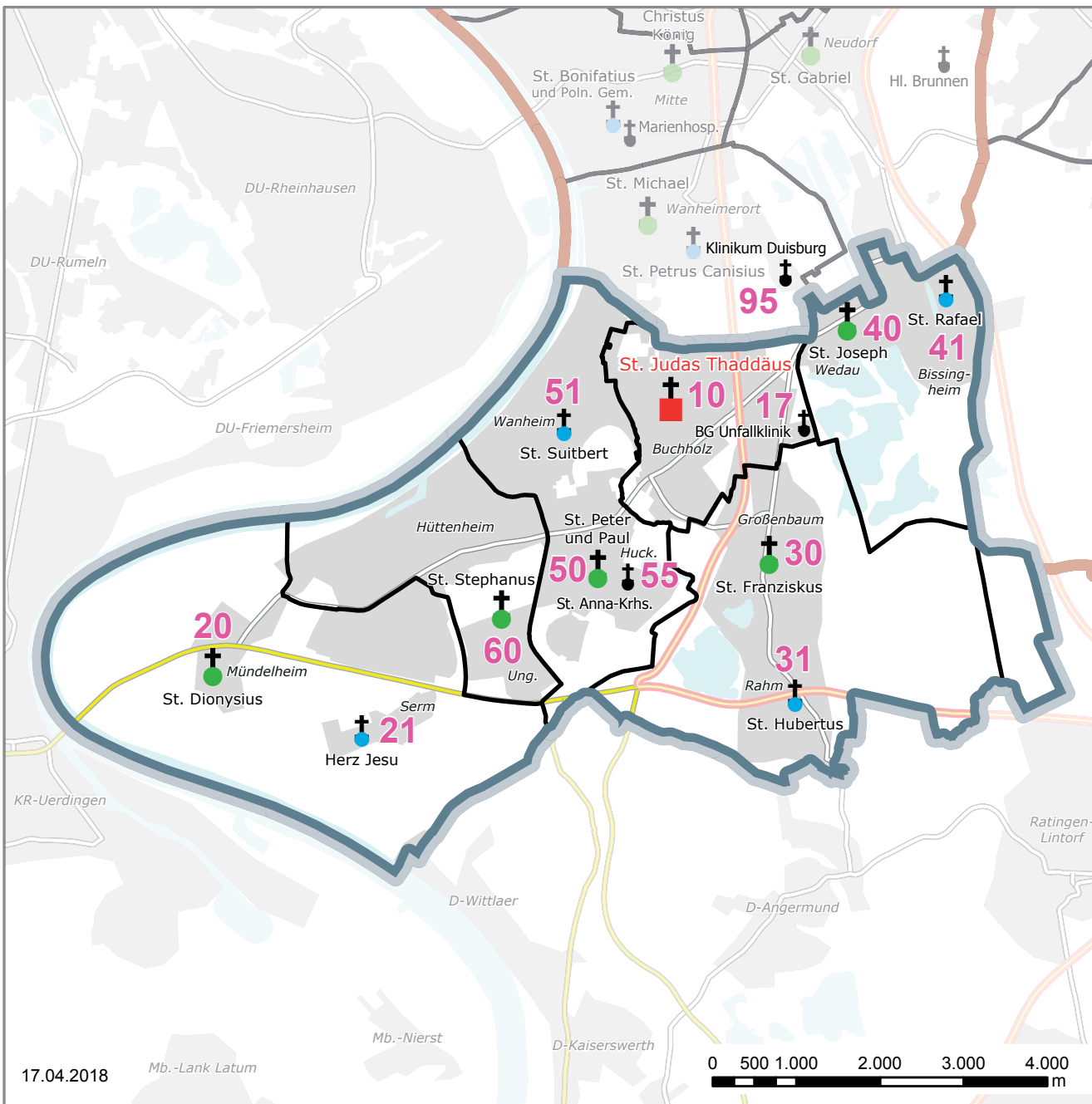
Taufen und Trauungen wurden bezogen auf die Katholikenzahl in weit überdurchschnittlichem Maß gefeiert. Bei den Erstkommunionen gehört die Pfarrei sogar zur Spitzengruppe (Rang 4), wobei in beiden Fällen für die Kirche Herz Jesu die jeweils höchsten Fallzahlen gemeldet sind (jeweils auch Rang 1 der Gemeindekirchen bistumsweit). An der Pfarrkirche wurden dagegen gar keine Erstkommunionen vollzogen. Katholische Trauungen wurden in der gesamten Pfarrei nur in stark unterdurchschnittlicher Zahl gefeiert, wobei auch hier die Kirche Herz Jesu den höchsten Anteil an der Gesamtzahl hat. Bei den Firmungen gehört St. Johann sogar mit einer äußerst geringen Fallzahl zum Schlussfeld (Rang 41), während die Pfarrei bei den katholischen Bestattungen zur Spitzengruppe des Bistums zählt (Rang 3).

Im Vergleich zum Vorjahr ist der Gottesdienstbesuch bei 2,0 weniger gemeldeten Sonntagsmessen stark zurückgegangen. Die Kirchen Herz Jesu und St. Norbert vermelden hier besonders hohe Verluste. Auch die Zahlen der Taufen und Trauungen sind – bei den Taufen allerdings von einem sehr hohen Niveau ausgehend – massiv gefallen. Dagegen hat sich die Zahl der Erstkommunionen erheblich gesteigert.



Pfarrei 131 - St. Judas Thaddäus, Duisburg

Bistum Essen



Gemeinden

10	St. Judas Thaddäus	6.139 Kath.
20	St. Dionysius	2.657 Kath.
30	St. Franziskus	5.590 Kath.
40	St. Joseph	2.553 Kath.
50	St. Peter und Paul	5.729 Kath.
60	St. Stephanus	1.927 Kath.
		24.595 Kath.

Standorte

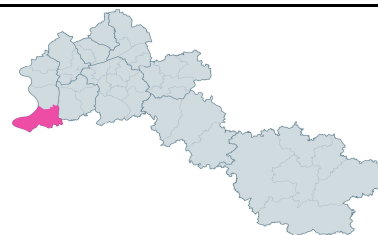
10	St. Judas Thaddäus	41	St. Rafael
17	BG Unfallklinik	50	St. Peter und Paul
20	St. Dionysius	51	St. Suitbert
21	Herz Jesu	55	St. Anna-Krhs.
30	St. Franziskus	60	St. Stephanus
31	St. Hubertus	95	Klinikum Duisburg
40	St. Joseph		

Kirchengebäude



St. Judas Thaddäus, Duisburg

Errichtung: 30.09.2006
Größe: 50,0 km²
Einwohner: 73.039 (31.12.2016)
Katholikenanteil: 34,1 % (31.12.2016)
Pfarrer: Roland Winkelmann



	Zeitreihentabelle St. Judas Thaddäus							
	Absolute Werte				Anteil an der Katholikenzahl (pro 1000 Katholiken / ‰)			
	2014	2015	2016	2017	2014	2015	2016	2017
Katholiken (Hauptwohnsitz)	25.346	25.122	24.914	24.595				
Gemeinden	6	6	6	6				
Aktive Standorte*	.	13	13	12				
Sonntagsgottesdienste	12,5	12,5	13,0	13,0				
Gottesdienstfeiernde**	1.803	1.692	1.766	1.935	7,1	6,7	7,1	7,9
Taufen (Pfarrmitglieder)	146	171	165	161	5,8	6,8	6,6	6,5
Taufen (Amtshandlungen)	142	180	172	166	5,6	7,2	6,9	6,7
Kinder 0 - 1 Jahre	116	142	136	132				
Kinder 2 - 6 Jahre	13	25	25	24				
Kinder 7 - 13 Jahre	10	9	8	9				
Erwachsenentf. ab 14 J.	3	4	3	1				
Erstkommunionen	191	146	176	194	7,5	5,8	7,1	7,9
Firmungen	128	92	85	86	5,1	3,7	3,4	3,5
Trauungen	47	47	40	44	1,9	1,9	1,6	1,8
Eheleute beide kath.	25	27	19	23				
Eheleute kath. und ev.	16	14	15	13				
Eheleute kath. und sonst.	6	6	6	8				
Dispenstr. v.d. Formpflicht [^]	2	6	1	5				
Sanatio in radice-Fälle [^]	0	1	1	0				
Übertritte (Eintritte)	8	2	1	7	0,3	0,1	0,0	0,3
Wiederaufnahmen	14	11	9	8	0,6	0,4	0,4	0,3
Austritte	275	199	148	146	10,8	7,9	5,9	5,9
Bestattungen	330	314	293	305	13,0	12,5	11,8	12,4

*: Hier ist die Anzahl der Standorte angegeben, für die die Pfarrei Amtshandlungen gemeldet hat. **: Angabe des Anteils pro 100 Katholiken (%)
[^]: Sonderfälle bei kirchlichen Trauungen: Dispenstr. v.d. Formpflicht sind kirchliche Trauungen, bei denen die Erlaubis erteilt wurde, sie nicht im Rahmen eines römisch-katholischen Gottesdienstes auszuführen. Bei Sanatio in radice-Fällen wird eine eigentlich nach dem Kirchenrecht ungültige Eheschließung im Nachhinein doch noch für gültig erklärt,

Vergleich zu den anderen Pfarreien im Bistum Essen

Katholikenzahl:	11	Taufen (Amtsh.):	19
Fläche:	12	Erstkommunionen:	9
Gottesdienstbesuch	23	Firmungen:	23
(je 100 Kath.)		Trauungen:	9
		Bestattungen:	15

Angegeben ist der Rang von 1 - 42, wobei 1 der höchste und 42 der niedrigste Wert aller Pfarreien im Bistum Essen ist.
 Der Rangfolge bei den Amtshandlungen liegt jeweils der Anteil pro 1000 Katholiken zu Grunde.

Standorte im Pfarrgebiet, für die Amtshandlungen gemeldet wurden

Allgemeine Aktivitäten an...		Fremdsprachige Gottesdienste an...		Sprachen:
Gemeindekirchen:	6	Gemeindekirchen:	0	-
Filialkirchen:	4	Filialkirchen:	0	-
Weitere Kirchen:	0	Weitere Kirchen:	0	-
Kapellen / Sonstige Kirchen:	2 (+1)	Kapellen / Sonstige Kirchen:	0	-

Nr. Standort / Kirche		T	Amtshandlungen an den Standorten											
			Gottesdienstteilnahme											
			1. Termin		2. Termin		Durchschnitt beider Termine							
			am Standort		im Vergleich zu anderen Standorten									
		Anzahl	TN	Anzahl	TN	Anzahl	TN	Ant. K.	Ant. Dt.	Ant. Pf.	Rang*	Rang Gl.	...von	
10	St. Judas Thaddäus	P	2	488	2	526	2,0	507,0	2,06	26,2	26,2	14	9	42
20	St. Dionysius	G	1	172	1	147	1,0	159,5	0,65	8,2	8,2	156	91	130
30	St. Franziskus	G	1	156	1	291	1,0	223,5	0,91	11,6	11,6	103	60	130
40	St. Joseph	G	1	140	1	139	1,0	139,5	0,57	7,2	7,2	176	99	130
50	St. Peter und Paul	G	1	152	1	238	1,0	195,0	0,79	10,1	10,1	126	72	130
60	St. Stephanus	G	1	21	1	35	1,0	28,0	0,11	1,4	1,4	326	130	130
21	Herz Jesu	F	1	91	1	220	1,0	155,5	0,63	8,0	8,0	160	15	70
31	St. Hubertus	F	1	186	1	180	1,0	183,0	0,74	9,5	9,5	136	8	70
41	St. Rafael	F	1	69	1	75	1,0	72,0	0,29	3,7	3,7	254	51	70
51	St. Suitbert	F	1	121	1	115	1,0	118,0	0,48	6,1	6,1	198	28	70
17	BG Unfallklinik	K	1	56	1	52	1,0	54,0	0,22	2,8	2,8	288	26	65
55	St. Anna-Krankenhaus	K	1	105	1	94	1,0	99,5	0,40	5,1	5,1	225	7	65
95	Klinikum Duisburg	K	0	0	0	0	0,0	0,0	0,00	0,0	0,0	x	x	x
00	Pfarrei St. Judas Thaddäus - Summe		13	1.757	13	2.112	13,0	1.935	7,87	100,0	100,0	-----	23	42

*: von 352 Standorten, für die Gottesdienste gemeldet wurden.

Standorte im Pfarrgebiet, für die Amtshandlungen gemeldet wurden

Allgemeine Aktivitäten an...		Fremdsprachige Gottesdienste an...		Sprachen:
Gemeindekirchen:	6	Gemeindekirchen:	0	-
Filialkirchen:	4	Filialkirchen:	0	-
Weitere Kirchen:	0	Weitere Kirchen:	0	-
Kapellen / Sonstige Kirchen:	2 (+1)	Kapellen / Sonstige Kirchen:	0	-

Nr. Standort / Kirche		T	Amtshandlungen an den Standorten											
			Taufen (Amtshandlungen)					Erstkommunionen						
			am Standort		im Vergleich z.a. Standorten			am Standort		im Vergleich z.a. Standorten				
		Anzahl	Ant. K.	Ant. Pf.	Rang*	Rang Gl.	...von	Anzahl	Ant. K.	Ant. Pf.	Rang**	Rang Gl.	...von	
10	St. Judas Thaddäus	P	53	2,15	31,9	9	4	42	57	2,32	29,4	6	4	40
20	St. Dionysius	G	10	0,41	6,0	179	106	130	19	0,77	9,8	123	81	118
30	St. Franziskus	G	15	0,61	9,0	141	86	130	28	1,14	14,4	73	44	118
40	St. Joseph	G	3	0,12	1,8	235	129	130	14	0,57	7,2	157	98	118
50	St. Peter und Paul	G	20	0,81	12,0	110	69	130	35	1,42	18,0	43	24	118
60	St. Stephanus	G	9	0,37	5,4	182	108	130	0	0,00	0,0	x	x	x
21	Herz Jesu	F	13	0,53	7,8	152	19	67	16	0,65	8,2	150	19	31
31	St. Hubertus	F	32	1,30	19,3	41	2	67	18	0,73	9,3	135	12	31
41	St. Rafael	F	7	0,28	4,2	206	42	67	0	0,00	0,0	x	x	x
51	St. Suitbert	F	3	0,12	1,8	235	54	67	7	0,28	3,6	187	28	31
17	BG Unfallklinik	K	1	0,04	0,6	257	13	26	0	0,00	0,0	x	x	x
55	St. Anna-Krankenhaus	K	0	0,00	0,0	x	x	x	0	0,00	0,0	x	x	x
95	Klinikum Duisburg	K	0	0,00	0,0	x	x	x	0	0,00	0,0	x	x	x
00	Pfarrei St. Judas Thaddäus - Summe		166	6,75	100,0	-----	19	42	194	7,89	100,0	-----	9	42

*: von 274 Standorten, für die Taufen gemeldet wurden.

** : von 194 Standorten, für die Erstkommunionen gemeldet wurden.

Standorte im Pfarrgebiet, für die Amtshandlungen gemeldet wurden

Allgemeine Aktivitäten an...		Fremdsprachige Gottesdienste an...		Sprachen:
Gemeindekirchen:	6	Gemeindekirchen:	0	-
Filialkirchen:	4	Filialkirchen:	0	-
Weitere Kirchen:	0	Weitere Kirchen:	0	-
Kapellen / Sonstige Kirchen:	2 (+1)	Kapellen / Sonstige Kirchen:	0	-

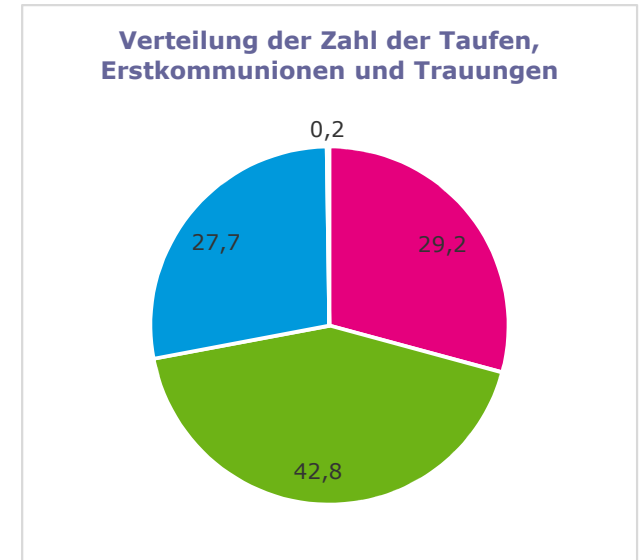
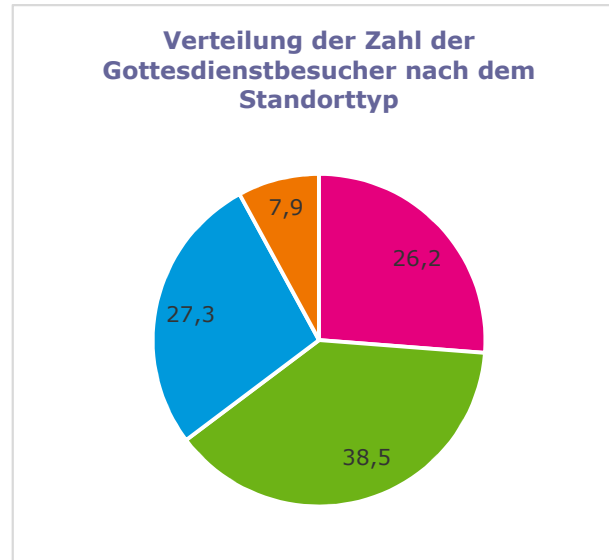
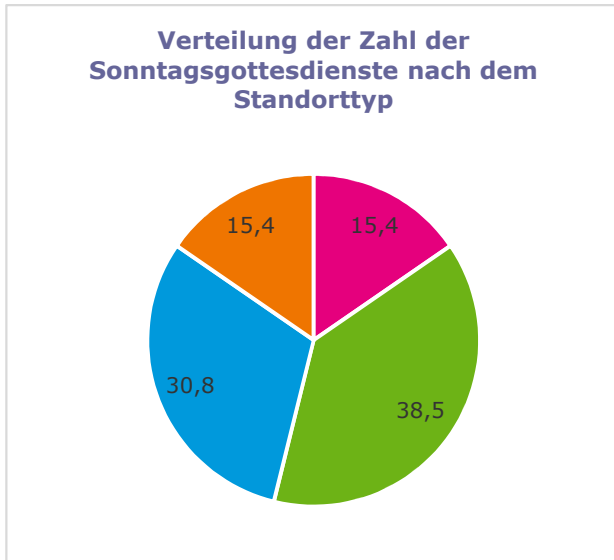
Nr. Standort / Kirche		T	Amtshandlungen an den Standorten											
			Trauungen					Vergleich zum Vorjahr						
			am Standort		im Vergleich z.a. Standorten			Erhöhung oder Verringerung im Jahr 2017						
			Anzahl	Ant. K.	Ant. Pf.	Rang*	Rang Gl.	...von	Gottesdienst°	Taufen	Erstk.	Trau.	Tf/E/Tr	
								Anzahl	TN	TF	EK	TRG	GES	
10	St. Judas Thaddäus	P	8	0,33	18,2	37	21	42	+0,0	+32,5	-1	+13	-3	+9
20	St. Dionysius	G	5	0,20	11,4	74	40	124	+0,0	+26,0	-5	+2	-1	-4
30	St. Franziskus	G	3	0,12	6,8	114	63	124	+0,0	-12,5	+3	+3	+2	+8
40	St. Joseph	G	1	0,04	2,3	182	109	124	+0,0	+11,5	-4	+14	+1	+11
50	St. Peter und Paul	G	10	0,41	22,7	23	6	124	+0,0	-31,0	-1	+5	+5	+9
60	St. Stephanus	G	1	0,04	2,3	182	109	124	+0,0	-2,5	+8	+0	+1	+9
21	Herz Jesu	F	1	0,04	2,3	182	33	60	+0,0	+111,0	+6	+6	-1	+11
31	St. Hubertus	F	15	0,61	34,1	6	2	60	+0,0	+23,0	-3	-1	+5	+1
41	St. Rafael	F	0	0,00	0,0	x	x	x	+0,0	+20,0	-5	-25	-2	-32
51	St. Suitbert	F	0	0,00	0,0	x	x	x	+0,0	-5,0	-4	+1	-3	-6
17	BG Unfallklinik	K	0	0,00	0,0	x	x	x	+0,0	+8,0	+1	+0	+0	+1
55	St. Anna-Krankenhaus	K	0	0,00	0,0	x	x	x	+0,0	-12,5	+0	+0	+0	+0
95	Klinikum Duisburg	K	0	0,00	0,0	x	x	x	+0,0	+0,0	-1	+0	+0	-1
00	Pfarrei St. Judas Thaddäus - Summe		44	1,79	100,0	-----	9	42	+0,0	+168,5	-6	+18	+4	+16

*: von 242 Standorten, für die Trauungen gemeldet wurden.

°: Deutsche und fremdsprachige Gottesdienste sind hier zusammengefasst

		Amtshandlungen an den Standorttypen im Pfarrgebiet												
Nr.	Standorttyp	T	Absolute Anzahl					Anteil am Gesamtwert der Pfarrei						
			Gottesdienst.		Taufen	Erstk.	Trau.	Tf/E/Tr	Gottesdienst.		Taufen	Erstk.	Trau.	Tf/E/Tr
			GTDZ	GTDN	TF	EK	TRG	GES	GTDZ	GTDN	TF	EK	TRG	GES
1	Pfarrkirche	P	2,0	507,0	53	57	8	118	15,4	26,2	31,9	29,4	18,2	29,2
2	Gemeindekirche	G	5,0	745,5	57	96	20	173	38,5	38,5	34,3	49,5	45,5	42,8
3	Filialkirche	F	4,0	528,5	55	41	16	112	30,8	27,3	33,1	21,1	36,4	27,7
4	Kapelle	K	2,0	153,5	1	0	0	1	15,4	7,9	0,6	0,0	0,0	0,2
Pfarrei St. Judas Thaddäus - Summe			13,0	1935	166	194	44	404	100	100	100	100	100	100

Diagramme



Legende

	Pfarrkirche		Weitere Kirche
	Gemeindekirche		Kapelle / Sonstiger Standort
	Filialkirche		Fremdsprachiger Gottesdienst (beliebiger Standort)

Zusammenfassung der Ergebnisse


Die Pfarrei St. Judas Thaddäus in Duisburg gehört bei weit überdurchschnittlicher Katholikenzahl auch zu den flächenmäßig überdurchschnittlich großen Pfarreien des Bistums Essen.

Bei 24.595 Katholiken verfügt sie über insgesamt zwölf aktive Standorte: Sechs Gemeindekirchen, vier Filialkirchen und zwei Kapellen. Im Pfarrgebiet sind keine muttersprachlichen Gemeinden aktiv.

Der Gottesdienstbesuch im Pfarrgebiet liegt bezogen auf die Katholikenzahl etwa auf dem für das Bistum Essen üblichen Niveau. Dabei vermeldet allein die Pfarrkirche St. Judas Thaddäus einen hohen Einzelwert und gehört zu den 100 besucherstärksten Standorten des Bistums. Daneben gibt es aber noch etliche weitere Standorte mit Besuchszahlen im obersten Drittel oder oberen Bereich des mittleren Drittels der Rangliste, sowie einige wesentlich schwächer genutzte Standorte. Die Gemeindekirche St. Stephanus hat mit nur 28,0 Teilnehmern im Durchschnitt beider Termine die niedrigste absolute Gottesdienstteilnehmerzahl aller Gemeindekirchen bistumsweit.

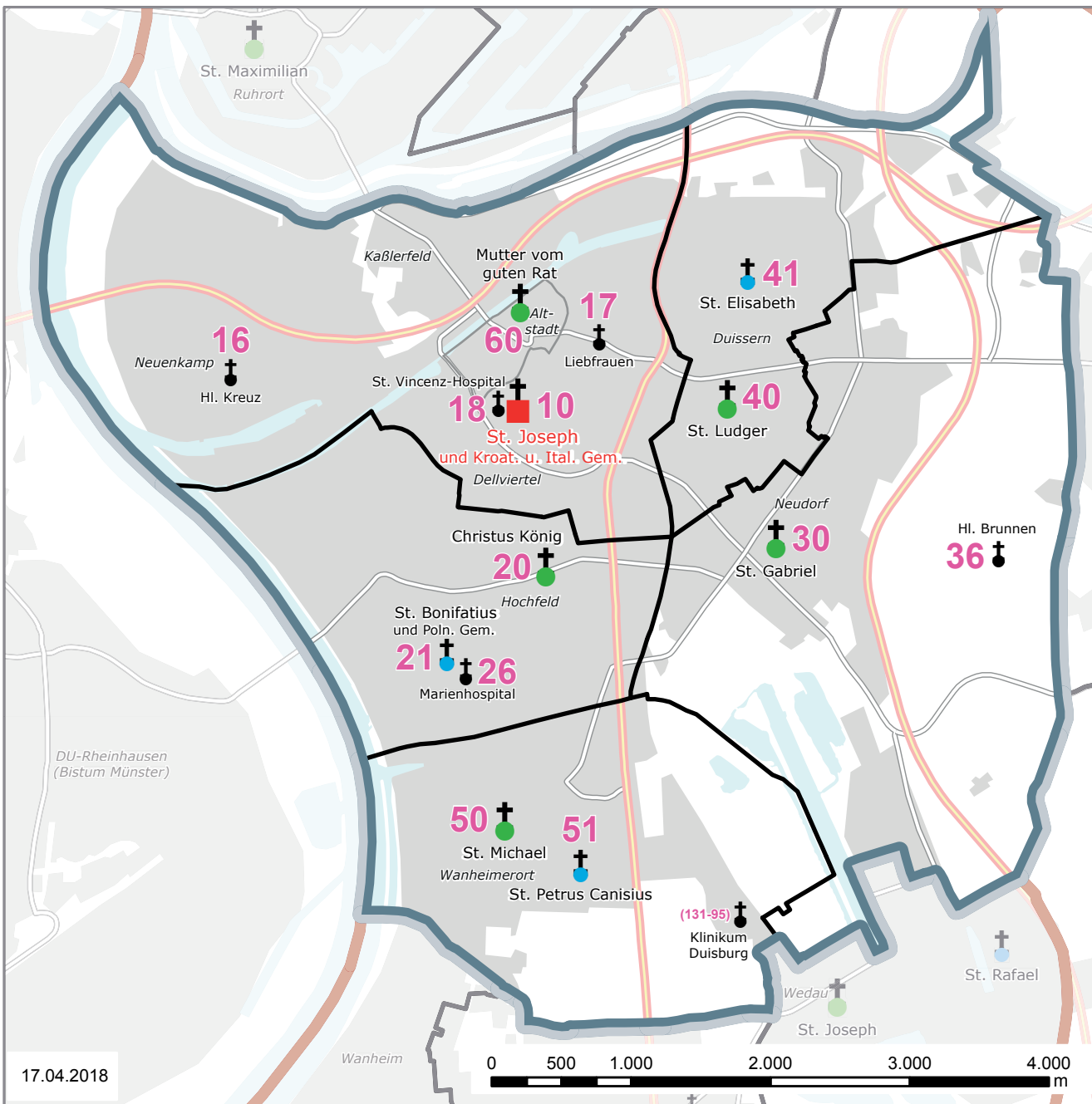
Bei den Taufen und Erstkommunionen ist das Bild ähnlich: Die Pfarrkirche dominiert insgesamt deutlich gegenüber den anderen Standorten. Bezogen auf die Katholikenzahl liegt die Anzahl der Taufen wie der Gottesdienstbesuch auf durchschnittlichem Niveau, während Erstkommunionen und Trauungen in weit überdurchschnittlichem Maß gefeiert worden sind. Die Filialkirche St. Hubertus wird vergleichsweise stark für Amtshandlungen genutzt (besonders bei Trauungen) und die Fallzahlen sind teilweise sogar höher als an der übergeordneten Gemeindekirche St. Franziskus. Bestattungen wurden ebenfalls in überdurchschnittlicher Zahl ausgeführt, während Firmungen in etwa durchschnittlicher Zahl gemeldet sind.

Im Vergleich zum Vorjahr ist der Gottesdienstbesuch bei gleichbleibender Anzahl gemeldeter Sonntagsmessen angestiegen. Auch die Fallzahlen der Erstkommunionen und Trauungen haben sich erhöht, während die Gesamtzahl der Taufen gefallen ist.



Bistum Essen

Pfarrei 132 - Liebfrauen, Duisburg



Gemeinden

10 Liebfrauen	6.113 Kath.
60 (+ Karmelgemeinde M.v.g.R.)	755 Kath.
20 Christus König	4.103 Kath.
30 St. Gabriel	5.852 Kath.
40 St. Ludger	5.967 Kath.
50 St. Michael	5.407 Kath.
28.197 Kath.	

Standorte

10 St. Joseph	30 St. Gabriel
16 Hl. Kreuz*	36 Hl. Brunnen Kaiserberg
17 Liebfrauen	40 St. Ludger
18 St. Vincenz-Hospital	41 St. Elisabeth
20 Christus König	50 St. Michael
21 St. Bonifatius	51 St. Petrus Canisius
26 Marienhospital	60 Mutter vom guten Rat

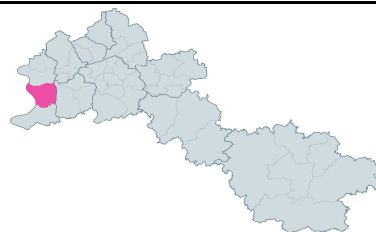
*: Hl. Kreuz wurde im Juni 2017 geschlossen

Kirchengebäude



Liebfrauen, Duisburg

Errichtung: 01.10.2006
Größe: 35,0 km²
Einwohner: 110.833 (31.12.2016)
Katholikenanteil: 25,9 % (31.12.2016)
Pfarrer: Christian Schulte



	Zeitreihentabelle Liebfrauen							
	Absolute Werte				Anteil an der Katholikenzahl (pro 1000 Katholiken / ‰)			
	2014	2015	2016	2017	2014	2015	2016	2017
Katholiken (Hauptwohnsitz)	29.219	29.108	28.672	28.197				
Gemeinden	5 (+1)	5 (+1)	5 (+1)	5 (+1)				
Aktive Standorte*	.	13	13	12				
Sonntagsgottesdienste	19,0	19,5	18,5	14,5				
Gottesdienstfeiernde**	2.148	1.919	2.024	1.612	7,4	6,6	7,1	5,7
Taufen (Pfarrmitglieder)	140	153	132	133	4,8	5,3	4,6	4,7
Taufen (Amtshandlungen)	147	148	129	124	5,0	5,1	4,5	4,4
Kinder 0 - 1 Jahre	114	106	85	88				
Kinder 2 - 6 Jahre	21	28	23	22				
Kinder 7 - 13 Jahre	11	10	17	10				
Erwachsenentf. ab 14 J.	1	4	4	4				
Erstkommunionen	134	133	120	122	4,6	4,6	4,2	4,3
Firmungen	83	74	45	65	2,8	2,5	1,6	2,3
Trauungen	40	32	28	26	1,4	1,1	1,0	0,9
Eheleute beide kath.	23	17	16	17				
Eheleute kath. und ev.	15	9	6	6				
Eheleute kath. und sonst.	2	6	6	3				
Dispenstr. v.d. Formpflicht [^]	3	2	6	8				
Sanatio in radice-Fälle [^]	1	0	1	0				
Übertritte (Eintritte)	1	5	1	3	0,0	0,2	0,0	0,1
Wiederaufnahmen	6	8	7	8	0,2	0,3	0,2	0,3
Austritte	378	240	224	236	12,9	8,2	7,8	8,4
Bestattungen	306	332	275	255	10,5	11,4	9,6	9,0

*: Hier ist die Anzahl der Standorte angegeben, für die die Pfarrei Amtshandlungen gemeldet hat. **: Angabe des Anteils pro 100 Katholiken (%)
[^]: Sonderfälle bei kirchlichen Trauungen: Dispenstr. v.d. Formpflicht sind kirchliche Trauungen, bei denen die Erlaubis erteilt wurde, sie nicht im Rahmen eines römisch-katholischen Gottesdienstes auszuführen. Bei Sanatio in radice-Fällen wird eine eigentlich nach dem Kirchenrecht ungültige Eheschließung im Nachhinein doch noch für gültig erklärt,

Vergleich zu den anderen Pfarreien im Bistum Essen

Katholikenzahl:	4	Taufen (Amtsh.):	42
Fläche:	17	Erstkommunionen:	41
Gottesdienstbesuch	40	Firmungen:	39
(je 100 Kath.)		Trauungen:	35
		Bestattungen:	38

Angegeben ist der Rang von 1 - 42, wobei 1 der höchste und 42 der niedrigste Wert aller Pfarreien im Bistum Essen ist.
 Der Rangfolge bei den Amtshandlungen liegt jeweils der Anteil pro 1000 Katholiken zu Grunde.

Standorte im Pfarrgebiet, für die Amtshandlungen gemeldet wurden

Allgemeine Aktivitäten an...		Fremdsprachige Gottesdienste an...		Sprachen:
Gemeindekirchen:	6	Gemeindekirchen:	1	Ital., Kroat., Rm.
Filialkirchen:	3	Filialkirchen:	1	Polnisch
Weitere Kirchen:	(2)	Weitere Kirchen:	0	-
Kapellen / Sonstige Kirchen:	3	Kapellen / Sonstige Kirchen:	0	-

Nr. Standort / Kirche		T	Amtshandlungen an den Standorten													
			1. Termin		2. Termin		Gottesdienstteilnahme									
							Durchschnitt beider Termine				am Standort			im Vergleich zu anderen Standorten		
			Anzahl	TN	Anzahl	TN	Anzahl	TN	Ant. K.	Ant. Dt.	Ant. Pf.	Rang*	Rang Gl.	...von		
10	St. Joseph	P	1	87	1	62	1,0	74,5	0,26	6,5	4,6	251	42	42		
20	Christus König	G	1	127	1	168	1,0	147,5	0,52	12,8	9,2	165	95	130		
30	St. Gabriel	G	1	174	1	212	1,0	193,0	0,68	16,7	12,0	127	73	130		
40	St. Ludger	G	1	151	1	124	1,0	137,5	0,49	11,9	8,5	179	101	130		
50	St. Michael	G	1	90	1	112	1,0	101,0	0,36	8,7	6,3	224	118	130		
60	Mutter vom guten Rat (Karmelkirche)	G ²	3	255	2	233	2,5	244,0	0,87	21,1	15,1	88	49	130		
21	St. Bonifatius	F	0	0	0	0	0,0	0,0	0,00	0,0	0,0	x	x	x		
41	St. Elisabeth	F	1	131	1	118	1,0	124,5	0,44	10,8	7,7	195	27	70		
51	St. Petrus Canisius	F	2	187	0	0	1,0	93,5	0,33	8,1	5,8	231	41	70		
16	Hl. Kreuz (Juni 2017 geschlossen)	W	1	24	0	0	0,5	12,0	0,04	1,0	0,7	346	12	12		
17	Liebfrauen	W	0	0	0	0	0,0	0,0	0,00	0,0	0,0	x	x	x		
18	St. Vincenz-Hospital	K	0	0	0	0	0,0	0,0	0,00	0,0	0,0	x	x	x		
26	Marienhospital	K	1	25	1	29	1,0	27,0	0,10	2,3	1,7	328	48	65		
36	Brunnen am Kaiserberg	K	0	0	0	0	0,0	0,0	0,00	0,0	0,0	x	x	x		
13	St. Joseph - Italienische Gottesdienste	M	1	72	1	57	1,0	64,5	0,23	-----	4,0	266	22	32		
14	St. Joseph - Kroatische Gottesdienste	M	1	171	1	183	1,0	177,0	0,63	-----	11,0	143	14	32		
15	St. Joseph - Rumänische Gottesdienste	M	1	19	0	0	0,5	9,5	0,03	-----	0,6	348	31	32		
29	St. Bonifatius - Polnische Gottesdienste	M	1	223	1	190	1,0	206,5	0,73	-----	12,8	120	13	32		
00	Pfarrei Liebfrauen - Summe		17	1.736	12	1.488	14,5	1.612	5,72	100,0	100,0	-----	40	42		

*: von 352 Standorten, für die Gottesdienste gemeldet wurden.

²: Personalgemeinde. Das Territorium der ehem. Pfarrei Mutter vom guten Rat wird als eigene Gemeinde (Pfarrbezirk) im Meldewesen geführt. Hier ist der Standort daher immer als Gemeindekirche berücksichtigt.

Standorte im Pfarrgebiet, für die Amtshandlungen gemeldet wurden

Allgemeine Aktivitäten an...		Fremdsprachige Gottesdienste an...		Sprachen:
Gemeindekirchen:	6	Gemeindekirchen:	1	Ital., Kroat., Rm.
Filialkirchen:	3	Filialkirchen:	1	Polnisch
Weitere Kirchen:	(2)	Weitere Kirchen:	0	-
Kapellen / Sonstige Kirchen:	3	Kapellen / Sonstige Kirchen:	0	-

Nr. Standort / Kirche		T	Amtshandlungen an den Standorten											
			Taufen (Amtshandlungen)					Erstkommunionen						
			am Standort		im Vergleich z.a. Standorten			am Standort		im Vergleich z.a. Standorten				
		Anzahl	Ant. K.	Ant. Pf.	Rang*	Rang Gl.	...von	Anzahl	Ant. K.	Ant. Pf.	Rang**	Rang Gl.	...von	
10	St. Joseph	P	17	0,60	13,7	128	38	42	19	0,67	15,6	123	33	40
20	Christus König	G	21	0,74	16,9	105	64	130	17	0,60	13,9	142	90	118
30	St. Gabriel	G	21	0,74	16,9	105	64	130	44	1,56	36,1	22	12	118
40	St. Ludger	G	14	0,50	11,3	147	89	130	0	0,00	0,0	x	x	x
50	St. Michael	G	7	0,25	5,6	206	118	130	26	0,92	21,3	82	51	118
60	Mutter vom guten Rat (Karmelkirche)	G ²	22	0,78	17,7	100	61	130	16	0,57	13,1	150	94	118
21	St. Bonifatius	F	0	0,00	0,0	x	x	x	0	0,00	0,0	x	x	x
41	St. Elisabeth	F	8	0,28	6,5	192	35	67	0	0,00	0,0	x	x	x
51	St. Petrus Canisius	F	13	0,46	10,5	152	19	67	0	0,00	0,0	x	x	x
16	Hl. Kreuz (Juni 2017 geschlossen)	W	0	0,00	0,0	x	x	x	0	0,00	0,0	x	x	x
17	Liebfrauen	W	0	0,00	0,0	x	x	x	0	0,00	0,0	x	x	x
18	St. Vincenz-Hospital	K	0	0,00	0,0	x	x	x	0	0,00	0,0	x	x	x
26	Marienhospital	K	0	0,00	0,0	x	x	x	0	0,00	0,0	x	x	x
36	Brunnen am Kaiserberg	K	1	0,04	0,8	257	13	26	0	0,00	0,0	x	x	x
00	Pfarrei Liebfrauen - Summe		124	4,40	100,0	-----	42	42	122	4,33	100,0	-----	41	42

*: von 274 Standorten, für die Taufen gemeldet wurden.

** : von 194 Standorten, für die Erstkommunionen gemeldet wurden.

²: Personalgemeinde. Das Territorium der ehem. Pfarrei Mutter vom guten Rat wird als eigene Gemeinde (Pfarrbezirk) im Meldewesen geführt. Hier ist der Standort daher immer als Gemeindekirche berücksichtigt.

Standorte im Pfarrgebiet, für die Amtshandlungen gemeldet wurden

Allgemeine Aktivitäten an...		Fremdsprachige Gottesdienste an...		Sprachen:
Gemeindekirchen:	6	Gemeindekirchen:	1	Ital., Kroat., Rm.
Filialkirchen:	3	Filialkirchen:	1	Polnisch
Weitere Kirchen:	(2)	Weitere Kirchen:	0	-
Kapellen / Sonstige Kirchen:	3	Kapellen / Sonstige Kirchen:	0	-

Nr. Standort / Kirche		T	Amtshandlungen an den Standorten											
			Trauungen					Vergleich zum Vorjahr						
			am Standort		im Vergleich z.a. Standorten			Erhöhung oder Verringerung im Jahr 2017						
			Anzahl	Ant. K.	Ant. Pf.	Rang*	Rang Gl.	...von	Gottesdienst°	Taufen	Erstk.	Trau.	Tf/E/Tr	
								Anzahl	TN	TF	EK	TRG	GES	
10	St. Joseph	P	4	0,14	15,4	90	30	42	+0,0	-190,0	-13	+1	+1	-11
20	Christus König	G	0	0,00	0,0	x	x	x	+0,0	+36,0	+10	+5	-2	+13
30	St. Gabriel	G	4	0,14	15,4	90	51	124	+0,0	+47,5	+8	+44	+0	+52
40	St. Ludger	G	7	0,25	26,9	45	22	124	+0,0	-85,5	-2	-57	+3	-56
50	St. Michael	G	2	0,07	7,7	143	81	124	-0,5	-59,0	-7	+6	-2	-3
60	Mutter vom guten Rat (Karmelkirche)	G ²	5	0,18	19,2	74	40	124	-0,5	-17,5	+1	+3	+2	+6
21	St. Bonifatius	F	0	0,00	0,0	x	x	x	-1,0	-29,5	-8	+0	-1	-9
41	St. Elisabeth	F	1	0,04	3,8	182	33	60	+0,5	+55,5	+0	+0	+1	+1
51	St. Petrus Canisius	F	3	0,11	11,5	114	14	60	+0,0	-56,5	+5	+0	-4	+1
16	Hl. Kreuz (Juni 2017 geschlossen)	W	0	0,00	0,0	x	x	x	-0,5	-18,0	+0	+0	+0	+0
17	Liebfrauen	W	0	0,00	0,0	x	x	x	-1,0	-71,0	+0	+0	+0	+0
18	St. Vincenz-Hospital	K	0	0,00	0,0	x	x	x	-1,0	-27,0	+0	+0	+0	+0
26	Marienhospital	K	0	0,00	0,0	x	x	x	+0,0	+3,5	+0	+0	+0	+0
36	Brunnen am Kaiserberg	K	0	0,00	0,0	x	x	x	+0,0	+0,0	+1	+0	+0	+1
00	Pfarrei Liebfrauen - Summe		26	0,92	100,0	-----	35	42	-4,0	-411,5	-5	+2	-2	-5

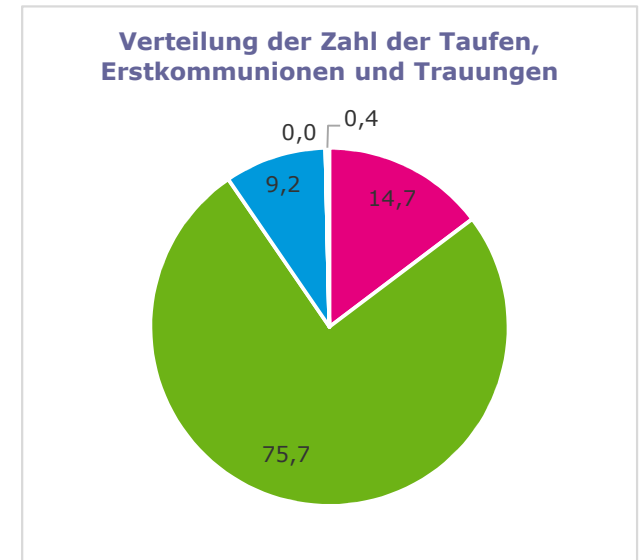
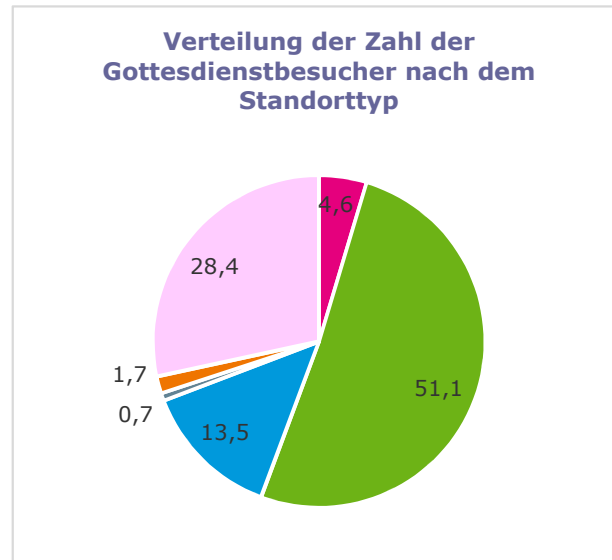
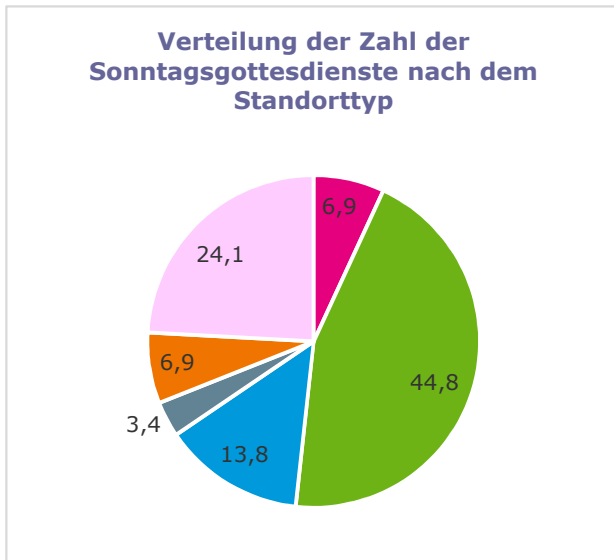
*: von 242 Standorten, für die Trauungen gemeldet wurden.

°: Deutsche und fremdsprachige Gottesdienste sind hier zusammengefasst

²: Personalgemeinde. Das Territorium der ehem. Pfarrei Mutter vom guten Rat wird als eigene Gemeinde (Pfarrbezirk) im Meldewesen geführt. Hier ist der Standort daher immer als Gemeindekirche berücksichtigt.

		Amtshandlungen an den Standorttypen im Pfarrgebiet												
Nr.	Standorttyp	T	Absolute Anzahl					Anteil am Gesamtwert der Pfarrei						
			Gottesdienst.		Taufen	Erstk.	Trau.	Tf/E/Tr	Gottesdienst.		Taufen	Erstk.	Trau.	Tf/E/Tr
			GTDZ	GTDN	TF	EK	TRG	GES	GTDZ	GTDN	TF	EK	TRG	GES
1	Pfarrkirche	P	1,0	74,5	17	19	4	40	6,9	4,6	13,7	15,6	15,4	14,7
2	Gemeindekirche	G	6,5	823,0	85	103	18	206	44,8	51,1	68,5	84,4	69,2	75,7
3	Filialkirche	F	2,0	218,0	21	0	4	25	13,8	13,5	16,9	0,0	15,4	9,2
4	Weitere Kirche	W	0,5	12,0	0	0	0	0	3,4	0,7	0,0	0,0	0,0	0,0
5	Kapelle	K	1,0	27,0	1	0	0	1	6,9	1,7	0,8	0,0	0,0	0,4
6	Fremdsprachiger Gottesdienst	M	3,5	457,5	-----	-----	-----	-----	24,1	28,4	-----	-----	-----	-----
Pfarrei Liebfrauen - Summe			14,5	1612	124	122	26	272	100	100	100	100	100	100

Diagramme



Legende

 Pfarrkirche	 Weitere Kirche
 Gemeindekirche	 Kapelle / Sonstiger Standort
 Filialkirche	 Fremdsprachiger Gottesdienst (beliebiger Standort)

Zusammenfassung der Ergebnisse

Die Pfarrei Liebfrauen in Duisburg ist die nach der Anzahl der Katholiken viertgrößte Pfarrei des Bistums und verfügt dabei über eine etwa mittelgroße Fläche.

Bei 28.197 Katholiken verfügt sie über insgesamt zwölf aktive Standorte: Fünf Gemeindekirchen, eine Personalgemeindekirche, drei Filialkirchen, eine Weitere Kirche und zwei Kapellen. An der Pfarrkirche St. Joseph gibt es zusätzlich italienische, kroatische und rumänische Gottesdienste; an der Filialkirche St. Bonifatius werden auch polnische Messen gefeiert. Die Weitere Kirche Hl. Kreuz wurde im Juni 2017 geschlossen.

Trotz der hohen Zahl verschiedener Standorte und sprachlichen Varianten, in denen Gottesdienste im Pfarrgebiet angeboten werden, ist die Gesamtzahl der Teilnehmer an den Zählsonntagen außerordentlich niedrig. Die Pfarrei nimmt daher in der Rangliste des Gottesdienstbesuchs den drittletzten Platz ein (Rang 40). Allein die Personalgemeindekirche Mutter vom guten Rat gehört zu den 100 besucherstärksten Standorten des Bistums, während alle übrigen Kirchen schwächere Teilnahmezahlen vermelden. Die Kirche St. Joseph hatte 2017 mit nur 74,5 Teilnehmern im Durchschnitt beider Zähltermine den niedrigsten absoluten Gottesdienstbesuch aller Pfarrkirchen des Bistums.

Die Gesamtzahlen der Taufen und Erstkommunionen sind ebenfalls außerordentlich gering. Bei den auf die Katholikenzahl bezogenen Taufen ist die Pfarrei das bistumsweite Schlusslicht, während sie bei den Erstkommunionen den vorletzten Rang einnimmt. Auch Trauungen sind in stark unterdurchschnittlichem Maß gefeiert worden, wobei die Pfarrei hier aber mit Rang 35 nicht zum Schlussfeld des Bistums gehört. Innerhalb der Pfarrei sind die Amtshandlungen recht heterogen und überwiegend auf die Gemeindekirchen verteilt.

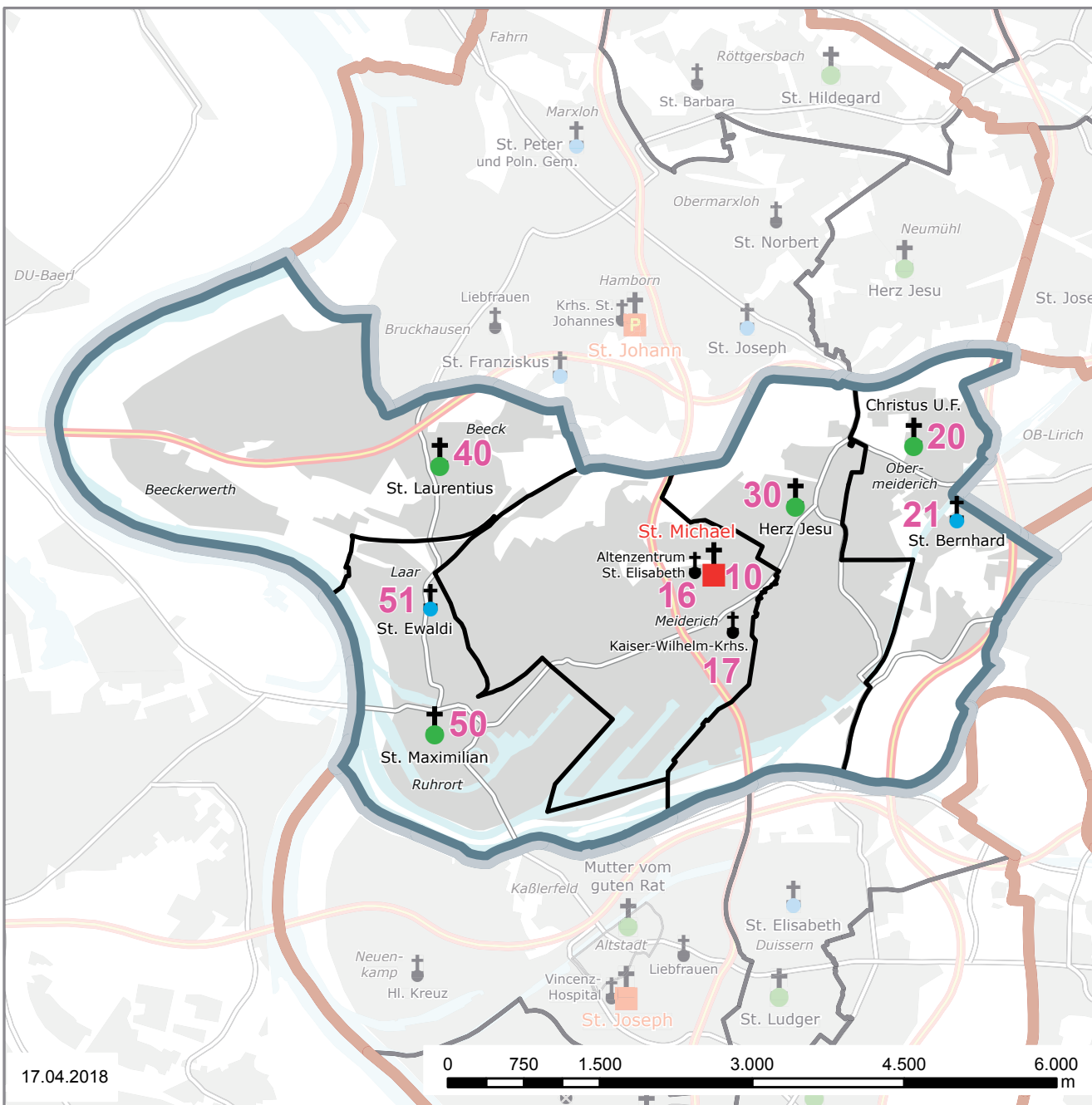
Auch bei den Firmungen und den Bestattungen liegt die Pfarrei Liebfrauen jeweils im bistumsweiten Schlussfeld (Rang 39 bzw. 38).

Bei einer Reduzierung der im Durchschnitt beider Zähltermine gemeldeten Sonntagsmessen um 4,0 verwundert es nicht, dass auch die Gottesdienstteilnehmerzahl massiv zurückgegangen ist. Den höchsten Verlust bei den Einzelwerten vermeldet allerdings die Pfarrkirche, an der die Zahl der Messen gegenüber dem Vorjahr unverändert geblieben ist. Die Gesamtzahlen der Taufen und Erstkommunionen haben sich dagegen auf bereits im Vorjahr äußerst niedrigem Niveau kaum verändert. Die Zahl der Trauungen ist leicht gefallen.



Pfarrei 133 - St. Michael, Duisburg

Bistum Essen



Gemeinden

10	St. Michael	6.615 Kath.
20	Christus, Unser Friede	2.990 Kath.
30	Herz Jesu	3.202 Kath.
40	St. Laurentius	3.215 Kath.
50	St. Maximilian und Ewaldi	3.250 Kath.
		19.272 Kath.

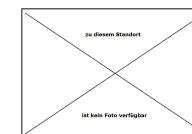
Standorte

- 10 St. Michael - Pfarrkirche
- 16 Altenzentrum St. Elisabeth - Altenheimkapelle
- 17 Kaiser-Wilhelm-Krchs. - Krankenhauskapelle
- 20 Christus, Unser Friede - Gemeindekirche
- 21 St. Bernhard - Filialkirche
- 30 Herz Jesu - Gemeindekirche
- 40 St. Laurentius - Gemeindekirche
- 50 St. Maximilian - Gemeindekirche
- 51 St. Ewaldi - Filialkirche

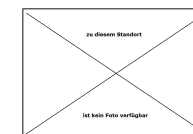
Kirchengebäude



10



16




17



20



21



30



40



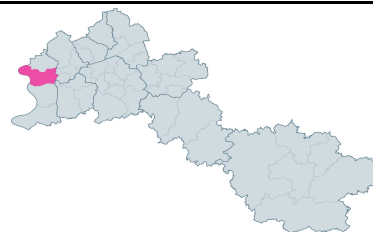
50



51

St. Michael, Duisburg

Errichtung: 29.09.2006
Größe: 32,2 km²
Einwohner: 73.423 (31.12.2016)
Katholikenanteil: 26,7 % (31.12.2016)
Pfarrer: Christian Becker



	Zeitreihentabelle St. Michael							
	Absolute Werte				Anteil an der Katholikenzahl (pro 1000 Katholiken / ‰)			
	2014	2015	2016	2017	2014	2015	2016	2017
Katholiken (Hauptwohnsitz)	20.369	19.938	19.610	19.272				
Gemeinden	5	5	5	5				
Aktive Standorte*	.	9	9	9				
Sonntagsgottesdienste	10,0	13,0	13,0	13,5				
Gottesdienstfeiernde**	1.255	1.207	982	1.310	6,2	6,1	5,0	6,8
Taufen (Pfarrmitglieder)	135	124	119	118	6,6	6,2	6,1	6,1
Taufen (Amtshandlungen)	127	106	129	104	6,2	5,3	6,6	5,4
Kinder 0 - 1 Jahre	85	73	82	73				
Kinder 2 - 6 Jahre	32	18	28	15				
Kinder 7 - 13 Jahre	9	14	15	12				
Erwachsenentf. ab 14 J.	1	1	4	4				
Erstkommunionen	106	109	114	104	5,2	5,5	5,8	5,4
Firmungen	39	47	49	47	1,9	2,4	2,5	2,4
Trauungen	20	13	15	16	1,0	0,7	0,8	0,8
Eheleute beide kath.	11	9	9	10				
Eheleute kath. und ev.	5	1	5	5				
Eheleute kath. und sonst.	4	3	1	1				
Dispenstr. v.d. Formpflicht^	1	2	1	2				
Sanatio in radice-Fälle^	0	0	0	0				
Übertritte (Eintritte)	2	3	4	0	0,1	0,2	0,2	0,0
Wiederaufnahmen	5	1	6	2	0,2	0,1	0,3	0,1
Austritte	159	95	75	63	7,8	4,8	3,8	3,3
Bestattungen	264	241	264	243	13,0	12,1	13,5	12,6

*: Hier ist die Anzahl der Standorte angegeben, für die die Pfarrei Amtshandlungen gemeldet hat. **: Angabe des Anteils pro 100 Katholiken (%)
 ^: Sonderfälle bei kirchlichen Trauungen: Dispenstr. v.d. Formpflicht sind kirchliche Trauungen, bei denen die Erlaubis erteilt wurde, sie nicht im Rahmen eines römisch-katholischen Gottesdienstes auszuführen. Bei Sanatio in radice-Fällen wird eine eigentlich nach dem Kirchenrecht ungültige Eheschließung im Nachhinein doch noch für gültig erklärt,

Vergleich zu den anderen Pfarreien im Bistum Essen

Katholikenzahl:	19	Taufen (Amtsh.):	34
Fläche:	19	Erstkommunionen:	40
Gottesdienstbesuch	30	Firmungen:	37
(je 100 Kath.)		Trauungen:	38
		Bestattungen:	14

Angegeben ist der Rang von 1 - 42, wobei 1 der höchste und 42 der niedrigste Wert aller Pfarreien im Bistum Essen ist.
 Der Rangfolge bei den Amtshandlungen liegt jeweils der Anteil pro 1000 Katholiken zu Grunde.

Standorte im Pfarrgebiet, für die Amtshandlungen gemeldet wurden

Allgemeine Aktivitäten an...		Fremdsprachige Gottesdienste an...		Sprachen:
Gemeindekirchen:	5	Gemeindekirchen:	0	-
Filialkirchen:	2	Filialkirchen:	0	-
Weitere Kirchen:	0	Weitere Kirchen:	0	-
Kapellen / Sonstige Kirchen:	2	Kapellen / Sonstige Kirchen:	0	-

Nr. Standort / Kirche		T	Amtshandlungen an den Standorten											
			1. Termin		2. Termin		Durchschnitt beider Termine							
			Gottesdienstteilnahme				am Standort		im Vergleich zu anderen Standorten					
			Anzahl	TN	Anzahl	TN	Anzahl	TN	Ant. K.	Ant. Dt.	Ant. Pf.	Rang*	Rang Gl.	...von
10	St. Michael	P	3	419	3	661	3,0	540,0	2,80	41,2	41,2	12	8	42
20	Christus, Unser Friede	G	2	198	2	137	2,0	167,5	0,87	12,8	12,8	151	87	130
30	Herz Jesu	G	1	49	1	51	1,0	50,0	0,26	3,8	3,8	297	129	130
40	St. Laurentius	G	2	119	2	125	2,0	122,0	0,63	9,3	9,3	197	113	130
50	St. Maximilian	G	2	232	1	126	1,5	179,0	0,93	13,7	13,7	141	81	130
21	St. Bernhard	F	1	62	1	59	1,0	60,5	0,31	4,6	4,6	272	56	70
51	St. Ewaldi	F	1	123	1	183	1,0	153,0	0,79	11,7	11,7	162	17	70
16	Altenzentrum St. Elisabeth	K	1	28	1	25	1,0	26,5	0,14	2,0	2,0	330	50	65
17	Kaiser-Wilhelm-Krankenhaus	K	1	12	1	11	1,0	11,5	0,06	0,9	0,9	347	62	65
00	Pfarrei St. Michael - Summe		14	1.242	13	1.378	13,5	1.310	6,80	100,0	100,0	-----	30	42

*: von 352 Standorten, für die Gottesdienste gemeldet wurden.

Nr. Standort / Kirche		T	Amtshandlungen an den Standorten											
			Taufen (Amtshandlungen)					Erstkommunionen						
			am Standort		im Vergleich z.a. Standorten			am Standort		im Vergleich z.a. Standorten				
			Anzahl	Ant. K.	Ant. Pf.	Rang*	Rang Gl.	...von	Anzahl	Ant. K.	Ant. Pf.	Rang**	Rang Gl.	...von
10	St. Michael	P	34	1,76	32,7	31	18	42	40	2,08	38,5	31	13	40
20	Christus, Unser Friede	G	12	0,62	11,5	162	97	130	9	0,47	8,7	177	110	118
30	Herz Jesu	G	10	0,52	9,6	179	106	130	19	0,99	18,3	123	81	118
40	St. Laurentius	G	21	1,09	20,2	105	64	130	14	0,73	13,5	157	98	118
50	St. Maximilian	G	9	0,47	8,7	182	108	130	0	0,00	0,0	x	x	x
21	St. Bernhard	F	11	0,57	10,6	173	27	67	8	0,42	7,7	185	27	31
51	St. Ewaldi	F	4	0,21	3,8	223	49	67	14	0,73	13,5	157	21	31
16	Altenzentrum St. Elisabeth	K	0	0,00	0,0	x	x	x	0	0,00	0,0	x	x	x
17	Kaiser-Wilhelm-Krankenhaus	K	3	0,16	2,9	235	7	26	0	0,00	0,0	x	x	x
00	Pfarrei St. Michael - Summe		104	5,40	100,0	-----	34	42	104	5,40	100,0	-----	40	42

*: von 274 Standorten, für die Taufen gemeldet wurden.

** : von 194 Standorten, für die Erstkommunionen gemeldet wurden.

Standorte im Pfarrgebiet, für die Amtshandlungen gemeldet wurden

Allgemeine Aktivitäten an...		Fremdsprachige Gottesdienste an...		Sprachen:
Gemeindekirchen:	5	Gemeindekirchen:	0	-
Filialkirchen:	2	Filialkirchen:	0	-
Weitere Kirchen:	0	Weitere Kirchen:	0	-
Kapellen / Sonstige Kirchen:	2	Kapellen / Sonstige Kirchen:	0	-

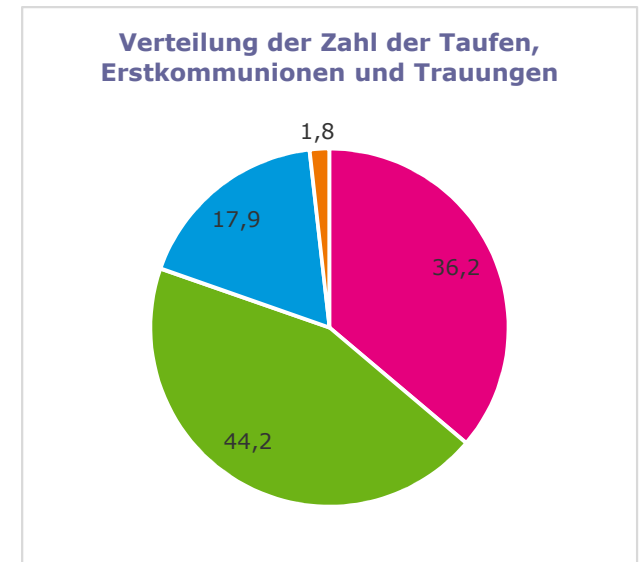
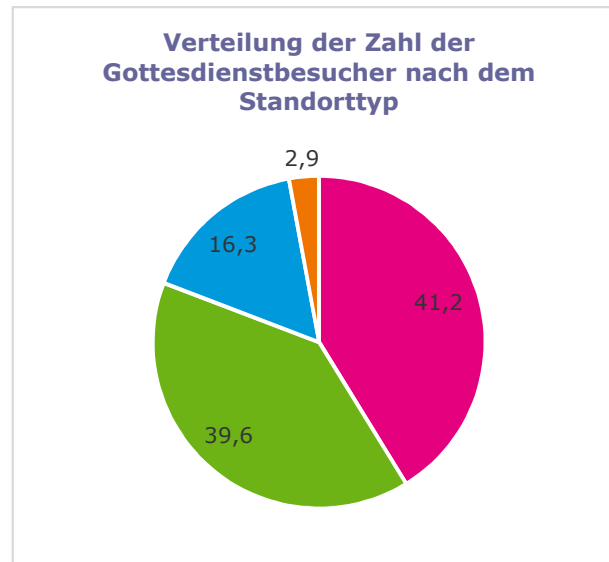
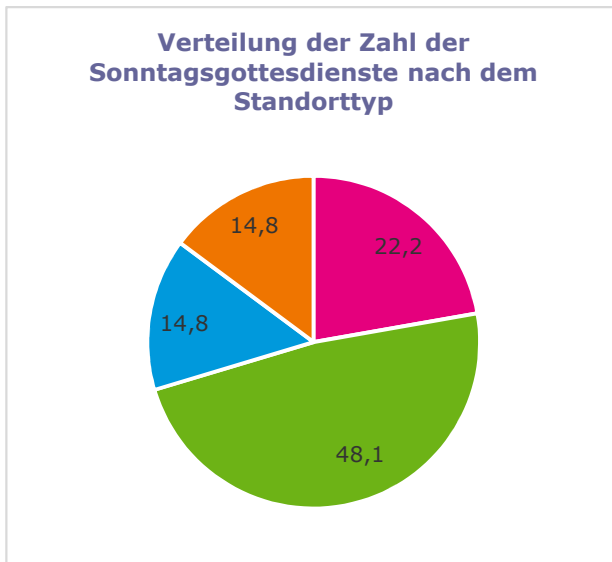
Nr. Standort / Kirche		T	Amtshandlungen an den Standorten											
			Trauungen					Vergleich zum Vorjahr						
			am Standort		im Vergleich z.a. Standorten			Erhöhung oder Verringerung im Jahr 2017						
			Anzahl	Ant. K.	Ant. Pf.	Rang*	Rang Gl.	...von	Gottesdienst°	Taufen	Erstk.	Trau.	Tf/E/Tr	
								Anzahl	TN	TF	EK	TRG	GES	
10	St. Michael	P	7	0,36	43,8	45	22	42	+0,0	+225,0	-12	-6	+2	-16
20	Christus, Unser Friede	G	0	0,00	0,0	x	x	x	+0,0	+0,0	+4	-5	+0	-1
30	Herz Jesu	G	1	0,05	6,3	182	109	124	+0,0	+0,0	+2	-1	+1	+2
40	St. Laurentius	G	2	0,10	12,5	143	81	124	+0,0	-7,0	-2	+5	+2	+5
50	St. Maximilian	G	2	0,10	12,5	143	81	124	+0,5	+82,0	-12	-15	-2	-29
21	St. Bernhard	F	3	0,16	18,8	114	14	60	+0,0	+0,0	+4	-2	-1	+1
51	St. Ewaldi	F	0	0,00	0,0	x	x	x	+0,0	+19,0	-10	+14	-2	+2
16	Altenzentrum St. Elisabeth	K	0	0,00	0,0	x	x	x	+0,0	+3,5	+0	+0	+0	+0
17	Kaiser-Wilhelm-Krankenhaus	K	1	0,05	6,3	182	3	12	+0,0	+5,5	+1	+0	+1	+2
00	Pfarrei St. Michael - Summe		16	0,83	100,0	-----	38	42	+0,5	+328,0	-25	-10	+1	-34

*: von 242 Standorten, für die Trauungen gemeldet wurden.

°: Deutsche und fremdsprachige Gottesdienste sind hier zusammengefasst

		Amtshandlungen an den Standorttypen im Pfarrgebiet												
Nr.	Standorttyp	T	Absolute Anzahl					Anteil am Gesamtwert der Pfarrei						
			Gottesdienst.		Taufen	Erstk.	Trau.	Tf/E/Tr	Gottesdienst.		Taufen	Erstk.	Trau.	Tf/E/Tr
			GTDZ	GTDN	TF	EK	TRG	GES	GTDZ	GTDN	TF	EK	TRG	GES
1	Pfarrkirche	P	3,0	540,0	34	40	7	81	22,2	41,2	32,7	38,5	43,8	36,2
2	Gemeindekirche	G	6,5	518,5	52	42	5	99	48,1	39,6	50,0	40,4	31,3	44,2
3	Filialkirche	F	2,0	213,5	15	22	3	40	14,8	16,3	14,4	21,2	18,8	17,9
4	Kapelle	K	2,0	38,0	3	0	1	4	14,8	2,9	2,9	0,0	6,3	1,8
Pfarrei St. Michael - Summe			13,5	1310	104	104	16	224	100	100	100	100	100	100

Diagramme



Legende

 Pfarrkirche	 Weitere Kirche
 Gemeindegkirche	 Kapelle / Sonstiger Standort
 Filialkirche	 Fremdsprachiger Gottesdienst (beliebiger Standort)

Zusammenfassung der Ergebnisse

Die Pfarrei St. Michael in Duisburg gehört bei etwa durchschnittlicher Katholikenzahl auch zu den flächenmäßig mittelgroßen Pfarreien des Bistums Essen.


Bei 19.272 Katholiken verfügt sie über insgesamt neun aktive Standorte: Fünf Gemeindekirchen, zwei Filialkirchen und zwei Kapellen. Im Pfarrgebiet sind keine muttersprachlichen Gemeinden aktiv.

Der Gottesdienstbesuch im Pfarrgebiet ist bezogen auf die Katholikenzahl unterdurchschnittlich hoch. Allein die Pfarrkirche St. Michael gehört in der Rangliste zu den 100 am stärksten genutzten Kirchen des Bistums, an allen übrigen Standorten ist der Gottesdienstbesuch wesentlich schwächer. Die Gemeindekirche Herz Jesu hat – genau wie schon 2016 – mit 50,0 Teilnehmern im Durchschnitt beider Zähltermine die zweitniedrigste absolute Besucherzahl aller Gemeindekirchen des Bistums.

Die Gesamtzahl der Taufen in der Pfarrei ist stark unterdurchschnittlich und bei den Erstkommunionen und Trauungen gehört St. Michael jeweils zum bistumsweiten Schlussfeld (Rang 40 bzw. 38). In allen Fällen vermeldet die Pfarrkirche jeweils die höchsten Einzelwerte mit großem Abstand zu den übrigen Standorten. Auch die Zahl der Firmungen in der Pfarrei ist stark unterdurchschnittlich, wobei ein Platz im Schlussfeld knapp vermieden wird (Rang 37). Bestattungen wurden dagegen in überdurchschnittlicher Zahl gemeldet.

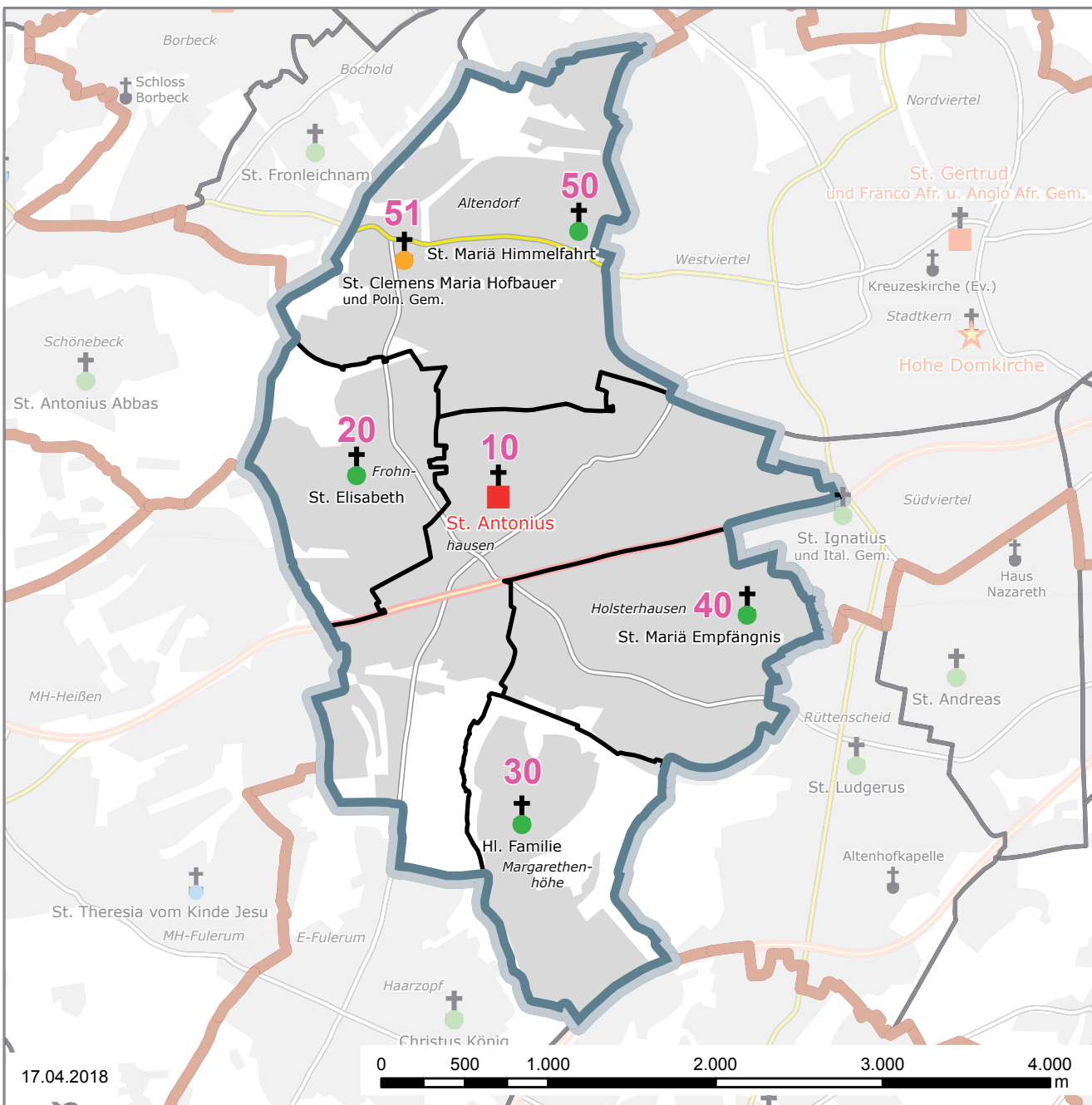
Im Vergleich zum Vorjahr ist die Gottesdienstteilnehmerzahl der Pfarrei ausgehend von einem äußerst schwachen Niveau bei zusätzlich 0,5 gefeierten Sonntagsmessen im Durchschnitt beider Zähltermine massiv angestiegen. Die Fallzahl der Trauungen ist kaum verändert, während Taufen und Erstkommunionen in erheblich geringerer Zahl gemeldet worden sind.

Die Besonderheit der Vorjahre, dass für die Filialkirche St. Ewaldi höhere Gottesdienstteilnehmerzahlen und höhere Fallzahlen bei den Amtshandlungen als für die übergeordnete Gemeindekirche St. Maximilian gemeldet worden sind, ist in diesem Jahr nicht mehr feststellbar.



Bistum Essen

Pfarrei 140 - St. Antonius, Essen




Gemeinden

10	St. Antonius	7.336 Kath.
20	St. Elisabeth	3.369 Kath.
30	Hl. Familie	2.597 Kath.
40	St. Mariä Empfängnis	6.861 Kath.
50	St. Mariä Himmelfahrt	7.033 Kath.
		<hr/>
		27.196 Kath.

Standorte

- 10 St. Antonius - Pfarrkirche
- 20 St. Elisabeth - Gemeindekirche
- 30 Hl. Familie - Gemeindekirche
- 40 St. Mariä Empfängnis - Gemeindekirche
- 50 St. Mariä Himmelfahrt - Gemeindekirche
- 51 St. Clemens M. H. - Personalgemeindekirche

Kirchengebäude



10



20



30



40



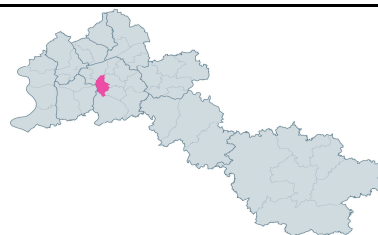
50



51

St. Antonius, Essen

Errichtung: 01.04.2008
Größe: 11,4 km²
Einwohner: 88.826
Katholikenanteil: 30,6 %
Pfarrer: Ludger Blasius



	Zeitreihentabelle St. Antonius							
	Absolute Werte				Anteil an der Katholikenzahl (pro 1000 Katholiken / ‰)			
	2014	2015	2016	2017	2014	2015	2016	2017
Katholiken (Hauptwohnsitz)	28.473	28.147	27.668	27.196				
Gemeinden	5	5	5	5				
Aktive Standorte*	.	6	6	6				
Sonntagsgottesdienste	12,0	12,0	12,0	12,0				
Gottesdienstfeiernde**	2.924	2.970	2.730	2.931	10,3	10,6	9,9	10,8
Taufen (Pfarrmitglieder)	145	177	190	156	5,1	6,3	6,9	5,7
Taufen (Amtshandlungen)	158	201	209	176	5,5	7,1	7,6	6,5
Kinder 0 - 1 Jahre	120	148	156	128				
Kinder 2 - 6 Jahre	22	31	27	28				
Kinder 7 - 13 Jahre	15	19	12	10				
Erwachsenentf. ab 14 J.	1	3	14	10				
Erstkommunionen	164	172	170	166	5,8	6,1	6,1	6,1
Firmungen	65	57	136	95	2,3	2,0	4,9	3,5
Trauungen	24	30	26	29	0,8	1,1	0,9	1,1
Eheleute beide kath.	15	18	17	14				
Eheleute kath. und ev.	7	7	6	10				
Eheleute kath. und sonst.	2	5	3	5				
Dispenstr. v.d. Formpflicht^	4	3	7	2				
Sanatio in radice-Fälle^	1	4	0	1				
Übertritte (Eintritte)	3	2	2	2	0,1	0,1	0,1	0,1
Wiederaufnahmen	6	12	5	5	0,2	0,4	0,2	0,2
Austritte	298	217	189	183	10,5	7,7	6,8	6,7
Bestattungen	310	326	305	279	10,9	11,6	11,0	10,3

*: Hier ist die Anzahl der Standorte angegeben, für die die Pfarrei Amtshandlungen gemeldet hat. **: Angabe des Anteils pro 100 Katholiken (%)
 ^: Sonderfälle bei kirchlichen Trauungen: Dispenstr. v.d. Formpflicht sind kirchliche Trauungen, bei denen die Erlaubis erteilt wurde, sie nicht im Rahmen eines römisch-katholischen Gottesdienstes auszuführen. Bei Sanatio in radice-Fällen wird eine eigentlich nach dem Kirchenrecht ungültige Eheschließung im Nachhinein doch noch für gültig erklärt,

Vergleich zu den anderen Pfarreien im Bistum Essen

Katholikenzahl:	5	Taufen (Amtsh.):	23
Fläche:	39	Erstkommunionen:	30
Gottesdienstbesuch	6	Firmungen:	24
(je 100 Kath.)		Trauungen:	31
		Bestattungen:	29

Angegeben ist der Rang von 1 - 42, wobei 1 der höchste und 42 der niedrigste Wert aller Pfarreien im Bistum Essen ist.
 Der Rangfolge bei den Amtshandlungen liegt jeweils der Anteil pro 1000 Katholiken zu Grunde.

Standorte im Pfarrgebiet, für die Amtshandlungen gemeldet wurden

Allgemeine Aktivitäten an...		Fremdsprachige Gottesdienste an...		Sprachen:
Gemeindekirchen:	5	Gemeindekirchen:	0	-
Filialkirchen:	1	Filialkirchen:	1	Polnisch
Weitere Kirchen:	0	Weitere Kirchen:	0	-
Kapellen / Sonstige Kirchen:	0	Kapellen / Sonstige Kirchen:	0	-

Nr. Standort / Kirche		Amtshandlungen an den Standorten												
		Gottesdienstteilnahme												
		1. Termin		2. Termin		Durchschnitt beider Termine								
		am Standort		im Vergleich zu anderen Standorten		am Standort		im Vergleich zu anderen Standorten						
T	Anzahl	TN	Anzahl	TN	Anzahl	TN	Ant. K.	Ant. Dt.	Ant. Pf.	Rang*	Rang Gl.	...von		
10	St. Antonius	P	3	293	3	303	3,0	298,0	1,10	20,8	10,2	61	25	42
20	St. Elisabeth	G	1	220	1	211	1,0	215,5	0,79	15,1	7,4	110	65	130
30	Hl. Familie	G	1	172	1	210	1,0	191,0	0,70	13,3	6,5	131	75	130
40	St. Mariä Empfängnis	G	2	360	2	381	2,0	370,5	1,36	25,9	12,6	37	18	130
50	St. Mariä Himmelfahrt	G	1	180	1	276	1,0	228,0	0,84	15,9	7,8	100	57	130
51	St. Clemens Maria Hofbauer	F	1	168	1	88	1,0	128,0	0,47	8,9	4,4	192	26	70
59	St. Clemens M. H. - Polnische Gottesdienste	M	3	1.500	3	1.500	3,0	1.500,0	5,52	-----	51,2	1	1	32
00	Pfarrei St. Antonius - Summe		12	2.893	12	2.969	12,0	2.931	10,78	100,0	100,0	-----	6	42

*: von 352 Standorten, für die Gottesdienste gemeldet wurden.

Nr. Standort / Kirche		Amtshandlungen an den Standorten												
		Taufen (Amtshandlungen)						Erstkommunionen						
		am Standort			im Vergleich z.a. Standorten			am Standort		im Vergleich z.a. Standorten				
		T	Anzahl	Ant. K.	Ant. Pf.	Rang*	Rang Gl.	...von	Anzahl	Ant. K.	Ant. Pf.	Rang**	Rang Gl.	...von
10	St. Antonius	P	24	0,88	13,6	80	29	42	27	0,99	16,3	77	28	40
20	St. Elisabeth	G	13	0,48	7,4	152	92	130	25	0,92	15,1	89	56	118
30	Hl. Familie	G	24	0,88	13,6	80	46	130	23	0,85	13,9	99	64	118
40	St. Mariä Empfängnis	G	61	2,24	34,7	5	3	130	33	1,21	19,9	52	29	118
50	St. Mariä Himmelfahrt	G	18	0,66	10,2	122	75	130	19	0,70	11,4	123	81	118
51	St. Clemens Maria Hofbauer	F	36	1,32	20,5	28	1	67	39	1,43	23,5	35	2	31
00	Pfarrei St. Antonius - Summe		176	6,47	100,0	-----	23	42	166	6,10	100,0	-----	30	42

*: von 274 Standorten, für die Taufen gemeldet wurden.

** : von 194 Standorten, für die Erstkommunionen gemeldet wurden.

Standorte im Pfarrgebiet, für die Amtshandlungen gemeldet wurden

Allgemeine Aktivitäten an...		Fremdsprachige Gottesdienste an...		Sprachen:
Gemeindekirchen:	5	Gemeindekirchen:	0	-
Filialkirchen:	1	Filialkirchen:	1	Polnisch
Weitere Kirchen:	0	Weitere Kirchen:	0	-
Kapellen / Sonstige Kirchen:	0	Kapellen / Sonstige Kirchen:	0	-

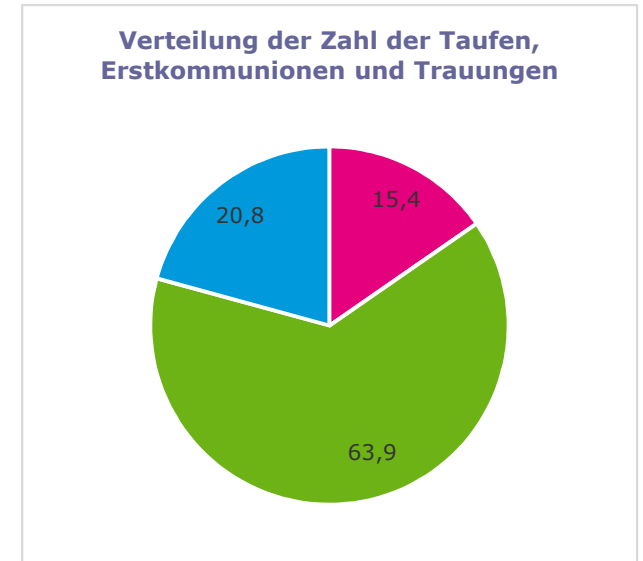
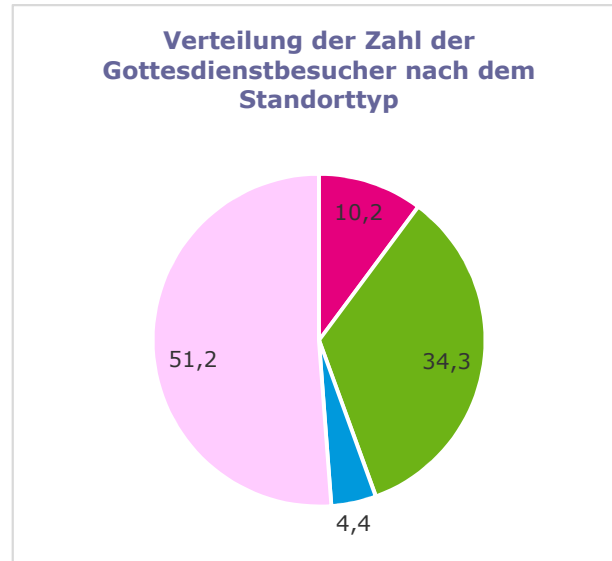
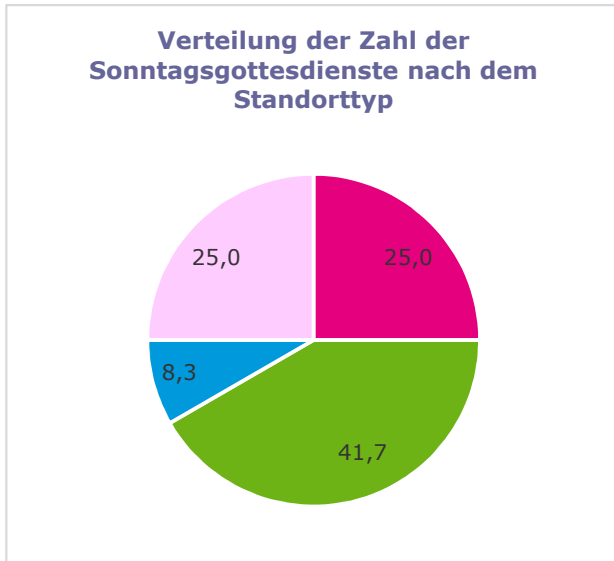
Nr. Standort / Kirche		T	Amtshandlungen an den Standorten											
			Trauungen					Vergleich zum Vorjahr						
			am Standort		im Vergleich z.a. Standorten			Erhöhung oder Verringerung im Jahr 2017						
			Anzahl	Ant. K.	Ant. Pf.	Rang*	Rang Gl.	...von	Gottesdienst°	Taufen	Erstk.	Trau.	Tf/E/Tr	
							Anzahl	TN	TF	EK	TRG	GES		
10	St. Antonius	P	6	0,22	20,7	57	25	42	+0,0	+13,5	-17	-7	+2	-22
20	St. Elisabeth	G	6	0,22	20,7	57	30	124	+0,0	+35,5	-2	-3	-2	-7
30	Hl. Familie	G	4	0,15	13,8	90	51	124	+0,0	-12,5	-2	-8	+2	-8
40	St. Mariä Empfängnis	G	8	0,29	27,6	37	15	124	+0,0	+10,5	+7	-5	-2	+0
50	St. Mariä Himmelfahrt	G	3	0,11	10,3	114	63	124	+0,0	+16,5	+4	+1	+2	+7
51	St. Clemens Maria Hofbauer	F	2	0,07	6,9	143	23	60	+0,0	+137,5	-23	+18	+1	-4
00	Pfarrei St. Antonius - Summe		29	1,07	100,0	-----	31	42	+0,0	+201,0	-33	-4	+3	-34

*: von 242 Standorten, für die Trauungen gemeldet wurden.

°: Deutsche und fremdsprachige Gottesdienste sind hier zusammengefasst

		Amtshandlungen an den Standorttypen im Pfarrgebiet												
		Absolute Anzahl						Anteil am Gesamtwert der Pfarrei						
Nr.	Standorttyp	T	Gottesdienst.		Taufen	Erstk.	Trau.	Tf/E/Tr	Gottesdienst.		Taufen	Erstk.	Trau.	Tf/E/Tr
			GTDZ	GTDN	TF	EK	TRG	GES	GTDZ	GTDN	TF	EK	TRG	GES
1	Pfarrkirche	P	3,0	298,0	24	27	6	57	25,0	10,2	13,6	16,3	20,7	15,4
2	Gemeindekirche	G	5,0	1005,0	116	100	21	237	41,7	34,3	65,9	60,2	72,4	63,9
3	Filialkirche	F	1,0	128,0	36	39	2	77	8,3	4,4	20,5	23,5	6,9	20,8
4	Fremdsprachiger Gottesdienst	M	3,0	1500,0	-----	-----	-----	-----	25,0	51,2	-----	-----	-----	-----
Pfarrei St. Antonius - Summe			12,0	2931	176	166	29	371	100	100	100	100	100	100

Diagramme



Legende

 Pfarrkirche	 Weitere Kirche
 Gemeindegemeinde	 Kapelle / Sonstiger Standort
 Filialkirche	 Fremdsprachiger Gottesdienst (beliebiger Standort)

Zusammenfassung der Ergebnisse

Die Pfarrei St. Antonius in Essen ist bei weit überdurchschnittlicher Katholikenzahl die flächenmäßig viertkleinste Pfarrei des Bistums.

Bei 27.196 Katholiken verfügt sie über insgesamt sechs aktive Standorte: Fünf Gemeindekirchen und eine Filialkirche. Diese Filialkirche (St. Clemens Maria Hofbauer) ist Sitz einer polnischen Personalgemeinde.

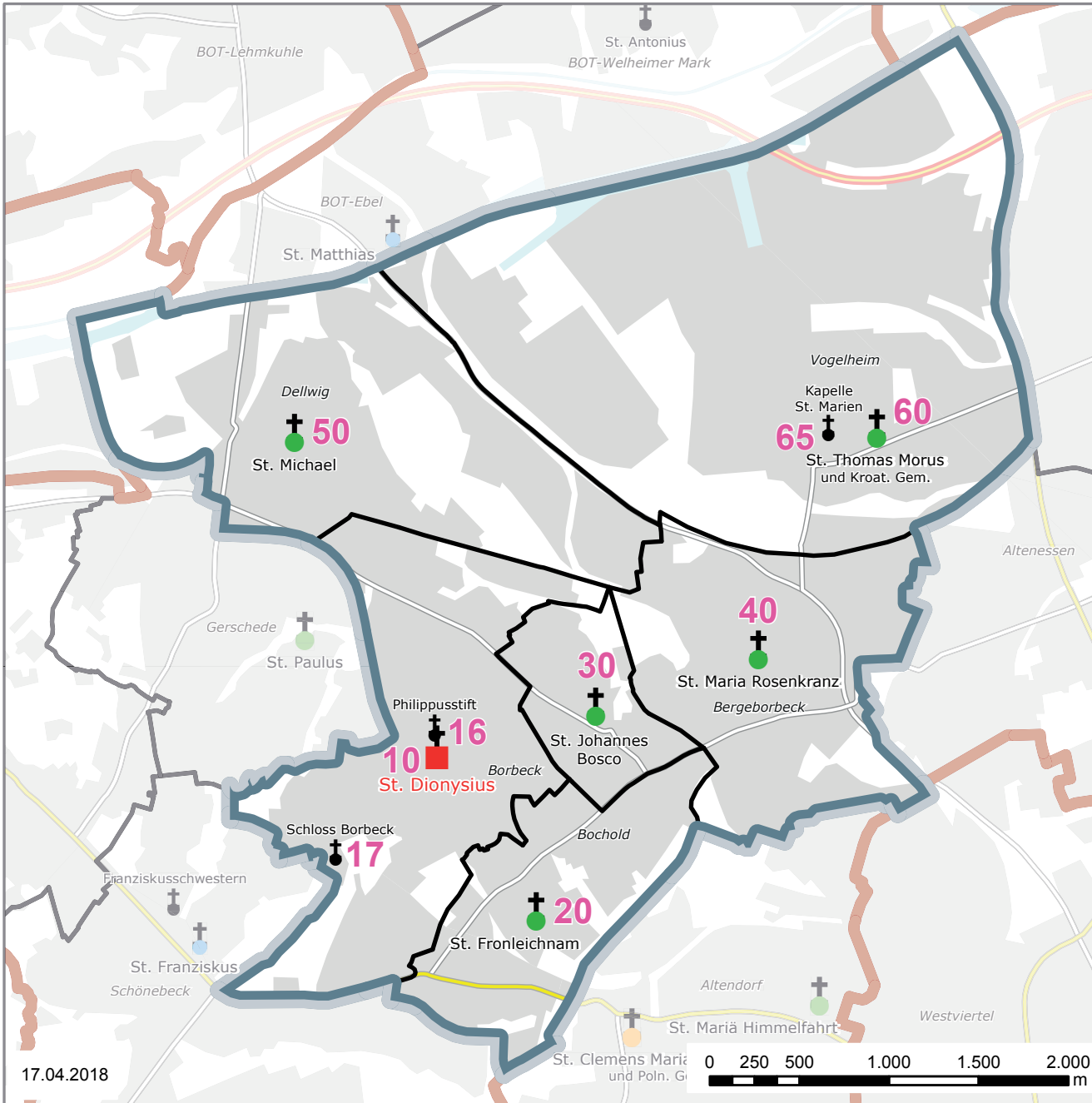
Die insgesamt weit überdurchschnittliche Gottesdienstteilnehmerzahl der Pfarrei ist hauptsächlich auf die Aktivitäten der polnischen Personalgemeinde zurückzuführen. Die muttersprachlichen Gottesdienste machen die Kirche St. Clemens Maria Hofbauer zum bestbesuchten Standort des gesamten Bistums und verfügen innerhalb der Pfarrei über mehr als die Hälfte aller Gottesdienstfeiernden. Der Gottesdienstbesuch der deutschsprachigen Standorte bleibt – separat betrachtet – weit hinter dem für das Bistum Essen üblichen Anteil an der Katholikenzahl zurück. Da aber die Pfarrei im Verhältnis zu ihrer Katholikenzahl vergleichsweise wenige Standorte hat, gehören die Kirchen St. Mariä Empfängnis, St. Antonius und St. Mariä Himmelfahrt trotzdem zur Gruppe der 100 am stärksten genutzten Gottesdienststandorte des Bistums.

Die Zahl der Taufen bezogen auf die Katholikenzahl der Pfarrei liegt etwa auf dem im Bistum Essen üblichen Niveau. Dagegen wurden Erstkommunionen und Trauungen nur in unterdurchschnittlicher Zahl gefeiert. Diese Amtshandlungen sind sehr heterogen auf die sechs Standorte verteilt, wobei für die Gemeindekirche St. Mariä Empfängnis insgesamt die höchsten Werte gemeldet worden sind.

Die Zahl der Firmungen in der Pfarrei ist etwa durchschnittlich hoch, während die Gesamtzahl der Bestattungen bezogen auf die Katholikenzahl unterdurchschnittlich ist.

Im Vergleich zum Vorjahr ist der Gottesdienstbesuch bei gleichbleibender Anzahl der gemeldeten Sonntagsmessen gestiegen. Dagegen ist die Gesamtzahl der Taufen stark gefallen, während für Erstkommunionen und Trauungen nur geringfügige Veränderungen zum Vorjahr gemeldet sind.

Pfarrei 141 - St. Dionysius, Essen



Gemeinden

10	St. Dionysius	5.859 Kath.
20	St. Fronleichnam	3.599 Kath.
30	St. Johannes Bosco	1.738 Kath.
40	St. Maria Rosenkranz	2.614 Kath.
50	St. Michael	3.266 Kath.
60	St. Thomas Morus	1.855 Kath.
		18.931 Kath.

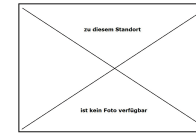
Standorte

- 10 St. Dionysius - Pfarrkirche
- 16 Philippusstift - Kapelle
- 17 Schloss Borbeck - Kapelle
- 20 St. Fronleichnam - Gemeindekirche
- 30 St. Johannes Bosco - Gemeindekirche
- 40 St. Maria Rosenkranz - Gemeindekirche
- 50 St. Michael - Gemeindekirche
- 60 St. Thomas Morus - Gemeindekirche
- 65 St. Marien - Kapelle

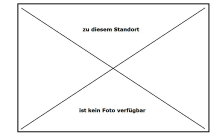
Kirchengebäude




10



16



17



20



30



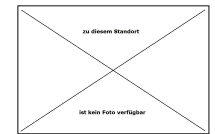
40



50



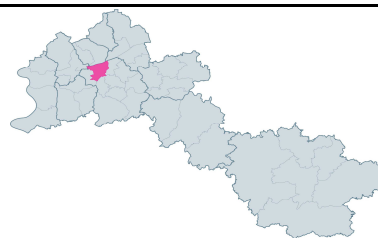
60



65

St. Dionysius, Essen

Errichtung: 01.02.2008
Größe: 16,5 km²
Einwohner: 50.408
Katholikenanteil: 37,6 %
Pfarrer: Jürgen Cleve



	Zeitreihentabelle St. Dionysius							
	Absolute Werte				Anteil an der Katholikenzahl (pro 1000 Katholiken / ‰)			
	2014	2015	2016	2017	2014	2015	2016	2017
Katholiken (Hauptwohnsitz)	19.840	19.576	19.352	18.931				
Gemeinden	6	6	6	6				
Aktive Standorte*	.	.	9	8				
Sonntagsgottesdienste	15,0	16,5	17,5	17,0				
Gottesdienstfeiernde**	2.118	1.883	2.014	1.846	10,7	9,6	10,4	9,8
Taufen (Pfarrmitglieder)	131	139	150	106	6,6	7,1	7,8	5,6
Taufen (Amtshandlungen)	136	145	145	122	6,9	7,4	7,5	6,4
Kinder 0 - 1 Jahre	110	117	111	94				
Kinder 2 - 6 Jahre	16	19	22	22				
Kinder 7 - 13 Jahre	5	6	10	6				
Erwachsenentf. ab 14 J.	5	3	2	0				
Erstkommunionen	140	119	129	132	7,1	6,1	6,7	7,0
Firmungen	63	69	63	54	3,2	3,5	3,3	2,9
Trauungen	25	23	24	25	1,3	1,2	1,2	1,3
Eheleute beide kath.	15	11	8	11				
Eheleute kath. und ev.	8	12	12	13				
Eheleute kath. und sonst.	2	0	4	1				
Dispenstr. v.d. Formpflicht [^]	1	1	0	3				
Sanatio in radice-Fälle [^]	0	0	0	0				
Übertritte (Eintritte)	6	2	1	0	0,3	0,1	0,1	0,0
Wiederaufnahmen	3	6	8	4	0,2	0,3	0,4	0,2
Austritte	177	106	100	86	8,9	5,4	5,2	4,5
Bestattungen	268	252	252	230	13,5	12,9	13,0	12,1

*: Hier ist die Anzahl der Standorte angegeben, für die die Pfarrei Amtshandlungen gemeldet hat. **: Angabe des Anteils pro 100 Katholiken (%)
[^]: Sonderfälle bei kirchlichen Trauungen: Dispenstr. v.d. Formpflicht sind kirchliche Trauungen, bei denen die Erlaubis erteilt wurde, sie nicht im Rahmen eines römisch-katholischen Gottesdienstes auszuführen. Bei Sanatio in radice-Fällen wird eine eigentlich nach dem Kirchenrecht ungültige Eheschließung im Nachhinein doch noch für gültig erklärt,

Vergleich zu den anderen Pfarreien im Bistum Essen

Katholikenzahl:	20	Taufen (Amtsh.):	24
Fläche:	31	Erstkommunionen:	18
Gottesdienstbesuch	8	Firmungen:	32
(je 100 Kath.)		Trauungen:	24
		Bestattungen:	16

Angegeben ist der Rang von 1 - 42, wobei 1 der höchste und 42 der niedrigste Wert aller Pfarreien im Bistum Essen ist.
 Der Rangfolge bei den Amtshandlungen liegt jeweils der Anteil pro 1000 Katholiken zu Grunde.

Standorte im Pfarrgebiet, für die Amtshandlungen gemeldet wurden

Allgemeine Aktivitäten an...		Fremdsprachige Gottesdienste an...		Sprachen:
Gemeindekirchen:	6	Gemeindekirchen:	0	-
Filialkirchen:	0	Filialkirchen:	0	-
Weitere Kirchen:	0	Weitere Kirchen:	0	-
Kapellen / Sonstige Kirchen:	3	Kapellen / Sonstige Kirchen:	1	Kroatisch

		Amtshandlungen an den Standorten												
		Gottesdienstteilnahme												
		1. Termin		2. Termin		Durchschnitt beider Termine								
						am Standort			im Vergleich zu anderen Standorten					
Nr.	Standort / Kirche	T	Anzahl	TN	Anzahl	TN	Anzahl	TN	Ant. K.	Ant. Dt.	Ant. Pf.	Rang*	Rang Gl.	...von
10	St. Dionysius	P	3	318	4	314	3,5	316,0	1,67	22,3	17,1	52	21	42
20	St. Fronleichnam	G	2	279	3	315	2,5	297,0	1,57	21,0	16,1	64	33	130
30	St. Johannes Bosco	G	1	120	1	145	1,0	132,5	0,70	9,4	7,2	189	108	130
40	St. Maria Rosenkranz	G	2	212	2	168	2,0	190,0	1,00	13,4	10,3	132	76	130
50	St. Michael	G	3	265	2	201	2,5	233,0	1,23	16,5	12,6	93	53	130
60	St. Thomas Morus	G	3	190	3	190	3,0	190,0	1,00	13,4	10,3	132	76	130
16	Kap. Philippusstift	K	1	25	2	86	1,5	55,5	0,29	3,9	3,0	284	22	65
17	Kap. Schloss Borbeck	K	0	0	0	0	0,0	0,0	0,00	0,0	0,0	x	x	x
65	Kap. St. Marien	K	0	0	0	0	0,0	0,0	0,00	0,0	0,0	x	x	x
66	Kap. St. Marien - Kroatische Gottesdienste	M	1	463	1	401	1,0	432,0	2,28	-----	23,4	24	3	32
00	Pfarrei St. Dionysius - Summe		16	1.872	18	1.820	17,0	1.846	9,75	100,0	100,0	-----	8	42

*: von 352 Standorten, für die Gottesdienste gemeldet wurden.

		Amtshandlungen an den Standorten												
		Taufen (Amtshandlungen)						Erstkommunionen						
		am Standort			im Vergleich z.a. Standorten			am Standort			im Vergleich z.a. Standorten			
Nr.	Standort / Kirche	T	Anzahl	Ant. K.	Ant. Pf.	Rang*	Rang Gl.	...von	Anzahl	Ant. K.	Ant. Pf.	Rang**	Rang Gl.	...von
10	St. Dionysius	P	32	1,69	26,2	41	22	42	48	2,54	36,4	15	7	40
20	St. Fronleichnam	G	15	0,79	12,3	141	86	130	28	1,48	21,2	73	44	118
30	St. Johannes Bosco	G	15	0,79	12,3	141	86	130	13	0,69	9,8	162	100	118
40	St. Maria Rosenkranz	G	13	0,69	10,7	152	92	130	12	0,63	9,1	166	102	118
50	St. Michael	G	17	0,90	13,9	128	77	130	21	1,11	15,9	107	71	118
60	St. Thomas Morus	G	16	0,85	13,1	132	79	130	10	0,53	7,6	171	107	118
16	Kap. Philippusstift	K	0	0,00	0,0	x	x	x	0	0,00	0,0	x	x	x
17	Kap. Schloss Borbeck	K	0	0,00	0,0	x	x	x	0	0,00	0,0	x	x	x
65	Kap. St. Marien	K	14	0,74	11,5	147	2	26	0	0,00	0,0	x	x	x
00	Pfarrei St. Dionysius - Summe		122	6,44	100,0	-----	24	42	132	6,97	100,0	-----	18	42

*: von 274 Standorten, für die Taufen gemeldet wurden.

** : von 194 Standorten, für die Erstkommunionen gemeldet wurden.

Standorte im Pfarrgebiet, für die Amtshandlungen gemeldet wurden

Allgemeine Aktivitäten an...		Fremdsprachige Gottesdienste an...		Sprachen:
Gemeindekirchen:	6	Gemeindekirchen:	0	-
Filialkirchen:	0	Filialkirchen:	0	-
Weitere Kirchen:	0	Weitere Kirchen:	0	-
Kapellen / Sonstige Kirchen:	3	Kapellen / Sonstige Kirchen:	1	Kroatisch

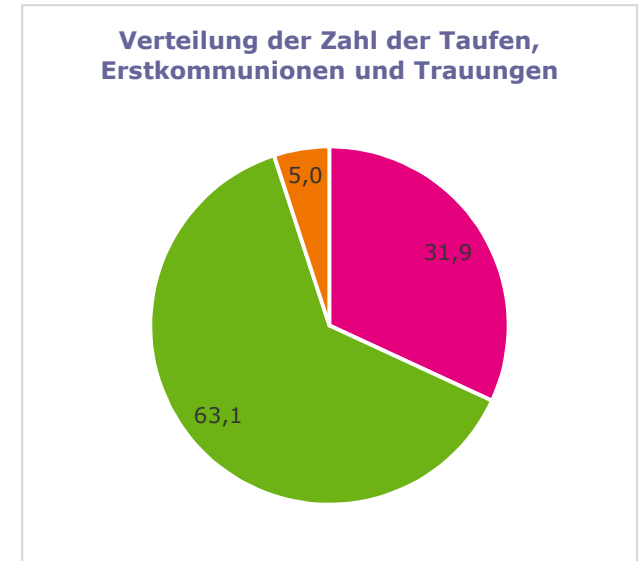
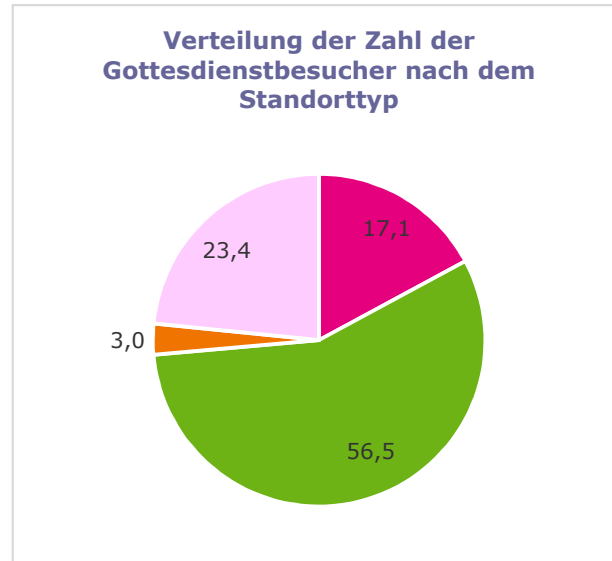
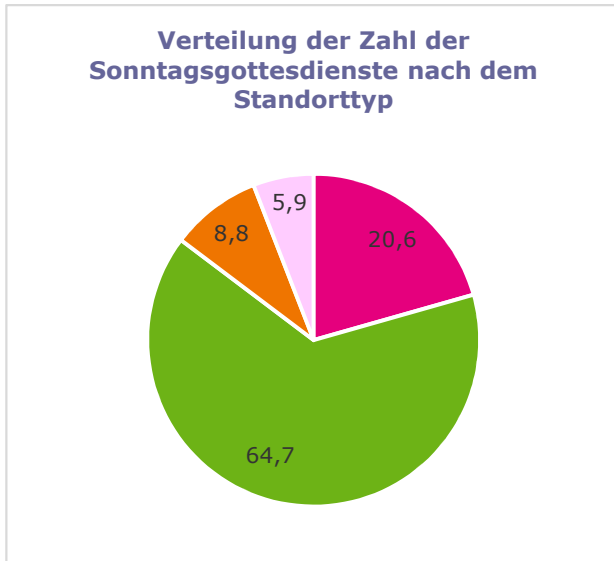
Nr. Standort / Kirche		T	Amtshandlungen an den Standorten											
			Trauungen					Vergleich zum Vorjahr						
			am Standort		im Vergleich z.a. Standorten			Erhöhung oder Verringerung im Jahr 2017						
			Anzahl	Ant. K.	Ant. Pf.	Rang*	Rang Gl.	...von	Gottesdienst°	Taufen	Erstk.	Trau.	Tf/E/Tr	
							Anzahl	TN	TF	EK	TRG	GES		
10	St. Dionysius	P	9	0,48	36,0	28	18	42	+0,0	-43,0	-10	-4	+5	-9
20	St. Fronleichnam	G	2	0,11	8,0	143	81	124	+0,0	-176,5	+2	-14	-2	-14
30	St. Johannes Bosco	G	3	0,16	12,0	114	63	124	+0,0	-0,5	-1	+13	+2	+14
40	St. Maria Rosenkranz	G	2	0,11	8,0	143	81	124	-0,5	-16,0	-4	+11	-4	+3
50	St. Michael	G	7	0,37	28,0	45	22	124	+0,5	+16,5	-3	+4	+0	+1
60	St. Thomas Morus	G	2	0,11	8,0	143	81	124	+0,0	+42,5	-5	-7	+1	-11
16	Kap. Philippusstift	K	0	0,00	0,0	x	x	x	+0,5	+29,5	+0	+0	+0	+0
17	Kap. Schloss Borbeck	K	0	0,00	0,0	x	x	x	+0,0	+0,0	+0	+0	-1	-1
65	Kap. St. Marien	K	0	0,00	0,0	x	x	x	-1,0	-20,0	-2	+0	+0	-2
00	Pfarrei St. Dionysius - Summe		25	1,32	100,0	-----	24	42	-0,5	-167,5	-23	+3	+1	-19

*: von 242 Standorten, für die Trauungen gemeldet wurden.

°: Deutsche und fremdsprachige Gottesdienste sind hier zusammengefasst

		Amtshandlungen an den Standorttypen im Pfarrgebiet												
		Absolute Anzahl						Anteil am Gesamtwert der Pfarrei						
Nr.	Standorttyp	T	Gottesdienst.		Taufen	Erstk.	Trau.	Tf/E/Tr	Gottesdienst.		Taufen	Erstk.	Trau.	Tf/E/Tr
			GTDZ	GTDN	TF	EK	TRG	GES	GTDZ	GTDN	TF	EK	TRG	GES
1	Pfarrkirche	P	3,5	316,0	32	48	9	89	20,6	17,1	26,2	36,4	36,0	31,9
2	Gemeindekirche	G	11,0	1042,5	76	84	16	176	64,7	56,5	62,3	63,6	64,0	63,1
3	Kapelle	K	1,5	55,5	14	0	0	14	8,8	3,0	11,5	0,0	0,0	5,0
4	Fremdsprachiger Gottesdienst	M	1,0	432,0	-----	-----	-----	-----	5,9	23,4	-----	-----	-----	-----
Pfarrei St. Dionysius - Summe			17,0	1846	122	132	25	279	100	100	100	100	100	100

Diagramme



Legende

	Pfarrkirche		Weitere Kirche
	Gemeindegemeinde		Kapelle / Sonstiger Standort
	Filialkirche		Fremdsprachiger Gottesdienst (beliebiger Standort)

Zusammenfassung der Ergebnisse


Die Pfarrei St. Dionysius liegt mit einer Katholikenzahl auf durchschnittlichem Niveau auf einer vergleichsweise kleinen Fläche im Essener Stadtgebiet.

Bei 18.931 Katholiken verfügt sie über insgesamt acht aktive Standorte: Sechs Gemeindegkirchen und zwei Kapellen. Die Kapelle St. Marien wird ausschließlich von der kroatischen Gemeinde genutzt.

Bei insgesamt weit überdurchschnittlicher Teilnehmerzahl sind es vor allem die Standorte St. Dionysius, St. Fronleichnam und die kroatischen Gottesdienste in der Kapelle St. Marien, die den höchsten Gottesdienstbesuch im Pfarrgebiet vermelden. Außerdem gehört noch die Kirche St. Michael mit zu den 100 am stärksten genutzten Standorten des Bistums, während im letzten Jahr alle übrigen Standorte wesentlich geringere Gottesdienstbesuchszahlen hatten.

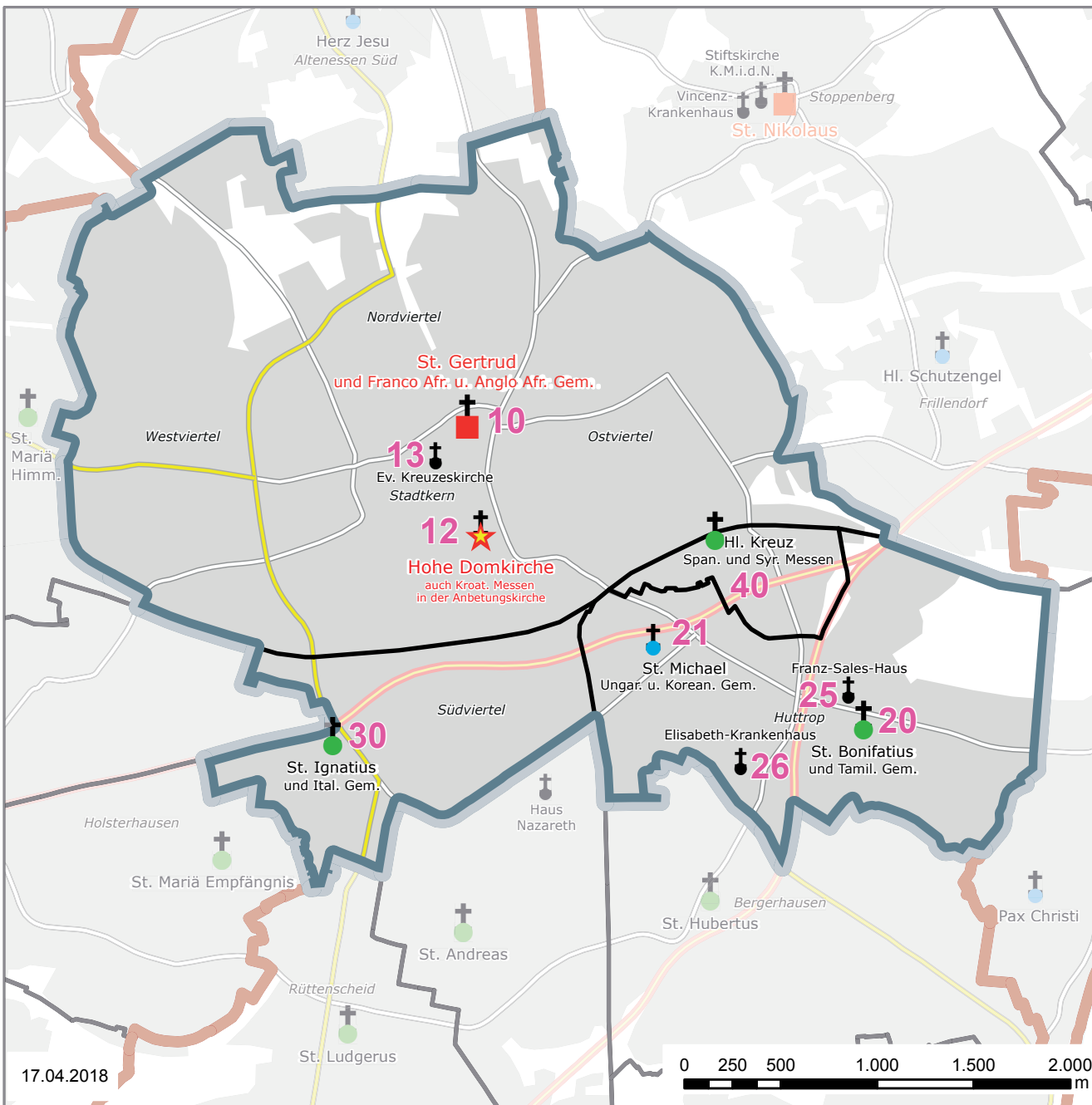
Taufen, Erstkommunionen und Trauungen wurden in der Pfarrei in Bezug zur Katholikenzahl etwa in durchschnittlichem Maß gefeiert, wobei jeweils die Pfarrkirche St. Dionysius den höchsten Einzelwert vermeldet. Die übrigen Fälle verteilen sich ausschließlich auf die übrigen Gemeindegkirchen und bei den Taufen auch auf die Kapelle St. Marien.

Im Vergleich zum Vorjahr ist der Gottesdienstbesuch der Pfarrei insgesamt gefallen, wobei auch die Zahl der im Durchschnitt der Zähltermine gemeldeten Sonntagsmessen gegenüber dem Vorjahr um 0,5 geringer ist. Die Fallzahlen der Erstkommunionen und Trauungen sind etwa stagniert, während die Zahl der Taufen erheblich gefallen ist.



Bistum Essen

Pfarrei 142 - St. Gertrud, Essen




Gemeinden

10	St. Gertrud	5.912 Kath.
20	St. Bonifatius	6.068 Kath.
30	St. Ignatius	2.490 Kath.
40	Hl. Kreuz	1.423 Kath.
		<hr/>
		15.893 Kath.


Standorte

- 10 St. Gertrud - Pfarrkirchee
- 12 Hohe Domkirche - Kathedrale des Bistums Essen
- 13 Kreuzeskirche - Evangelische Kirche
- 20 St. Bonifatius - Gemeindekirche
- 21 St. Michael - Filialkirche
- 25 Franz-Sales-Haus - Kapelle
- 26 Elisabethkrankenhaus - Kapelle
- 30 St. Ignatius - Gemeindekirche
- 40 Hl. Kreuz - Gemeindekirche

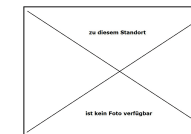
Kirchengebäude



10



12



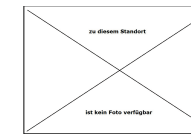
13



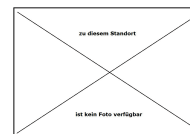
20




21



25



26



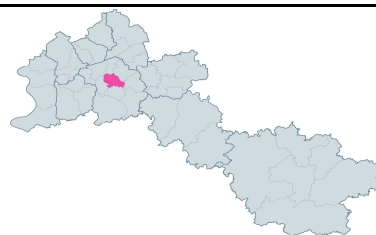
30



40

St. Gertrud, Essen

Errichtung: 01.02.2008
Größe: 12,6 km²
Einwohner: 58.418
Katholikenanteil: 27,2 %
Pfarrer: Gerhard Heusch



	Zeitreihentabelle St. Gertrud							
	Absolute Werte				Anteil an der Katholikenzahl (pro 1000 Katholiken / ‰)			
	2014	2015	2016	2017	2014	2015	2016	2017
Katholiken (Hauptwohnsitz)	16.393	16.322	16.053	15.893				
Gemeinden	4	4	4	4				
Aktive Standorte*	.	8	8	9				
Sonntagsgottesdienste	17,0	22,0	22,0	21,0				
Gottesdienstfeiernde**	2.025	2.315	2.331	2.461	12,3	14,2	14,5	15,5
Taufen (Pfarrmitglieder)	112	107	108	97	6,8	6,6	6,7	6,1
Taufen (Amtshandlungen)	118	135	133	128	7,2	8,3	8,3	8,1
Kinder 0 - 1 Jahre	76	79	72	80				
Kinder 2 - 6 Jahre	29	27	33	27				
Kinder 7 - 13 Jahre	6	12	18	7				
Erwachsenentf. ab 14 J.	7	17	10	14				
Erstkommunionen	85	82	99	67	5,2	5,0	6,2	4,2
Firmungen	74	45	74	51	4,5	2,8	4,6	3,2
Trauungen	15	18	10	27	0,9	1,1	0,6	1,7
Eheleute beide kath.	10	13	4	12				
Eheleute kath. und ev.	3	3	2	12				
Eheleute kath. und sonst.	2	2	4	3				
Dispenstr. v.d. Formpflicht [^]	4	1	6	6				
Sanatio in radice-Fälle [^]	0	0	0	0				
Übertritte (Eintritte)	3	1	2	6	0,2	0,1	0,1	0,4
Wiederaufnahmen	7	3	4	4	0,4	0,2	0,2	0,3
Austritte	141	140	107	121	8,6	8,6	6,7	7,6
Bestattungen	135	139	144	158	8,2	8,5	9,0	9,9

*: Hier ist die Anzahl der Standorte angegeben, für die die Pfarrei Amtshandlungen gemeldet hat. **: Angabe des Anteils pro 100 Katholiken (%)
[^]: Sonderfälle bei kirchlichen Trauungen: Dispenstr. v.d. Formpflicht sind kirchliche Trauungen, bei denen die Erlaubis erteilt wurde, sie nicht im Rahmen eines römisch-katholischen Gottesdienstes auszuführen. Bei Sanatio in radice-Fällen wird eine eigentlich nach dem Kirchenrecht ungültige Eheschließung im Nachhinein doch noch für gültig erklärt,

Vergleich zu den anderen Pfarreien im Bistum Essen

Katholikenzahl:	26	Taufen (Amtsh.):	6
Fläche:	38	Erstkommunionen:	42
Gottesdienstbesuch	2	Firmungen:	28
(je 100 Kath.)		Trauungen:	12
		Bestattungen:	31

Angegeben ist der Rang von 1 - 42, wobei 1 der höchste und 42 der niedrigste Wert aller Pfarreien im Bistum Essen ist.
 Der Rangfolge bei den Amtshandlungen liegt jeweils der Anteil pro 1000 Katholiken zu Grunde.

Standorte im Pfarrgebiet, für die Amtshandlungen gemeldet wurden

Allgemeine Aktivitäten an...		Fremdsprachige Gottesdienste an...		Sprachen:
Gemeindekirchen:	4	Gemeindekirchen:	4	Kroat., Syrisch, Span.
Filialkirchen:	1	Filialkirchen:	1	Tamil., Frank.-Afr.,
Weitere Kirchen:	0	Weitere Kirchen:	0	Anglo.-Afr., Ungar.,
Kapellen / Sonstige Kirchen:	4	Kapellen / Sonstige Kirchen:	0	Korean., Ital.

Nr.	Standort / Kirche	T	Amtshandlungen an den Standorten											
			Gottesdienstteilnahme											
			1. Termin		2. Termin		Durchschnitt beider Termine							
			Anzahl	TN	Anzahl	TN	am Standort		im Vergleich zu anderen Standorten					
Anzahl	TN	Ant. K.					Ant. Dt.	Ant. Pf.	Rang*	Rang Gl.	...von			
10	St. Gertrud	P	2	130	1	157	1,5	143,5	0,90	8,6	5,8	171	37	42
20	St. Bonifatius	G	3	267	3	246	3,0	256,5	1,61	15,4	10,4	80	44	130
30	St. Ignatius	G	1	76	1	54	1,0	65,0	0,41	3,9	2,6	265	125	130
40	Hl. Kreuz	G	1	147	1	104	1,0	125,5	0,79	7,5	5,1	193	110	130
21	St. Michael	F	2	89	2	76	2,0	82,5	0,52	5,0	3,4	243	48	70
12	Hohe Domkirche	D	5	525	5	963	5,0	744,0	4,68	44,7	30,2	6	.	.
14	Kreuzeskirche (Ev.)	K	0	0	0	0	0,0	0,0	0,00	0,0	0,0	x	x	x
25	Franz-Sales-Haus	K	1	108	1	97	1,0	102,5	0,64	6,2	4,2	222	6	65
26	Elisabethkrankenhaus	K	1	159	1	129	1,0	144,0	0,91	8,7	5,9	170	3	65
17	Anbetungskirche (Dom) - Kroatische Gtd.	M	1	86	1	121	1,0	103,5	0,65	-----	4,2	220	17	32
18	St. Gertrud - Französische Gottesdienste ²	M	0	0	0	0	0,0	0,0	0,00	-----	0,0	x	x	x
19	St. Gertrud - Englische Gottesdienste ²	M	1	200	1	230	1,0	215,0	1,35	-----	8,7	111	10	32
27	St. Bonifatius - Tamilische Gottesdienste	M	0	0	0	0	0,0	0,0	0,00	-----	0,0	x	x	x
28	St. Michael - Ungarische Gottesdienste	M	0	0	0	0	0,0	0,0	0,00	-----	0,0	x	x	x
29	St. Michael - Koreanische Gottesdienste	M	1	80	1	148	1,0	114,0	0,72	-----	4,6	204	15	32
39	St. Ignatius - Italienische Gottesdienste	M	1	36	0	0	0,5	18,0	0,11	-----	0,7	341	30	32
48	Hl. Kreuz - Syrische Gottesdienste	M	1	250	1	315	1,0	282,5	1,78	-----	11,5	69	6	32
49	Hl. Kreuz - Spanische Gottesdienste	M	1	73	1	55	1,0	64,0	0,40	-----	2,6	267	23	32
00	Pfarrei St. Gertrud - Summe		22	2.226	20	2.695	21,0	2.461	15,48	100,0	100,0	-----	2	42

*: von 352 Standorten, für die Gottesdienste gemeldet wurden.

2: Gottesdienste für franko- bzw. anglophone Afrikaner

Standorte im Pfarrgebiet, für die Amtshandlungen gemeldet wurden

Allgemeine Aktivitäten an...	Fremdsprachige Gottesdienste an...	Sprachen:
Gemeindekirchen: 4	Gemeindekirchen: 4	Kroat., Syrisch, Span.
Filialkirchen: 1	Filialkirchen: 1	Tamil., Frank.-Afr.,
Weitere Kirchen: 0	Weitere Kirchen: 0	Anglo.-Afr., Ungar.,
Kapellen / Sonstige Kirchen: 4	Kapellen / Sonstige Kirchen: 0	Korean., Ital.

Nr.	Standort / Kirche	T	Amtshandlungen an den Standorten											
			Taufen (Amtshandlungen)					Erstkommunionen						
			am Standort		im Vergleich z.a. Standorten			am Standort		im Vergleich z.a. Standorten				
		Anzahl	Ant. K.	Ant. Pf.	Rang*	Rang Gl.	...von	Anzahl	Ant. K.	Ant. Pf.	Rang**	Rang Gl.	...von	
10	St. Gertrud	P	49	3,08	38,3	11	5	42	19	1,20	28,4	123	33	40
20	St. Bonifatius	G	24	1,51	18,8	80	46	130	38	2,39	56,7	37	20	118
30	St. Ignatius	G	8	0,50	6,3	192	112	130	0	0,00	0,0	x	x	x
40	Hl. Kreuz	G	33	2,08	25,8	36	15	130	9	0,57	13,4	177	110	118
21	St. Michael	F	5	0,31	3,9	218	46	67	0	0,00	0,0	x	x	x
12	Hohe Domkirche	D	5	0,31	3,9	218	.	.	0	0,00	0,0	x	x	x
14	Kreuzeskirche (Ev.)	K	0	0,00	0,0	x	x	x	0	0,00	0,0	x	x	x
25	Franz-Sales-Haus	K	0	0,00	0,0	x	x	x	1	0,06	1,5	192	2	3
26	Elisabethkrankenhaus	K	4	0,25	3,1	223	5	26	0	0,00	0,0	x	x	x
00	Pfarrei St. Gertrud - Summe		128	8,05	100,0	-----	6	42	67	4,22	100,0	-----	42	42

*: von 274 Standorten, für die Taufen gemeldet wurden.

** : von 194 Standorten, für die Erstkommunionen gemeldet wurden.

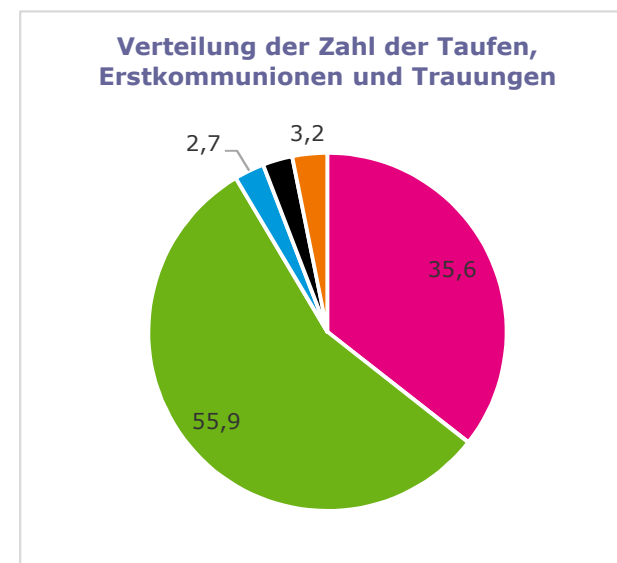
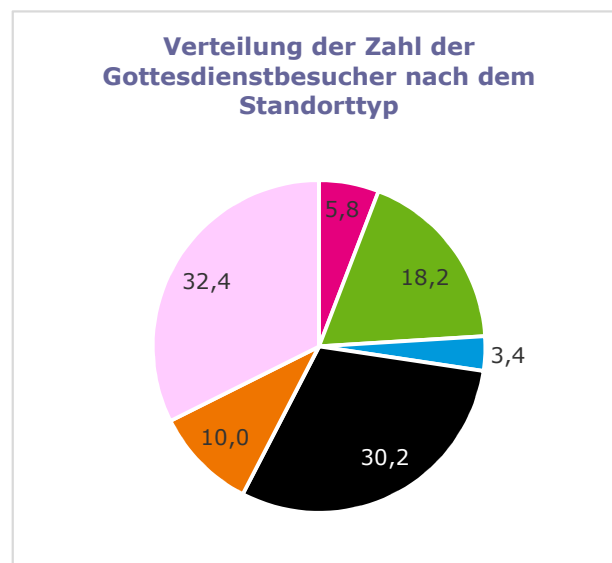
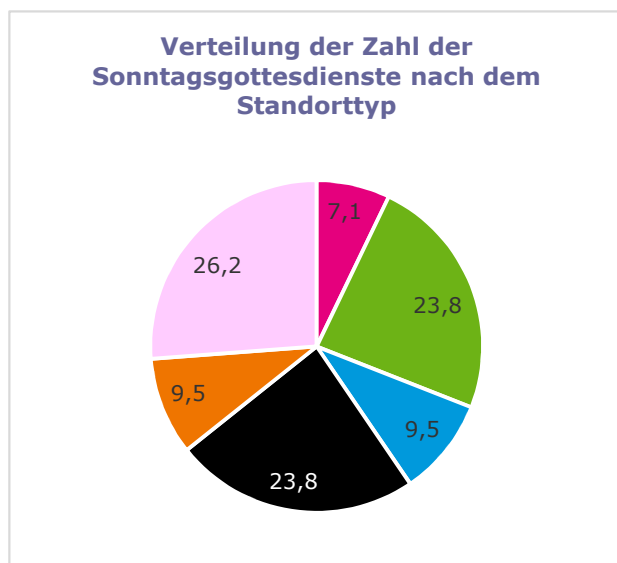
Nr.	Standort / Kirche	T	Amtshandlungen an den Standorten											
			Trauungen					Vergleich zum Vorjahr - Veränderung 2016						
			am Standort		im Vergleich z.a. Standorten			Gottesdienst°		Taufen	Erstk.	Trau.	Tf/E/Tr	
		Anzahl	Ant. K.	Ant. Pf.	Rang*	Rang Gl.	...von	Anzahl	TN	TF	EK	TRG	GES	
10	St. Gertrud	P	11	0,69	40,7	18	12	42	-0,5	-12,5	-16	-6	+10	-12
20	St. Bonifatius	G	2	0,13	7,4	143	81	124	+0,5	-69,5	-7	-15	-2	-24
30	St. Ignatius	G	3	0,19	11,1	114	63	124	-0,5	-52,5	+1	-4	+2	-1
40	Hl. Kreuz	G	7	0,44	25,9	45	22	124	+0,5	+247,0	+10	-8	+4	+6
21	St. Michael	F	1	0,06	3,7	182	33	60	+0,0	+51,0	+4	+0	+1	+5
12	Hohe Domkirche	D	1	0,06	3,7	182	.	.	-1,0	+11,0	-1	+0	+0	-1
14	Kreuzeskirche (Ev.)	K	1	0,06	3,7	182	3	12	+0,0	+0,0	+0	+0	+1	+1
25	Franz-Sales-Haus	K	1	0,06	3,7	182	3	12	+0,0	-17,5	+0	+1	+1	+2
26	Elisabethkrankenhaus	K	0	0,00	0,0	x	x	x	+0,0	-27,5	+4	+0	+0	+4
00	Pfarrei St. Gertrud - Summe		27	1,70	100,0	-----	12	42	-1,0	+129,5	-5	-32	+17	-20

*: von 242 Standorten, für die Trauungen gemeldet wurden.

°: Deutsche und fremdsprachige Gottesdienste sind hier zusammengefasst

		Amtshandlungen an den Standorttypen im Pfarrgebiet												
Nr.	Standorttyp	T	Absolute Anzahl					Anteil am Gesamtwert der Pfarrei						
			Gottesdienst.		Taufen	Erstk.	Trau.	Tf/E/Tr	Gottesdienst.		Taufen	Erstk.	Trau.	Tf/E/Tr
			GTDAAZ	GTDNTN	TF	EK	TRG	GES	GTDAAZ	GTDNTN	TF	EK	TRG	GES
1	Pfarrkirche	P	1,5	143,5	49	19	11	79	7,1	5,8	38,3	28,4	40,7	35,6
2	Gemeindekirche	G	5,0	447,0	65	47	12	124	23,8	18,2	50,8	70,1	44,4	55,9
3	Filialkirche	F	2,0	82,5	5	0	1	6	9,5	3,4	3,9	0,0	3,7	2,7
4	Kathedrale / Hohe Domkirche	D	5,0	744,0	5	0	1	6	23,8	30,2	3,9	0,0	3,7	2,7
5	Kapelle / Sonstige Kirche	K	2,0	246,5	4	1	2	7	9,5	10,0	3,1	1,5	7,4	3,2
6	Fremdsprachiger Gottesdienst	M	5,5	797,0	-----	-----	-----	-----	26,2	32,4	-----	-----	-----	-----
Pfarrei St. Gertrud - Summe			21,0	2461	128	67	27	222	100	100	100	100	100	100

Diagramme



Legende

 Pfarrkirche	 Hohe Domkirche - Kathedrale des Bistums Essen
 Gemeindekirche	 Kapelle / Sonstiger Standort
 Filialkirche	 Fremdsprachiger Gottesdienst (beliebiger Standort)

Zusammenfassung der Ergebnisse

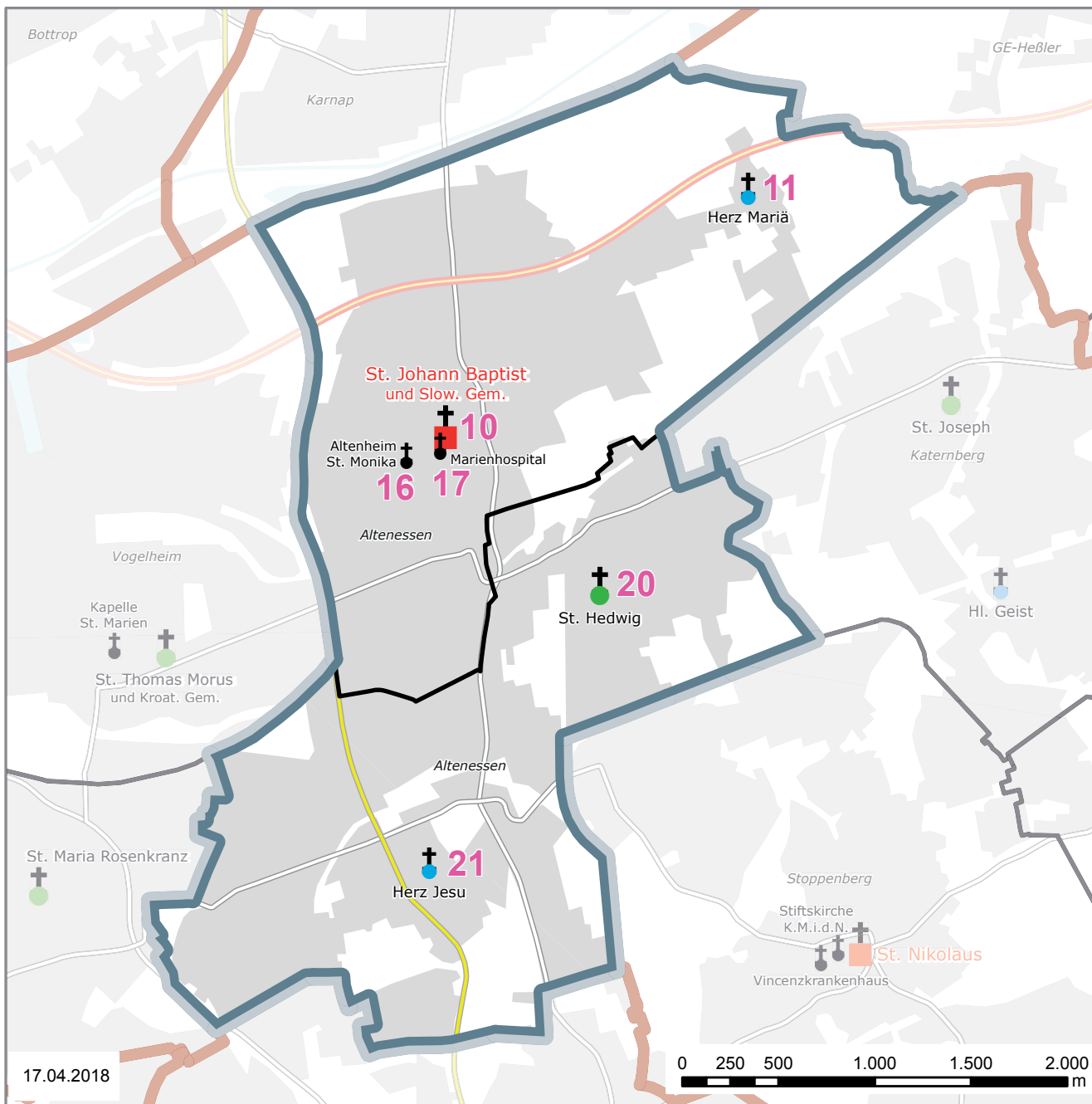
Die Pfarrei St. Gertrud ist die flächenmäßig fünftkleinste Pfarrei des Bistums und hat auch eine unterdurchschnittlich hohe Katholikenzahl.

Bei 15.893 Katholiken verfügt sie über insgesamt neun aktive Standorte: Vier Gemeindekirchen, die Hohe Domkirche (mit Sonderstatus), eine Filialkirche, zwei Kapellen und im Jahr 2017 auch erstmals über eine mitgenutzte evangelische Kirche. Es werden viele verschiedene muttersprachliche Gottesdienste an mehreren Standorten des Pfarrgebiets angeboten.

Die Pfarrei St. Gertrud hat bistumsweit die zweithöchste Gottesdienstbesuchsquote aller Pfarreien. Hierzu tragen vor allem die an der Hohen Domkirche gefeierten Gottesdienste, aber auch die zahlreichen fremdsprachigen Aktivitäten im Pfarrgebiet bei. Neben der Hohen Domkirche gehören nur die Gemeindekirche St. Bonifatius und die syrischen Gottesdienste bei Hl. Kreuz zur Gruppe der 100 am stärksten besuchten Standorte im Bistum Essen, sofern die fremdsprachigen Gottesdienste einzeln erfasst werden. Die Pfarrkirche St. Gertrud, sowie die übrigen Kirchen der Pfarrei sind allesamt wesentlich schwächer besucht, wenn die fremdsprachigen Gottesdienste unberücksichtigt bleiben. Bei den muttersprachlichen Gottesdiensten stellt sich der Gottesdienstbesuch sehr uneinheitlich dar, auch weil diese Gottesdienste nicht in jedem Fall wöchentlich gefeiert werden. Hier ist es Zufall, ob die Gottesdienste auf die Zähltermine fallen oder nicht, so dass die Vergleichbarkeit der Angaben teilweise eingeschränkt ist.

Die differenziert abgefragten Amtshandlungen sind im Pfarrgebiet sehr uneinheitlich verteilt: Bei den Taufen hat die Pfarrei weit überdurchschnittliche Fallzahlen, wobei besonders die Pfarrkirche St. Gertrud stark genutzt wird. Nach den sehr schwachen Vorjahreswerten liegen auch die Trauungen in diesem Jahr wieder auf überdurchschnittlichem Niveau. Dagegen ist die Pfarrei bei der Zahl der Erstkommunionen bezogen auf die Katholikenzahl das bistumsweite Schlusslicht. Die Amtshandlungen werden dabei weit überwiegend an den Standorten St. Gertrud, St. Bonifatius und Hl. Kreuz gefeiert. Die übrigen Standorte werden dagegen nur in wenigen Fällen genutzt – das gilt auch für die Hohe Domkirche. Die evangelische Kreuzeskirche wurde offenbar nur ausnahmsweise in einem einzelnen Fall zur Feier einer katholischen Trauung genutzt.

Im Vergleich zum Vorjahr hat sich der Gottesdienstbesuch trotz einer Reduzierung der gemeldeten Sonntagsmessen um 1,0 erheblich erhöht. Diese Erhöhung geht vor allem auf eine starke Steigerung an der Kirche Hl. Kreuz zurück. Die Zahl der Trauungen ist ebenfalls gestiegen, während die Zahl der Erstkommunionen massiv gefallen ist. Die Zahl der Taufen ist leicht zurückgegangen.



17.04.2018

Gemeinden

- 10 St. Johann Baptist
- 20 St. Hedwig

6.861 Kath.
6.746 Kath.

13.607 Kath.


Standorte

- 10 St. Johann Baptist - Pfarrkirche
- 11 Herz Mariä - Filialkirche
- 16 Altenheim St. Monika - Kapelle
- 17 Marienhospital - Kapelle
- 20 St. Hedwig - Gemeindekirche
- 21 Herz Jesu - Filialkirche


Kirchengebäude




10



11



20

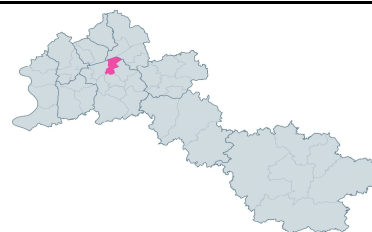


21

Fotos der Standorte 16 und 17 sind nicht verfügbar.

St. Johann Baptist, Essen

Errichtung: 01.04.2008
Größe: 10,9 km²
Einwohner: 44.389
Katholikenanteil: 30,7 %
Pfarrer: Norbert Linden (PA)



	Zeitreihentabelle St. Johann Baptist							
	Absolute Werte				Anteil an der Katholikenzahl (pro 1000 Katholiken / ‰)			
	2014	2015	2016	2017	2014	2015	2016	2017
Katholiken (Hauptwohnsitz)	14.165	13.976	13.807	13.607				
Gemeinden	2	2	2	2				
Aktive Standorte*	.	.	6	6				
Sonntagsgottesdienste	7,0	7,0	7,0	7,0				
Gottesdienstfeiernde**	892	792	905	896	6,3	5,7	6,6	6,6
Taufen (Pfarrmitglieder)	83	93	82	95	5,9	6,7	5,9	7,0
Taufen (Amtshandlungen)	71	88	77	65	5,0	6,3	5,6	4,8
Kinder 0 - 1 Jahre	49	59	57	55				
Kinder 2 - 6 Jahre	11	14	14	8				
Kinder 7 - 13 Jahre	11	12	6	2				
Erwachsenentf. ab 14 J.	0	3	0	0				
Erstkommunionen	110	79	78	92	7,8	5,7	5,6	6,8
Firmungen	24	51	23	32	1,7	3,6	1,7	2,4
Trauungen	10	17	12	7	0,7	1,2	0,9	0,5
Eheleute beide kath.	7	10	7	5				
Eheleute kath. und ev.	3	7	5	2				
Eheleute kath. und sonst.	0	0	0	0				
Dispenstr. v.d. Formpflicht^	1	0	2	2				
Sanatio in radice-Fälle^	1	0	1	0				
Übertritte (Eintritte)	0	2	1	0	0,0	0,1	0,1	0,0
Wiederaufnahmen	6	1	6	2	0,4	0,1	0,4	0,1
Austritte	95	64	45	43	6,7	4,6	3,3	3,2
Bestattungen	148	226	104	133	10,4	16,2	7,5	9,8

*: Hier ist die Anzahl der Standorte angegeben, für die die Pfarrei Amtshandlungen gemeldet hat. **: Angabe des Anteils pro 100 Katholiken (%)
 ^: Sonderfälle bei kirchlichen Trauungen: Dispenstr. v.d. Formpflicht sind kirchliche Trauungen, bei denen die Erlaubis erteilt wurde, sie nicht im Rahmen eines römisch-katholischen Gottesdienstes auszuführen. Bei Sanatio in radice-Fällen wird eine eigentlich nach dem Kirchenrecht ungültige Eheschließung im Nachhinein doch noch für gültig erklärt,

Vergleich zu den anderen Pfarreien im Bistum Essen

Katholikenzahl:	35	Taufen (Amtsh.):	41
Fläche:	41	Erstkommunionen:	19
Gottesdienstbesuch	33	Firmungen:	38
(je 100 Kath.)		Trauungen:	42
		Bestattungen:	35

Angegeben ist der Rang von 1 - 42, wobei 1 der höchste und 42 der niedrigste Wert aller Pfarreien im Bistum Essen ist.
 Der Rangfolge bei den Amtshandlungen liegt jeweils der Anteil pro 1000 Katholiken zu Grunde.

Standorte im Pfarrgebiet, für die Amtshandlungen gemeldet wurden

Allgemeine Aktivitäten an...		Fremdsprachige Gottesdienste an...		Sprachen:
Gemeindekirchen:	2	Gemeindekirchen:	1	Slowenisch
Filialkirchen:	2	Filialkirchen:	0	-
Weitere Kirchen:	0	Weitere Kirchen:	0	-
Kapellen / Sonstige Kirchen:	2	Kapellen / Sonstige Kirchen:	0	-

Nr. Standort / Kirche		Amtshandlungen an den Standorten												
		Gottesdienstteilnahme												
		1. Termin		2. Termin		Durchschnitt beider Termine								
		am Standort		im Vergleich zu anderen Standorten		am Standort		im Vergleich zu anderen Standorten						
		Anzahl	TN	Anzahl	TN	Anzahl	TN	Ant. K.	Ant. Dt.	Ant. Pf.	Rang*	Rang Gl.	...von	
10	St. Johann Baptist	P	1	300	1	363	1,0	331,5	2,44	38,4	37,0	49	18	42
20	St. Hedwig	G	1	106	1	231	1,0	168,5	1,24	19,5	18,8	150	86	130
11	Herz Mariä	F	1	105	1	107	1,0	106,0	0,78	12,3	11,8	213	36	70
21	Herz Jesu	F	1	213	1	127	1,0	170,0	1,25	19,7	19,0	148	13	70
16	Kap. Altenheim St. Monika	K	1	24	1	41	1,0	32,5	0,24	3,8	3,6	322	45	65
17	Kap. Marienhospital	K	1	83	1	25	1,0	54,0	0,40	6,3	6,0	288	26	65
19	St. Johann B. - Slowenische Gottesdienste	M	1	34	1	32	1,0	33,0	0,24	-----	3,7	320	27	32
00	Pfarrei St. Johann Baptist - Summe		7	865	7	926	7,0	896	6,58	100,0	100,0	-----	33	42

*: von 352 Standorten, für die Gottesdienste gemeldet wurden.

Nr. Standort / Kirche		Amtshandlungen an den Standorten												
		Taufen (Amtshandlungen)						Erstkommunionen						
		am Standort			im Vergleich z.a. Standorten			am Standort		im Vergleich z.a. Standorten				
		Anzahl	Ant. K.	Ant. Pf.	Rang*	Rang Gl.	...von	Anzahl	Ant. K.	Ant. Pf.	Rang**	Rang Gl.	...von	
10	St. Johann Baptist	P	22	1,62	33,8	100	33	42	30	2,20	32,6	66	26	40
20	St. Hedwig	G	26	1,91	40,0	66	34	130	27	1,98	29,3	77	47	118
11	Herz Mariä	F	9	0,66	13,8	182	30	67	18	1,32	19,6	135	12	31
21	Herz Jesu	F	8	0,59	12,3	192	35	67	17	1,25	18,5	142	17	31
16	Kap. Altenheim St. Monika	K	0	0,00	0,0	x	x	x	0	0,00	0,0	x	x	x
17	Kap. Marienhospital	K	0	0,00	0,0	x	x	x	0	0,00	0,0	x	x	x
00	Pfarrei St. Johann Baptist - Summe		65	4,78	100,0	-----	41	42	92	6,76	100,0	-----	19	42

*: von 274 Standorten, für die Taufen gemeldet wurden.

** : von 194 Standorten, für die Erstkommunionen gemeldet wurden.

Standorte im Pfarrgebiet, für die Amtshandlungen gemeldet wurden

Allgemeine Aktivitäten an...		Fremdsprachige Gottesdienste an...		Sprachen:
Gemeindekirchen:	2	Gemeindekirchen:	1	Slowenisch
Filialkirchen:	2	Filialkirchen:	0	-
Weitere Kirchen:	0	Weitere Kirchen:	0	-
Kapellen / Sonstige Kirchen:	2	Kapellen / Sonstige Kirchen:	0	-

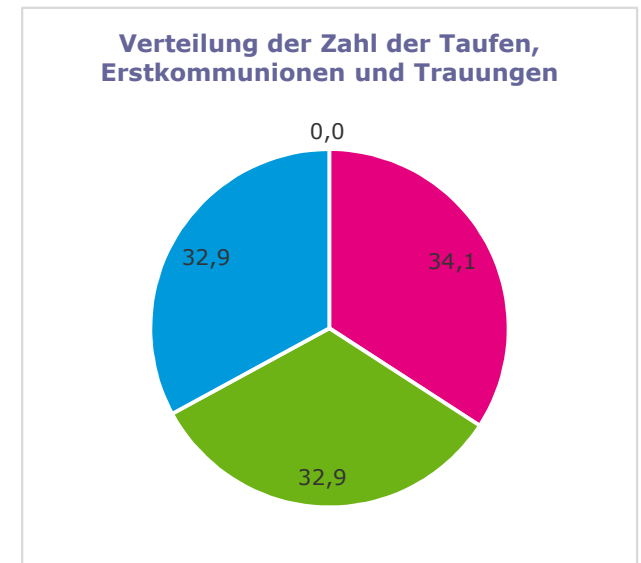
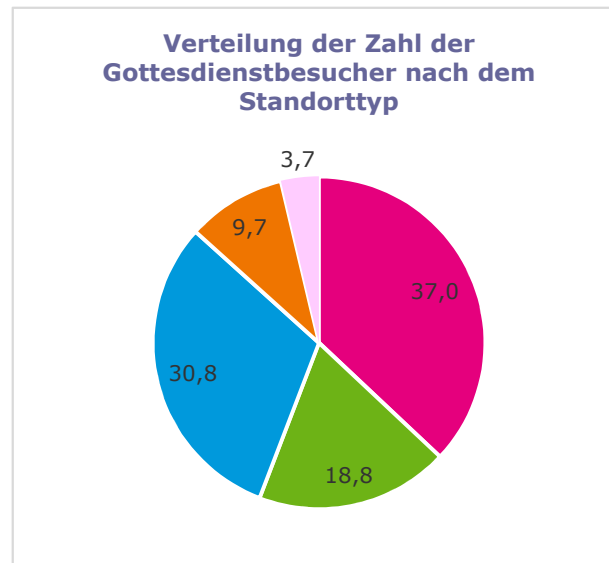
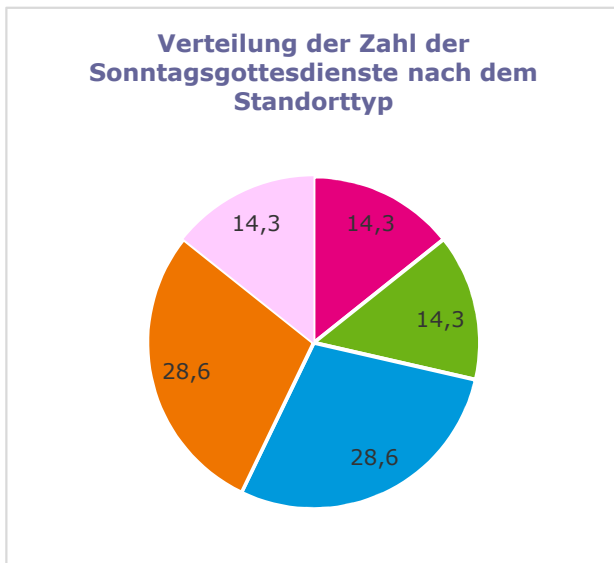
Nr. Standort / Kirche		T	Amtshandlungen an den Standorten											
			Trauungen					Vergleich zum Vorjahr						
			am Standort		im Vergleich z.a. Standorten			Erhöhung oder Verringerung im Jahr 2017						
			Anzahl	Ant. K.	Ant. Pf.	Rang*	Rang Gl.	...von	Gottesdienst°	Taufen	Erstk.	Trau.	Tf/E/Tr	
								Anzahl	TN	TF	EK	TRG	GES	
10	St. Johann Baptist	P	4	0,29	57,1	90	30	42	+0,0	-47,0	-7	+4	-3	-6
20	St. Hedwig	G	1	0,07	14,3	182	109	124	+0,0	+14,5	+1	-7	-2	-8
11	Herz Mariä	F	2	0,15	28,6	143	23	60	+0,0	-16,5	-10	+0	+0	-10
21	Herz Jesu	F	0	0,00	0,0	x	x	x	+0,0	+19,0	+4	+17	+0	+21
16	Kap. Altenheim St. Monika	K	0	0,00	0,0	x	x	x	+0,0	-14,5	+0	+0	+0	+0
17	Kap. Marienhospital	K	0	0,00	0,0	x	x	x	+0,0	+35,0	+0	+0	+0	+0
00	Pfarrei St. Johann Baptist - Summe		7	0,51	100,0	-----	42	42	+0,0	-9,5	-12	+14	-5	-3

*: von 242 Standorten, für die Trauungen gemeldet wurden.

°: Deutsche und fremdsprachige Gottesdienste sind hier zusammengefasst

		Amtshandlungen an den Standorttypen im Pfarrgebiet												
		Absolute Anzahl						Anteil am Gesamtwert der Pfarrei						
Nr.	Standorttyp	T	Gottesdienst.		Taufen	Erstk.	Trau.	Tf/E/Tr	Gottesdienst.		Taufen	Erstk.	Trau.	Tf/E/Tr
			GTDZ	GTDN	TF	EK	TRG	GES	GTDZ	GTDN	TF	EK	TRG	GES
1	Pfarrkirche	P	1,0	331,5	22	30	4	56	14,3	37,0	33,8	32,6	57,1	34,1
2	Gemeindekirche	G	1,0	168,5	26	27	1	54	14,3	18,8	40,0	29,3	14,3	32,9
3	Filialkirche	F	2,0	276,0	17	35	2	54	28,6	30,8	26,2	38,0	28,6	32,9
4	Kapelle	K	2,0	86,5	0	0	0	0	28,6	9,7	0,0	0,0	0,0	0,0
5	Fremdsprachiger Gottesdienst	M	1,0	33,0	-----	-----	-----	-----	14,3	3,7	-----	-----	-----	-----
Pfarrei St. Johann Baptist - Summe			7,0	896	65	92	7	164	100	100	100	100	100	100

Diagramme



Legende

 Pfarrkirche	 Weitere Kirche
 Gemeindekirche	 Kapelle / Sonstiger Standort
 Filialkirche	 Fremdsprachiger Gottesdienst (beliebiger Standort)

Zusammenfassung der Ergebnisse

Die Pfarrei St. Johann Baptist in Essen hat als flächenmäßig zweitkleinste Pfarrei des Bistums auch eine verhältnismäßig niedrige Katholikenzahl.

Bei 13.607 Katholiken verfügt sie über insgesamt sechs aktive Standorte: Zwei Gemeindekirchen, zwei Filialkirchen und zwei Kapellen. An der Pfarrkirche St. Johann Baptist feiert zudem eine slowenische Personalgemeinde regelmäßige Sonntagsgottesdienste.

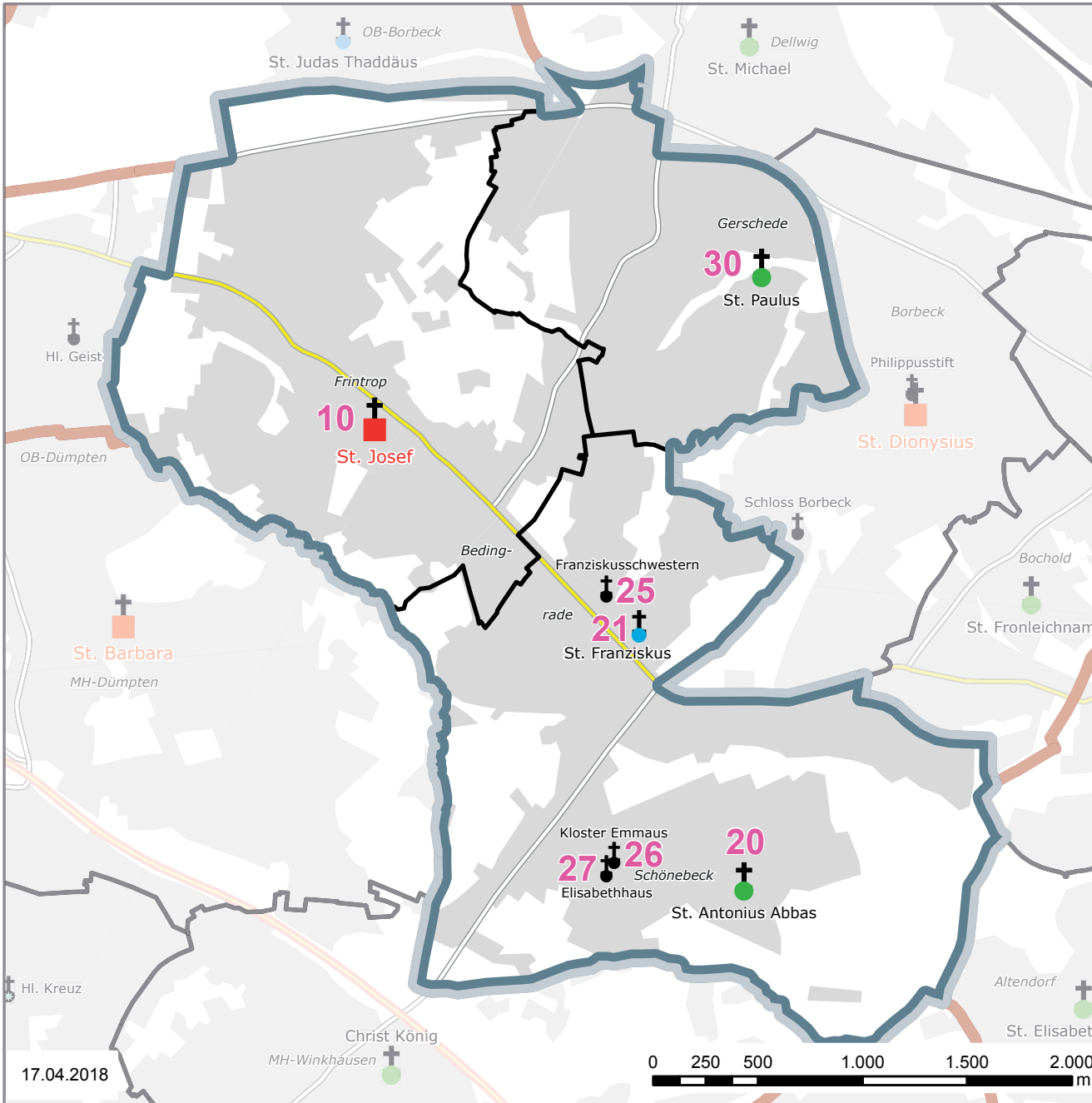
Die Gottesdienstteilnahmequote der Pfarrei ist – wie im Vorjahr – im bistumsweiten Vergleich stark unterdurchschnittlich. Allein die Pfarrkirche St. Johann Baptist gehört zu den 100 am stärksten besuchten Standorten des Bistums, während alle übrigen Kirchen des Pfarrgebiets schwach oder sehr schwach besucht sind. Die slowenischen Messen sind hier keine Ausnahme.

Erstkommunionen wurden bezogen auf die Katholikenzahl in etwa durchschnittlichem Maß gefeiert. Bei den Taufen nimmt St. Johann Baptist allerdings den vorletzten Rang aller Pfarreien des Bistums Essen ein und ist bei der Quote der Trauungen mit 0,51 ‰ (7 Fälle im gesamten Jahr) sogar das bistumsweite Schlusslicht. Innerhalb der Pfarrei sind die meisten Amtshandlungen an den Standorten St. Johann Baptist und St. Hedwig gemeldet – die übrigen Standorte weisen wesentlich geringere Fallzahlen aus.

Bei den Firmungen gehört die Pfarrei St. Johann Baptist ebenfalls zum Schlussfeld im Bistum Essen (Rang 38) und auch Bestattungen wurden in stark unterdurchschnittlicher Zahl ausgeführt.

Im Vergleich zum Vorjahr ist der Gottesdienstbesuch etwa stagniert, wobei auch die Anzahl der an den Zählterminen gemeldeten Messen unverändert geblieben ist. Die Zahl der Erstkommunionen hat sich erhöht, während es bei den Taufen und Trauungen auf schon zuvor niedrigem Niveau zu weiteren Verlusten gekommen ist.

Pfarrei 144 - St. Josef, Essen-Frintrop



Gemeinden

10	St. Josef	6.850 Kath.
20	St. Antonius Abbas	6.299 Kath.
30	St. Paulus	4.243 Kath.
		17.392 Kath.

Standorte

- 10 St. Josef - Pfarrkirche
- 20 St. Antonius Abbas - Gemeindekirche
- 21 St. Franziskus - Filialkirche
- 25 Klosterkirche Franziskusschwestern - Kapelle
- 26 Seniorenheim Kloster Emmaus - Kapelle
- 27 Elisabethhaus - Kapelle
- 30 St. Paulus - Gemeindekirche

Kirchengebäude



10



20



21

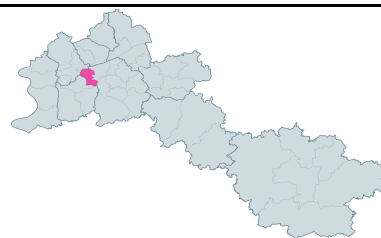


30

Fotos der Standorte 25, 26 und 27 sind nicht verfügbar.

St. Josef, Essen-Frintrop

Errichtung: 01.02.2008
Größe: 11,1 km²
Einwohner: 39.778
Katholikenanteil: 43,7 %
Pfarrer: Wolfgang Haberla



	Zeitreihentabelle St. Josef							
	Absolute Werte				Anteil an der Katholikenzahl (pro 1000 Katholiken / ‰)			
	2014	2015	2016	2017	2014	2015	2016	2017
Katholiken (Hauptwohnsitz)	18.118	17.840	17.557	17.392				
Gemeinden	3	3	3	3				
Aktive Standorte*	.	.	6	7				
Sonntagsgottesdienste	12,0	12,5	11,0	10,0				
Gottesdienstfeiernde**	1.734	1.787	1.582	1.514	9,6	10,0	9,0	8,7
Taufen (Pfarrmitglieder)	115	102	117	112	6,3	5,7	6,7	6,4
Taufen (Amtshandlungen)	115	94	113	109	6,3	5,3	6,4	6,3
Kinder 0 - 1 Jahre	90	79	72	86				
Kinder 2 - 6 Jahre	21	12	24	17				
Kinder 7 - 13 Jahre	4	3	15	5				
Erwachsenentf. ab 14 J.	0	0	2	1				
Erstkommunionen	132	105	101	125	7,3	5,9	5,8	7,2
Firmungen	67	89	57	84	3,7	5,0	3,2	4,8
Trauungen	37	29	25	30	2,0	1,6	1,4	1,7
Eheleute beide kath.	23	19	11	17				
Eheleute kath. und ev.	12	8	8	10				
Eheleute kath. und sonst.	2	2	6	3				
Dispenstr. v.d. Formpflicht^	2	3	3	2				
Sanatio in radice-Fälle^	0	0	0	0				
Übertritte (Eintritte)	4	1	4	0	0,2	0,1	0,2	0,0
Wiederaufnahmen	9	4	2	2	0,5	0,2	0,1	0,1
Austritte	182	108	97	100	10,0	6,1	5,5	5,7
Bestattungen	224	260	248	271	12,4	14,6	14,1	15,6

*: Hier ist die Anzahl der Standorte angegeben, für die die Pfarrei Amtshandlungen gemeldet hat. **: Angabe des Anteils pro 100 Katholiken (%)
 ^: Sonderfälle bei kirchlichen Trauungen: Dispenstr. v.d. Formpflicht sind kirchliche Trauungen, bei denen die Erlaubis erteilt wurde, sie nicht im Rahmen eines römisch-katholischen Gottesdienstes auszuführen. Bei Sanatio in radice-Fällen wird eine eigentlich nach dem Kirchenrecht ungültige Eheschließung im Nachhinein doch noch für gültig erklärt,

Vergleich zu den anderen Pfarreien im Bistum Essen

Katholikenzahl:	21	Taufen (Amtsh.):	26
Fläche:	40	Erstkommunionen:	13
Gottesdienstbesuch	16	Firmungen:	11
(je 100 Kath.)		Trauungen:	11
		Bestattungen:	1

Angegeben ist der Rang von 1 - 42, wobei 1 der höchste und 42 der niedrigste Wert aller Pfarreien im Bistum Essen ist.
 Der Rangfolge bei den Amtshandlungen liegt jeweils der Anteil pro 1000 Katholiken zu Grunde.

Standorte im Pfarrgebiet, für die Amtshandlungen gemeldet wurden

Allgemeine Aktivitäten an...		Fremdsprachige Gottesdienste an...		Sprachen:
Gemeindekirchen:	3	Gemeindekirchen:	0	-
Filialkirchen:	1	Filialkirchen:	0	-
Weitere Kirchen:	0	Weitere Kirchen:	0	-
Kapellen / Sonstige Kirchen:	3	Kapellen / Sonstige Kirchen:	0	-

		Amtshandlungen an den Standorten												
		Gottesdienstteilnahme												
		1. Termin		2. Termin		Durchschnitt beider Termine								
						am Standort			im Vergleich zu anderen Standorten					
Nr.	Standort / Kirche	T	Anzahl	TN	Anzahl	TN	Anzahl	TN	Ant. K.	Ant. Dt.	Ant. Pf.	Rang*	Rang Gl.	...von
10	St. Josef	P	2	739	2	762	2,0	750,5	4,32	49,6	49,6	5	4	42
20	St. Antonius Abbas	G	2	144	2	176	2,0	160,0	0,92	10,6	10,6	155	90	130
30	St. Paulus	G	1	139	1	160	1,0	149,5	0,86	9,9	9,9	164	94	130
21	St. Franziskus (Kirche)	F	1	248	1	237	1,0	242,5	1,39	16,0	16,0	89	3	70
25	Klosterkirche Franziskusschwestern	K	2	138	2	126	2,0	132,0	0,76	8,7	8,7	190	4	65
26	Kap. Seniorenheim Kloster Emmaus	K	1	46	1	57	1,0	51,5	0,30	3,4	3,4	292	28	65
27	Kap. Elisabethhaus	K	1	24	1	32	1,0	28,0	0,16	1,8	1,8	326	47	65
00	Pfarrei St. Josef - Summe		10	1.478	10	1.550	10,0	1.514	8,71	100,0	100,0	-----	16	42

*: von 352 Standorten, für die Gottesdienste gemeldet wurden.

		Amtshandlungen an den Standorten												
		Taufen (Amtshandlungen)						Erstkommunionen						
		am Standort			im Vergleich z.a. Standorten			am Standort		im Vergleich z.a. Standorten				
Nr.	Standort / Kirche	T	Anzahl	Ant. K.	Ant. Pf.	Rang*	Rang Gl.	...von	Anzahl	Ant. K.	Ant. Pf.	Rang**	Rang Gl.	...von
10	St. Josef	P	55	3,16	50,5	8	3	42	52	2,99	41,6	9	6	40
20	St. Antonius Abbas	G	30	1,72	27,5	51	23	130	47	2,70	37,6	18	11	118
30	St. Paulus	G	12	0,69	11,0	162	97	130	26	1,49	20,8	82	51	118
21	St. Franziskus (Kirche)	F	11	0,63	10,1	173	27	67	0	0,00	0,0	x	x	x
25	Klosterkirche Franziskusschwestern	K	0	0,00	0,0	x	x	x	0	0,00	0,0	x	x	x
26	Kap. Seniorenheim Kloster Emmaus	K	1	0,06	0,9	257	13	26	0	0,00	0,0	x	x	x
27	Kap. Elisabethhaus	K	0	0,00	0,0	x	x	x	0	0,00	0,0	x	x	x
00	Pfarrei St. Josef - Summe		109	6,27	100,0	-----	26	42	125	7,19	100,0	-----	13	42

*: von 274 Standorten, für die Taufen gemeldet wurden.

** : von 194 Standorten, für die Erstkommunionen gemeldet wurden.

Standorte im Pfarrgebiet, für die Amtshandlungen gemeldet wurden

Allgemeine Aktivitäten an...		Fremdsprachige Gottesdienste an...		Sprachen:
Gemeindekirchen:	3	Gemeindekirchen:	0	-
Filialkirchen:	1	Filialkirchen:	0	-
Weitere Kirchen:	0	Weitere Kirchen:	0	-
Kapellen / Sonstige Kirchen:	3	Kapellen / Sonstige Kirchen:	0	-

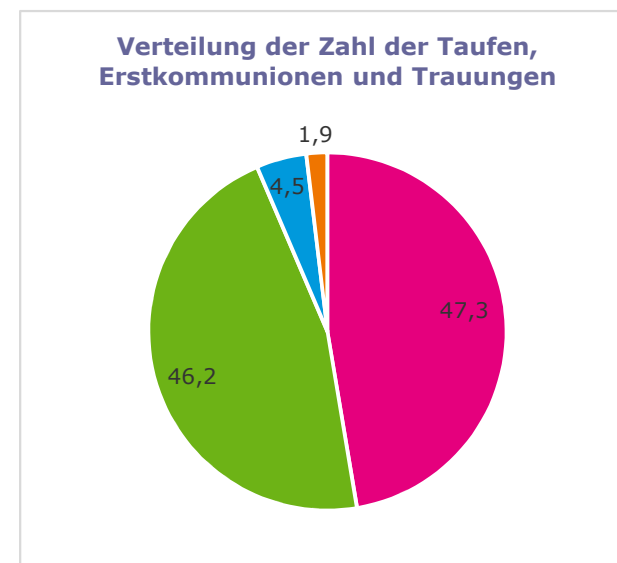
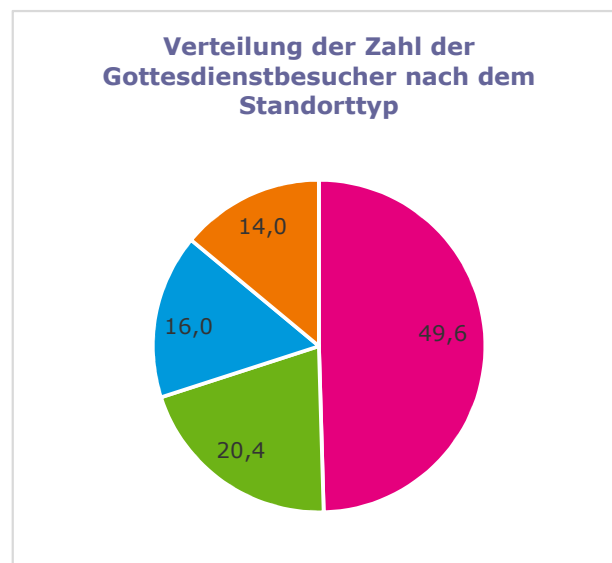
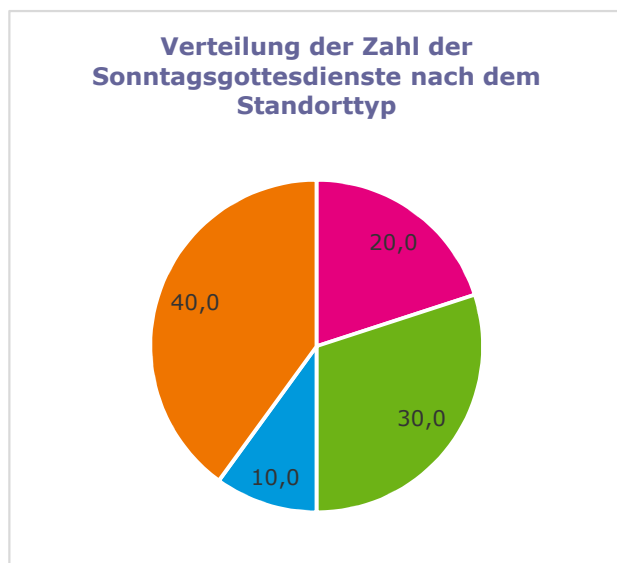
Nr. Standort / Kirche		T	Amtshandlungen an den Standorten											
			Trauungen					Vergleich zum Vorjahr						
			am Standort		im Vergleich z.a. Standorten			Erhöhung oder Verringerung im Jahr 2017						
			Anzahl	Ant. K.	Ant. Pf.	Rang*	Rang Gl.	...von	Gottesdienst°	Taufen	Erstk.	Trau.	Tf/E/Tr	
								Anzahl	TN	TF	EK	TRG	GES	
10	St. Josef	P	18	1,03	60,0	3	2	42	-0,5	-4,0	+5	+18	+1	+24
20	St. Antonius Abbas	G	4	0,23	13,3	90	51	124	+0,0	-88,5	+0	-4	+1	-3
30	St. Paulus	G	3	0,17	10,0	114	63	124	-1,5	-59,5	-9	+10	+2	+3
21	St. Franziskus (Kirche)	F	1	0,06	3,3	182	33	60	+0,0	+73,0	+1	+0	+1	+2
25	Klosterkirche Franziskusschwestern	K	3	0,17	10,0	114	2	12	+0,0	-13,0	-2	+0	+0	-2
26	Kap. Seniorenheim Kloster Emmaus	K	1	0,06	3,3	182	3	12	+0,0	-4,0	+1	+0	+0	+1
27	Kap. Elisabethhaus	K	0	0,00	0,0	x	x	x	+1,0	+28,0	+0	+0	+0	+0
00	Pfarrei St. Josef - Summe		30	1,72	100,0	-----	11	42	-1,0	-68,0	-4	+24	+5	+25

*: von 242 Standorten, für die Trauungen gemeldet wurden.

°: Deutsche und fremdsprachige Gottesdienste sind hier zusammengefasst

		Amtshandlungen an den Standorttypen im Pfarrgebiet												
Nr.	Standorttyp	T	Absolute Anzahl					Anteil am Gesamtwert der Pfarrei						
			Gottesdienst.		Taufen	Erstk.	Trau.	Tf/E/Tr	Gottesdienst.		Taufen	Erstk.	Trau.	Tf/E/Tr
			GTDAZ	GTDN	TF	EK	TRG	GES	GTDAZ	GTDN	TF	EK	TRG	GES
1	Pfarrkirche	P	2,0	750,5	55	52	18	125	20,0	49,6	50,5	41,6	60,0	47,3
2	Gemeindekirche	G	3,0	309,5	42	73	7	122	30,0	20,4	38,5	58,4	23,3	46,2
3	Filialkirche	F	1,0	242,5	11	0	1	12	10,0	16,0	10,1	0,0	3,3	4,5
4	Kapelle	K	4,0	211,5	1	0	4	5	40,0	14,0	0,9	0,0	13,3	1,9
Pfarrei St. Josef - Summe			10,0	1514	109	125	30	264	100	100	100	100	100	100

Diagramme



Legende

	Pfarrkirche		Weitere Kirche
	Gemeindekirche		Kapelle / Sonstiger Standort
	Filialkirche		Fremdsprachiger Gottesdienst (beliebiger Standort)

Zusammenfassung der Ergebnisse

Die Pfarrei St. Josef in Essen-Frintrop hat als flächenmäßig drittkleinste Pfarrei auch eine leicht unterdurchschnittliche Katholikenzahl.


Bei 17.392 Katholiken verfügt sie über insgesamt sieben aktive Standorte: Drei Gemeindekirchen, eine Ferialkirche und drei Kapellen. Im Pfarrgebiet sind keine muttersprachlichen Gemeinden aktiv.

Die Gottesdienstteilnahmequote der Pfarrei ist im bistumsweiten Vergleich überdurchschnittlich, wobei die Kirchen St. Josef und St. Franziskus zur Gruppe der 100 am stärksten besuchten Gottesdienststandorte des Bistums gehören. Die Pfarrkirche hat bistumsweit die fünfthöchste absolute Besuchszahl aller Standorte und die vierthöchste Teilnahmezahl innerhalb der Gruppe der Pfarrkirchen. Alle übrigen Standorte vermelden schwächere Werte.

Firmungen wurden im Pfarrgebiet in weit überdurchschnittlicher Zahl gemeldet und bei den Bestattungen nimmt St. Josef mit einer Quote von 15,6 ‰ (271 Fälle) sogar den bistumsweiten Spitzenwert ein.

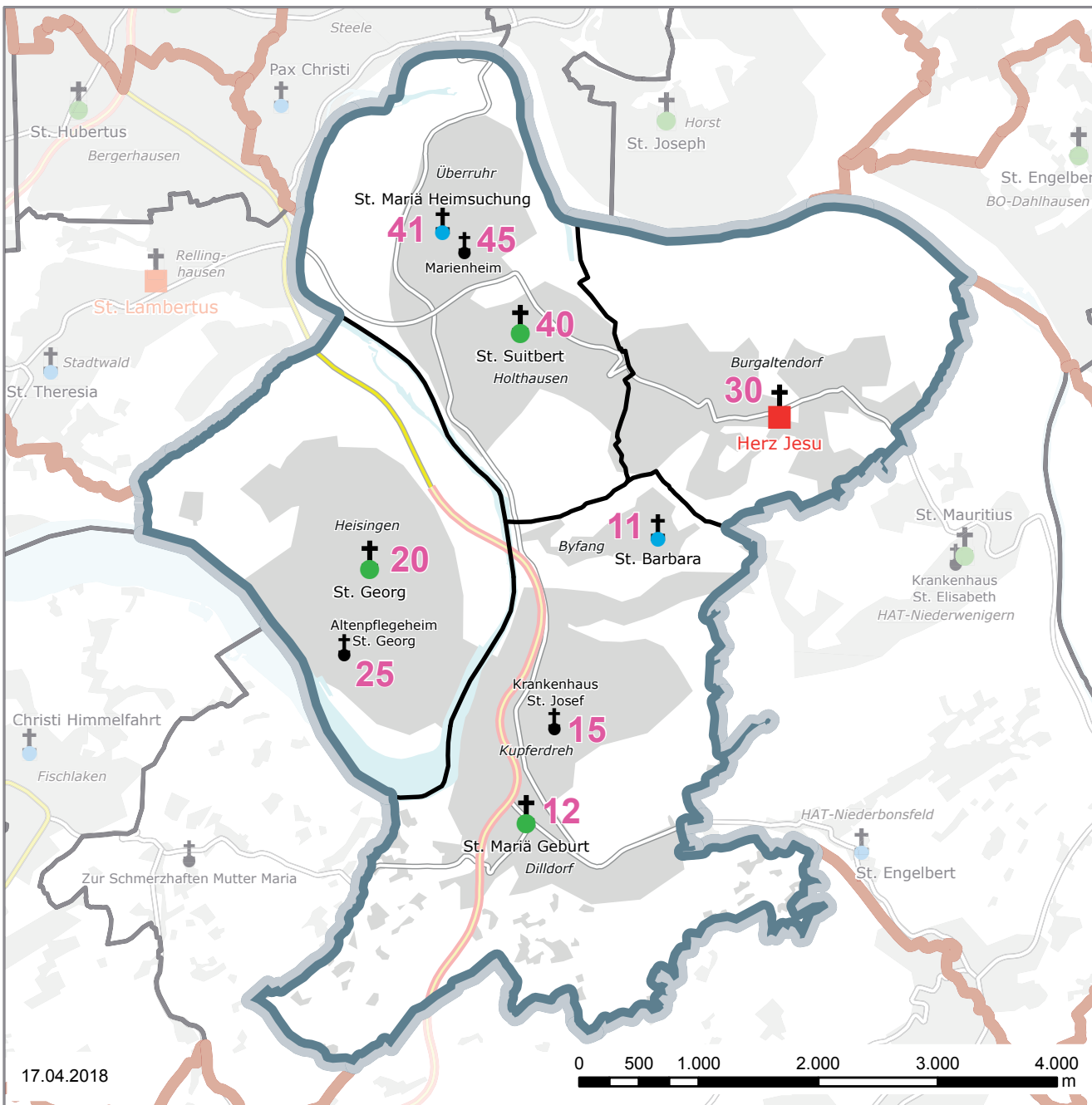
Die Zahl der Taufen ist bezogen auf die Katholikenzahl der Pfarrei unterdurchschnittlich. Erstkommunionen wurden in der gesamten Pfarrei dagegen in überdurchschnittlicher Zahl gefeiert und die Gesamtzahl der katholischen Trauungen ist weit überdurchschnittlich. Innerhalb des Pfarrgebiets vermeldet die Pfarrkirche die höchste Zahl gefeierter Amtshandlungen vor der Gemeindekirche St. Antonius Abbas.

Im Vergleich zum Vorjahr ist der Gottesdienstbesuch leicht gefallen, wobei aber auch die Zahl der an den Zählterminen gemeldeten Messen um 1,0 niedriger ist. Die Zahl der Taufen ist ebenfalls leicht zurückgegangen, während die Fallzahlen der Erstkommunionen und Trauungen erheblich angestiegen sind.



Pfarrei 145 - St. Josef, Essen-Ruhrhalbinsel

Bistum Essen



Gemeinden

10	St. Josef	5.855 Kath.
20	St. Georg	5.193 Kath.
30	Herz Jesu	4.379 Kath.
40	St. Suitbert	6.342 Kath.
		21.769 Kath.

Standorte

- 11 St. Barbara - Filialkirche
- 12 St. Mariä Geburt - **Gemeindekirche**
- 15 Krankenhaus St. Josef - Kapelle
- 20 St. Georg - Gemeindekirche
- 25 Altenheim St. Georg - Kapelle
- 30 Herz Jesu - **Pfarrkirche**
- 40 St. Suitbert - Gemeindekirche
- 41 St. Mariä Heimsuchung - Filialkirche
- 45 Marienheim - Kapelle

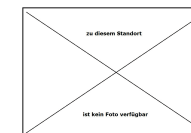
Kirchengebäude



11



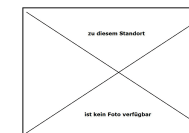
12



15



20



25



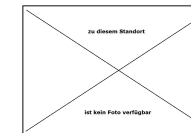
30



40



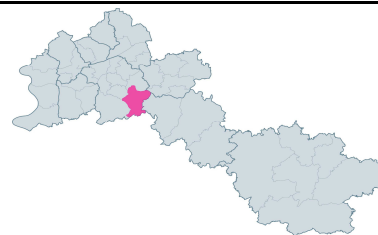
41



45

St. Josef, Essen-Ruhrhalbinsel

Errichtung: 01.04.2008
Größe: 31,0 km²
Einwohner: 51.295
Katholikenanteil: 42,4 %
Pfarrer: Gereon Alter



	Zeitreihentabelle St. Josef							
	Absolute Werte				Anteil an der Katholikenzahl (pro 1000 Katholiken / ‰)			
	2014	2015	2016	2017	2014	2015	2016	2017
Katholiken (Hauptwohnsitz)	22.585	22.315	21.987	21.769				
Gemeinden	4	4	4	4				
Aktive Standorte*	.	9	9	9				
Sonntagsgottesdienste	9,0	12,0	12,0	12,0				
Gottesdienstfeiernde**	1.815	1.919	1.675	1.827	8,0	8,6	7,6	8,4
Taufen (Pfarrmitglieder)	154	170	135	180	6,8	7,6	6,1	8,3
Taufen (Amtshandlungen)	143	163	142	182	6,3	7,3	6,5	8,4
Kinder 0 - 1 Jahre	119	134	122	145				
Kinder 2 - 6 Jahre	17	19	17	24				
Kinder 7 - 13 Jahre	6	6	3	8				
Erwachsenentf. ab 14 J.	1	4	0	5				
Erstkommunionen	189	168	182	175	8,4	7,5	8,3	8,0
Firmungen	113	83	91	89	5,0	3,7	4,1	4,1
Trauungen	41	36	41	39	1,8	1,6	1,9	1,8
Eheleute beide kath.	20	21	27	21				
Eheleute kath. und ev.	15	12	9	13				
Eheleute kath. und sonst.	6	3	5	5				
Dispenstr. v.d. Formpflicht [^]	5	2	2	2				
Sanatio in radice-Fälle [^]	0	0	0	0				
Übertritte (Eintritte)	0	1	4	0	0,0	0,0	0,2	0,0
Wiederaufnahmen	4	6	4	13	0,2	0,3	0,2	0,6
Austritte	184	145	117	108	8,1	6,5	5,3	5,0
Bestattungen	292	291	288	296	12,9	13,0	13,1	13,6

*: Hier ist die Anzahl der Standorte angegeben, für die die Pfarrei Amtshandlungen gemeldet hat. **: Angabe des Anteils pro 100 Katholiken (%)
[^]: Sonderfälle bei kirchlichen Trauungen: Dispenstr. v.d. Formpflicht sind kirchliche Trauungen, bei denen die Erlaubis erteilt wurde, sie nicht im Rahmen eines römisch-katholischen Gottesdienstes auszuführen. Bei Sanatio in radice-Fällen wird eine eigentlich nach dem Kirchenrecht ungültige Eheschließung im Nachhinein doch noch für gültig erklärt,

Vergleich zu den anderen Pfarreien im Bistum Essen

Katholikenzahl:	12	Taufen (Amtsh.):	5
Fläche:	20	Erstkommunionen:	8
Gottesdienstbesuch	19	Firmungen:	16
(je 100 Kath.)		Trauungen:	8
		Bestattungen:	4

Angegeben ist der Rang von 1 - 42, wobei 1 der höchste und 42 der niedrigste Wert aller Pfarreien im Bistum Essen ist.
 Der Rangfolge bei den Amtshandlungen liegt jeweils der Anteil pro 1000 Katholiken zu Grunde.

Standorte im Pfarrgebiet, für die Amtshandlungen gemeldet wurden

Allgemeine Aktivitäten an...		Fremdsprachige Gottesdienste an...		Sprachen:
Gemeindekirchen:	4	Gemeindekirchen:	0	-
Filialkirchen:	2	Filialkirchen:	0	-
Weitere Kirchen:	0	Weitere Kirchen:	0	-
Kapellen / Sonstige Kirchen:	3	Kapellen / Sonstige Kirchen:	0	-

Nr. Standort / Kirche		T	Amtshandlungen an den Standorten											
			Gottesdienstteilnahme											
			1. Termin		2. Termin		Durchschnitt beider Termine							
			am Standort		im Vergleich zu anderen Standorten		am Standort		im Vergleich zu anderen Standorten					
		Anzahl	TN	Anzahl	TN	Anzahl	TN	Ant. K.	Ant. Dt.	Ant. Pf.	Rang*	Rang Gl.	...von	
30	Herz Jesu	P	2	467	2	514	2,0	490,5	2,25	26,8	26,8	16	11	42
12	St. Mariä Geburt	G	2	204	2	309	2,0	256,5	1,18	14,0	14,0	80	44	130
20	St. Georg	G	2	381	2	380	2,0	380,5	1,75	20,8	20,8	35	16	130
40	St. Suitbert	G	1	237	1	278	1,0	257,5	1,18	14,1	14,1	78	42	130
11	St. Barbara	F	1	137	1	153	1,0	145,0	0,67	7,9	7,9	169	20	70
41	St. Mariä Heimsuchung	F	1	137	1	96	1,0	116,5	0,54	6,4	6,4	202	30	70
15	Krankenhaus St. Josef	K	1	54	1	47	1,0	50,5	0,23	2,8	2,8	295	29	65
25	Altenheim St. Georg	K	1	69	1	45	1,0	57,0	0,26	3,1	3,1	281	20	65
45	Marienheim	K	1	78	1	68	1,0	73,0	0,34	4,0	4,0	253	15	65
00	Pfarrei St. Josef - Summe		12	1.764	12	1.890	12,0	1.827	8,39	100,0	100,0	-----	19	42

*: von 352 Standorten, für die Gottesdienste gemeldet wurden.

Nr. Standort / Kirche		T	Amtshandlungen an den Standorten											
			Taufen (Amtshandlungen)						Erstkommunionen					
			am Standort			im Vergleich z.a. Standorten			am Standort		im Vergleich z.a. Standorten			
			Anzahl	Ant. K.	Ant. Pf.	Rang*	Rang Gl.	...von	Anzahl	Ant. K.	Ant. Pf.	Rang**	Rang Gl.	...von
30	Herz Jesu	P	45	2,07	24,7	14	8	42	46	2,11	26,3	20	9	40
12	St. Mariä Geburt	G	26	1,19	14,3	66	34	130	0	0,00	0,0	x	x	x
20	St. Georg	G	41	1,88	22,5	22	9	130	40	1,84	22,9	31	18	118
40	St. Suitbert	G	31	1,42	17,0	45	19	130	44	2,02	25,1	22	12	118
11	St. Barbara	F	28	1,29	15,4	58	3	67	45	2,07	25,7	21	1	31
41	St. Mariä Heimsuchung	F	11	0,51	6,0	173	27	67	0	0,00	0,0	x	x	x
15	Krankenhaus St. Josef	K	0	0,00	0,0	x	x	x	0	0,00	0,0	x	x	x
25	Altenheim St. Georg	K	0	0,00	0,0	x	x	x	0	0,00	0,0	x	x	x
45	Marienheim	K	0	0,00	0,0	x	x	x	0	0,00	0,0	x	x	x
00	Pfarrei St. Josef - Summe		182	8,36	100,0	-----	5	42	175	8,04	100,0	-----	8	42

*: von 274 Standorten, für die Taufen gemeldet wurden.

** : von 194 Standorten, für die Erstkommunionen gemeldet wurden.

Standorte im Pfarrgebiet, für die Amtshandlungen gemeldet wurden

Allgemeine Aktivitäten an...		Fremdsprachige Aktivitäten an...		Sprachen:
Gemeindekirchen:	4	Gemeindekirchen:	0	-
Filialkirchen:	2	Filialkirchen:	0	-
Weitere Kirchen:	0	Weitere Kirchen:	0	-
Kapellen / Sonstige Kirchen:	3	Kapellen / Sonstige Kirchen:	0	-

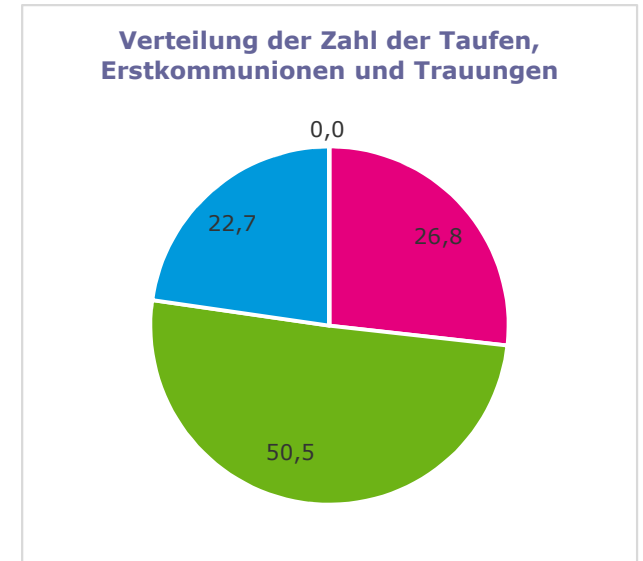
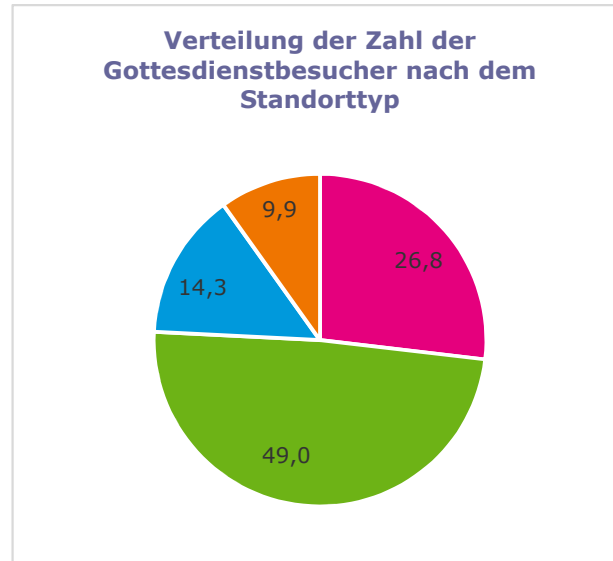
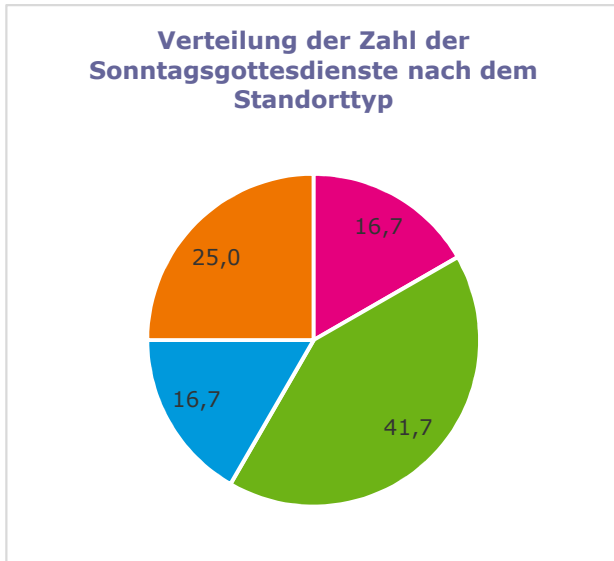
Nr. Standort / Kirche		T	Amtshandlungen an den Standorten											
			Trauungen					Vergleich zum Vorjahr						
			am Standort		im Vergleich z.a. Standorten			Erhöhung oder Verringerung im Jahr 2017						
			Anzahl	Ant. K.	Ant. Pf.	Rang*	Rang Gl.	...von	Gottesdienst°	Taufen	Erstk.	Trau.	Tf/E/Tr	
								Anzahl	TN	TF	EK	TRG	GES	
30	Herz Jesu	P	15	0,69	38,5	6	5	42	+0,0	+176,0	+6	+11	-2	+15
12	St. Mariä Geburt	G	5	0,23	12,8	74	40	124	+0,0	-2,5	+1	-58	+3	-54
20	St. Georg	G	9	0,41	23,1	28	9	124	+0,0	-47,5	+9	-13	+2	-2
40	St. Suitbert	G	4	0,18	10,3	90	51	124	+0,0	+33,5	+18	+8	+0	+26
11	St. Barbara	F	6	0,28	15,4	57	4	60	+0,0	-7,0	+9	+45	-5	+49
41	St. Mariä Heimsuchung	F	0	0,00	0,0	x	x	x	+0,0	-1,0	-3	+0	+0	-3
15	Krankenhaus St. Josef	K	0	0,00	0,0	x	x	x	+0,0	-7,5	+0	+0	+0	+0
25	Altenheim St. Georg	K	0	0,00	0,0	x	x	x	+0,0	+5,0	+0	+0	+0	+0
45	Marienheim	K	0	0,00	0,0	x	x	x	+0,0	+3,0	+0	+0	+0	+0
00	Pfarrei St. Josef - Summe		39	1,79	100,0	-----	8	42	+0,0	+152,0	+40	-7	-2	+31

*: von 242 Standorten, für die Trauungen gemeldet wurden.

°: Deutsche und fremdsprachige Gottesdienste sind hier zusammengefasst

		Amtshandlungen an den Standorttypen im Pfarrgebiet												
Nr.	Standorttyp	T	Absolute Anzahl					Anteil am Gesamtwert der Pfarrei						
			Gottesdienst.		Taufen	Erstk.	Trau.	Tf/E/Tr	Gottesdienst.		Taufen	Erstk.	Trau.	Tf/E/Tr
			GTDZ	GTDN	TF	EK	TRG	GES	GTDZ	GTDN	TF	EK	TRG	GES
1	Pfarrkirche	P	2,0	490,5	45	46	15	106	16,7	26,8	24,7	26,3	38,5	26,8
2	Gemeindekirche	G	5,0	894,5	98	84	18	200	41,7	49,0	53,8	48,0	46,2	50,5
3	Filialkirche	F	2,0	261,5	39	45	6	90	16,7	14,3	21,4	25,7	15,4	22,7
4	Kapelle	K	3,0	180,5	0	0	0	0	25,0	9,9	0,0	0,0	0,0	0,0
Pfarrei St. Josef - Summe			12,0	1827	182	175	39	396	100	100	100	100	100	100

Diagramme



Legende

	Pfarrkirche		Weitere Kirche
	Gemeindekirche		Kapelle / Sonstiger Standort
	Filialkirche		Fremdsprachiger Gottesdienst (beliebiger Standort)

Zusammenfassung der Ergebnisse


Die Pfarrei St. Josef liegt mit einer überdurchschnittlichen Katholikenzahl auf einer etwa mittelgroßen Fläche im Essener Süden.

Bei 21.769 Katholiken verfügt sie über insgesamt neun aktive Standorte: Vier Gemeindekirchen, zwei Filialkirchen und drei Kapellen. Im Pfarrgebiet sind keine muttersprachlichen Gemeinden aktiv. Eine Besonderheit ist die Namensgebung der Pfarrei: Sie ist nach der 2013 geschlossenen und zwischenzeitlich abgerissenen alten Pfarrkirche St. Josef in Essen-Kupferdreh benannt. Seitdem ist die in Essen-Burgaltendorf gelegene Kirche Herz Jesu die Pfarrkirche, während die Kirche St. Mariä Geburt in Essen-Dilldorf zur Gemeindekirche der – ebenfalls nicht umbenannten – Gemeinde St. Josef erklärt worden ist.

Die Gottesdienstteilnahmequote liegt etwa auf dem im Bistum Essen üblichen Niveau, wobei die Kirchen Herz Jesu, St. Georg, St. Suitbert und St. Mariä Geburt zur Gruppe der 100 am stärksten besuchten Gottesdienststandorte des Bistums gehören. Alle übrigen Standorte der Pfarrei vermelden wesentlich geringere Teilnahmezahlen.

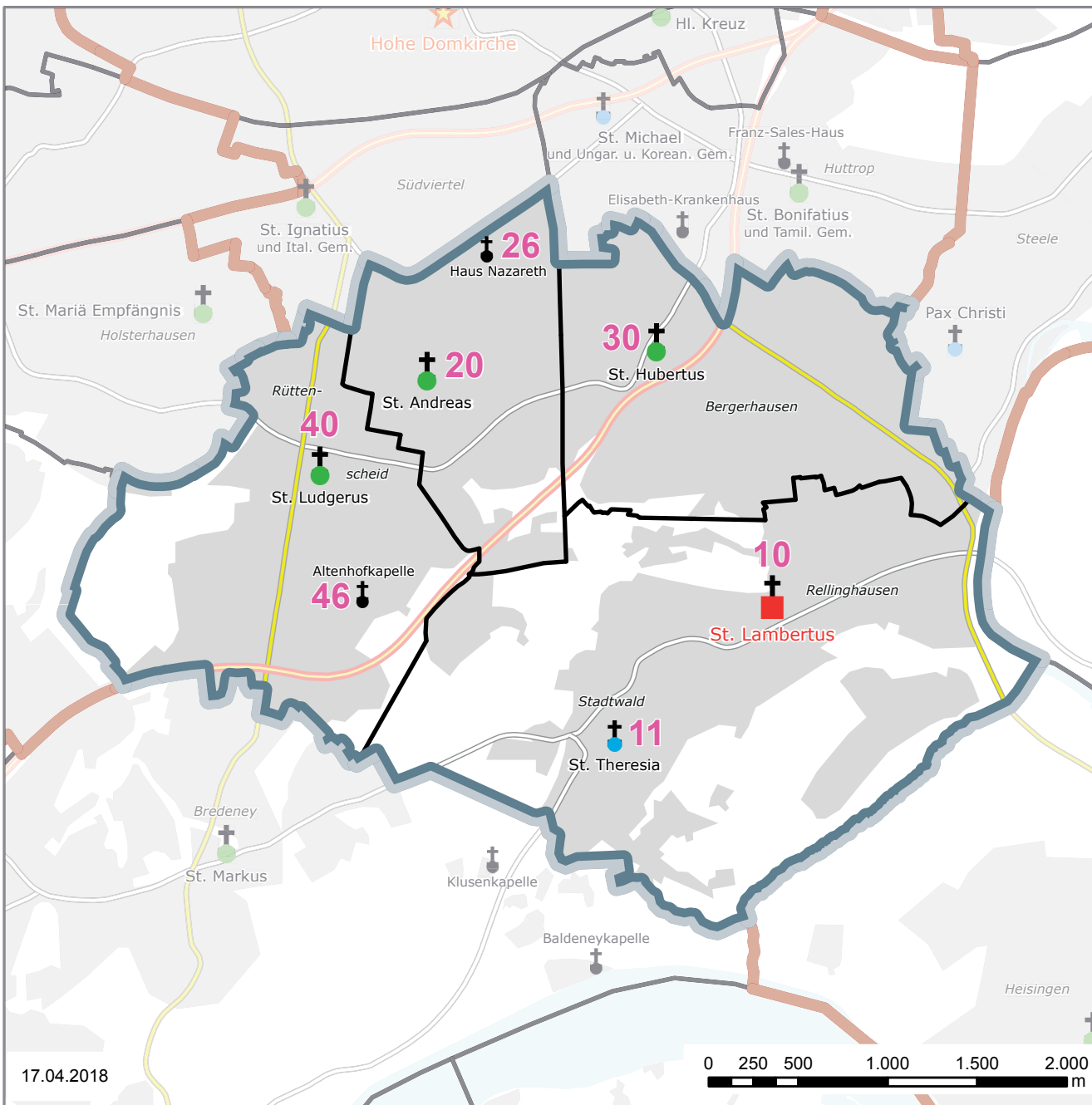
Die Fallzahlen der Taufen, Erstkommunionen und Trauungen sind im Pfarrgebiet durchweg weit überdurchschnittlich, wobei die Pfarrei bei den Taufen sogar zur Spitzengruppe des Bistums gehört (Rang 5). Die Zahl der Taufen liegt dagegen auf etwa durchschnittlichem Niveau. Innerhalb der Pfarrei werden die meisten Amtshandlungen an den vier Gemeindekirchen sowie der Filialkirche St. Barbara gefeiert, wobei aber für die Pfarrkirche insgesamt die höchsten Einzelwerte gemeldet sind. Firmungen wurden in überdurchschnittlicher Zahl gefeiert und bei den Bestattungen gehört die Pfarrei zur Spitzengruppe des Bistums (Rang 4).

Im Vergleich zum Vorjahr ist der Gottesdienstbesuch angestiegen, wobei die Zahl der an den Zählterminen gemeldeten Messen unverändert ist. Bei den Fallzahlen der Erstkommunionen und Trauungen ergeben sich leichte Verluste, während sich die Zahl der Taufen massiv erhöht hat.



Bistum Essen

Pfarrei 146 - St. Lambertus, Essen




Gemeinden

10	St. Lambertus	5.216 Kath.
20	St. Andreas	5.854 Kath.
30	St. Hubertus und Raphael	4.302 Kath.
40	St. Ludgerus und Martin	4.804 Kath.
		20.176 Kath.

Standorte

- 10 St. Lambertus - Pfarrkirche
- 11 St. Theresia - Filialkirche
- 20 St. Andreas - Gemeindekirche
- 26 Haus Nazareth - Kapelle
- 30 St. Hubertus - Gemeindekirche
- 40 St. Ludgerus - Gemeindekirche
- 46 Altenhofkapelle im Krupp-Krankenhaus

Kirchengebäude



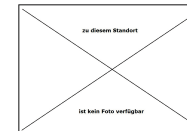
10



11



20



26



30



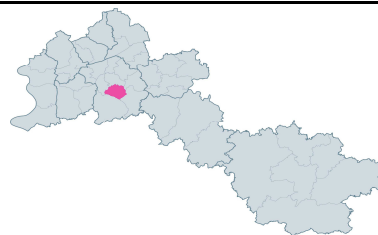
40



46

St. Lambertus, Essen

Errichtung: 01.02.2008
Größe: 13,2 km²
Einwohner: 59.286
Katholikenanteil: 34,0 %
Pfarrer: Olaf Deppe



	Zeitreihentabelle St. Lambertus							
	Absolute Werte				Anteil an der Katholikenzahl (pro 1000 Katholiken / ‰)			
	2014	2015	2016	2017	2014	2015	2016	2017
Katholiken (Hauptwohnsitz)	20.767	20.405	20.257	20.176				
Gemeinden	4	4	4	4				
Aktive Standorte*	.	.	7	7				
Sonntagsgottesdienste	11,0	10,0	13,0	13,0				
Gottesdienstfeiernde**	1.485	1.357	1.496	1.608	7,2	6,6	7,4	8,0
Taufen (Pfarrmitglieder)	152	141	157	175	7,3	6,9	7,8	8,7
Taufen (Amtshandlungen)	142	121	138	157	6,8	5,9	6,8	7,8
Kinder 0 - 1 Jahre	119	89	114	124				
Kinder 2 - 6 Jahre	15	24	17	25				
Kinder 7 - 13 Jahre	3	4	5	5				
Erwachsenentf. ab 14 J.	5	4	2	3				
Erstkommunionen	110	117	113	112	5,3	5,7	5,6	5,6
Firmungen	72	58	51	50	3,5	2,8	2,5	2,5
Trauungen	36	34	30	36	1,7	1,7	1,5	1,8
Eheleute beide kath.	12	16	18	20				
Eheleute kath. und ev.	14	11	10	12				
Eheleute kath. und sonst.	10	7	2	4				
Dispenstr. v.d. Formpflicht^	7	6	7	5				
Sanatio in radice-Fälle^	1	0	0	2				
Übertritte (Eintritte)	4	2	3	2	0,2	0,1	0,1	0,1
Wiederaufnahmen	7	4	12	14	0,3	0,2	0,6	0,7
Austritte	282	212	204	210	13,6	10,4	10,1	10,4
Bestattungen	191	217	194	190	9,2	10,6	9,6	9,4

*: Hier ist die Anzahl der Standorte angegeben, für die die Pfarrei Amtshandlungen gemeldet hat. **: Angabe des Anteils pro 100 Katholiken (%)
 ^: Sonderfälle bei kirchlichen Trauungen: Dispenstr. v.d. Formpflicht sind kirchliche Trauungen, bei denen die Erlaubis erteilt wurde, sie nicht im Rahmen eines römisch-katholischen Gottesdienstes auszuführen. Bei Sanatio in radice-Fällen wird eine eigentlich nach dem Kirchenrecht ungültige Eheschließung im Nachhinein doch noch für gültig erklärt,

Vergleich zu den anderen Pfarreien im Bistum Essen

Katholikenzahl:	17	Taufen (Amtsh.):	7
Fläche:	35	Erstkommunionen:	39
Gottesdienstbesuch	22	Firmungen:	36
(je 100 Kath.)		Trauungen:	10
		Bestattungen:	37

Angegeben ist der Rang von 1 - 42, wobei 1 der höchste und 42 der niedrigste Wert aller Pfarreien im Bistum Essen ist.
 Der Rangfolge bei den Amtshandlungen liegt jeweils der Anteil pro 1000 Katholiken zu Grunde.

Standorte im Pfarrgebiet, für die Amtshandlungen gemeldet wurden

Allgemeine Aktivitäten an...		Fremdsprachige Gottesdienste an...		Sprachen:
Gemeindekirchen:	4	Gemeindekirchen:	0	-
Filialkirchen:	1	Filialkirchen:	0	-
Weitere Kirchen:	0	Weitere Kirchen:	0	-
Kapellen / Sonstige Kirchen:	2	Kapellen / Sonstige Kirchen:	0	-

Nr. Standort / Kirche		Amtshandlungen an den Standorten												
		Gottesdienstteilnahme												
		1. Termin		2. Termin		Durchschnitt beider Termine								
		am Standort		im Vergleich zu anderen Standorten		am Standort		im Vergleich zu anderen Standorten						
T		Anzahl	TN	Anzahl	TN	Anzahl	TN	Ant. K.	Ant. Dt.	Ant. Pf.	Rang*	Rang Gl.	...von	
10	St. Lambertus	P	2	422	2	342	2,0	382,0	1,89	23,8	23,8	34	15	42
20	St. Andreas	G	2	378	2	373	2,0	375,5	1,86	23,4	23,4	36	17	130
30	St. Hubertus	G	2	271	2	423	2,0	347,0	1,72	21,6	21,6	44	23	130
40	St. Ludgerus	G	3	325	3	369	3,0	347,0	1,72	21,6	21,6	44	23	130
11	St. Theresia	F	2	104	2	116	2,0	110,0	0,55	6,8	6,8	208	33	70
26	Kapelle Haus Nazareth	K	1	21	1	19	1,0	20,0	0,10	1,2	1,2	338	55	65
46	Altenhofkapelle (Krupp-Krhs.)	K	1	29	1	24	1,0	26,5	0,13	1,6	1,6	330	50	65
00	Pfarrei St. Lambertus - Summe		13	1.550	13	1.666	13,0	1.608	7,97	100,0	100,0	-----	22	42

*: von 352 Standorten, für die Gottesdienste gemeldet wurden.

Nr. Standort / Kirche		Amtshandlungen an den Standorten												
		Taufen (Amtshandlungen)						Erstkommunionen						
		am Standort			im Vergleich z.a. Standorten			am Standort			im Vergleich z.a. Standorten			
		Anzahl	Ant. K.	Ant. Pf.	Rang*	Rang Gl.	...von	Anzahl	Ant. K.	Ant. Pf.	Rang**	Rang Gl.	...von	
10	St. Lambertus	P	36	1,78	22,9	28	16	42	17	0,84	15,2	142	37	40
20	St. Andreas	G	23	1,14	14,6	93	56	130	26	1,29	23,2	82	51	118
30	St. Hubertus	G	24	1,19	15,3	80	46	130	34	1,69	30,4	50	27	118
40	St. Ludgerus	G	64	3,17	40,8	3	2	130	22	1,09	19,6	106	70	118
11	St. Theresia	F	9	0,45	5,7	182	30	67	13	0,64	11,6	162	23	31
26	Kapelle Haus Nazareth	K	1	0,05	0,6	257	13	26	0	0,00	0,0	x	x	x
46	Altenhofkapelle (Krupp-Krhs.)	K	0	0,00	0,0	x	x	x	0	0,00	0,0	x	x	x
00	Pfarrei St. Lambertus - Summe		157	7,78	100,0	-----	7	42	112	5,55	100,0	-----	39	42

*: von 274 Standorten, für die Taufen gemeldet wurden.

** : von 194 Standorten, für die Erstkommunionen gemeldet wurden.

Standorte im Pfarrgebiet, für die Amtshandlungen gemeldet wurden

Allgemeine Aktivitäten an...		Fremdsprachige Aktivitäten an...		Sprachen:
Gemeindekirchen:	4	Gemeindekirchen:	0	-
Filialkirchen:	1	Filialkirchen:	0	-
Weitere Kirchen:	0	Weitere Kirchen:	0	-
Kapellen / Sonstige Kirchen:	2	Kapellen / Sonstige Kirchen:	0	-

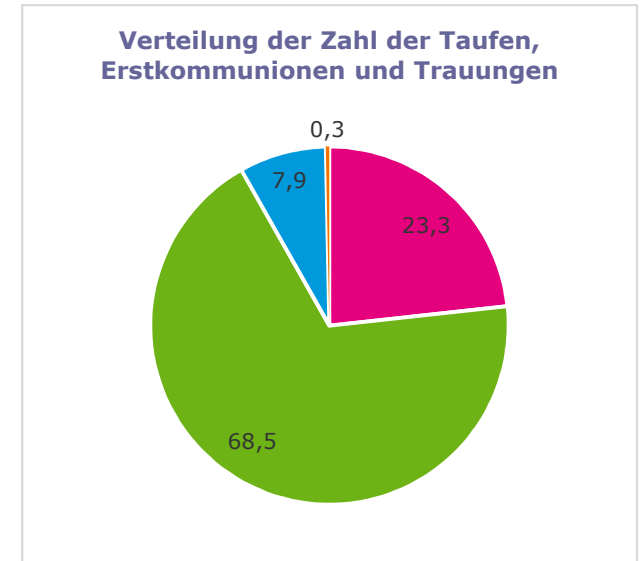
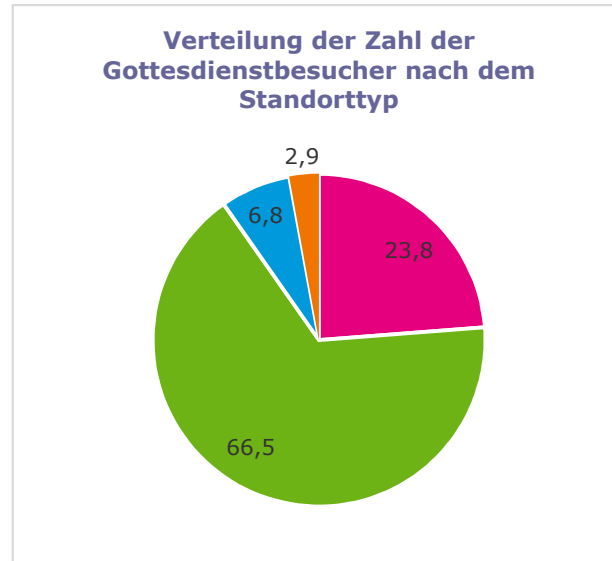
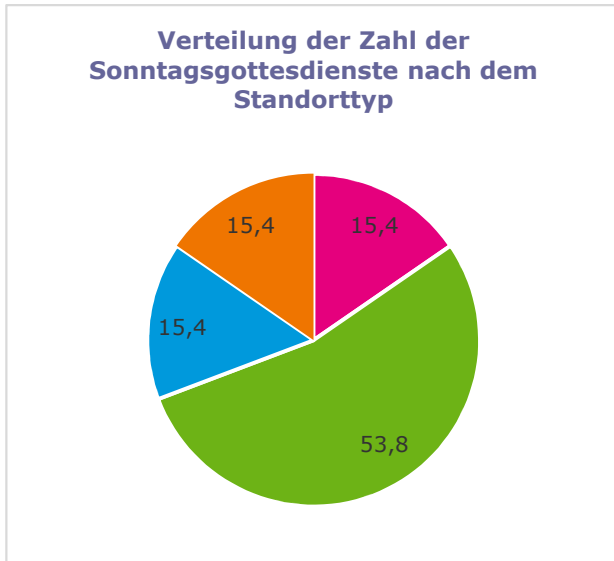
Nr. Standort / Kirche		T	Amtshandlungen an den Standorten											
			Trauungen					Vergleich zum Vorjahr						
			am Standort		im Vergleich z.a. Standorten			Erhöhung oder Verringerung im Jahr 2017						
			Anzahl	Ant. K.	Ant. Pf.	Rang*	Rang Gl.	...von	Gottesdienst°	Taufen	Erstk.	Trau.	Tf/E/Tr	
							Anzahl	TN	TF	EK	TRG	GES		
10	St. Lambertus	P	18	0,89	50,0	3	2	42	+0,0	+24,5	+7	-3	+5	+9
20	St. Andreas	G	1	0,05	2,8	182	109	124	+0,0	+121,5	-3	+2	-2	-3
30	St. Hubertus	G	6	0,30	16,7	57	30	124	+0,0	+11,0	-6	+7	-1	+0
40	St. Ludgerus	G	9	0,45	25,0	28	9	124	+0,0	-37,0	+17	+1	+2	+20
11	St. Theresia	F	2	0,10	5,6	143	23	60	+0,0	-3,0	+4	-8	+2	-2
26	Kapelle Haus Nazareth	K	0	0,00	0,0	x	x	x	+0,0	-3,0	+0	+0	+0	+0
46	Altenhofkapelle (Krupp-Krhs.)	K	0	0,00	0,0	x	x	x	+0,0	-2,0	+0	+0	+0	+0
00	Pfarrei St. Lambertus - Summe		36	1,78	100,0	-----	10	42	+0,0	+112,0	+19	-1	+6	+24

*: von 242 Standorten, für die Trauungen gemeldet wurden.

°: Deutsche und fremdsprachige Gottesdienste sind hier zusammengefasst
Die Kirche St. Lambertus war im 2. Halbjahr 2015 baubedingt geschlossen.

		Amtshandlungen an den Standorttypen im Pfarrgebiet												
Nr.	Standorttyp	T	Absolute Anzahl					Anteil am Gesamtwert der Pfarrei						
			Gottesdienst.		Taufen	Erstk.	Trau.	Tf/E/Tr	Gottesdienst.		Taufen	Erstk.	Trau.	Tf/E/Tr
			GTDZ	GTDN	TF	EK	TRG	GES	GTDZ	GTDN	TF	EK	TRG	GES
1	Pfarrkirche	P	2,0	382,0	36	17	18	71	15,4	23,8	22,9	15,2	50,0	23,3
2	Gemeindekirche	G	7,0	1069,5	111	82	16	209	53,8	66,5	70,7	73,2	44,4	68,5
3	Filialkirche	F	2,0	110,0	9	13	2	24	15,4	6,8	5,7	11,6	5,6	7,9
4	Kapelle	K	2,0	46,5	1	0	0	1	15,4	2,9	0,6	0,0	0,0	0,3
Pfarrei St. Lambertus - Summe			13,0	1608	157	112	36	305	100	100	100	100	100	100

Diagramme



Legende

 Pfarrkirche	 Weitere Kirche
 Gemeindegemeinde	 Kapelle / Sonstiger Standort
 Filialkirche	 Fremdsprachiger Gottesdienst (beliebiger Standort)

Zusammenfassung der Ergebnisse

Die Pfarrei St. Lambertus in Essen gehört bei leicht überdurchschnittlicher Katholikenzahl zu den flächenmäßig kleinen Pfarreien des Bistums Essen.


Bei 20.176 Katholiken verfügt sie über insgesamt sieben aktive Standorte: Vier Gemeindekirchen, eine Filialkirche und zwei Kapellen. Im Pfarrgebiet sind keine muttersprachlichen Gemeinden aktiv.

Bei insgesamt etwa durchschnittlicher Teilnehmerzahl gehören alle vier Gemeindekirchen mit jeweils ähnlichen Einzelwerten zur Gruppe der 100 am stärksten genutzten Standorte des Bistums. Die Filialkirche St. Theresia und die Kapellen sind dagegen wesentlich schwächer besucht.

Bei den auf Standortebene abgefragten Amtshandlungen zeigt sich ein uneinheitliches Bild. Taufen und Trauungen wurden in weit überdurchschnittlicher Zahl gefeiert, wobei bei den Taufen die Gemeindekirche St. Ludgerus den mit großem Abstand höchsten Einzelwert vermeldet. Bei den Trauungen dominiert dagegen die Pfarrkirche vor St. Ludgerus und St. Hubertus. Bei der auf die Katholikenzahl bezogenen Anzahl der Erstkommunionen gehört die Pfarrei jedoch zum bistumsweiten Schlussfeld (Rang 39), wobei für die Gemeindekirche St. Hubertus der höchste Einzelwert gemeldet ist. Die Filialkirche St. Theresia wird offenbar nur noch in Einzelfällen für die hier abgefragten Amtshandlungen genutzt.

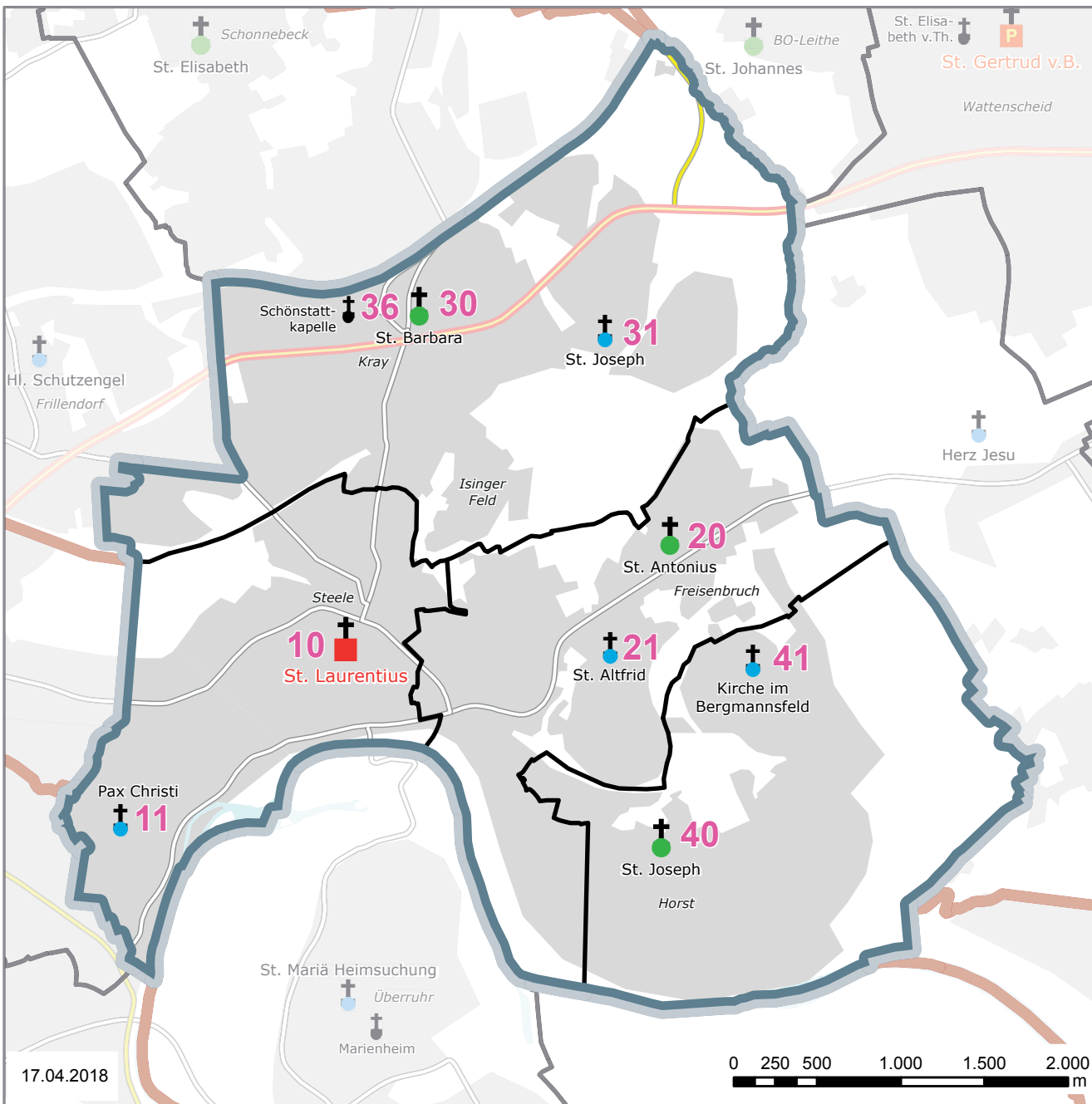
Auch Firmungen und Bestattungen wurden für die gesamte Pfarrei jeweils in weit unterdurchschnittlicher Zahl gemeldet.

Im Vergleich zum Vorjahr ist der Gottesdienstbesuch insgesamt angestiegen, wobei die Zahl der gemeldeten Sonntagsmessen unverändert geblieben ist. Die Zahl der Taufen und Trauungen ist gestiegen, während die Zahl der Erstkommunionen auf relativ niedrigem Niveau stagniert.



Pfarrei 147 - St. Laurentius, Essen

Bistum Essen



17.04.2018

0 250 500 1.000 1.500 2.000 m

Gemeinden

10	St. Laurentius	6.151 Kath.
20	St. Antonius	5.964 Kath.
30	St. Barbara	6.766 Kath.
40	St. Joseph	5.736 Kath.
		<hr/>
		24.617 Kath.

Standorte

- 10 St. Laurentius - Pfarrkirche
- 11 Pax Christi - Filialkirche
- 20 St. Antonius - Gemeindekirche
- 21 St. Altfried - Filialkirche
- 30 St. Barbara - Gemeindekirche
- 31 St. Joseph, Kray - Filialkirche
- 36 Schönstattkapelle, Kray - Kapelle
- 40 St. Joseph, Horst - Gemeindekirche
- 41 Kirche im Bergmannsfeld - Filialkirche

Kirchengebäude



10



11




20



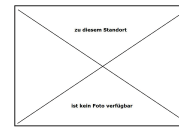
21



30



31



36



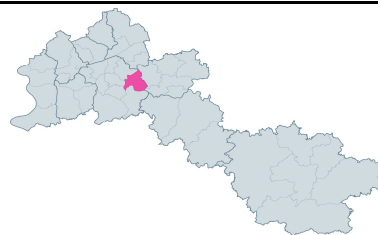
40



41

St. Laurentius, Essen

Errichtung: 01.04.2008
Größe: 18,9 km²
Einwohner: 68.660
Katholikenanteil: 35,9 %
Pfarrer: **Andreas Geßmann**



	Zeitreihentabelle St. Laurentius							
	Absolute Werte				Anteil an der Katholikenzahl (pro 1000 Katholiken / ‰)			
	2014	2015	2016	2017	2014	2015	2016	2017
Katholiken (Hauptwohnsitz)	25.634	25.303	24.917	24.617				
Gemeinden	4	4	4	4				
Aktive Standorte*	.	.	8	9				
Sonntagsgottesdienste	17,5	15,0	16,0	17,0				
Gottesdienstfeiernde**	2.772	2.494	2.389	2.317	10,8	9,9	9,6	9,4
Taufen (Pfarrmitglieder)	176	169	152	167	6,9	6,7	6,1	6,8
Taufen (Amtshandlungen)	151	155	141	140	5,9	6,1	5,7	5,7
Kinder 0 - 1 Jahre	115	116	105	94				
Kinder 2 - 6 Jahre	22	25	25	36				
Kinder 7 - 13 Jahre	12	12	8	9				
Erwachsenentf. ab 14 J.	2	2	3	1				
Erstkommunionen	179	158	179	155	7,0	6,2	7,2	6,3
Firmungen	120	125	76	83	4,7	4,9	3,1	3,4
Trauungen	40	33	38	32	1,6	1,3	1,5	1,3
Eheleute beide kath.	25	19	19	27				
Eheleute kath. und ev.	12	12	17	5				
Eheleute kath. und sonst.	3	2	2	0				
Dispenstr. v.d. Formpflicht [^]	2	2	3	0				
Sanatio in radice-Fälle [^]	2	0	1	0				
Übertritte (Eintritte)	5	2	1	5	0,2	0,1	0,0	0,2
Wiederaufnahmen	14	4	10	4	0,5	0,2	0,4	0,2
Austritte	196	150	92	112	7,6	5,9	3,7	4,5
Bestattungen	258	286	306	276	10,1	11,3	12,3	11,2

*: Hier ist die Anzahl der Standorte angegeben, für die die Pfarrei Amtshandlungen gemeldet hat. **: Angabe des Anteils pro 100 Katholiken (%)
[^]: Sonderfälle bei kirchlichen Trauungen: Dispenstr. v.d. Formpflicht sind kirchliche Trauungen, bei denen die Erlaubis erteilt wurde, sie nicht im Rahmen eines römisch-katholischen Gottesdienstes auszuführen. Bei Sanatio in radice-Fällen wird eine eigentlich nach dem Kirchenrecht ungültige Eheschließung im Nachhinein doch noch für gültig erklärt,

Vergleich zu den anderen Pfarreien im Bistum Essen

Katholikenzahl:	10	Taufen (Amtsh.):	31
Fläche:	27	Erstkommunionen:	27
Gottesdienstbesuch	12	Firmungen:	25
(je 100 Kath.)		Trauungen:	27
		Bestattungen:	22

Angegeben ist der Rang von 1 - 42, wobei 1 der höchste und 42 der niedrigste Wert aller Pfarreien im Bistum Essen ist.
 Der Rangfolge bei den Amtshandlungen liegt jeweils der Anteil pro 1000 Katholiken zu Grunde.

Standorte im Pfarrgebiet, für die Amtshandlungen gemeldet wurden

Allgemeine Aktivitäten an...		Fremdsprachige Gottesdienste an...		Sprachen:
Gemeindekirchen:	4	Gemeindekirchen:	0	-
Filialkirchen:	4	Filialkirchen:	0	-
Weitere Kirchen:	0	Weitere Kirchen:	0	-
Kapellen / Sonstige Kirchen:	1	Kapellen / Sonstige Kirchen:	0	-

Nr. Gemeinde / Pfarrbezirk		T	Amtshandlungen in den Gemeinden / Pfarrbezirken										Gottesdienstteilnahme	
			1. Termin		2. Termin		Durchschnitt beider Termine							
			am Standort		am Standort		am Standort				im Vergleich zu anderen Gemeinden			
			Anzahl	TN	Anzahl	TN	Anzahl	TN	Ant. K.	Ant. Dt.	Ant. Pf.	Rang*		
10	St. Laurentius	P	4	785	4	785	4,0	785,0	3,19	33,9	33,9	4	3	42
20	St. Antonius	G	2	373	2	525	2,0	449,0	1,82	19,4	19,4	21	5	130
30	St. Barbara	G	4	290	2	311	3,0	300,5	1,22	13,0	13,0	58	29	130
40	St. Joseph, HORST	G	4	439	4	399	4,0	419,0	1,70	18,1	18,1	29	11	130
11	Pax Christi, Huttrop	F	1	61	1	59	1,0	60,0	0,24	2,6	2,6	274	57	70
21	St. Altfrid, Freisenbruch	F	1	175	1	94	1,0	134,5	0,55	5,8	5,8	185	25	70
31	St. Joseph, KRAY	F	1	136	1	137	1,0	136,5	0,55	5,9	5,9	181	24	70
41	Kirche Bergmannsfeld, Horst	F	0	0	0	0	0,0	0,0	0,00	0,0	0,0	x	x	x
36	Schönstatt-Kapelle, Kray	K	1	32	1	32	1,0	32,0	0,13	1,4	1,4	323	46	65
00	Pfarrei St. Laurentius - Summe		18	2.291	16	2.342	17,0	2.317	9,41	100,0	100,0	-----	12	42

*: von 352 Standorten, für die Gottesdienste gemeldet wurden.

Nr. Standort / Kirche		T	Amtshandlungen an den Standorten											
			Taufen (Amtshandlungen)					Erstkommunionen						
			am Standort		im Vergleich z.a. Standorten			am Standort		im Vergleich z.a. Standorten				
			Anzahl	Ant. K.	Ant. Pf.	Rang*	Rang Gl.	...von	Anzahl	Ant. K.	Ant. Pf.	Rang**	Rang Gl.	...von
10	St. Laurentius	P	45	1,83	32,1	14	8	42	33	1,34	21,3	52	22	40
20	St. Antonius	G	25	1,02	17,9	72	39	130	44	1,79	28,4	22	12	118
30	St. Barbara	G	33	1,34	23,6	36	15	130	23	0,93	14,8	99	64	118
40	St. Joseph, HORST	G	31	1,26	22,1	45	19	130	35	1,42	22,6	43	24	118
11	Pax Christi, Huttrop	F	2	0,08	1,4	245	58	67	0	0,00	0,0	x	x	x
21	St. Altfrid, Freisenbruch	F	4	0,16	2,9	223	49	67	0	0,00	0,0	x	x	x
31	St. Joseph, KRAY	F	0	0,00	0,0	x	x	x	15	0,61	9,7	153	20	31
41	Kirche Bergmannsfeld, Horst	F	0	0,00	0,0	x	x	x	5	0,20	3,2	191	30	31
36	Schönstatt-Kapelle, Kray	K	0	0,00	0,0	x	x	x	0	0,00	0,0	x	x	x
00	Pfarrei St. Laurentius - Summe		140	5,69	100,0	-----	31	42	155	6,30	100,0	-----	27	42

*: von 274 Standorten, für die Taufen gemeldet wurden.

** : von 194 Standorten, für die Erstkommunionen gemeldet wurden.

Standorte im Pfarrgebiet, für die Amtshandlungen gemeldet wurden

Allgemeine Aktivitäten an...		Fremdsprachige Aktivitäten an...		Sprachen:
Gemeindekirchen:	4	Gemeindekirchen:	0	-
Filialkirchen:	4	Filialkirchen:	0	-
Weitere Kirchen:	0	Weitere Kirchen:	0	-
Kapellen / Sonstige Kirchen:	1	Kapellen / Sonstige Kirchen:	0	-

Nr. Standort / Kirche		T	Amtshandlungen an den Standorten											
			Trauungen					Vergleich zum Vorjahr						
			am Standort		im Vergleich z.a. Standorten			Erhöhung oder Verringerung im Jahr 2017						
			Anzahl	Ant. K.	Ant. Pf.	Rang*	Rang Gl.	...von	Gottesdienst°	Taufen	Erstk.	Trau.	Tf/E/Tr	
								Anzahl	TN	TF	EK	TRG	GES	
10	St. Laurentius	P	10	0,41	31,3	23	16	42	+0,0	+41,0	+6	+0	-3	+3
20	St. Antonius	G	1	0,04	3,1	182	109	124	+0,0	+3,0	+0	-3	-6	-9
30	St. Barbara	G	5	0,20	15,6	74	40	124	+0,5	-64,0	+4	-8	+2	-2
40	St. Joseph, HORST	G	13	0,53	40,6	11	2	124	-0,5	-55,0	-8	-3	+1	-10
11	Pax Christi, Huttrop	F	1	0,04	3,1	182	33	60	+0,0	-2,0	+0	+0	-2	-2
21	St. Altfrid, Freisenbruch	F	1	0,04	3,1	182	33	60	+0,0	-25,0	-2	+0	+1	-1
31	St. Joseph, KRAY	F	1	0,04	3,1	182	33	60	+0,0	-2,0	-1	+0	+1	+0
41	Kirche Bergmannsfeld, Horst	F	0	0,00	0,0	x	x	x	+0,0	+0,0	+0	-10	+0	-10
36	Schönstatt-Kapelle, Kray	K	0	0,00	0,0	x	x	x	+1,0	+32,0	+0	+0	+0	+0
00	Pfarrei St. Laurentius - Summe		32	1,30	100,0	-----	27	42	+1,0	-72,0	-1	-24	-6	-31

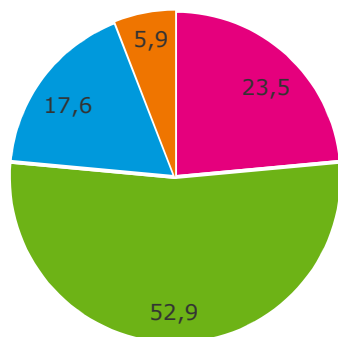
*: von 242 Standorten, für die Trauungen gemeldet wurden.

°: Deutsche und fremdsprachige Gottesdienste sind hier zusammengefasst

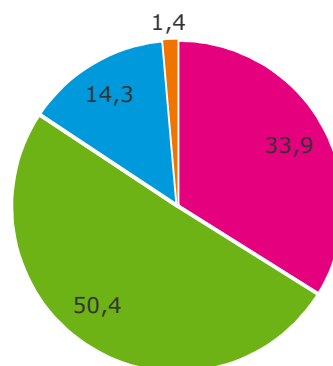
		Amtshandlungen an den Standorttypen im Pfarrgebiet												
		Absolute Anzahl						Anteil am Gesamtwert der Pfarrei						
Nr.	Standorttyp	T	Gottesdienst.		Taufen	Erstk.	Trau.	Tf/E/Tr	Gottesdienst.		Taufen	Erstk.	Trau.	Tf/E/Tr
			GTD AZ	GTD TN	TF	EK	TRG	GES	GTD AZ	GTD TN	TF	EK	TRG	GES
1	Pfarrkirche	P	4,0	785,0	45	33	10	88	23,5	33,9	32,1	21,3	31,3	26,9
2	Gemeindekirche	G	9,0	1168,5	89	102	19	210	52,9	50,4	63,6	65,8	59,4	64,2
3	Filialkirche	F	3,0	331,0	6	20	3	29	17,6	14,3	4,3	12,9	9,4	8,9
4	Kapelle	K	1,0	32,0	0	0	0	0	5,9	1,4	0,0	0,0	0,0	0,0
Pfarrei St. Laurentius - Summe			17,0	2317	140	155	32	327	100	100	100	100	100	100

Diagramme

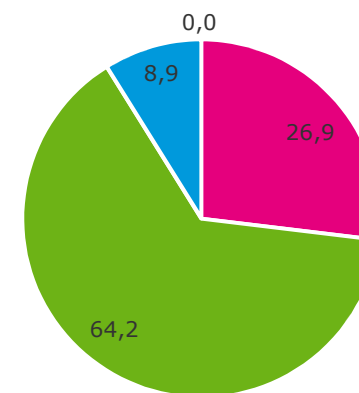
Verteilung der Zahl der Sonntagsgottesdienste nach dem Standorttyp



Verteilung der Zahl der Gottesdienstbesucher nach dem Standorttyp



Verteilung der Zahl der Taufen, Erstkommunionen und Trauungen



Legende

 Pfarrkirche	 Weitere Kirche
 Gemeindekirche	 Kapelle / Sonstiger Standort
 Filialkirche	 Fremdsprachiger Gottesdienst (beliebiger Standort)

Zusammenfassung der Ergebnisse

Die Pfarrei St. Laurentius in Essen gehört bei weit überdurchschnittlicher Katholikenzahl zu den flächenmäßig kleineren Pfarreien des Bistums Essen.


Mit 24.617 Katholiken hat die Pfarrei für neun Standorte Amtshandlungen gemeldet: Vier Gemeindekirchen, vier Filialkirchen und eine Kapelle. Im Pfarrgebiet sind keine muttersprachlichen Gemeinden aktiv.

Bei insgesamt überdurchschnittlicher Teilnehmerzahl gehören alle vier Gemeindekirchen zur Gruppe der 100 am stärksten besuchten Gottesdienststandorte des Bistums. Die Filialkirchen sind durchweg erheblich schwächer besucht, soweit dort überhaupt wöchentliche Sonntagsgottesdienste gefeiert werden. Die Pfarrkirche hat den bistumsweit vierthöchsten Gottesdienstbesuch aller Standorte und den dritthöchsten Wert innerhalb der Gruppe der Pfarrkirchen.

Bezogen auf die Katholikenzahl sind Taufen, Erstkommunionen und Trauungen jeweils in unterdurchschnittlicher Zahl gefeiert worden. Diese Amtshandlungen konzentrieren sich wie der Gottesdienstbesuch weit überwiegend auf die vier Gemeindekirchen mit jeweils etwa ähnlich hohen Gesamtzahlen. Der Anteil der vier Filialkirchen an den auf Standortebene abgefragten Amtshandlungen liegt unter 10%.

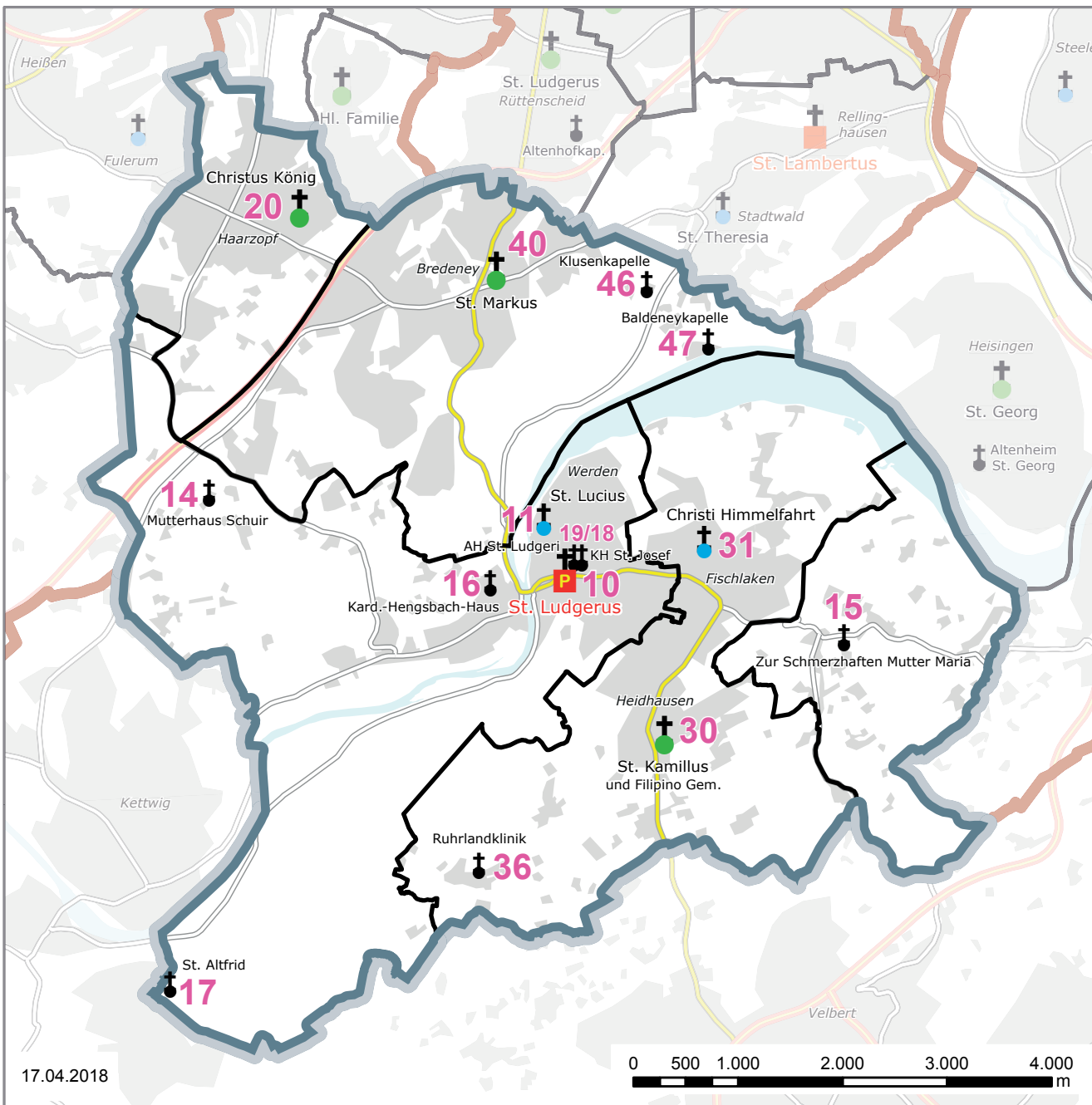
Firmungen und Bestattungen liegen in der Pfarrei St. Laurentius etwa auf dem im Bistum Essen üblichen Niveau.

Im Vergleich zum Vorjahr ist der Gottesdienstbesuch trotz einer Steigerung der an den Zählterminen gemeldeten Sonntagsmessen um 1,0 leicht rückläufig. Die Fallzahlen der Erstkommunionen und Trauungen sind erheblich gefallen, während die Gesamtzahl der Taufen gegenüber dem Vorjahr etwa gleichgeblieben ist.



Pfarrei 148 - St. Ludgerus, Essen

Bistum Essen



Gemeinden

10 St. Ludgerus	4.792 Kath.
20 Christus König	3.095 Kath.
30 St. Kamillus	3.844 Kath.
40 St. Markus	3.824 Kath.
	15.555 Kath.

Standorte

10 St. Ludgerus	20 Christus König
11 St. Lucius	30 St. Kamillus
14 Mutterhaus Schuir*	31 Christi Himmelfahrt
15 Z. Schm. Mutter Maria	36 Ruhrlandklinik
16 Kard.-Hengsbach-Haus	40 St. Markus
17 Kapelle St. Altfrid	46 Klusenkapelle
18 Krhs. St. Josef	47 Baldeneykapelle
19 AH St. Ludgeri	

*: Das Kloster Schuir wurde 2016 aufgegeben

Kirchengebäude



10




11



15



20



30



31



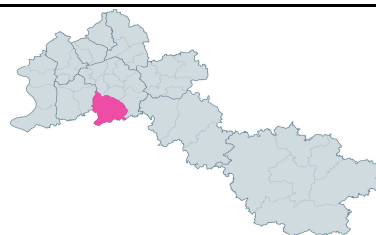
40

Keine Fotos
der Standorte

14, 16, 17, 18, 19, 36, 46, 47
vorhanden

St. Ludgerus, Essen

Errichtung: 01.02.2008
Größe: 50,1 km²
Einwohner: 41.756
Katholikenanteil: 37,3 %
Pfarrer: Jürgen Schmidt



	Zeitreihentabelle St. Ludgerus							
	Absolute Werte				Anteil an der Katholikenzahl (pro 1000 Katholiken / ‰)			
	2014	2015	2016	2017	2014	2015	2016	2017
Katholiken (Hauptwohnsitz)	16.051	15.796	15.643	15.555				
Gemeinden	4	4	4	4				
Aktive Standorte*	.	.	15	14				
Sonntagsgottesdienste	21,0	19,5	21,0	19,5				
Gottesdienstfeiernde**	2.419	2.255	2.184	2.024	15,1	14,3	14,0	13,0
Taufen (Pfarrmitglieder)	104	97	148	116	6,5	6,1	9,5	7,5
Taufen (Amtshandlungen)	149	138	151	160	9,3	8,7	9,7	10,3
Kinder 0 - 1 Jahre	124	120	123	111				
Kinder 2 - 6 Jahre	14	11	17	29				
Kinder 7 - 13 Jahre	7	3	10	9				
Erwachsenentf. ab 14 J.	4	4	1	11				
Erstkommunionen	153	137	148	142	9,5	8,7	9,5	9,1
Firmungen	71	93	80	88	4,4	5,9	5,1	5,7
Trauungen	51	48	40	37	3,2	3,0	2,6	2,4
Eheleute beide kath.	24	27	27	22				
Eheleute kath. und ev.	23	14	4	4				
Eheleute kath. und sonst.	4	7	9	11				
Dispenstr. v.d. Formpflicht [^]	0	4	1	3				
Sanatio in radice-Fälle [^]	0	0	0	0				
Übertritte (Eintritte)	2	2	7	7	0,1	0,1	0,4	0,5
Wiederaufnahmen	5	9	5	12	0,3	0,6	0,3	0,8
Austritte	169	128	88	97	10,5	8,1	5,6	6,2
Bestattungen	199	186	182	177	12,4	11,8	11,6	11,4

*: Hier ist die Anzahl der Standorte angegeben, für die die Pfarrei Amtshandlungen gemeldet hat. **: Angabe des Anteils pro 100 Katholiken (%)
[^]: Sonderfälle bei kirchlichen Trauungen: Dispenstr. v.d. Formpflicht sind kirchliche Trauungen, bei denen die Erlaubis erteilt wurde, sie nicht im Rahmen eines römisch-katholischen Gottesdienstes auszuführen. Bei Sanatio in radice-Fällen wird eine eigentlich nach dem Kirchenrecht ungültige Eheschließung im Nachhinein doch noch für gültig erklärt,

Vergleich zu den anderen Pfarreien im Bistum Essen

Katholikenzahl:	28	Taufen (Amtsh.):	2
Fläche:	11	Erstkommunionen:	2
Gottesdienstbesuch	3	Firmungen:	7
(je 100 Kath.)		Trauungen:	3
		Bestattungen:	21

Angegeben ist der Rang von 1 - 42, wobei 1 der höchste und 42 der niedrigste Wert aller Pfarreien im Bistum Essen ist.
 Der Rangfolge bei den Amtshandlungen liegt jeweils der Anteil pro 1000 Katholiken zu Grunde.

Standorte im Pfarrgebiet, für die Amtshandlungen gemeldet wurden

Allgemeine Aktivitäten an...		Fremdsprachige Gottesdienste an...		Sprachen:
Gemeindekirchen:	4	Gemeindekirchen:	1	Filipino
Filialkirchen:	2	Filialkirchen:	0	-
Weitere Kirchen:	1	Weitere Kirchen:	0	-
Kapellen / Sonstige Kirchen:	7	Kapellen / Sonstige Kirchen:	0	-

Nr.	Standort / Kirche	T	Amtshandlungen an den Standorten											
			Gottesdienstteilnahme											
			1. Termin		2. Termin		Durchschnitt beider Termine							
							am Standort			im Vergleich zu anderen Standorten				
			Anzahl	TN	Anzahl	TN	Anzahl	TN	Ant. K.	Ant. Dt.	Ant. Pf.	Rang*	Rang Gl.	...von
10	St. Ludgerus	P	3	386	0	0	1,5	193,0	1,24	9,5	9,5	127	34	42
20	Christus König	G	3	272	3	186	3,0	229,0	1,47	11,3	11,3	99	56	130
30	St. Kamillus	G	2	176	2	232	2,0	204,0	1,31	10,1	10,1	122	70	130
40	St. Markus	G	3	596	3	502	3,0	549,0	3,53	27,1	27,1	11	1	130
11	St. Lucius	F	1	87	3	278	2,0	182,5	1,17	9,0	9,0	137	9	70
31	Christi Himmelfahrt	F	2	138	2	155	2,0	146,5	0,94	7,2	7,2	167	18	70
15	Zur Schmerzhaften Mutter Maria	W	1	67	1	72	1,0	69,5	0,45	3,4	3,4	257	5	12
16	Kapelle Kardinal-Hengsbach-Haus, Werden	K	1	147	1	182	1,0	164,5	1,06	8,1	8,1	153	2	65
17	Kapelle St. Altfrid, Kettwig	K	1	216	1	197	1,0	206,5	1,33	10,2	10,2	120	1	65
18	Krankenhauskapelle St. Josef, Werden	K	1	24	1	30	1,0	27,0	0,17	1,3	1,3	328	48	65
19	Altenheimkapelle St. Ludgeri, Werden	K	1	42	1	48	1,0	45,0	0,29	2,2	2,2	302	32	65
36	Kapelle Ruhrlandklinik, Heidhausen	K	1	8	1	7	1,0	7,5	0,05	0,4	0,4	350	63	65
46	Klusenkapelle St. Ägidius, Bredeney	K	0	0	0	0	0,0	0,0	0,00	0,0	0,0	x	x	x
47	Baldeneykapelle St. Maria Magdalena, Bredeney	K	0	0	0	0	0,0	0,0	0,00	0,0	0,0	x	x	x
14	<i>Klosterkirche Mutterhaus Schuir (geschl.)</i>	K	0	0	0	0	0,0	0,0	0,00	0,0	0,0	x	x	x
39	St. Kamillus - Filipino Gottesdienste	M	0	0	0	0	0,0	0,0	0,00	-----	0,0	x	x	x
00	Pfarrei St. Ludgerus - Summe		20	2.159	19	1.889	19,5	2.024	13,01	100,0	100,0	-----	3	42

*: von 352 Standorten, für die Gottesdienste gemeldet wurden.

Standorte im Pfarrgebiet, für die Amtshandlungen gemeldet wurden

Allgemeine Aktivitäten an...		Fremdsprachige Gottesdienste an...		Sprachen:
Gemeindekirchen:	4	Gemeindekirchen:	1	Filipino
Filialkirchen:	2	Filialkirchen:	0	-
Weitere Kirchen:	1	Weitere Kirchen:	0	-
Kapellen / Sonstige Kirchen:	7	Kapellen / Sonstige Kirchen:	0	-

Nr. Standort / Kirche	T	Amtshandlungen an den Standorten											
		Taufen (Amtshandlungen)						Erstkommunionen					
		am Standort		im Vergleich z.a. Standorten				am Standort		im Vergleich z.a. Standorten			
		Anzahl	Ant. K.	Ant. Pf.	Rang*	Rang Gl.	...von	Anzahl	Ant. K.	Ant. Pf.	Rang**	Rang Gl.	...von
10 St. Ludgerus	P	27	1,74	16,9	60	27	42	28	1,80	19,7	73	27	40
20 Christus König	G	25	1,61	15,6	72	39	130	25	1,61	17,6	89	56	118
30 St. Kamillus	G	29	1,86	18,1	56	28	130	24	1,54	16,9	92	59	118
40 St. Markus	G	32	2,06	20,0	41	18	130	34	2,19	23,9	50	27	118
11 St. Lucius	F	15	0,96	9,4	141	17	67	0	0,00	0,0	x	x	x
31 Christi Himmelfahrt	F	8	0,51	5,0	192	35	67	18	1,16	12,7	135	12	31
15 Zur Schmerzhaften Mutter Maria	W	2	0,13	1,3	245	7	8	0	0,00	0,0	x	x	x
16 Kapelle Kardinal-Hengsbach-Haus, Werden	K	1	0,06	0,6	257	13	26	0	0,00	0,0	x	x	x
17 Kapelle St. Altfrid, Kettwig	K	7	0,45	4,4	206	4	26	13	0,84	9,2	162	1	3
18 Krankenhauskapelle St. Josef, Werden	K	0	0,00	0,0	x	x	x	0	0,00	0,0	x	x	x
19 Altenheimkapelle St. Ludgeri, Werden	K	0	0,00	0,0	x	x	x	0	0,00	0,0	x	x	x
36 Kapelle Ruhrländlinik, Heidhausen	K	0	0,00	0,0	x	x	x	0	0,00	0,0	x	x	x
46 Klusenkapelle St. Ägidius, Bredene	K	10	0,64	6,3	179	3	26	0	0,00	0,0	x	x	x
47 Baldeneykapelle St. Maria Magdalena, Bredene	K	4	0,26	2,5	223	5	26	0	0,00	0,0	x	x	x
14 Klosterkirche Mutterhaus Schuir (geschl.)	K	0	0,00	0,0	x	x	x	0	0,00	0,0	x	x	x
00 Pfarrei St. Ludgerus - Summe		160	10,29	100,0	-----	2	42	142	9,13	100,0	-----	2	42

*: von 274 Standorten, für die Taufen gemeldet wurden.

** : von 194 Standorten, für die Erstkommunionen gemeldet wurden.

Standorte im Pfarrgebiet, für die Amtshandlungen gemeldet wurden

Allgemeine Aktivitäten an...		Fremdsprachige Gottesdienste an...		Sprachen:
Gemeindekirchen:	4	Gemeindekirchen:	1	Filipino
Filialkirchen:	2	Filialkirchen:	0	-
Weitere Kirchen:	1	Weitere Kirchen:	0	-
Kapellen / Sonstige Kirchen:	7	Kapellen / Sonstige Kirchen:	0	-

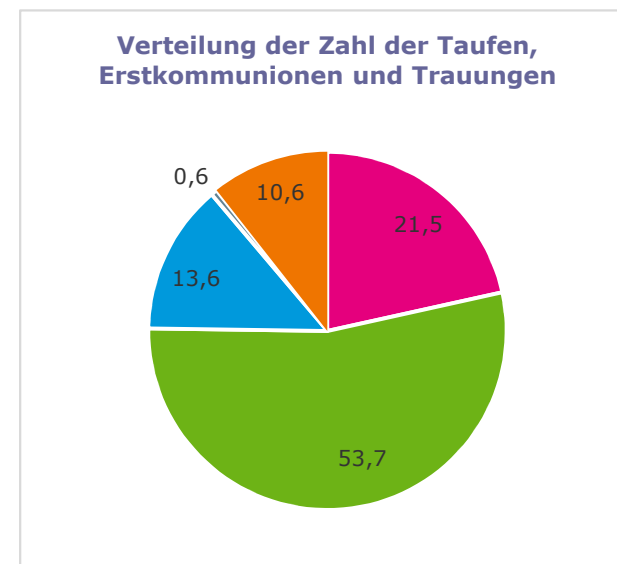
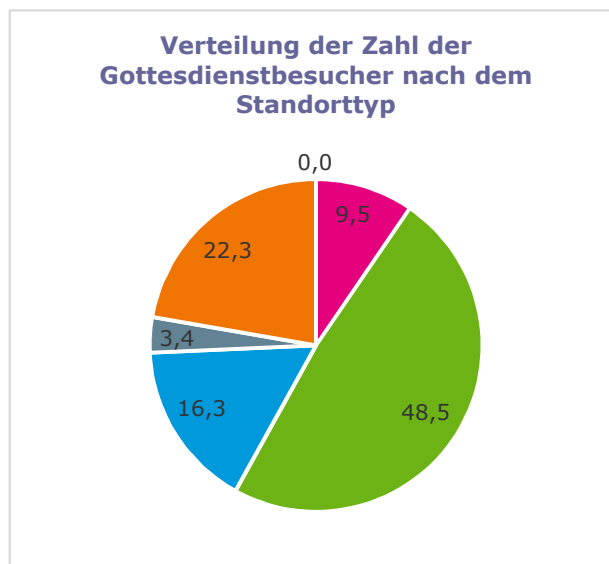
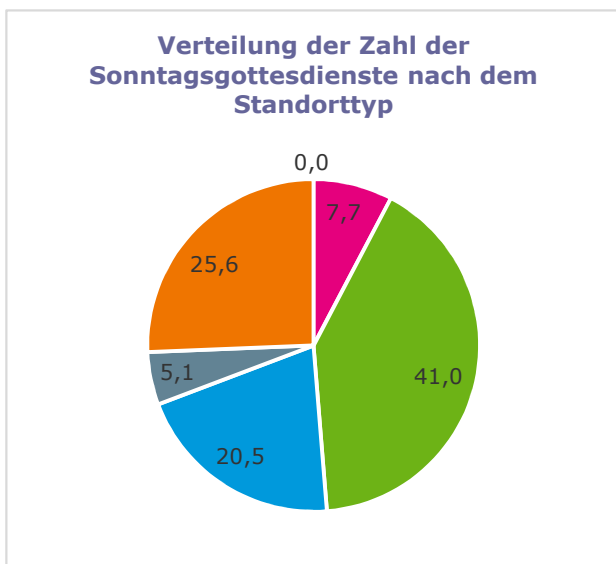
Nr. Standort / Kirche		T	Amtshandlungen an den Standorten											
			Trauungen					Vergleich zum Vorjahr						
			am Standort		im Vergleich z.a. Standorten			Erhöhung oder Verringerung im Jahr 2017						
			Anzahl	Ant. K.	Ant. Pf.	Rang*	Rang Gl.	...von	Gottesdienst°	Taufen	Erstk.	Trau.	Tf/E/Tr	
								Anzahl	TN	TF	EK	TRG	GES	
10	St. Ludgerus	P	18	1,16	48,6	3	2	42	-1,5	-64,5	+0	-2	+3	+1
20	Christus König	G	1	0,06	2,7	182	109	124	+0,0	+24,0	-10	-10	-1	-21
30	St. Kamillus	G	7	0,45	18,9	45	22	124	-0,5	+22,5	+5	+6	+0	+11
40	St. Markus	G	5	0,32	13,5	74	40	124	+0,0	-9,5	+10	-10	+2	+2
11	St. Lucius	F	4	0,26	10,8	90	9	60	+1,0	+24,5	+1	+0	-3	-2
31	Christi Himmelfahrt	F	1	0,06	2,7	182	33	60	+0,0	-146,5	+3	-3	+0	+0
15	Zur Schmerzhaften Mutter Maria	W	0	0,00	0,0	x	x	x	+0,0	-6,5	-2	+0	-1	-3
16	Kapelle Kardinal-Hengsbach-Haus, Werden	K	0	0,00	0,0	x	x	x	+0,0	+72,0	+1	+0	+0	+1
17	Kapelle St. Altfrid, Kettwig	K	1	0,06	2,7	182	3	12	+0,0	-55,5	-2	+13	+1	+12
18	Krankenhauskapelle St. Josef, Werden	K	0	0,00	0,0	x	x	x	+0,0	+0,5	+0	+0	+0	+0
19	Altenheimkapelle St. Ludgeri, Werden	K	0	0,00	0,0	x	x	x	+0,0	+1,0	+0	+0	+0	+0
36	Kapelle Ruhrländlinik, Heidhausen	K	0	0,00	0,0	x	x	x	+0,0	+1,0	+0	+0	+0	+0
46	Klusenkapelle St. Ägidius, Bredeney	K	0	0,00	0,0	x	x	x	+0,0	+0,0	+2	+0	-3	-1
47	Baldeneykapelle St. Maria Magdalena, Bredeney	K	0	0,00	0,0	x	x	x	+0,0	+0,0	+1	+0	-1	+0
14	<i>Klosterkirche Mutterhaus Schuir (geschl.)</i>	K	0	0,00	0,0	x	x	x	-0,5	-22,5	+0	+0	+0	+0
00	Pfarrei St. Ludgerus - Summe		37	2,38	100,0	-----	3	42	-1,5	-159,5	+9	-6	-3	+0

*: von 242 Standorten, für die Trauungen gemeldet wurden.

°: Deutsche und fremdsprachige Gottesdienste sind hier zusammengefasst

		Amtshandlungen an den Standorttypen im Pfarrgebiet												
		Absolute Anzahl						Anteil am Gesamtwert der Pfarrei						
Nr.	Standorttyp	T	Gottesdienst.		Taufen	Erstk.	Trau.	Tf/E/Tr	Gottesdienst.		Taufen	Erstk.	Trau.	Tf/E/Tr
			GTDZ	GTDN	TF	EK	TRG	GES	GTDZ	GTDN	TF	EK	TRG	GES
1	Pfarrkirche	P	1,5	193,0	27	28	18	73	7,7	9,5	16,9	19,7	48,6	21,5
2	Gemeindekirche	G	8,0	982,0	86	83	13	182	41,0	48,5	53,8	58,5	35,1	53,7
3	Filialkirche	F	4,0	329,0	23	18	5	46	20,5	16,3	14,4	12,7	13,5	13,6
4	Weitere Kirche	W	1,0	69,5	2	0	0	2	5,1	3,4	1,3	0,0	0,0	0,6
5	Kapelle	K	5,0	450,5	22	13	1	36	25,6	22,3	13,8	9,2	2,7	10,6
6	Fremdsprachiger Gottesdienst	M	0,0	0,0	-----	-----	-----	-----	0,0	0,0	-----	-----	-----	-----
Pfarrei St. Ludgerus - Summe			19,5	2024	160	142	37	339	100	100	100	100	100	100

Diagramme



Legende

 Pfarrkirche	 Weitere Kirche
 Gemeindegemeinde	 Kapelle / Sonstiger Standort
 Filialkirche	 Fremdsprachiger Gottesdienst (beliebiger Standort)

Zusammenfassung der Ergebnisse

Die Pfarrei St. Ludgerus in Essen gehört bei unterdurchschnittlicher Katholikenzahl zu den flächenmäßig großen Pfarreien des Bistums Essen.


Bei 15.555 Katholiken verfügt sie über insgesamt vierzehn aktive Standorte: Vier Gemeindekirchen, zwei Ferialkirchen, eine Weitere Kirche und sieben Kapellen. An der Gemeindekirche St. Kamillus werden zusätzlich Gottesdienste der Filipino-Personalgemeinde gefeiert. Das Kloster Schuir wurde im Erhebungszeitraum ganz aufgegeben.

Die Pfarrei St. Ludgerus gehört bei der auf die Katholikenzahl bezogenen Gottesdienstteilnehmerzahl zur Spitzengruppe des Bistums (Rang 3), wobei in diesem Jahr nur die Kirchen St. Markus und Christus König zu den 100 besucherstärksten Standorten des Bistums gehören. Normalerweise würde auch die Pfarrkirche St. Ludgerus einen zweistelligen Rang belegen, allerdings sind dort am 2. Zähltermin 2017 keine Gottesdienste gefeiert worden. Weiterhin gibt es noch etliche andere Standorte (einschließlich der Kapellen) mit relativ hohen Gottesdienstteilnehmerzahlen.

Bezogen auf die Katholikenzahl gehört die Pfarrei St. Ludgerus bei der Zahl der Taufen, Erstkommunionen und Trauungen jeweils zur Spitzengruppe des Bistums (Rang 2 oder 3). Bei den Taufen und Erstkommunionen wird sie nur von der Pfarrei der Wallfahrtskirche St. Marien (Bochum-Stiepel) übertroffen, die durch ihre besondere Situation immer besonders viele Amtshandlungen vornimmt. Es gibt keinen einzelnen Standort im Pfarrgebiet, der ungewöhnlich hohe Fallzahlen hat; vielmehr wird die Spitzenposition dadurch erreicht, dass jeweils mehrere Standorte hohe Werte vermelden und auch mehrere Kapellenstandorte einbezogen werden.

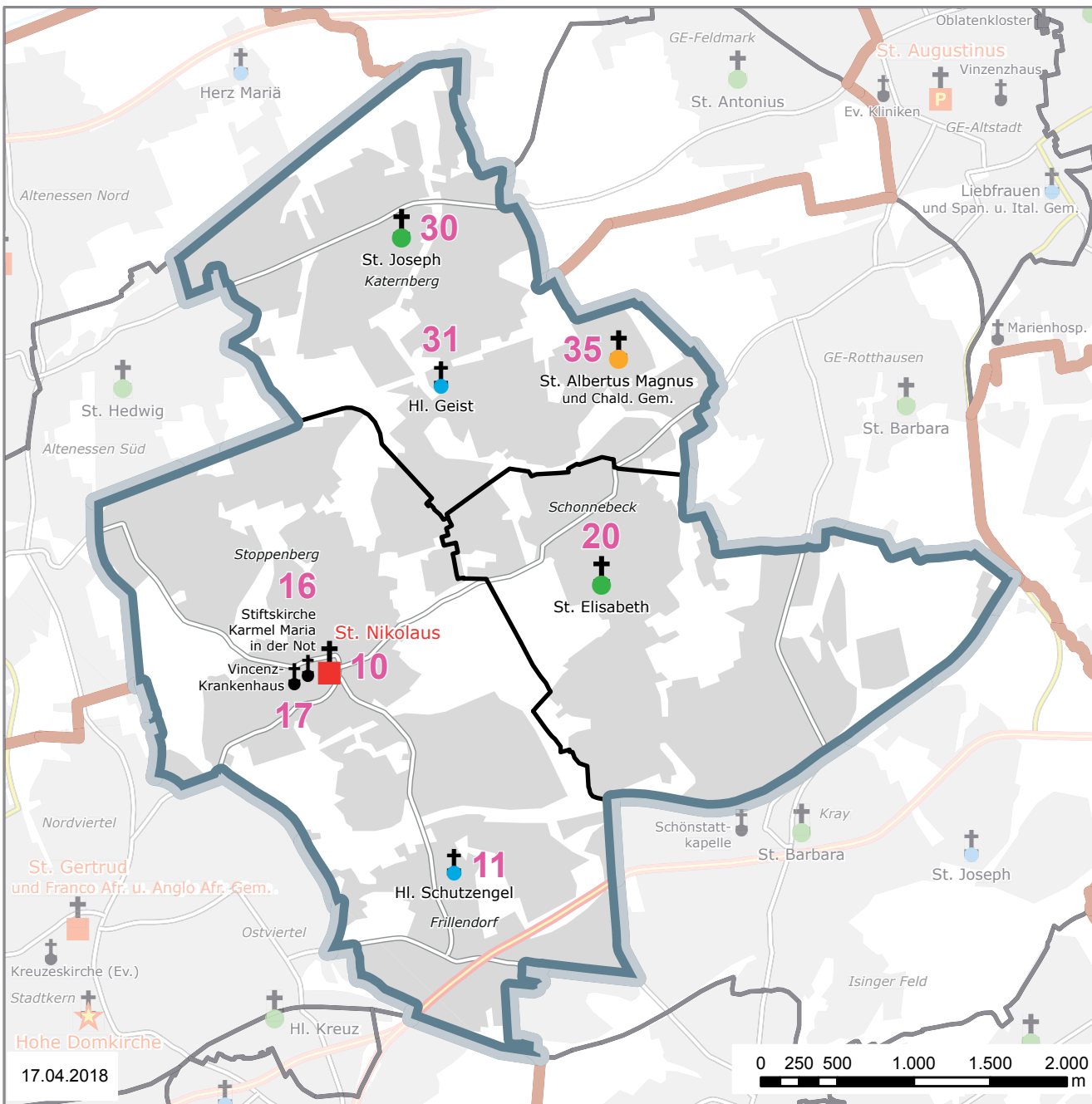
Firmungen wurden ebenfalls in weit überdurchschnittlicher Zahl gefeiert, während Bestattungen nur in dem für das Bistum Essen üblichen Maß vermeldet sind.

Im Vergleich zum Vorjahr ist der Gottesdienstbesuch von einem sehr hohen Niveau ausgehend erheblich gefallen, wobei auch 1,5 Sonntagsmessen weniger gemeldet worden sind. Die am 2. Zähltermin ausnahmsweise entfallenen Gottesdienste an der Pfarrkirche erklären den Rückgang nur teilweise, denn auch am Standort Christi Himmelfahrt hat es einen erheblichen Rückgang der Teilnehmerzahl gegeben. Die Fallzahlen der Erstkommunionen und Trauungen sind leicht rückläufig, während sich die Anzahl der Taufen geringfügig erhöht hat.



Pfarrei 149 - St. Nikolaus, Essen

Bistum Essen



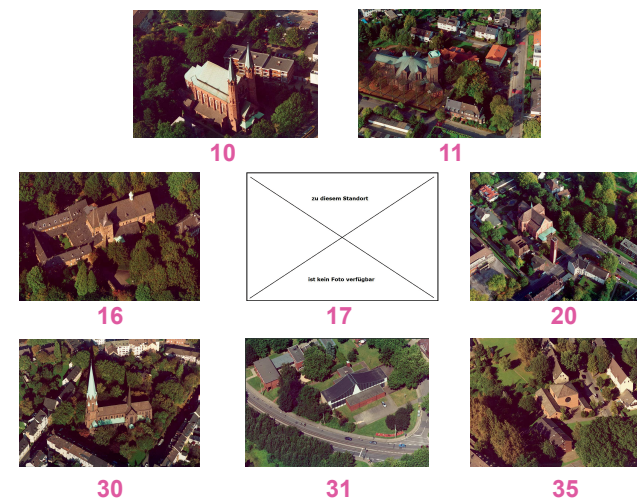
Gemeinden

10	St. Nikolaus	7.706 Kath.
20	St. Elisabeth	5.250 Kath.
30	St. Joseph	7.183 Kath.
		20.139 Kath.

Standorte

- 10 St. Nikolaus - Pfarrkirche
- 11 Hl. Schutzengel - Filialkirche
- 16 Stiftskirche Karmel Maria in der Not - Kapelle
- 17 Vincenzkrankenhaus - Kapelle
- 20 St. Elisabeth - Gemeindekirche
- 30 St. Joseph - Gemeindekirche
- 31 Hl. Geist - Filialkirche
- 35 St. Albertus Magnus - Personalpfarreikirche*

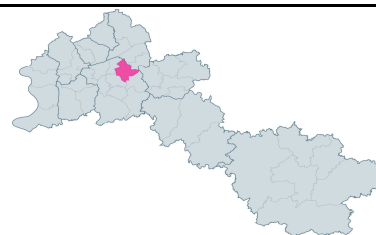
Kirchengebäude



*: Die Kirche St. Albertus Magnus wird von der am 16.10.2008 errichteten chaldäisch-katholischen Personalpfarrei „Mar Addai und Mar Mari“ genutzt. Die Amtshandlungen dieser Personalpfarrei sind auf einem eigenen Blatt angegeben und deshalb in den Zahlen der Pfarrei St. Nikolaus nicht mit enthalten.

St. Nikolaus, Essen

Errichtung: 01.04.2008
Größe: 18,4 km²
Einwohner: 60.882
Katholikenanteil: 33,1 %
Pfarrer: Norbert Linden



	Zeitreihentabelle St. Nikolaus							
	Absolute Werte				Anteil an der Katholikenzahl (pro 1000 Katholiken / ‰)			
	2014	2015	2016	2017	2014	2015	2016	2017
Katholiken (Hauptwohnsitz)	20.869	20.653	20.321	20.139				
Gemeinden	3	3	3	3				
Aktive Standorte*	.	9	9	7				
Sonntagsgottesdienste	11,0	12,5	10,0	7,0				
Gottesdienstfeiernde**	1.705	1.449	1.217	959	8,2	7,0	6,0	4,8
Taufen (Pfarrmitglieder)	127	128	134	150	6,1	6,2	6,6	7,4
Taufen (Amtshandlungen)	132	128	134	131	6,3	6,2	6,6	6,5
Kinder 0 - 1 Jahre	79	86	101	94				
Kinder 2 - 6 Jahre	32	25	24	21				
Kinder 7 - 13 Jahre	18	12	6	16				
Erwachsenentf. ab 14 J.	3	5	3	0				
Erstkommunionen	163	147	126	144	7,8	7,1	6,2	7,2
Firmungen	107	103	79	83	5,1	5,0	3,9	4,1
Trauungen	35	31	33	34	1,7	1,5	1,6	1,7
Eheleute beide kath.	20	16	18	24				
Eheleute kath. und ev.	10	11	9	7				
Eheleute kath. und sonst.	5	4	6	3				
Dispenstr. v.d. Formpflicht [^]	4	1	1	2				
Sanatio in radice-Fälle [^]	0	0	0	0				
Übertritte (Eintritte)	3	2	2	7	0,1	0,1	0,1	0,3
Wiederaufnahmen	7	4	6	4	0,3	0,2	0,3	0,2
Austritte	149	95	69	61	7,1	4,6	3,4	3,0
Bestattungen	225	232	231	199	10,8	11,2	11,4	9,9

*: Hier ist die Anzahl der Standorte angegeben, für die die Pfarrei Amtshandlungen gemeldet hat. **: Angabe des Anteils pro 100 Katholiken (%)
[^]: Sonderfälle bei kirchlichen Trauungen: Dispenstr. v.d. Formpflicht sind kirchliche Trauungen, bei denen die Erlaubis erteilt wurde, sie nicht im Rahmen eines römisch-katholischen Gottesdienstes auszuführen. Bei Sanatio in radice-Fällen wird eine eigentlich nach dem Kirchenrecht ungültige Eheschließung im Nachhinein doch noch für gültig erklärt,

Vergleich zu den anderen Pfarreien im Bistum Essen

Katholikenzahl:	18	Taufen (Amtsh.):	22
Fläche:	28	Erstkommunionen:	14
Gottesdienstbesuch	41	Firmungen:	15
(je 100 Kath.)		Trauungen:	13
		Bestattungen:	32

Angegeben ist der Rang von 1 - 42, wobei 1 der höchste und 42 der niedrigste Wert aller Pfarreien im Bistum Essen ist.
 Der Rangfolge bei den Amtshandlungen liegt jeweils der Anteil pro 1000 Katholiken zu Grunde.

Standorte im Pfarrgebiet, für die Amtshandlungen gemeldet wurden

Allgemeine Aktivitäten an...	Fremdsprachige Gottesdienste an...	Sprachen:
Gemeindekirchen: 3	Gemeindekirchen: 0	-
Filialkirchen: 2	Filialkirchen: 0	-
Weitere Kirchen: (1)	Weitere Kirchen: (1)	Chaldäer
Kapellen / Sonstige Kirchen: 2	Kapellen / Sonstige Kirchen: 0	-

Nr. Standort / Kirche		T	Amtshandlungen an den Standorten											
			Gottesdienstteilnahme											
			1. Termin		2. Termin		Durchschnitt beider Termine							
			am Standort		im Vergleich zu anderen Standorten		am Standort		im Vergleich zu anderen Standorten					
		Anzahl	TN	Anzahl	TN	Anzahl	TN	Ant. K.	Ant. Dt.	Ant. Pf.	Rang*	Rang Gl.	...von	
10	St. Nikolaus	P	1	214	1	246	1,0	230,0	1,14	24,0	24,0	97	30	42
20	St. Elisabeth	G	1	260	1	214	1,0	237,0	1,18	24,7	24,7	91	51	130
30	St. Joseph	G	1	292	1	261	1,0	276,5	1,37	28,8	28,8	71	37	130
11	Hl. Schutzengel	F	1	98	1	110	1,0	104,0	0,52	10,8	10,8	218	38	70
31	Hl. Geist	F	1	48	1	72	1,0	60,0	0,30	6,3	6,3	274	57	70
35	St. Albertus Magnus	W	0	0	0	0	0,0	0,0	0,00	0,0	0,0	x	x	x
16	Stiftskirche Karmel Maria in der Not	K	1	44	1	22	1,0	33,0	0,16	3,4	3,4	320	44	65
17	Vincenzkrankenhaus	K	1	20	1	17	1,0	18,5	0,09	1,9	1,9	340	57	65
39	St. Albertus M. - Chaldäische Gottesdienste	M	*	*	(Eigenständige Personalpfarrei)			*	*	*	*	*	*	*
00	Pfarrei St. Nikolaus - Summe		7	976	7	942	7,0	959	4,76	100,0	100,0	-----	41	42

*: von 352 Standorten, für die Gottesdienste gemeldet wurden.

Nr. Standort / Kirche		T	Amtshandlungen an den Standorten											
			Taufen (Amtshandlungen)						Erstkommunionen					
			am Standort			im Vergleich z.a. Standorten			am Standort		im Vergleich z.a. Standorten			
			Anzahl	Ant. K.	Ant. Pf.	Rang*	Rang Gl.	...von	Anzahl	Ant. K.	Ant. Pf.	Rang**	Rang Gl.	...von
10	St. Nikolaus	P	40	1,99	30,5	25	15	42	43	2,14	29,9	27	11	40
20	St. Elisabeth	G	27	1,34	20,6	60	30	130	53	2,63	36,8	8	3	118
30	St. Joseph	G	43	2,14	32,8	20	8	130	48	2,38	33,3	15	9	118
11	Hl. Schutzengel	F	18	0,89	13,7	122	11	67	0	0,00	0,0	x	x	x
31	Hl. Geist	F	3	0,15	2,3	235	54	67	0	0,00	0,0	x	x	x
35	St. Albertus Magnus	W	0	0,00	0,0	x	x	x	0	0,00	0,0	x	x	x
16	Stiftskirche Karmel Maria in der Not	K	0	0,00	0,0	x	x	x	0	0,00	0,0	x	x	x
17	Vincenzkrankenhaus	K	0	0,00	0,0	x	x	x	0	0,00	0,0	x	x	x
00	Pfarrei St. Nikolaus - Summe		131	6,50	100,0	-----	22	42	144	7,15	100,0	-----	14	42

*: von 274 Standorten, für die Taufen gemeldet wurden.

** : von 194 Standorten, für die Erstkommunionen gemeldet wurden.

Standorte im Pfarrgebiet, für die Amtshandlungen gemeldet wurden

Allgemeine Aktivitäten an...		Fremdsprachige Gottesdienste an...		Sprachen:
Gemeindekirchen:	3	Gemeindekirchen:	0	-
Filialkirchen:	2	Filialkirchen:	0	-
Weitere Kirchen:	(1)	Weitere Kirchen:	(1)	Chaldäer
Kapellen / Sonstige Kirchen:	2	Kapellen / Sonstige Kirchen:	0	-

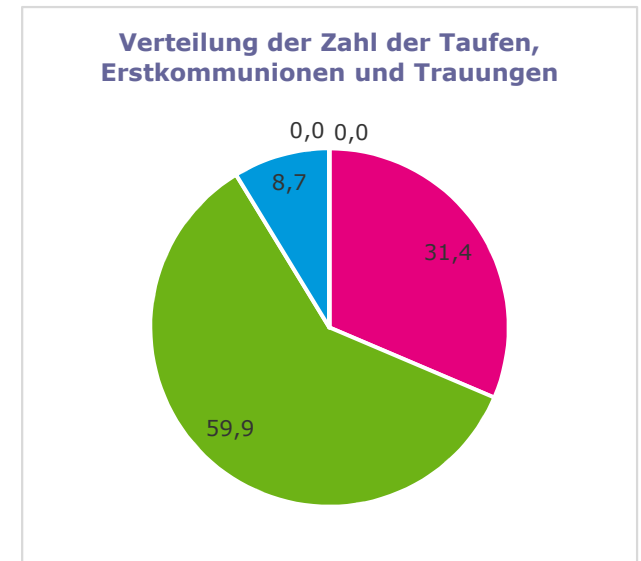
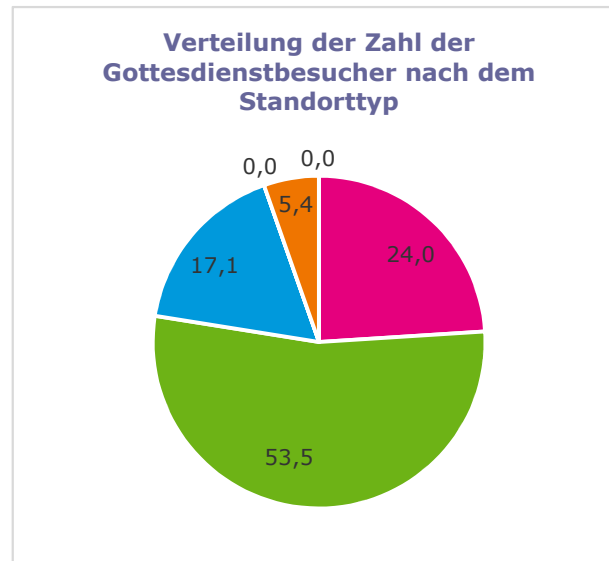
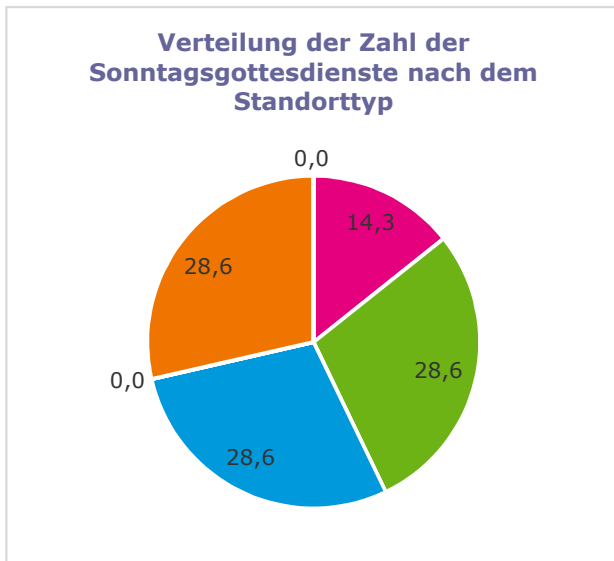
Nr. Standort / Kirche		T	Amtshandlungen an den Standorten											
			Trauungen					Vergleich zum Vorjahr						
			am Standort		im Vergleich z.a. Standorten			Erhöhung oder Verringerung im Jahr 2017						
			Anzahl	Ant. K.	Ant. Pf.	Rang*	Rang Gl.	...von	Gottesdienst°	Taufen	Erstk.	Trau.	Tf/E/Tr	
								Anzahl	TN	TF	EK	TRG	GES	
10	St. Nikolaus	P	14	0,70	41,2	9	7	42	-0,5	-139,5	-13	+2	+0	-11
20	St. Elisabeth	G	4	0,20	11,8	90	51	124	-1,0	+27,0	+2	+8	-2	+8
30	St. Joseph	G	10	0,50	29,4	23	6	124	-0,5	+42,5	-1	+8	+2	+9
11	Hl. Schutzengel	F	3	0,15	8,8	114	14	60	-1,0	-112,5	+8	+0	-1	+7
31	Hl. Geist	F	3	0,15	8,8	114	14	60	+0,0	-47,0	+2	+0	+2	+4
35	St. Albertus Magnus	W	0	0,00	0,0	x	x	x	+0,0	+0,0	-1	+0	+0	-1
16	Stiftskirche Karmel Maria in der Not	K	0	0,00	0,0	x	x	x	+0,0	-9,0	+0	+0	+0	+0
17	Vincenzkrankenhaus	K	0	0,00	0,0	x	x	x	+0,0	-19,0	+0	+0	+0	+0
00	Pfarrei St. Nikolaus - Summe		34	1,69	100,0	-----	13	42	-3,0	-257,5	-3	+18	+1	+16

*: von 242 Standorten, für die Trauungen gemeldet wurden.

°: Deutsche und fremdsprachige Gottesdienste sind hier zusammengefasst

		Amtshandlungen an den Standorttypen im Pfarrgebiet												
		Absolute Anzahl						Anteil am Gesamtwert der Pfarrei						
Nr.	Standorttyp	T	Gottesdienst.		Taufen	Erstk.	Trau.	Tf/E/Tr	Gottesdienst.		Taufen	Erstk.	Trau.	Tf/E/Tr
			GTDZ	GTDN	TF	EK	TRG	GES	GTDZ	GTDN	TF	EK	TRG	GES
1	Pfarrkirche	P	1,0	230,0	40	43	14	97	14,3	24,0	30,5	29,9	41,2	31,4
2	Gemeindekirche	G	2,0	513,5	70	101	14	185	28,6	53,5	53,4	70,1	41,2	59,9
3	Filialkirche	F	2,0	164,0	21	0	6	27	28,6	17,1	16,0	0,0	17,6	8,7
4	Weitere Kirche	W	0,0	0,0	0	0	0	0	0,0	0,0	0,0	0,0	0,0	0,0
5	Kapelle	K	2,0	51,5	0	0	0	0	28,6	5,4	0,0	0,0	0,0	0,0
6	Fremdsprachiger Gottesdienst	M	0,0	0,0	-----	-----	-----	-----	0,0	0,0	-----	-----	-----	-----
Pfarrei St. Nikolaus - Summe			7,0	959	131	144	34	309	100	100	100	100	100	100

Diagramme



Legende

	Pfarrkirche		Weitere Kirche
	Gemeindekirche		Kapelle / Sonstiger Standort
	Filialkirche		Fremdsprachiger Gottesdienst (beliebiger Standort)

Zusammenfassung der Ergebnisse

Die Pfarrei St. Nikolaus in Essen gehört bei etwa durchschnittlicher Katholikenzahl zu den flächenmäßig kleinen Pfarreien des Bistums Essen.

Bei 20.139 Katholiken verfügt sie über insgesamt sieben aktive Standorte: Drei Gemeindegkirchen, zwei Filialkirchen und zwei Kapellen. Die Weitere Kirche St. Albertus Magnus wird ausschließlich von der chaldäisch-katholischen Personalpfarrei Mar Addai und Mar Mari genutzt, die unabhängig von der Pfarrei St. Nikolaus ist und eigene Kirchbücher führt. Die Daten der chaldäischen Pfarrei sind – anders als bei den übrigen muttersprachlichen Personalgemeinden – nicht der Pfarrei St. Nikolaus zugeschlagen.

Obwohl die Pfarrei bei einer außergewöhnlich niedrigen Gottesdienstbesuchsquote zum bistumsweiten Schlussfeld in der Rangliste der Gottesdienstteilnahme gehört (Rang 41, 4,8%), fallen alle drei Gemeindegkirchen in die Gruppe der 100 besucherstärksten Standorte. Dementsprechend vermelden die übrigen Standorte der Pfarrei nur sehr schwache Teilnahmezahlen.

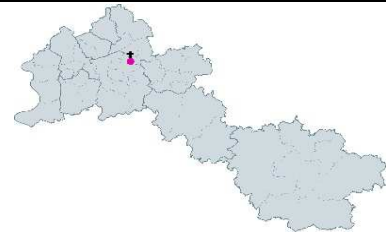
Die Zahl der gemeldeten Taufen liegt etwa auf dem im Bistum Essen üblichen Niveau, während Erstkommunionen und Trauungen in überdurchschnittlicher Zahl gemeldet worden sind. Wie beim Gottesdienstbesuch dominieren bei den auf der Standortebene erhobenen Amtshandlungen die drei Gemeindegkirchen gegenüber den übrigen Standorten.

Auch die Zahl der in der Pfarrei gefeierten Firmungen ist überdurchschnittlich, während Bestattungen nur in unterdurchschnittlicher Zahl ausgeführt worden sind.

Im Vergleich zum Vorjahr hat sich die Zahl der im Durchschnitt beider Zähltermine gemeldeten Sonntagsmessen von 10,0 um 3,0 auf jetzt 7,0 reduziert. Bei Einbußen dieser Größenordnung überrascht es nicht, dass auch die absolute Gottesdienstteilnahmezahl massiv gegenüber dem Vorjahr gefallen ist und die Teilnahmequote jetzt auf einem für das Bistum Essen außergewöhnlich niedrigen Niveau liegt. Dagegen hat sich die Zahl der Erstkommunionen in der Pfarrei wesentlich erhöht, während die Gesamtzahlen der Taufen und Trauungen etwa stagniert sind.

Personalpfarre Mar Addai und Mar Mari

Errichtung: 16.10.2008
Größe: 0 km² (Personalpfarre)
Einwohner: 0
Katholikenanteil: entfällt
Pfarrer: Raad Sharafana



	Zeitreihentabelle Mar Addai und Mar Mari							
	Absolute Werte				Anteil an der Katholikenzahl (pro 1000 Katholiken / ‰)			
	2014	2015	2016	2017	2014	2015	2016	2017
Katholiken (Hauptwohnsitz)	0	0	0	0				
Gemeinden	1	1	1	1	Chaldäische Personalpfarre Die Berechnung von Anteilen an der Katholikenzahl ist für Personalpfarreien grundsätzlich nicht möglich Tauflinge und Brautleute wohnen oftmals außerhalb des Bistums Essen! Austritte können in Personalpfarreien nicht vorkommen			
Aktive Standorte*	1	1	1	1				
Sonntagsgottesdienste	.	.	1,0	1,0				
Gottesdienstfeiernde**	.	.	255	250				
Taufen (Pfarrmitglieder)				
Taufen (Amtshandlungen)	.	.	290	302				
Kinder 0 - 1 Jahre	.	.	73	70				
Kinder 2 - 6 Jahre	.	.	182	179				
Kinder 7 - 13 Jahre	.	.	32	50				
Erwachsenentf. ab 14 J.	.	.	3	3				
Erstkommunionen	.	.	16	22				
Firmungen	.	.	37	44				
Trauungen	.	.	52	46				
Eheleute beide kath.	.	.	50	44				
Eheleute kath. und ev.	.	.	0	0				
Eheleute kath. und sonst.	.	.	2	2				
Dispenstr. v.d. Formpflicht^	.	.	0	0				
Sanatio in radice-Fälle^	.	.	0	0				
Übertritte (Eintritte)	0	0	0	0				
Wiederaufnahmen	0	0	0	0				
Austritte	0	0	0	0				
Bestattungen	.	.	5	2				

*: Hier ist die Anzahl der Standorte angegeben, für die die Pfarrei Amtshandlungen gemeldet hat. **: Angabe des Anteils pro 100 Katholiken (%)
 ^: Sonderfälle bei kirchlichen Trauungen: Dispenstr. v.d. Formpflicht sind kirchliche Trauungen, bei denen die Erlaubis erteilt wurde, sie nicht im Rahmen eines römisch-katholischen Gottesdienstes auszuführen. Bei Sanatio in radice-Fällen wird eine eigentlich nach dem Kirchenrecht ungültige Eheschließung im Nachhinein doch noch für gültig erklärt,

Vergleich zu den anderen Pfarreien im Bistum Essen

Katholikenzahl:	.	Taufen (Amtsh.):	.
Fläche:	.	Erstkommunionen:	.
Gottesdienstbesuch	.	Firmungen:	.
(je 100 Kath.)	.	Trauungen:	.
		Bestattungen:	.

Personalpfarreien können bei der Erstellung der Rangfolge grundsätzlich nicht berücksichtigt werden

Standorte im Pfarrgebiet, für die Amtshandlungen gemeldet wurden

Allgemeine Aktivitäten an...		Fremdsprachige Gottesdienste an...		Sprachen:
Personalgemeindekirchen:	1	Personalgemeindekirchen:	1	Chaldäer
Filialkirchen:	0	Filialkirchen:	0	-
Weitere Kirchen:	0	Weitere Kirchen:	0	-
Kapellen / Sonstige Kirchen:	0	Kapellen / Sonstige Kirchen:	0	-

Nr. Standort / Kirche		Amtshandlungen an den Standorten												
		Gottesdienstteilnahme												
		1. Termin		2. Termin		Durchschnitt beider Termine								
		am Standort		im Vergleich zu anderen Standorten		am Standort		im Vergleich zu anderen Standorten						
		T	Anzahl	TN	Anzahl	TN	Anzahl	TN	Ant. K.	Ant. Dt.	Ant. Pf.	Rang*	Rang Gl.	...von
39	St. Albertus Magnus	M	1	247	1	252	1,0	249,5
00	PP Mar Addai und Mar Mari		1	247	1	252	1,0	250	.	.	.	-----	.	.

*: von 352 Standorten, für die Gottesdienste gemeldet wurden.

Nr. Standort / Kirche		Amtshandlungen an den Standorten												
		Taufen (Amtshandlungen)					Erstkommunionen							
		am Standort		im Vergleich z.a. Standorten			am Standort		im Vergleich z.a. Standorten					
		T	Anzahl	Ant. K.	Ant. Pf.	Rang*	Rang Gl.	...von	Anzahl	Ant. K.	Ant. Pf.	Rang**	Rang Gl.	...von
39	St. Albertus Magnus	M	302
00	PP Mar Addai und Mar Mari		302	.	.	-----	.	.	22	.	.	-----	.	.

*: von 274 Standorten, für die Taufen gemeldet wurden.

** : von 194 Standorten, für die Erstkommunionen gemeldet wurden.

Nr. Standort / Kirche		Amtshandlungen an den Standorten												
		Trauungen					Vergleich zum Vorjahr							
		am Standort		im Vergleich z.a. Standorten			Erhöhung oder Verringerung im Jahr 2017							
		T	Anzahl	Ant. K.	Ant. Pf.	Rang*	Rang Gl.	...von	Gottesdienst°	Taufen	Erstk.	Trau.	Tf/E/Tr	
		Anzahl	TN	TF	EK	TRG	GES							
39	St. Albertus Magnus	M	46
00	PP Mar Addai und Mar Mari		46	.	.	-----	.	.	+0,0	-5,5	+12	+6	-6	+12

*: von 242 Standorten, für die Trauungen gemeldet wurden.

°: Deutsche und fremdsprachige Gottesdienste sind hier zusammengefasst


Die Tätigkeit der chaldäischen Personalpfarrei erstreckt sich weit über die Bistumsgrenzen hinaus: Viele Täuflinge und Eheleute hatten den Hauptwohnsitz außerhalb des Bistums Essen.

Aufgrund der speziellen Situation der Personalpfarrei ist der Standort St. Albertus Magnus bei den Vergleichen und Ranglisten der übrigen Standorte des Bistums ganz unberücksichtigt.

Zusammenfassung der Ergebnisse

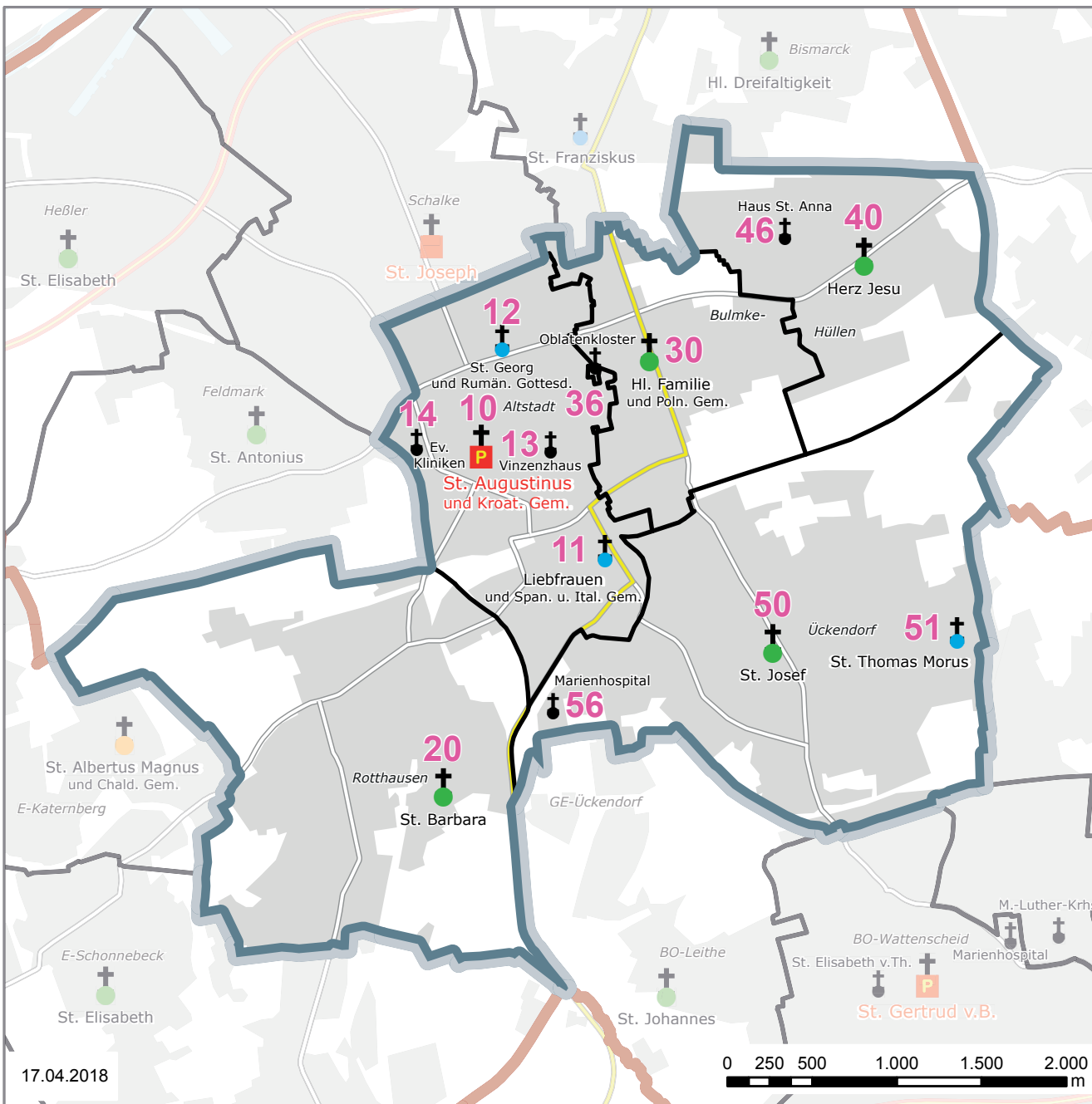
Die chaldäisch-katholische Personalpfarrei Mar Addai und Mar Mari in Essen stellt aus mehreren Gründen eine Besonderheit des Bistums Essen dar. Im Gegensatz zu den anderen muttersprachlichen Gemeinden des Bistums ist sie seit dem Jahr 2008 formell als Personalpfarrei (also Pfarrei ohne eigenes Territorium) errichtet und führt eigene Kirchbücher. Da es nur sehr wenige chaldäische Gemeinden in Deutschland gibt, reicht das Einzugsgebiet dieser Personalpfarrei weit über die Bistumsgrenzen hinaus. Da alle chaldäischen Katholiken, die mit Hauptwohnsitz im Bistum Essen gemeldet sind und deren Konfessionsmerkmal richtig eingetragen ist, immer der territorialen Pfarrei zugeordnet werden, in der ihr Hauptwohnsitz liegt, hat die chaldäische Personalpfarrei im kirchlichen Meldewesen keine eigene Katholikenzahl. Es ist aus diesem Grund nicht möglich, Anteile des Gottesdienstbesuchs bzw. der Amtshandlungen an der Katholikenzahl zu berechnen, wie es bei den übrigen Pfarreien des Bistums der Fall ist.

Der Besuch der Sonntagsgottesdienste erscheint im Vergleich zur Zahl der gefeierten Taufen und Trauungen eher niedrig. Vermutlich wohnen viele Personen der Zielgruppe so weit von der Kirche weg, dass der regelmäßige Besuch nicht möglich ist. Die Zahl der Taufen und Trauungen ist für eine einzelne Kirche extrem hoch. Wäre der Standort mit in die jeweiligen Ranglisten aufgenommen, würde er mit erheblichem Abstand die jeweilige Spitzenposition einnehmen. Die Fallzahlen bei Erstkommunionen und Firmungen sind dagegen wesentlich niedriger. Austritte können in Personalpfarreien prinzipiell nicht vorkommen, da diese Fälle immer der territorialen Pfarrei zugeordnet werden, in der die jeweilige Person zum Zeitpunkt des Austritts mit Hauptwohnsitz gemeldet ist.



Pfarrei 150 - St. Augustinus, Gelsenkirchen

Bistum Essen



Gemeinden

10	St. Augustinus	5.346 Kath.
20	St. Mariä Himmelfahrt	4.612 Kath.
30	Hl. Familie	2.639 Kath.
40	Herz Jesu	2.884 Kath.
50	St. Josef	5.557 Kath.
		<hr/>
		21.038 Kath.


Standorte

10	St. Augustinus	36	Oblatenkloster
11	Liebfrauen	40	Herz Jesu
12	St. Georg	46	AH Haus St. Anna
13	Kap. Vinzenzhaus	50	St. Josef
14	Kap. Ev. Kliniken	51	St. Thomas Morus
20	St. Barbara	56	Kap. Marienhospital
30	Hl. Familie		

Kirchengebäude



10



11



12




20



30



40



50



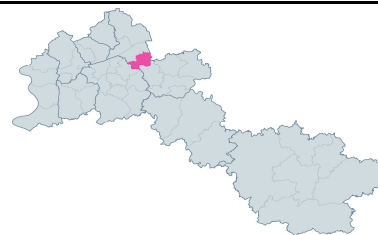
51

Keine Fotos
der Standorte

13, 14, 36, 46, 56
vorhanden

St. Augustinus, Gelsenkirchen

Errichtung: 15.08.2007
Größe: 15,5 km²
Einwohner: 76.144
Katholikenanteil: 27,6 %
Pfarrer: Markus Pottbäcker



	Zeitreihentabelle St. Augustinus							
	Absolute Werte				Anteil an der Katholikenzahl (pro 1000 Katholiken / ‰)			
	2014	2015	2016	2017	2014	2015	2016	2017
Katholiken (Hauptwohnsitz)	21.601	21.193	21.445	21.038				
Gemeinden	5	5	5	5				
Aktive Standorte*	.	.	12	13				
Sonntagsgottesdienste	25,0	25,5	27,0	27,0				
Gottesdienstfeiernde**	2.228	2.534	2.324	2.219	10,3	12,0	10,8	10,5
Taufen (Pfarrmitglieder)	116	107	120	82	5,4	5,0	5,6	3,9
Taufen (Amtshandlungen)	125	118	127	107	5,8	5,6	5,9	5,1
Kinder 0 - 1 Jahre	99	96	88	103				
Kinder 2 - 6 Jahre	13	17	21	1				
Kinder 7 - 13 Jahre	6	2	9	1				
Erwachsenentf. ab 14 J.	7	3	9	2				
Erstkommunionen	147	113	136	141	6,8	5,3	6,3	6,7
Firmungen	61	80	47	2	2,8	3,8	2,2	0,1
Trauungen	21	19	16	15	1,0	0,9	0,7	0,7
Eheleute beide kath.	17	13	9	9				
Eheleute kath. und ev.	2	5	6	5				
Eheleute kath. und sonst.	2	1	1	1				
Dispenstr. v.d. Formpflicht [^]	2	3	2	3				
Sanatio in radice-Fälle [^]	0	0	1	0				
Übertritte (Eintritte)	1	1	2	1	0,0	0,0	0,1	0,0
Wiederaufnahmen	0	1	2	4	0,0	0,0	0,1	0,2
Austritte	143	97	72	63	6,6	4,6	3,4	3,0
Bestattungen	300	281	251	284	13,9	13,3	11,7	13,5

*: Hier ist die Anzahl der Standorte angegeben, für die die Pfarrei Amtshandlungen gemeldet hat. **: Angabe des Anteils pro 100 Katholiken (%)
[^]: Sonderfälle bei kirchlichen Trauungen: Dispenstr. v.d. Formpflicht sind kirchliche Trauungen, bei denen die Erlaubis erteilt wurde, sie nicht im Rahmen eines römisch-katholischen Gottesdienstes auszuführen. Bei Sanatio in radice-Fällen wird eine eigentlich nach dem Kirchenrecht ungültige Eheschließung im Nachhinein doch noch für gültig erklärt,

Vergleich zu den anderen Pfarreien im Bistum Essen

Katholikenzahl:	15	Taufen (Amtsh.):	37
Fläche:	32	Erstkommunionen:	21
Gottesdienstbesuch	7	Firmungen:	42
(je 100 Kath.)		Trauungen:	40
		Bestattungen:	5

Angegeben ist der Rang von 1 - 42, wobei 1 der höchste und 42 der niedrigste Wert aller Pfarreien im Bistum Essen ist.
 Der Rangfolge bei den Amtshandlungen liegt jeweils der Anteil pro 1000 Katholiken zu Grunde.

Standorte im Pfarrgebiet, für die Amtshandlungen gemeldet wurden

Allgemeine Aktivitäten an...		Fremdsprachige Gottesdienste an...		Sprachen:
Gemeindekirchen:	5	Gemeindekirchen:	2	Kroat., Poln.
Filialkirchen:	3	Filialkirchen:	2	Span., It., Rum.
Weitere Kirchen:	0	Weitere Kirchen:	0	-
Kapellen / Sonstige Kirchen:	5	Kapellen / Sonstige Kirchen:	0	-

Nr. Standort / Kirche		T	Amtshandlungen an den Standorten Gottesdienstteilnahme											
			1. Termin		2. Termin		Durchschnitt beider Termine							
			am Standort			im Vergleich zu anderen Standorten								
			Anzahl	TN	Anzahl	TN	Anzahl	TN	Ant. K.	Ant. Dt.	Ant. Pf.	Rang*	Rang Gl.	...von
10	St. Augustinus	P	4	377	4	280	4,0	328,5	1,56	23,6	14,8	50	19	42
20	St. Barbara	G	2	175	2	247	2,0	211,0	1,00	15,1	9,5	116	69	130
30	Hl. Familie	G	2	125	2	153	2,0	139,0	0,66	10,0	6,3	178	100	130
40	Herz Jesu	G	2	181	2	164	2,0	172,5	0,82	12,4	7,8	146	84	130
50	St. Josef	G	3	309	3	323	3,0	316,0	1,50	22,7	14,2	52	27	130
11	Liebfrauen	F	2	106	2	168	2,0	137,0	0,65	9,8	6,2	180	23	70
12	St. Georg	F	2	51	2	41	2,0	46,0	0,22	3,3	2,1	300	65	70
51	St. Thomas Morus	F	1	37	1	49	1,0	43,0	0,20	3,1	1,9	306	68	70
13	Kapelle Vinzenzhaus	K	1	41	1	39	1,0	40,0	0,19	2,9	1,8	312	38	65
14	Kap. Ev. Kliniken	K	0	0	0	0	0,0	0,0	0,00	0,0	0,0	x	x	x
36	Kapelle Oblatenkloster	K	1	33	1	16	1,0	24,5	0,12	1,8	1,1	333	53	65
46	Altenheimkapelle Haus St. Anna	K	1	15	1	19	1,0	17,0	0,08	1,2	0,8	342	58	65
56	Kapelle Marienhospital	K	1	41	1	28	1,0	34,5	0,16	2,5	1,6	319	43	65
17	St. Augustinus - Kroatische Gottesdienste	M	1	263	1	268	1,0	265,5	1,26	-----	12,0	75	7	32
18	Liebfrauen - Italienische Gottesdienste	M	1	25	1	36	1,0	30,5	0,14	-----	1,4	324	28	32
19	Liebfrauen - Spanische Gottesdienste	M	1	43	1	42	1,0	42,5	0,20	-----	1,9	307	25	32
38	Hl. Familie - Rumänische Gottesdienste	M	1	73	1	64	1,0	68,5	0,33	-----	3,1	258	20	32
39	Hl. Familie - Polnische Gottesdienste	M	1	308	1	297	1,0	302,5	1,44	-----	13,6	57	5	32
00	Pfarrei St. Augustinus - Summe		27	2.203	27	2.234	27,0	2.219	10,55	100,0	100,0	-----	7	42

*: von 352 Standorten, für die Gottesdienste gemeldet wurden.

Standorte im Pfarrgebiet, für die Amtshandlungen gemeldet wurden

Allgemeine Aktivitäten an...		Fremdsprachige Gottesdienste an...		Sprachen:
Gemeindekirchen:	5	Gemeindekirchen:	2	Kroat., Poln.
Filialkirchen:	3	Filialkirchen:	2	Span., It., Rum.
Weitere Kirchen:	0	Weitere Kirchen:	0	-
Kapellen / Sonstige Kirchen:	5	Kapellen / Sonstige Kirchen:	0	-

Nr.	Standort / Kirche	T	Amtshandlungen an den Standorten											
			Taufen (Amtshandlungen)					Erstkommunionen						
			am Standort		im Vergleich z.a. Standorten			am Standort		im Vergleich z.a. Standorten				
Anzahl		Ant. K.	Ant. Pf.	Rang*	Rang Gl.	...von	Anzahl		Ant. K.	Ant. Pf.	Rang**	Rang Gl.	...von	
10	St. Augustinus	P	31	1,47	29,0	45	24	42	44	2,09	31,2	22	10	40
20	St. Barbara	G	11	0,52	10,3	173	104	130	21	1,00	14,9	107	71	118
30	Hl. Familie	G	22	1,05	20,6	100	61	130	16	0,76	11,3	150	94	118
40	Herz Jesu	G	7	0,33	6,5	206	118	130	17	0,81	12,1	142	90	118
50	St. Josef	G	22	1,05	20,6	100	61	130	23	1,09	16,3	99	64	118
11	Liebfrauen	F	3	0,14	2,8	235	54	67	0	0,00	0,0	x	x	x
12	St. Georg	F	1	0,05	0,9	257	66	67	0	0,00	0,0	x	x	x
51	St. Thomas Morus	F	7	0,33	6,5	206	42	67	20	0,95	14,2	117	7	31
13	Kapelle Vinzenzhaus	K	0	0,00	0,0	x	x	x	0	0,00	0,0	x	x	x
14	Kap. Ev. Kliniken	K	1	0,05	0,9	257	13	26	0	0,00	0,0	x	x	x
36	Kapelle Oblatenkloster	K	1	0,05	0,9	257	13	26	0	0,00	0,0	x	x	x
46	Altenheimkapelle Haus St. Anna	K	0	0,00	0,0	x	x	x	0	0,00	0,0	x	x	x
56	Kapelle Marienhospital	K	1	0,05	0,9	257	13	26	0	0,00	0,0	x	x	x
00	Pfarrei St. Augustinus - Summe		107	5,09	100,0	-----	37	42	141	6,70	100,0	-----	21	42

*: von 274 Standorten, für die Taufen gemeldet wurden.

** : von 194 Standorten, für die Erstkommunionen gemeldet wurden.

Standorte im Pfarrgebiet, für die Amtshandlungen gemeldet wurden

Allgemeine Aktivitäten an...		Fremdsprachige Gottesdienste an...		Sprachen:
Gemeindekirchen:	5	Gemeindekirchen:	2	Kroat., Poln.
Filialkirchen:	3	Filialkirchen:	2	Span., It., Rum.
Weitere Kirchen:	0	Weitere Kirchen:	0	-
Kapellen / Sonstige Kirchen:	5	Kapellen / Sonstige Kirchen:	0	-

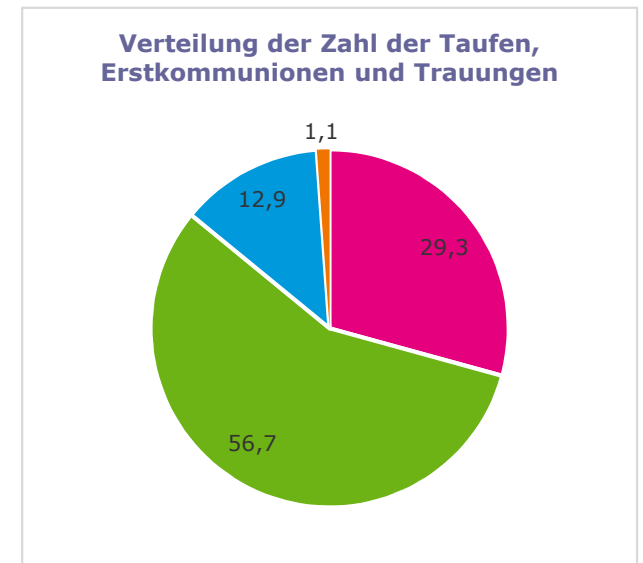
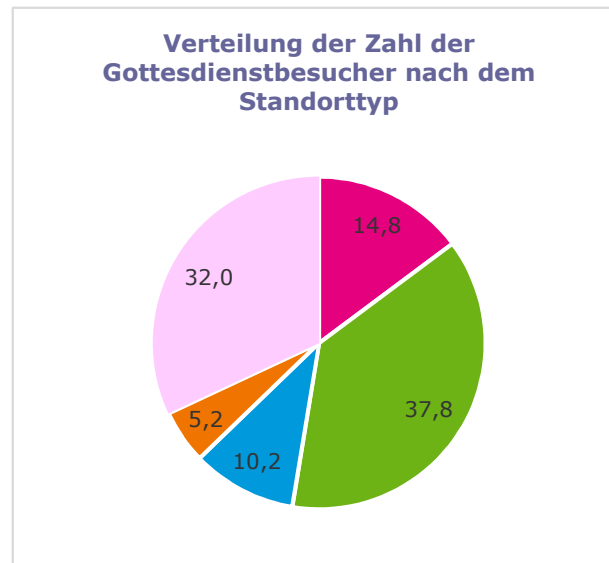
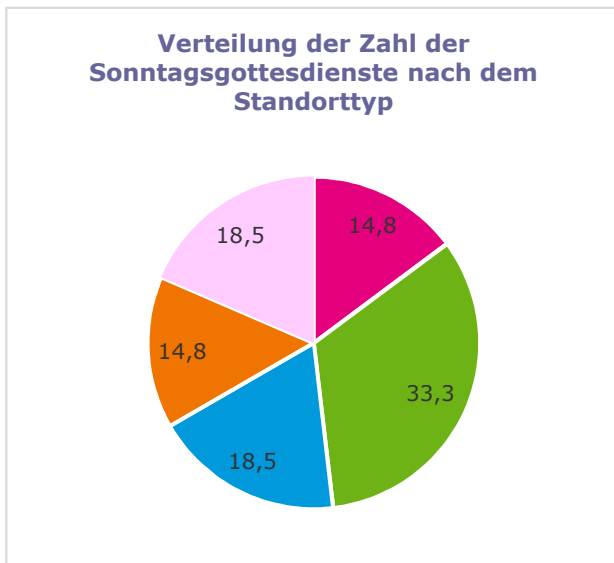
Nr. Standort / Kirche		T	Amtshandlungen an den Standorten											
			Trauungen					Vergleich zum Vorjahr						
			am Standort		im Vergleich z.a. Standorten			Erhöhung oder Verringerung im Jahr 2017						
			Anzahl	Ant. K.	Ant. Pf.	Rang*	Rang Gl.	...von	Gottesdienst°	Taufen	Erstk.	Trau.	Tf/E/Tr	
								Anzahl	TN	TF	EK	TRG	GES	
10	St. Augustinus	P	2	0,10	13,3	143	38	42	+0,0	-38,0	-2	-11	+0	-13
20	St. Barbara	G	1	0,05	6,7	182	109	124	+0,0	+15,5	-6	+2	+1	-3
30	Hl. Familie	G	2	0,10	13,3	143	81	124	+0,0	+78,5	+5	-2	-3	+0
40	Herz Jesu	G	2	0,10	13,3	143	81	124	+0,0	-6,5	-5	+10	+1	+6
50	St. Josef	G	5	0,24	33,3	74	40	124	+0,0	-63,0	-7	-14	-1	-22
11	Liebfrauen	F	1	0,05	6,7	182	33	60	+0,0	-5,0	+0	+0	+1	+1
12	St. Georg	F	0	0,00	0,0	x	x	60	+0,0	+1,0	-1	+0	+0	-1
51	St. Thomas Morus	F	2	0,10	13,3	143	23	60	+0,0	-55,5	-5	+20	+1	+16
13	Kapelle Vinzenzhaus	K	0	0,00	0,0	x	x	12	+0,0	+9,0	+0	+0	+0	+0
14	Kap. Ev. Kliniken	K	0	0,00	0,0	x	x	12	+0,0	+0,0	+1	+0	+0	+1
36	Kapelle Oblatenkloster	K	0	0,00	0,0	x	x	12	+0,0	-11,0	-1	+0	-1	-2
46	Altenheimkapelle Haus St. Anna	K	0	0,00	0,0	x	x	12	+0,0	-26,0	+0	+0	+0	+0
56	Kapelle Marienhospital	K	0	0,00	0,0	x	x	12	+0,0	-4,0	+1	+0	+0	+1
00	Pfarrei St. Augustinus - Summe		15	0,71	100,0	-----	40	42	+0,0	-105,0	-20	+5	-1	-16

*: von 242 Standorten, für die Trauungen gemeldet wurden.

°: Deutsche und fremdsprachige Gottesdienste sind hier zusammengefasst

		Amtshandlungen an den Standorttypen im Pfarrgebiet												
		Absolute Anzahl						Anteil am Gesamtwert der Pfarrei						
Nr.	Standorttyp	T	Gottesdienst.		Taufen	Erstk.	Trau.	Tf/E/Tr	Gottesdienst.		Taufen	Erstk.	Trau.	Tf/E/Tr
			GTDZ	GTDN	TF	EK	TRG	GES	GTDZ	GTDN	TF	EK	TRG	GES
1	Pfarrkirche	P	4,0	328,5	31	44	2	77	14,8	14,8	29,0	31,2	13,3	29,3
2	Gemeindekirche	G	9,0	838,5	62	77	10	149	33,3	37,8	57,9	54,6	66,7	56,7
3	Filialkirche	F	5,0	226,0	11	20	3	34	18,5	10,2	10,3	14,2	20,0	12,9
4	Kapelle	K	4,0	116,0	3	0	0	3	14,8	5,2	2,8	0,0	0,0	1,1
5	Fremdsprachiger Gottesdienst	M	5,0	709,5	-----	-----	-----	-----	18,5	32,0	-----	-----	-----	-----
Pfarrei St. Augustinus - Summe			27,0	2219	107	141	15	263	100	100	100	100	100	100

Diagramme



Legende

 Pfarrkirche	 Weitere Kirche
 Gemeindegottesdienst	 Kapelle / Sonstiger Standort
 Filialkirche	 Fremdsprachiger Gottesdienst (beliebiger Standort)

Zusammenfassung der Ergebnisse


Die Pfarrei St. Augustinus in Gelsenkirchen gehört bei überdurchschnittlicher Katholikenzahl zu den flächenmäßig vergleichsweise kleinen Pfarreien des Bistums Essen.

Bei 21.038 Katholiken verfügt sie über insgesamt dreizehn aktive Standorte: Fünf Gemeindekirchen, drei Filialkirchen und fünf Kapellen. Die Kirche St. Georg ist prinzipiell eine Weitere Kirche, hat aber für die Dauer ihrer Nutzung als Gottesdienststandort den Status einer Filialkirche. An der Pfarrkirche St. Augustinus finden zusätzlich kroatische Gottesdienste statt, während an der Gemeindekirche Hl. Familie zusätzlich polnische und rumänische Gottesdienste angeboten werden. An der Filialkirche Liebfrauen gibt es neben deutschsprachigen Gottesdiensten auch Messen in italienischer und spanischer Sprache.

Bei insgesamt weit überdurchschnittlicher Besuchszahl ist die Gottesdienstteilnahme vor allem an der Gemeindekirche St. Josef und der Pfarrkirche St. Augustinus (nur deutsche Messen) auf hohem Niveau. Daneben gehören im bistumsweiten Vergleich auch die kroatischen Gottesdienste an St. Augustinus, sowie die polnischen Messen der Kirche Hl. Familie zu den 100 am stärksten besuchten Standorten des Bistums. Alle übrigen Gottesdienststandorte vermelden schwächere Besucherzahlen.

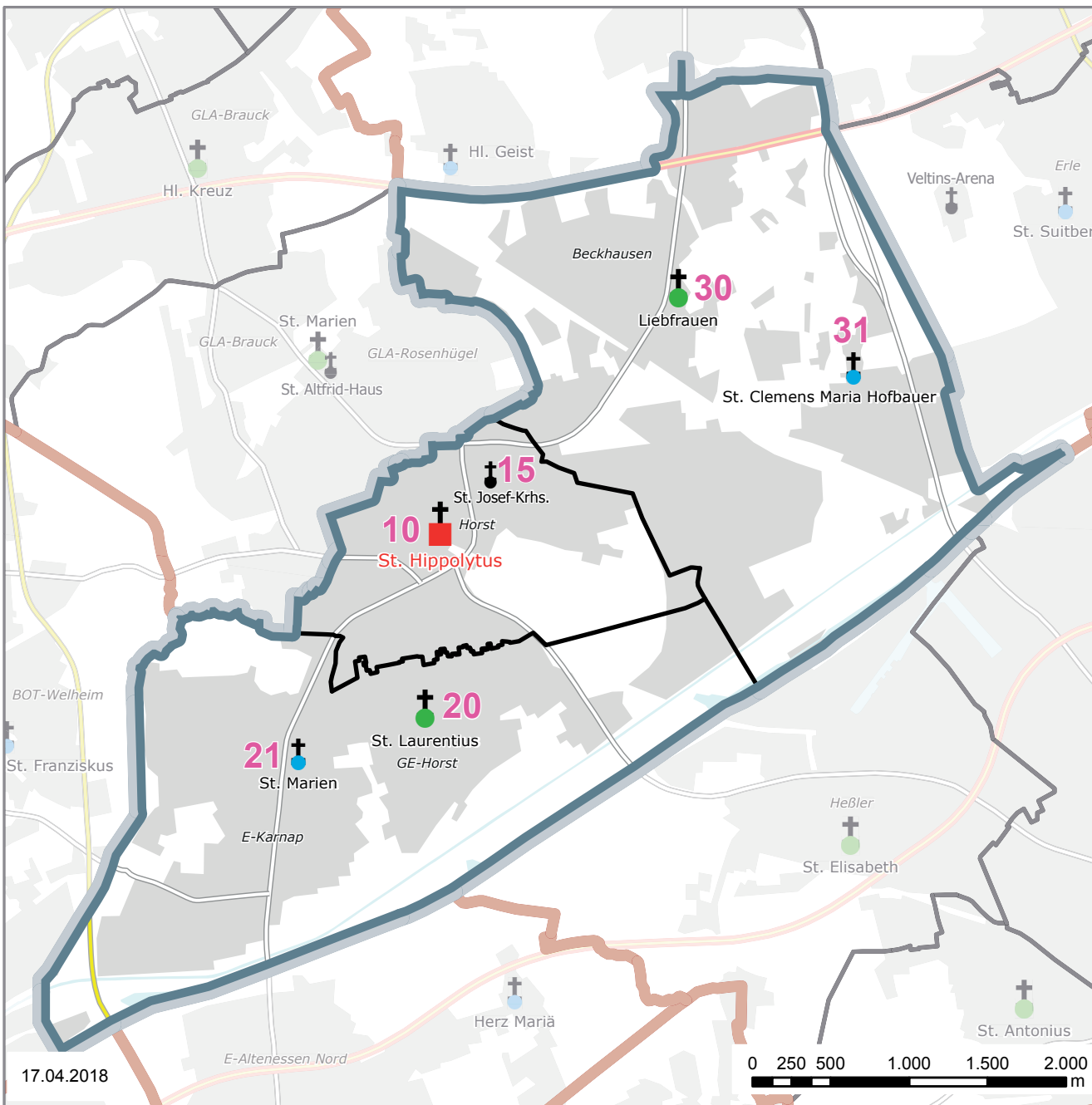
Die Zahl der im Pfarrgebiet gefeierten Erstkommunionen liegt bezogen auf die Katholikenzahl etwa auf durchschnittlichem Niveau, während die Zahl der Taufen stark unterdurchschnittlich ist. Bei den Trauungen gehört die Pfarrei St. Augustinus sogar zum Schlussfeld (Rang 40). Ähnlich wie bei der Verteilung der Gottesdienstbesucher sind die Fallzahlen an den Standorten St. Augustinus und St. Josef wesentlich höher, als an den übrigen Standorten der Pfarrei.

Im Vergleich zum Vorjahr ist der Gottesdienstbesuch bei unveränderter Zahl der gemeldeten Sonntagsmessen zurückgegangen. Auch die Zahl der Taufen ist erheblich gefallen, während sich die Gesamtzahl der Erstkommunionen leicht erhöht hat. Die Zahl der Trauungen ist leicht gefallen.



Pfarrei 151 - St. Hippolytus, Gelsenkirchen

Bistum Essen



Gemeinden

10 St. Hippolytus	3.894 Kath.
20 St. Laurentius	5.215 Kath.
30 Liebfrauen	4.636 Kath.
	13.745 Kath.

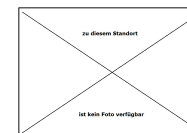
Standorte

- 10 St. Hippolytus - Pfarrkirche
- 15 St. Josef-Krankenhaus - Kapelle
- 20 St. Laurentius - Gemeindekirche
- 21 St. Marien - Filialkirche
- 30 Liebfrauen - Gemeindekirche
- 31 St. Clemens Maria Hofbauer - Filialkirche

Kirchengebäude



10




15



20



21



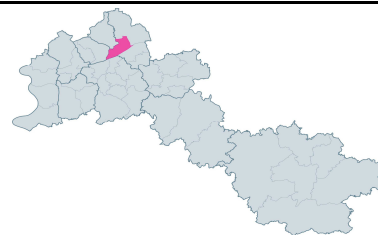
30



31

St. Hippolytus, Gelsenkirchen

Errichtung: 15.08.2007
Größe: 17,1 km²
Einwohner: 41.937
Katholikenanteil: 32,8 %
Pfarrer: Wolfgang Pingel



	Zeitreihentabelle St. Hippolytus							
	Absolute Werte				Anteil an der Katholikenzahl (pro 1000 Katholiken / ‰)			
	2014	2015	2016	2017	2014	2015	2016	2017
Katholiken (Hauptwohnsitz)	14.023	13.829	13.985	13.745				
Gemeinden	3	3	3	3				
Aktive Standorte*	.	6	6	6				
Sonntagsgottesdienste	7,0	8,0	7,0	7,0				
Gottesdienstfeiernde**	787	880	814	855	5,6	6,4	5,8	6,2
Taufen (Pfarrmitglieder)	87	70	89	109	6,2	5,1	6,4	7,9
Taufen (Amtshandlungen)	86	72	80	94	6,1	5,2	5,7	6,8
Kinder 0 - 1 Jahre	57	57	61	70				
Kinder 2 - 6 Jahre	22	10	13	14				
Kinder 7 - 13 Jahre	2	3	6	9				
Erwachsenentf. ab 14 J.	5	2	0	1				
Erstkommunionen	112	112	108	79	8,0	8,1	7,7	5,7
Firmungen	59	60	52	45	4,2	4,3	3,7	3,3
Trauungen	22	17	15	22	1,6	1,2	1,1	1,6
Eheleute beide kath.	11	9	8	15				
Eheleute kath. und ev.	8	8	5	7				
Eheleute kath. und sonst.	3	0	2	0				
Dispenstr. v.d. Formpflicht^	5	0	2	2				
Sanatio in radice-Fälle^	0	0	0	0				
Übertritte (Eintritte)	4	4	4	3	0,3	0,3	0,3	0,2
Wiederaufnahmen	6	6	5	2	0,4	0,4	0,4	0,1
Austritte	107	63	39	51	7,6	4,6	2,8	3,7
Bestattungen	161	179	154	166	11,5	12,9	11,0	12,1

*: Hier ist die Anzahl der Standorte angegeben, für die die Pfarrei Amtshandlungen gemeldet hat. **: Angabe des Anteils pro 100 Katholiken (%)
 ^: Sonderfälle bei kirchlichen Trauungen: Dispenstr. v.d. Formpflicht sind kirchliche Trauungen, bei denen die Erlaubis erteilt wurde, sie nicht im Rahmen eines römisch-katholischen Gottesdienstes auszuführen. Bei Sanatio in radice-Fällen wird eine eigentlich nach dem Kirchenrecht ungültige Eheschließung im Nachhinein doch noch für gültig erklärt,

Vergleich zu den anderen Pfarreien im Bistum Essen

Katholikenzahl:	34	Taufen (Amtsh.):	17
Fläche:	30	Erstkommunionen:	34
Gottesdienstbesuch	36	Firmungen:	26
(je 100 Kath.)		Trauungen:	15
		Bestattungen:	17

Angegeben ist der Rang von 1 - 42, wobei 1 der höchste und 42 der niedrigste Wert aller Pfarreien im Bistum Essen ist.
 Der Rangfolge bei den Amtshandlungen liegt jeweils der Anteil pro 1000 Katholiken zu Grunde.

Standorte im Pfarrgebiet, für die Amtshandlungen gemeldet wurden

Allgemeine Aktivitäten an...		Fremdsprachige Gottesdienste an...		Sprachen:
Gemeindekirchen:	3	Gemeindekirchen:	0	-
Filialkirchen:	2	Filialkirchen:	0	-
Weitere Kirchen:	0	Weitere Kirchen:	0	-
Kapellen / Sonstige Kirchen:	1	Kapellen / Sonstige Kirchen:	0	-

		Amtshandlungen an den Standorten												
		Gottesdienstteilnahme												
		1. Termin		2. Termin		Durchschnitt beider Termine								
Nr.	Standort / Kirche	T	am Standort		im Vergleich zu anderen Standorten		am Standort		im Vergleich zu anderen Standorten					
			Anzahl	TN	Anzahl	TN	Anzahl	TN	Ant. K.	Ant. Dt.	Ant. Pf.	Rang*	Rang Gl.	...von
10	St. Hippolytus	P	2	291	2	334	2,0	312,5	2,27	36,5	36,5	55	23	42
20	St. Laurentius	G	1	124	1	147	1,0	135,5	0,99	15,8	15,8	184	104	130
30	Liebfrauen	G	1	234	1	220	1,0	227,0	1,65	26,5	26,5	101	58	130
21	St. Marien	F	1	75	1	83	1,0	79,0	0,57	9,2	9,2	248	50	70
31	St. Clemens Maria Hofbauer	F	1	61	1	53	1,0	57,0	0,41	6,7	6,7	281	62	70
15	St. Josef-Krankenhaus	K	1	46	1	42	1,0	44,0	0,32	5,1	5,1	303	33	65
00	Pfarrei St. Hippolytus - Summe		7	831	7	879	7,0	855	6,22	100,0	100,0	-----	36	42

*: von 352 Standorten, für die Gottesdienste gemeldet wurden.

		Amtshandlungen an den Standorten												
		Taufen (Amtshandlungen)						Erstkommunionen						
		am Standort			im Vergleich z.a. Standorten			am Standort		im Vergleich z.a. Standorten				
Nr.	Standort / Kirche	T	Anzahl	Ant. K.	Ant. Pf.	Rang*	Rang Gl.	...von	Anzahl	Ant. K.	Ant. Pf.	Rang**	Rang Gl.	...von
			10	St. Hippolytus	P	32	2,33	34,0	41	22	42	32	2,33	40,5
20	St. Laurentius	G	23	1,67	24,5	93	56	130	0	0,00	0,0	x	x	x
30	Liebfrauen	G	24	1,75	25,5	80	46	130	29	2,11	36,7	72	43	118
21	St. Marien	F	13	0,95	13,8	152	19	67	18	1,31	22,8	135	12	31
31	St. Clemens Maria Hofbauer	F	2	0,15	2,1	245	58	67	0	0,00	0,0	x	x	x
15	St. Josef-Krankenhaus	K	0	0,00	0,0	x	x	x	0	0,00	0,0	x	x	x
00	Pfarrei St. Hippolytus - Summe		94	6,84	100,0	-----	17	42	79	5,75	100,0	-----	34	42

*: von 274 Standorten, für die Taufen gemeldet wurden.

** : von 194 Standorten, für die Erstkommunionen gemeldet wurden.

Standorte im Pfarrgebiet, für die Amtshandlungen gemeldet wurden

Allgemeine Aktivitäten an...		Fremdsprachige Gottesdienste an...		Sprachen:	
Gemeindekirchen:	3	Gemeindekirchen:	0	-	
Filialkirchen:	2	Filialkirchen:	0	-	
Weitere Kirchen:	0	Weitere Kirchen:	0	-	
Kapellen / Sonstige Kirchen:	1	Kapellen / Sonstige Kirchen:	0	-	

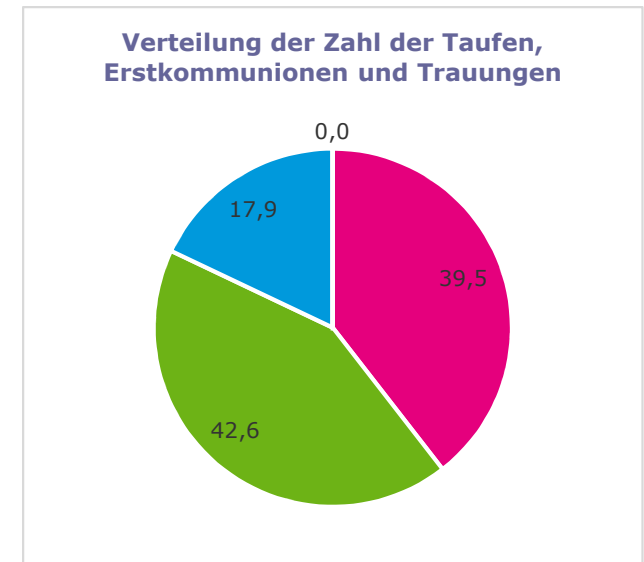
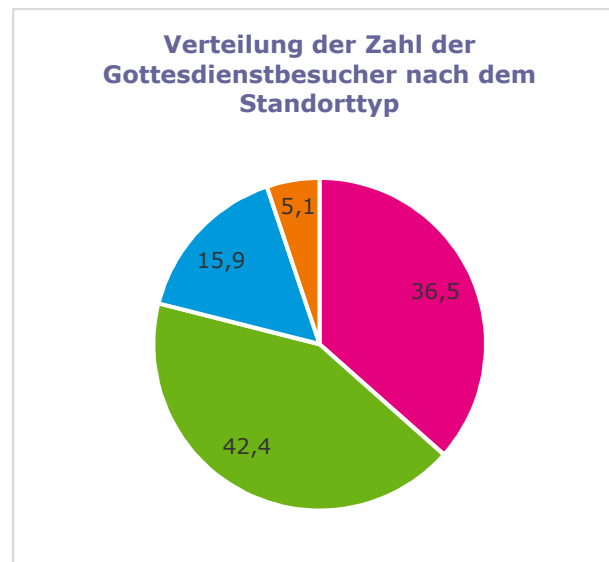
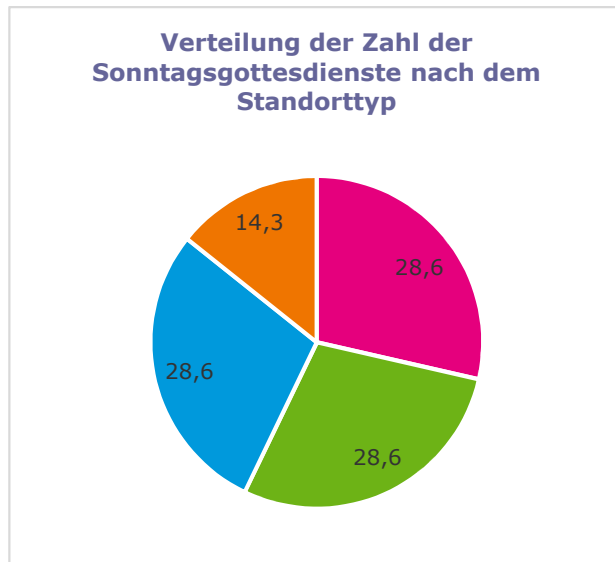
Nr. Standort / Kirche		Amtshandlungen an den Standorten												
		Trauungen						Vergleich zum Vorjahr						
		am Standort		im Vergleich z.a. Standorten				Erhöhung oder Verringerung im Jahr 2017						
T	Anzahl	Ant. K.	Ant. Pf.	Rang*	Rang Gl.	...von	Gottesdienst°	Taufen	Erstk.	Trau.	Tf/E/Tr			
							Anzahl	TN	TF	EK	TRG	GES		
10	St. Hippolytus	P	13	0,95	59,1	11	8	42	+0,0	+55,0	+12	.	+1	.
20	St. Laurentius	G	2	0,15	9,1	143	81	124	+0,0	+1,0	+2	.	+2	.
30	Liebfrauen	G	5	0,36	22,7	74	40	124	+0,0	+32,0	+7	.	+4	.
21	St. Marien	F	1	0,07	4,5	182	33	60	+0,0	-16,0	-8	.	+1	.
31	St. Clemens Maria Hofbauer	F	1	0,07	4,5	182	33	60	+0,0	-30,0	+1	.	-1	.
15	St. Josef-Krankenhaus	K	0	0,00	0,0	x	x	x	+0,0	-1,0	+0	.	+0	.
00	Pfarrei St. Hippolytus - Summe		22	1,60	100,0	-----	15	42	+0,0	+41,0	+14	-29	+7	-8

*: von 242 Standorten, für die Trauungen gemeldet wurden.

°: Deutsche und fremdsprachige Gottesdienste sind hier zusammengefasst

		Amtshandlungen an den Standorttypen im Pfarrgebiet												
		Absolute Anzahl						Anteil am Gesamtwert der Pfarrei						
Nr.	Standorttyp	T	Gottesdienst.		Taufen	Erstk.	Trau.	Tf/E/Tr	Gottesdienst.		Taufen	Erstk.	Trau.	Tf/E/Tr
			GTDAAZ	GTDNTN	TF	EK	TRG	GES	GTDAAZ	GTDNTN	TF	EK	TRG	GES
1	Pfarrkirche	P	2,0	312,5	32	32	13	77	28,6	36,5	34,0	40,5	59,1	39,5
2	Gemeindekirche	G	2,0	362,5	47	29	7	83	28,6	42,4	50,0	36,7	31,8	42,6
3	Filialkirche	F	2,0	136,0	15	18	2	35	28,6	15,9	16,0	22,8	9,1	17,9
4	Kapelle	K	1,0	44,0	0	0	0	0	14,3	5,1	0,0	0,0	0,0	0,0
Pfarrei St. Hippolytus - Summe			7,0	855	94	79	22	195	100	100	100	100	100	100

Diagramme



Legende

 Pfarrkirche	 Weitere Kirche
 Gemeindekirche	 Kapelle / Sonstiger Standort
 Filialkirche	 Fremdsprachiger Gottesdienst (beliebiger Standort)

Zusammenfassung der Ergebnisse

Die Pfarrei St. Hippolytus in Gelsenkirchen gehört bei weit unterdurchschnittlicher Katholikenzahl auch zu den flächenmäßig kleinen Pfarreien des Bistums Essen.


Bei 13.745 Katholiken verfügt sie über insgesamt sechs aktive Standorte: Drei Gemeindegkirchen, zwei Filialkirchen und eine Kapelle. Im Pfarrgebiet sind keine muttersprachlichen Gemeinden aktiv.

Bei insgesamt stark unterdurchschnittlicher Gottesdienstbesuchszahl gehört allein die Pfarrkirche St. Hippolytus zur Gruppe der 100 teilnahmestärksten Standorte des Bistums. Alle übrigen Standorte sind schwächer besucht, wobei aber die Gemeindegkirchen wesentlich höhere Besuchszahlen vermelden als die Filialkirchen und die Kapelle.

Die Fallzahlen der Taufen und Trauungen sind bezogen auf die Katholikenzahl der Pfarrei überdurchschnittlich, während Erstkommunionen nur in stark unterdurchschnittlicher Zahl gemeldet sind. Innerhalb der Pfarrei entfallen die meisten dieser Amtshandlungen auf die Pfarrkirche vor der Gemeindegkirche Liebfrauen.

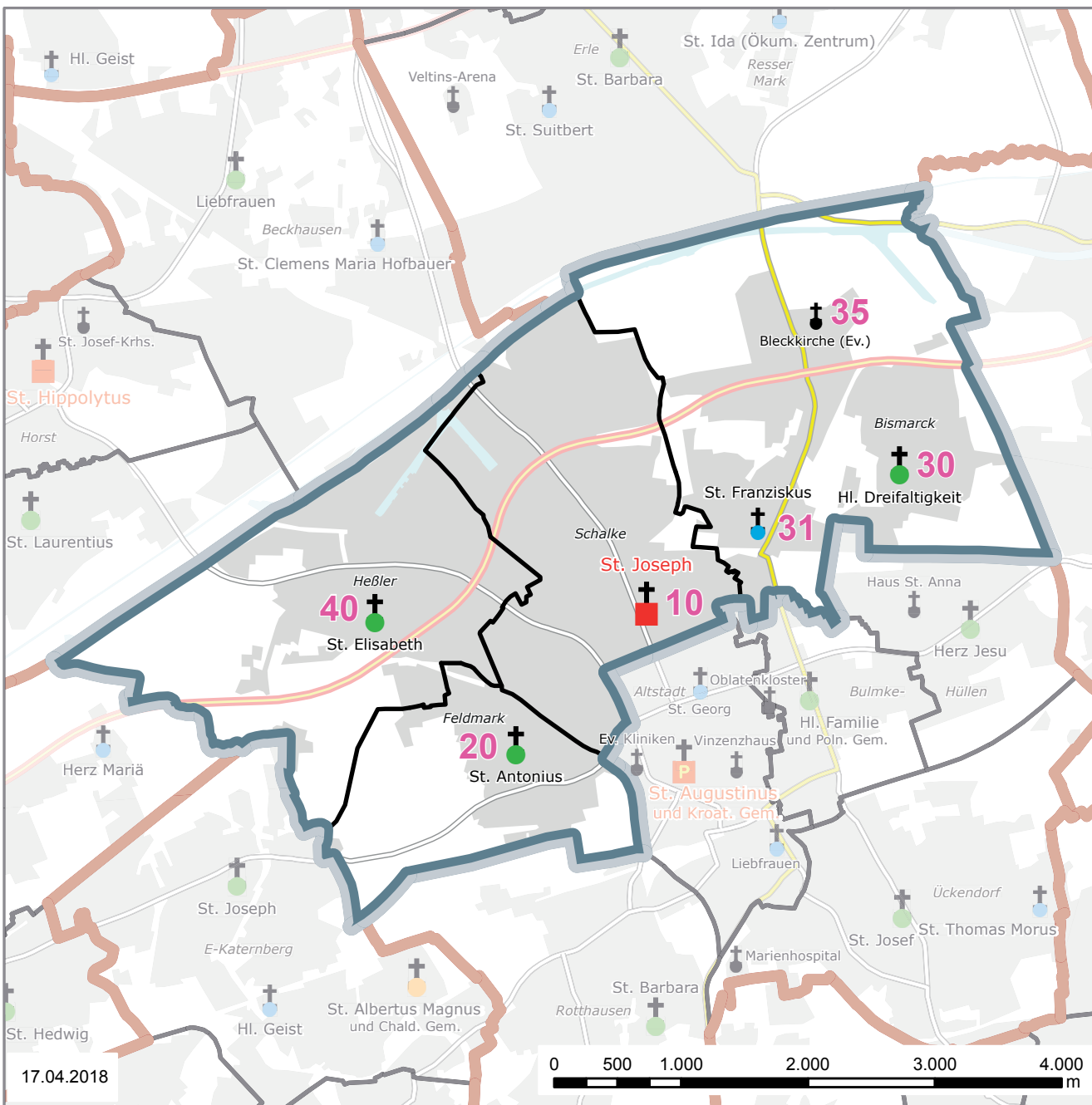
Die Zahl der Firmungen ist ebenfalls unterdurchschnittlich, während Bestattungen in überdurchschnittlichem Maß ausgeführt wurden.

Im Vergleich zum Vorjahr ist der Gottesdienstbesuch bei gleichbleibender Zahl der gemeldeten Sonntagsmessen leicht angestiegen. Auch die Fallzahlen der Taufen und Trauungen haben sich erhöht, während die Zahl der Erstkommunionen erheblich gefallen ist.



Bistum Essen

Pfarrei 152 - St. Joseph, Gelsenkirchen



Gemeinden

10	St. Joseph	4.759 Kath.
20	St. Antonius	3.173 Kath.
30	Hl. Dreifaltigkeit	4.703 Kath.
40	St. Elisabeth	2.669 Kath.
		<hr/>
		15.304 Kath.

Standorte

- 10 St. Joseph - Pfarrkirche
- 20 St. Antonius - Gemeindekirche
- 30 Hl. Dreifaltigkeit - Gemeindekirche
- 31 St. Franziskus - Filialkirche
- 35 Bleckkirche - Evangelische Kirche
- 40 St. Elisabeth - Gemeindekirche

Kirchengebäude




10



20




30



31



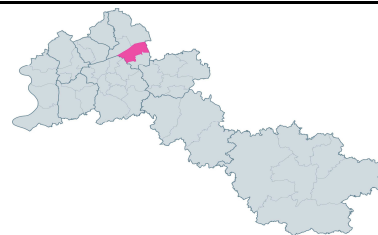
35



40

St. Joseph, Gelsenkirchen

Errichtung: 15.08.2007
Größe: 20,4 km²
Einwohner: 53.706
Katholikenanteil: 28,5 %
Pfarrer: Ingo Mattauch



	Zeitreihentabelle St. Joseph							
	Absolute Werte				Anteil an der Katholikenzahl (pro 1000 Katholiken / ‰)			
	2014	2015	2016	2017	2014	2015	2016	2017
Katholiken (Hauptwohnsitz)	15.640	15.515	15.574	15.304				
Gemeinden	4	4	4	4				
Aktive Standorte*	.	5	5	6				
Sonntagsgottesdienste	5,5	7,5	5,5	5,5				
Gottesdienstfeiernde**	922	709	516	532	5,9	4,6	3,3	3,5
Taufen (Pfarrmitglieder)	80	81	82	106	5,1	5,2	5,3	6,9
Taufen (Amtshandlungen)	71	53	73	81	4,5	3,4	4,7	5,3
Kinder 0 - 1 Jahre	49	41	51	50				
Kinder 2 - 6 Jahre	18	8	17	24				
Kinder 7 - 13 Jahre	3	3	4	6				
Erwachsenentf. ab 14 J.	1	1	1	1				
Erstkommunionen	87	68	55	88	5,6	4,4	3,5	5,8
Firmungen	52	49	43	39	3,3	3,2	2,8	2,5
Trauungen	20	12	9	13	1,3	0,8	0,6	0,8
Eheleute beide kath.	13	5	7	8				
Eheleute kath. und ev.	6	5	2	2				
Eheleute kath. und sonst.	1	2	0	3				
Dispenstr. v.d. Formpflicht [^]	2	0	4	1				
Sanatio in radice-Fälle [^]	0	0	0	0				
Übertritte (Eintritte)	0	1	0	1	0,0	0,1	0,0	0,1
Wiederaufnahmen	1	1	2	0	0,1	0,1	0,1	0,0
Austritte	80	80	46	64	5,1	5,2	3,0	4,2
Bestattungen	153	233	157	159	9,8	15,0	10,1	10,4

*: Hier ist die Anzahl der Standorte angegeben, für die die Pfarrei Amtshandlungen gemeldet hat. **: Angabe des Anteils pro 100 Katholiken (%)
[^]: Sonderfälle bei kirchlichen Trauungen: Dispenstr. v.d. Formpflicht sind kirchliche Trauungen, bei denen die Erlaubis erteilt wurde, sie nicht im Rahmen eines römisch-katholischen Gottesdienstes auszuführen. Bei Sanatio in radice-Fällen wird eine eigentlich nach dem Kirchenrecht ungültige Eheschließung im Nachhinein doch noch für gültig erklärt,

Vergleich zu den anderen Pfarreien im Bistum Essen

Katholikenzahl:	29	Taufen (Amtsh.):	35
Fläche:	26	Erstkommunionen:	33
Gottesdienstbesuch	42	Firmungen:	34
(je 100 Kath.)		Trauungen:	37
		Bestattungen:	25

Angegeben ist der Rang von 1 - 42, wobei 1 der höchste und 42 der niedrigste Wert aller Pfarreien im Bistum Essen ist.
 Der Rangfolge bei den Amtshandlungen liegt jeweils der Anteil pro 1000 Katholiken zu Grunde.

Standorte im Pfarrgebiet, für die Amtshandlungen gemeldet wurden

Allgemeine Aktivitäten an...		Fremdsprachige Gottesdienste an...		Sprachen:
Gemeindekirchen:	4	Gemeindekirchen:	0	-
Filialkirchen:	1	Filialkirchen:	0	-
Weitere Kirchen:	0	Weitere Kirchen:	0	-
Kapellen / Sonstige Kirchen:	1	Kapellen / Sonstige Kirchen:	0	-

Nr. Standort / Kirche		T	Amtshandlungen an den Standorten											
			Gottesdienstteilnahme											
			1. Termin		2. Termin		Durchschnitt beider Termine							
			am Standort		im Vergleich zu anderen Standorten		am Standort		im Vergleich zu anderen Standorten					
		Anzahl	TN	Anzahl	TN	Anzahl	TN	Ant. K.	Ant. Dt.	Ant. Pf.	Rang*	Rang Gl.	...von	
10	St. Joseph	P	1	84	1	84	1,0	84,0	0,55	15,8	15,8	241	41	42
20	St. Antonius	G	1	97	1	185	1,0	141,0	0,92	26,5	26,5	175	98	130
30	Hl. Dreifaltigkeit	G	1	121	2	162	1,5	141,5	0,92	26,6	26,6	174	97	130
40	St. Elisabeth	G	1	101	1	111	1,0	106,0	0,69	19,9	19,9	213	116	130
31	St. Franziskus	F	1	55	1	64	1,0	59,5	0,39	11,2	11,2	277	59	70
35	Ev. Bleckkirche	K	0	0	0	0	0,0	0,0	0,00	0,0	0,0	x	x	x
00	Pfarrei St. Joseph - Summe		5	458	6	606	5,5	532	3,48	100,0	100,0	-----	42	42

*: von 352 Standorten, für die Gottesdienste gemeldet wurden.

Nr. Standort / Kirche		T	Amtshandlungen an den Standorten											
			Taufen (Amtshandlungen)						Erstkommunionen					
			am Standort			im Vergleich z.a. Standorten			am Standort		im Vergleich z.a. Standorten			
			Anzahl	Ant. K.	Ant. Pf.	Rang*	Rang Gl.	...von	Anzahl	Ant. K.	Ant. Pf.	Rang**	Rang Gl.	...von
10	St. Joseph	P	19	1,24	23,5	114	35	42	88	5,75	100,0	1	1	40
20	St. Antonius	G	4	0,26	4,9	223	125	130	0	0,00	0,0	x	x	x
30	Hl. Dreifaltigkeit	G	26	1,70	32,1	66	34	130	0	0,00	0,0	x	x	x
40	St. Elisabeth	G	24	1,57	29,6	80	46	130	0	0,00	0,0	x	x	x
31	St. Franziskus	F	8	0,52	9,9	192	35	67	0	0,00	0,0	x	x	x
35	Ev. Bleckkirche	K	0	0,00	0,0	x	x	x	0	0,00	0,0	x	x	x
00	Pfarrei St. Joseph - Summe		81	5,29	100,0	-----	35	42	88	5,75	100,0	-----	33	42

*: von 274 Standorten, für die Taufen gemeldet wurden.

** : von 194 Standorten, für die Erstkommunionen gemeldet wurden.

Standorte im Pfarrgebiet, für die Amtshandlungen gemeldet wurden

Allgemeine Aktivitäten an...		Fremdsprachige Gottesdienste an...		Sprachen:
Gemeindekirchen:	4	Gemeindekirchen:	0	-
Filialkirchen:	1	Filialkirchen:	0	-
Weitere Kirchen:	0	Weitere Kirchen:	0	-
Kapellen / Sonstige Kirchen:	1	Kapellen / Sonstige Kirchen:	0	-

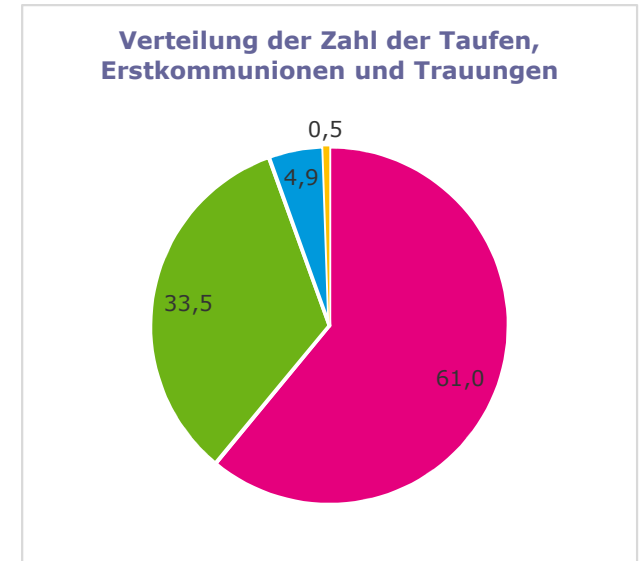
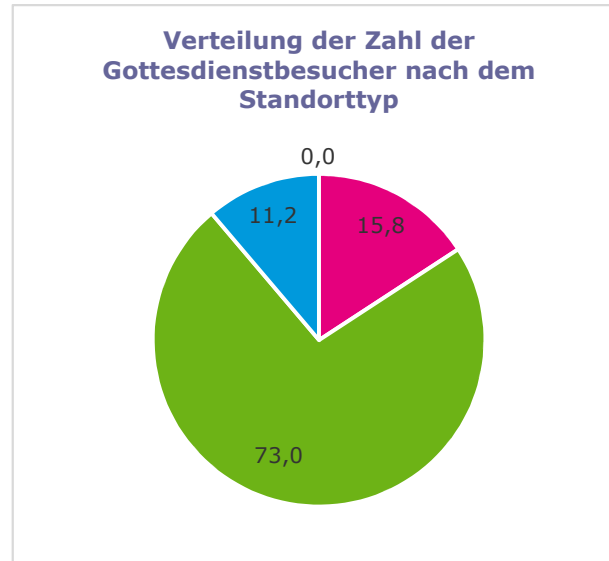
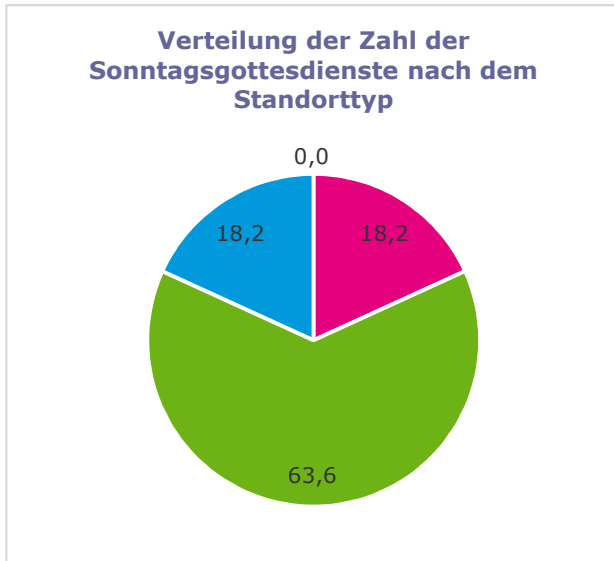
Nr. Standort / Kirche		T	Amtshandlungen an den Standorten											
			Trauungen					Vergleich zum Vorjahr						
			am Standort		im Vergleich z.a. Standorten			Erhöhung oder Verringerung im Jahr 2017						
			Anzahl	Ant. K.	Ant. Pf.	Rang*	Rang Gl.	...von	Gottesdienst°	Taufen	Erstk.	Trau.	Tf/E/Tr	
							Anzahl	TN	TF	EK	TRG	GES		
10	St. Joseph	P	4	0,26	30,8	90	30	42	+0,0	-16,0	-5	+72	+2	+69
20	St. Antonius	G	0	0,00	0,0	x	x	x	-0,5	-4,0	-3	-7	+0	-10
30	Hl. Dreifaltigkeit	G	5	0,33	38,5	74	40	124	+0,5	+30,0	+10	-14	+1	-3
40	St. Elisabeth	G	2	0,13	15,4	143	81	124	+0,0	-3,5	+11	-18	+2	-5
31	St. Franziskus	F	1	0,07	7,7	182	33	60	+0,0	+10,0	-5	+0	-2	-7
35	Ev. Bleckkirche	K	1	0,07	7,7	182	3	12	+0,0	+0,0	+0	+0	+1	+1
00	Pfarrei St. Joseph - Summe		13	0,85	100,0	-----	37	42	+0,0	+16,5	+8	+33	+4	+45

*: von 242 Standorten, für die Trauungen gemeldet wurden.

°: Deutsche und fremdsprachige Gottesdienste sind hier zusammengefasst

		Amtshandlungen an den Standorttypen im Pfarrgebiet												
		Absolute Anzahl						Anteil am Gesamtwert der Pfarrei						
Nr.	Standorttyp	T	Gottesdienst.		Taufen	Erstk.	Trau.	Tf/E/Tr	Gottesdienst.		Taufen	Erstk.	Trau.	Tf/E/Tr
			GTDAAZ	GTDNTN	TF	EK	TRG	GES	GTDAAZ	GTDNTN	TF	EK	TRG	GES
1	Pfarrkirche	P	1,0	84,0	19	88	4	111	18,2	15,8	23,5	100,0	30,8	61,0
2	Gemeindekirche	G	3,5	388,5	54	0	7	61	63,6	73,0	66,7	0,0	53,8	33,5
3	Filialkirche	F	1,0	59,5	8	0	1	9	18,2	11,2	9,9	0,0	7,7	4,9
4	Kapelle / Sonstige Kirche	K	0,0	0,0	0	0	1	1	0,0	0,0	0,0	0,0	7,7	0,5
Pfarrei St. Joseph - Summe			5,5	532	81	88	13	182	100	100	100	100	100	100

Diagramme



Legende

 Pfarrkirche	 Weitere Kirche
 Gemeindekirche	 Kapelle / Sonstiger Standort
 Filialkirche	 Fremdsprachiger Gottesdienst (beliebiger Standort)

Zusammenfassung der Ergebnisse

Die Pfarrei St. Joseph in Gelsenkirchen gehört bei unterdurchschnittlicher Katholikenzahl auch zu den flächenmäßig kleinen Pfarreien des Bistums Essen.


Bei 15.304 Katholiken verfügt sie über insgesamt fünf aktive Standorte: Vier Gemeindekirchen und eine Filialkirche. Zusätzlich wurde eine evangelische Kirche zur Feier einer katholischen Trauung mitgenutzt. Im Pfarrgebiet sind keine muttersprachlichen Gemeinden aktiv.

Die Gottesdienstteilnahme ist im gesamten Pfarrgebiet außergewöhnlich schwach und im bistumsweiten Vergleich hat die Pfarrei St. Joseph bezogen auf die Katholikenzahl dementsprechend auch die niedrigsten Gottesdienstbesuchszahlen aller Pfarreien (Rang 42). Es gehört daher keine Kirche im Pfarrgebiet zu den 100 am stärksten genutzten Gottesdienststandorten des Bistums. In allen Gemeindekirchen und der Pfarrkirche ist der Gottesdienstbesuch auf vergleichbarem, niedrigem Niveau, während die Filialkirche St. Franziskus noch weniger Teilnehmer vermeldet.

Die Zahl der Taufen, Erstkommunionen und Trauungen ist bezogen auf die Katholikenzahl jeweils stark unterdurchschnittlich, allerdings gehört die Pfarrei anders als im Vorjahr in keinem der drei Einzelwerte mehr zum Schlussfeld des Bistums Essen. Innerhalb der Pfarrei entfallen bei Taufen und Trauungen die meisten Fälle auf die Kirchen Hl. Dreifaltigkeit, St. Elisabeth und St. Joseph, während die übrigen Standorte wesentlich schwächer genutzt worden sind. Erstkommunionen wurden zentral an der Pfarrkirche gefeiert.

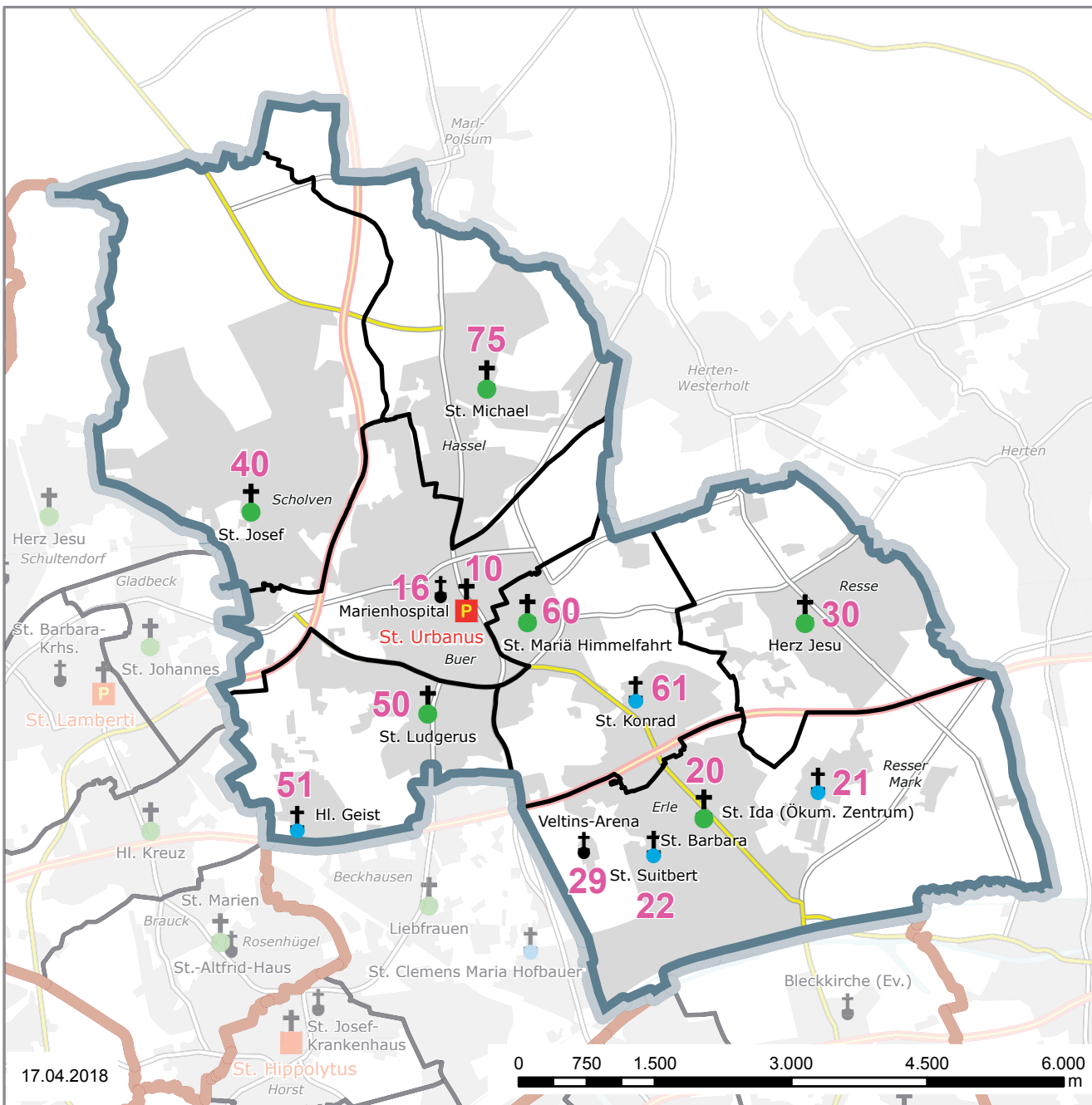
Firmungen sind ebenfalls in weit unterdurchschnittlicher Zahl gemeldet, während die Anzahl der katholischen Bestattungen etwa das im Bistum Essen übliche Maß erreicht.

Im Vergleich zum Vorjahr hat sich der Gottesdienstbesuch bei gleichbleibender Anzahl der gemeldeten Sonntagsmessen auf einem äußerst niedrigen Niveau leicht verbessert. Die Fallzahlen von Taufen, Erstkommunionen und Trauungen haben sich wesentlich gesteigert, wenngleich ebenfalls von einem äußerst niedrigen Niveau ausgehend.



Pfarrei 153 - St. Urbanus, Gelsenkirchen

Bistum Essen



Gemeinden

10	St. Urbanus	6.294 Kath.
20	St. Barbara	7.607 Kath.
30	Herz Jesu	4.178 Kath.
40	St. Josef	3.133 Kath.
50	St. Ludgerus	4.342 Kath.
60	St. Mariä Himmelfahrt	4.306 Kath.
70	St. Pius (St. Michael)	3.572 Kath.
		33.432 Kath.

Standorte

10	St. Urbanus	40	St. Josef
16	Kap. Marienhospital	50	St. Ludgerus
20	St. Barbara	51	Hl. Geist
21	St. Ida (Ökum.)	60	St. Mariä Himmelfahrt
22	St. Suitbert	61	St. Konrad
29	Veltins-Arena*	75	St. Michael
30	Herz Jesu		

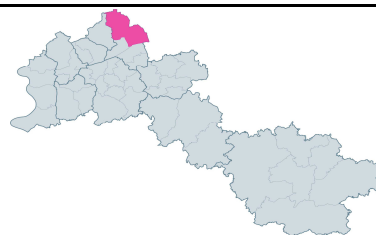
*: Amtshandlungen, die in der Kapelle der „Veltins-Arena“ vorgenommen werden, werden in einem eigenen Kirchbuch erfasst, das zentral vom Bischöflichen Generalvikariat Essen geführt wird. In der statistischen Jahreserhebung werden diese Fälle traditionell der Gemeinde St. Barbara zugeschlagen, auf deren Gebiet sich die Kapelle befindet.

Kirchengebäude



St. Urbanus, Gelsenkirchen

Errichtung: 15.08.2007
Größe: 54,3 km²
Einwohner: 99.310
Katholikenanteil: 33,7 %
Pfarrer: Markus Pottbäcker



	Zeitreihentabelle St. Urbanus							
	Absolute Werte				Anteil an der Katholikenzahl (pro 1000 Katholiken / ‰)			
	2014	2015	2016	2017	2014	2015	2016	2017
Katholiken (Hauptwohnsitz)	34.265	33.906	33.998	33.432				
Gemeinden	7	7	7	7				
Aktive Standorte*	.	11 (+1)	12 (+1)	12 (+1)				
Sonntagsgottesdienste	23,0	20,0	20,0	20,5				
Gottesdienstfeiernde**	3.068	2.832	2.621	2.796	9,0	8,4	7,7	8,4
Taufen (Pfarrmitglieder)	177	156	230	196	5,2	4,6	6,8	5,9
Taufen (Amtshandlungen)	193	167	228	239	5,6	4,9	6,7	7,1
Kinder 0 - 1 Jahre	165	119	179	181				
Kinder 2 - 6 Jahre	17	30	23	38				
Kinder 7 - 13 Jahre	8	12	15	13				
Erwachsenentf. ab 14 J.	3	6	11	7				
Erstkommunionen	217	197	198	196	6,3	5,8	5,8	5,9
Firmungen	138	122	131	128	4,0	3,6	3,9	3,8
Trauungen	32	44	41	53	0,9	1,3	1,2	1,6
Eheleute beide kath.	19	18	18	36				
Eheleute kath. und ev.	8	18	19	12				
Eheleute kath. und sonst.	5	8	4	5				
Dispenstr. v.d. Formpflicht [^]	10	5	3	2				
Sanatio in radice-Fälle [^]	1	0	0	1				
Übertritte (Eintritte)	1	1	2	5	0,0	0,0	0,1	0,1
Wiederaufnahmen	0	0	10	7	0,0	0,0	0,3	0,2
Austritte	251	183	146	139	7,3	5,4	4,3	4,2
Bestattungen	389	439	395	426	11,4	12,9	11,6	12,7

*: Hier ist die Anzahl der Standorte angegeben, für die die Pfarrei Amtshandlungen gemeldet hat. **: Angabe des Anteils pro 100 Katholiken (%)
[^]: Sonderfälle bei kirchlichen Trauungen: Dispenstr. v.d. Formpflicht sind kirchliche Trauungen, bei denen die Erlaubis erteilt wurde, sie nicht im Rahmen eines römisch-katholischen Gottesdienstes auszuführen. Bei Sanatio in radice-Fällen wird eine eigentlich nach dem Kirchenrecht ungültige Eheschließung im Nachhinein doch noch für gültig erklärt,

Vergleich zu den anderen Pfarreien im Bistum Essen

Katholikenzahl:	1	Taufen (Amtsh.):	13
Fläche:	10	Erstkommunionen:	32
Gottesdienstbesuch	21	Firmungen:	19
(je 100 Kath.)		Trauungen:	17
		Bestattungen:	13

Angegeben ist der Rang von 1 - 42, wobei 1 der höchste und 42 der niedrigste Wert aller Pfarreien im Bistum Essen ist.
 Der Rangfolge bei den Amtshandlungen liegt jeweils der Anteil pro 1000 Katholiken zu Grunde.

Standorte im Pfarrgebiet, für die Amtshandlungen gemeldet wurden

Allgemeine Aktivitäten an...		Fremdsprachige Gottesdienste an...		Sprachen:
Gemeindekirchen:	7	Gemeindekirchen:	0	-
Filialkirchen:	4	Filialkirchen:	0	-
Weitere Kirchen:	0	Weitere Kirchen:	0	-
Kapellen / Sonstige Kirchen:	2	Kapellen / Sonstige Kirchen:	0	-

Nr. Standort / Kirche		T	Amtshandlungen an den Standorten											
			Gottesdienstteilnahme											
			1. Termin		2. Termin		Durchschnitt beider Termine							
			am Standort		im Vergleich zu anderen Standorten									
		Anzahl	TN	Anzahl	TN	Anzahl	TN	Ant. K.	Ant. Dt.	Ant. Pf.	Rang*	Rang Gl.	...von	
10	St. Urbanus	P	5	707	5	703	5,0	705,0	2,11	25,2	25,2	7	5	42
20	St. Barbara	G	3	494	2	565	2,5	529,5	1,58	18,9	18,9	13	2	130
30	Herz Jesu	G	3	450	3	407	3,0	428,5	1,28	15,3	15,3	25	7	130
40	St. Josef	G	2	260	1	184	1,5	222,0	0,66	7,9	7,9	105	62	130
50	St. Ludgerus	G	1	158	1	115	1,0	136,5	0,41	4,9	4,9	181	102	130
60	St. Mariä Himmelfahrt	G	2	246	2	198	2,0	222,0	0,66	7,9	7,9	105	62	130
75	St. Michael	G	1	86	1	105	1,0	95,5	0,29	3,4	3,4	230	121	130
21	St. Ida - Ökumenisches Zentrum	F	1	46	0	0	0,5	23,0	0,07	0,8	0,8	335	70	70
22	St. Suitbert	F	1	187	1	157	1,0	172,0	0,51	6,2	6,2	147	12	70
51	Hl. Geist	F	1	79	1	36	1,0	57,5	0,17	2,1	2,1	279	61	70
61	St. Konrad	F	1	176	1	134	1,0	155,0	0,46	5,5	5,5	161	16	70
16	Kapelle Marienhospital	K	1	56	1	42	1,0	49,0	0,15	1,8	1,8	298	30	65
29	Veltins-Arena (Stadionkapelle Schalke 04)	K	0	0	0	0	0,0	0,0	0,00	0,0	0,0	x	x	x
00	Pfarrei St. Urbanus - Summe		22	2.945	19	2.646	20,5	2.796	8,36	100,0	100,0	-----	21	42

*: von 352 Standorten, für die Gottesdienste gemeldet wurden.

Standorte im Pfarrgebiet, für die Amtshandlungen gemeldet wurden

Allgemeine Aktivitäten an...		Fremdsprachige Gottesdienste an...		Sprachen:
Gemeindekirchen:	7	Gemeindekirchen:	0	-
Filialkirchen:	4	Filialkirchen:	0	-
Weitere Kirchen:	0	Weitere Kirchen:	0	-
Kapellen / Sonstige Kirchen:	2	Kapellen / Sonstige Kirchen:	0	-

Nr. Standort / Kirche		T	Amtshandlungen an den Standorten											
			Taufen (Amtshandlungen)					Erstkommunionen						
			am Standort		im Vergleich z.a. Standorten			am Standort		im Vergleich z.a. Standorten				
Anzahl	Ant. K.	Ant. Pf.	Rang*	Rang Gl.	...von	Anzahl	Ant. K.	Ant. Pf.	Rang**	Rang Gl.	...von			
10	St. Urbanus	P	49	1,47	20,5	11	5	42	26	0,78	13,3	82	29	40
20	St. Barbara	G	27	0,81	11,3	60	30	130	30	0,90	15,3	66	38	118
30	Herz Jesu	G	23	0,69	9,6	93	56	130	36	1,08	18,4	40	21	118
40	St. Josef	G	23	0,69	9,6	93	56	130	32	0,96	16,3	58	33	118
50	St. Ludgerus	G	14	0,42	5,9	147	89	130	21	0,63	10,7	107	71	118
60	St. Mariä Himmelfahrt	G	30	0,90	12,6	51	23	130	21	0,63	10,7	107	71	118
75	St. Michael	G	14	0,42	5,9	147	89	130	11	0,33	5,6	169	105	118
21	St. Ida - Ökumenisches Zentrum	F	0	0,00	0,0	x	x	x	0	0,00	0,0	x	x	x
22	St. Suitbert	F	0	0,00	0,0	x	x	x	0	0,00	0,0	x	x	x
51	Hl. Geist	F	8	0,24	3,3	192	35	67	0	0,00	0,0	x	x	x
61	St. Konrad	F	18	0,54	7,5	122	11	67	19	0,57	9,7	123	11	31
16	Kapelle Marienhospital	K	0	0,00	0,0	x	x	x	0	0,00	0,0	x	x	x
29	Veltins-Arena (Stadionkapelle Schalke 04)	K	33	0,99	13,8	36	1	26	0	0,00	0,0	x	x	x
00	Pfarrei St. Urbanus - Summe		239	7,15	100,0	-----	13	42	196	5,86	100,0	-----	32	42

*: von 274 Standorten, für die Taufen gemeldet wurden.

** : von 194 Standorten, für die Erstkommunionen gemeldet wurden.

Standorte im Pfarrgebiet, für die Amtshandlungen gemeldet wurden

Allgemeine Aktivitäten an...		Fremdsprachige Gottesdienste an...		Sprachen:
Gemeindekirchen:	7	Gemeindekirchen:	0	-
Filialkirchen:	4	Filialkirchen:	0	-
Weitere Kirchen:	0	Weitere Kirchen:	0	-
Kapellen / Sonstige Kirchen:	2	Kapellen / Sonstige Kirchen:	0	-

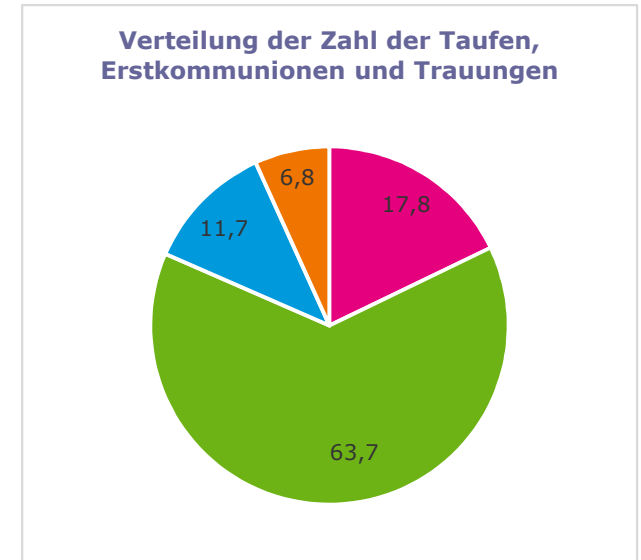
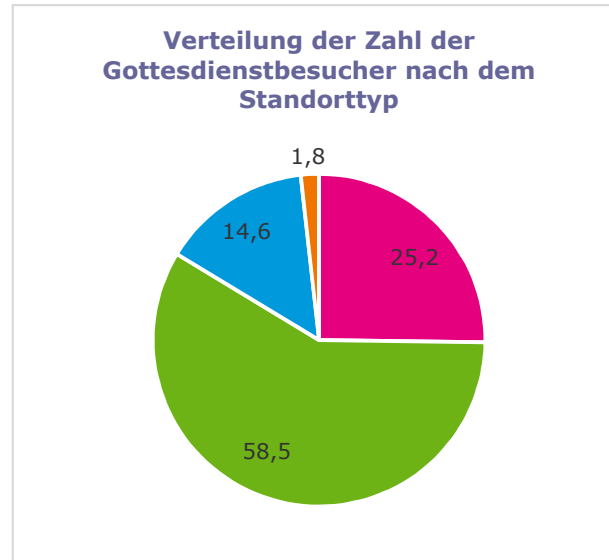
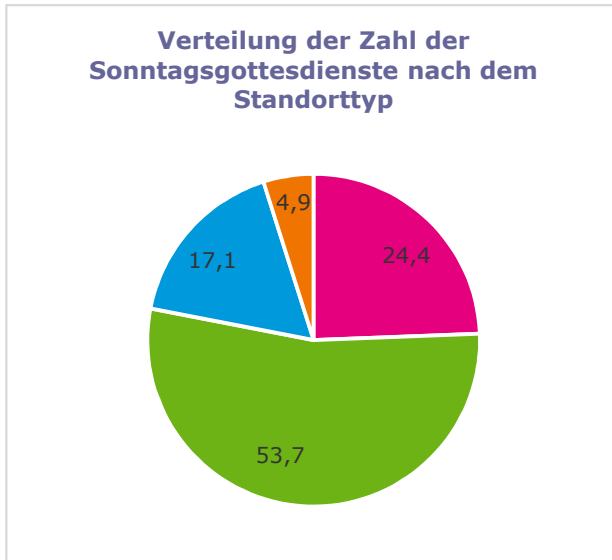
Nr. Standort / Kirche		T	Amtshandlungen an den Standorten											
			Trauungen					Vergleich zum Vorjahr						
			am Standort		im Vergleich z.a. Standorten			Erhöhung oder Verringerung im Jahr 2017						
			Anzahl	Ant. K.	Ant. Pf.	Rang*	Rang Gl.	...von	Gottesdienst°	Taufen	Erstk.	Trau.	Tf/E/Tr	
10	St. Urbanus	P	12	0,36	22,6	16	11	42	+0,0	+56,5	-5	-6	+2	-9
20	St. Barbara	G	8	0,24	15,1	37	15	124	+0,5	+16,5	-1	+1	+7	+7
30	Herz Jesu	G	3	0,09	5,7	114	63	124	+0,5	+80,0	+4	-1	+2	+5
40	St. Josef	G	4	0,12	7,5	90	51	124	-0,5	-12,5	+0	-3	+3	+0
50	St. Ludgerus	G	6	0,18	11,3	57	30	124	+0,0	+25,0	-6	-2	+1	-7
60	St. Mariä Himmelfahrt	G	6	0,18	11,3	57	30	124	+0,0	+41,5	+8	+8	-6	+10
75	St. Michael	G	2	0,06	3,8	143	81	124	+0,0	-19,0	+2	-7	+0	-5
21	St. Ida - Ökumenisches Zentrum	F	1	0,03	1,9	182	33	60	+0,0	-4,5	-2	+0	-4	-6
22	St. Suitbert	F	2	0,06	3,8	143	23	60	+0,0	-9,5	-2	+0	+2	+0
51	Hl. Geist	F	4	0,12	7,5	90	9	60	+0,0	+14,0	+1	+0	+4	+5
61	St. Konrad	F	5	0,15	9,4	74	8	60	+0,0	-7,0	+5	+8	+3	+16
16	Kapelle Marienhospital	K	0	0,00	0,0	x	x	x	+0,0	-6,5	+0	+0	-1	-1
29	Veltins-Arena (Stadionkapelle Schalke 04)	K	0	0,00	0,0	x	x	x	+0,0	+0,0	+7	+0	-1	+6
00	Pfarrei St. Urbanus - Summe		53	1,59	100,0	-----	17	42	+0,5	+174,5	+11	-2	+12	+21

*: von 242 Standorten, für die Trauungen gemeldet wurden.

°: Deutsche und fremdsprachige Gottesdienste sind hier zusammengefasst

		Amtshandlungen an den Standorttypen im Pfarrgebiet												
		Absolute Anzahl						Anteil am Gesamtwert der Pfarrei						
Nr.	Standorttyp	T	Gottesdienst.		Taufen	Erstk.	Trau.	Tf/E/Tr	Gottesdienst.		Taufen	Erstk.	Trau.	Tf/E/Tr
			GTDAAZ	GTDNTN	TF	EK	TRG	GES	GTDAAZ	GTDNTN	TF	EK	TRG	GES
1	Pfarrkirche	P	5,0	705,0	49	26	12	87	24,4	25,2	20,5	13,3	22,6	17,8
2	Gemeindekirche	G	11,0	1634,0	131	151	29	311	53,7	58,5	54,8	77,0	54,7	63,7
3	Filialkirche	F	3,5	407,5	26	19	12	57	17,1	14,6	10,9	9,7	22,6	11,7
4	Kapelle	K	1,0	49,0	33	0	0	33	4,9	1,8	13,8	0,0	0,0	6,8
Pfarrei St. Urbanus - Summe			20,5	2796	239	196	53	488	100	100	100	100	100	100

Diagramme



Legende

 Pfarrkirche	 Weitere Kirche
 Gemeindegemeinde	 Kapelle / Sonstiger Standort
 Filialkirche	 Fremdsprachiger Gottesdienst (beliebiger Standort)

Zusammenfassung der Ergebnisse

Die Pfarrei St. Urbanus in Gelsenkirchen ist die nach der Katholikenzahl größte Pfarrei des Bistums Essen und auch die mitgliederstärkste Pfarrei in Deutschland.

Bei 33.432 Katholiken verfügt sie über insgesamt zwölf aktive Standorte: Sieben Gemeindekirchen, vier Filialkirchen und eine Krankenhauskapelle. Hinzu kommt noch die Stadionkapelle der Veltins-Arena, deren Amtshandlungen aber in einem eigenen Kirchbuch beim Bischöflichen Generalvikariat Essen erfasst werden. Im Pfarrgebiet sind keine muttersprachlichen Gemeinden aktiv. Die Gemeinde St. Michael findet sich in den statistischen Materialien bis 2014 noch unter dem alten Namen St. Pius, der auf die zwischenzeitlich abgerissene ursprüngliche Gemeindekirche dieses Namens zurückgeht.

Bei insgesamt etwa durchschnittlicher Besucherzahl ist die Gottesdienstteilnahme im Pfarrgebiet stark polarisiert, wobei die Verhältnisse gegenüber dem Vorjahr nahezu unverändert sind. Die drei besucherstärksten Standorte St. Urbanus, St. Barbara und Herz Jesu vermelden etwa 60% aller Gottesdienstbesucher des Pfarrgebiets und gehören auch zur Gruppe der 100 besucherstärksten Standorte des Bistums. Die Pfarrkirche St. Urbanus hat dabei den fünftstärksten Besuch aller Pfarrkirchen und die Kirche St. Barbara die zweithöchste Teilnehmerzahl der Gemeindekirchen. Die Gemeindekirche St. Josef verfehlt einen zweistelligen Rang nur knapp, während alle übrigen Standorte der Pfarrei durchweg schwächer besucht sind.

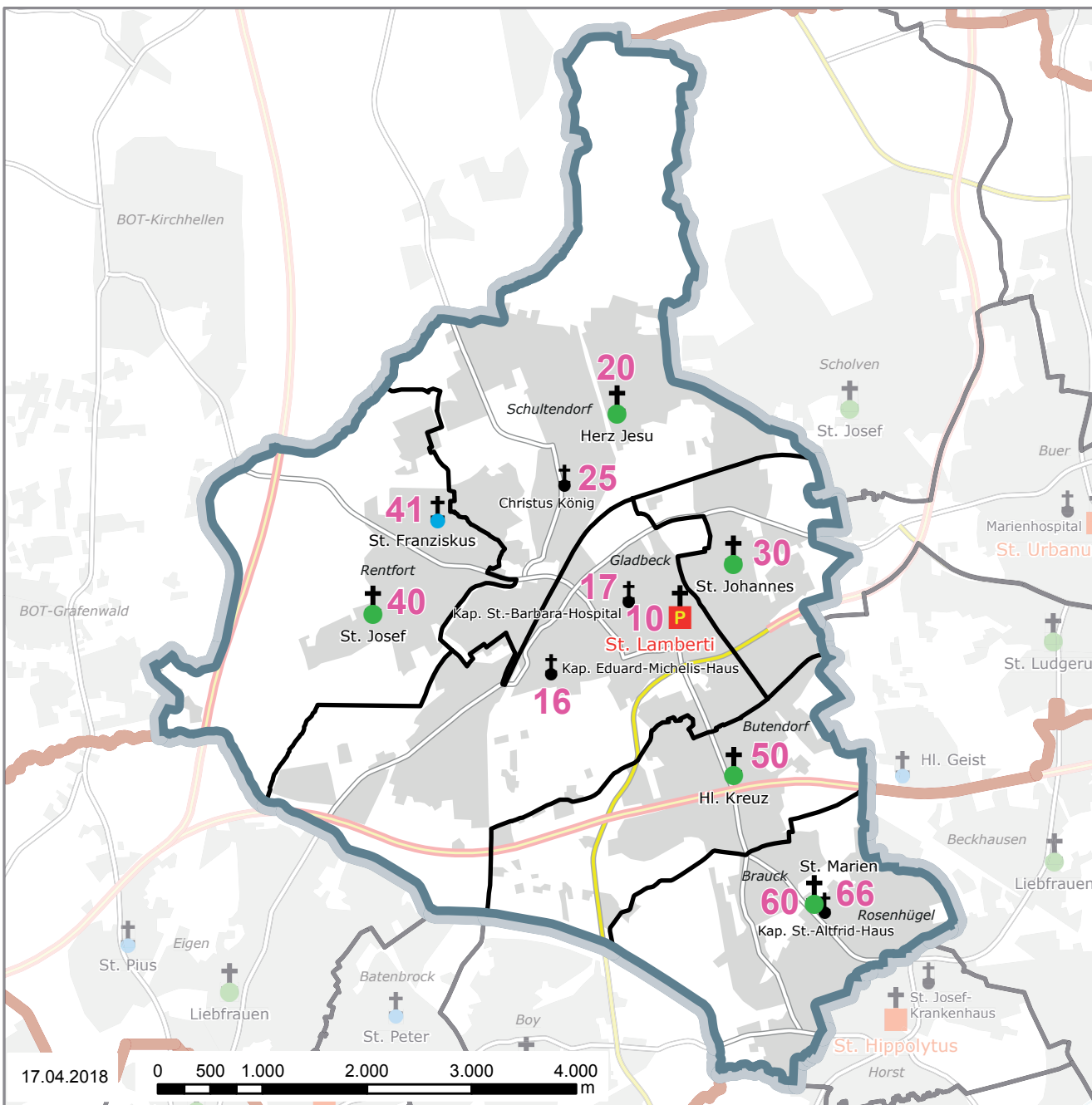
Die Fallzahlen der Taufen und Trauungen in der Pfarrei St. Urbanus sind – unter Einbeziehung der an der Stadionkapelle gefeierten Taufen – insgesamt überdurchschnittlich. Dagegen ist die Gesamtzahl der Erstkommunionen stark unterdurchschnittlich. Innerhalb der Pfarrei vermelden die Gemeindekirchen (einschließlich der Pfarrkirche) die höchsten Anteile der Amtshandlungen. An den Filialkirchen und Kapellen wurden insgesamt etwa 18% aller Fälle ausgeführt.

Firmungen wurden etwa in dem für das Bistum Essen üblichen Maß gefeiert, während die Zahl der katholischen Bestattungen überdurchschnittlich ist.

Im Vergleich zum Vorjahr hat sich der Gottesdienstbesuch bei einer um 0,5 erhöhten Anzahl der gemeldeten Sonntagsmessen gesteigert. Auch die Gesamtzahlen der Taufen und Trauungen sind gestiegen, während die Zahl der Erstkommunionen etwa gleich geblieben ist.

Bemerkenswert ist der Standort des „Ökumenischen Zentrums“ St. Ida, da hier nur die in der Verantwortung der Pfarrei St. Urbanus gefeierten Sonntagsgottesdienste und Amtshandlungen berücksichtigt sind. Amtshandlungen und Gottesdienste in Verantwortung der evangelischen Partner können an dieser Stelle nicht ausgewiesen werden.

Pfarrei 160 - St. Lamberti, Gladbeck



Gemeinden

10	St. Lamberti	6.240 Kath.
20	Herz Jesu	6.182 Kath.
30	St. Johannes	3.443 Kath.
40	St. Josef	4.087 Kath.
50	Hl. Kreuz	3.174 Kath.
60	St. Marien	3.718 Kath.
		26.844 Kath.

Standorte

10	St. Lamberti	40	St. Josef
16	Kap. E.-Michelis-Haus	41	St. Franziskus
17	Kap. St.-Barbara-Hosp.	50	Hl. Kreuz
20	Herz Jesu	60	St. Marien
25	Christus König	66	Kap. St.-Altfred-Haus
30	St. Johannes		

Kirchengebäude



10



20



25



30



40



41



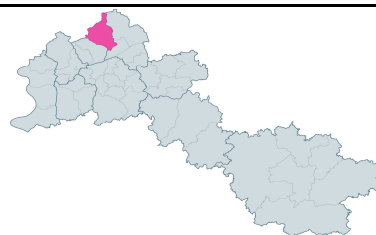
50



60

St. Lamberti, Gladbeck

Errichtung: 01.09.2007
Größe: 35,9 km²
Einwohner: 77.881
Katholikenanteil: 34,5 %
Pfarrer: André Müller



	Zeitreihentabelle St. Lamberti							
	Absolute Werte				Anteil an der Katholikenzahl (pro 1000 Katholiken / ‰)			
	2014	2015	2016	2017	2014	2015	2016	2017
Katholiken (Hauptwohnsitz)	28.024	27.818	27.413	26.844				
Gemeinden	6	6	6	6				
Aktive Standorte*	.	.	11	11				
Sonntagsgottesdienste	18,0	17,0	17,0	17,0				
Gottesdienstfeiernde**	2.771	3.144	2.878	2.975	9,9	11,3	10,5	11,1
Taufen (Pfarrmitglieder)	170	183	180	168	6,1	6,6	6,6	6,3
Taufen (Amtshandlungen)	165	189	183	158	5,9	6,8	6,7	5,9
Kinder 0 - 1 Jahre	123	149	156	124				
Kinder 2 - 6 Jahre	24	21	18	17				
Kinder 7 - 13 Jahre	10	9	5	12				
Erwachsenentf. ab 14 J.	8	10	4	5				
Erstkommunionen	233	182	212	218	8,3	6,5	7,7	8,1
Firmungen	133	134	160	133	4,7	4,8	5,8	5,0
Trauungen	43	46	43	56	1,5	1,7	1,6	2,1
Eheleute beide kath.	26	26	28	29				
Eheleute kath. und ev.	11	14	14	19				
Eheleute kath. und sonst.	6	6	1	8				
Dispenstr. v.d. Formpflicht [^]	0	3	1	4				
Sanatio in radice-Fälle [^]	1	3	1	0				
Übertritte (Eintritte)	3	5	4	3	0,1	0,2	0,1	0,1
Wiederaufnahmen	11	8	5	5	0,4	0,3	0,2	0,2
Austritte	218	156	121	153	7,8	5,6	4,4	5,7
Bestattungen	349	358	362	349	12,5	12,9	13,2	13,0

*: Hier ist die Anzahl der Standorte angegeben, für die die Pfarrei Amtshandlungen gemeldet hat. **: Angabe des Anteils pro 100 Katholiken (%)
[^]: Sonderfälle bei kirchlichen Trauungen: Dispenstr. v.d. Formpflicht sind kirchliche Trauungen, bei denen die Erlaubis erteilt wurde, sie nicht im Rahmen eines römisch-katholischen Gottesdienstes auszuführen. Bei Sanatio in radice-Fällen wird eine eigentlich nach dem Kirchenrecht ungültige Eheschließung im Nachhinein doch noch für gültig erklärt,

Vergleich zu den anderen Pfarreien im Bistum Essen

Katholikenzahl:	6	Taufen (Amtsh.):	29
Fläche:	16	Erstkommunionen:	7
Gottesdienstbesuch	5	Firmungen:	10
(je 100 Kath.)		Trauungen:	4
		Bestattungen:	10

Angegeben ist der Rang von 1 - 42, wobei 1 der höchste und 42 der niedrigste Wert aller Pfarreien im Bistum Essen ist.
 Der Rangfolge bei den Amtshandlungen liegt jeweils der Anteil pro 1000 Katholiken zu Grunde.

Standorte im Pfarrgebiet, für die Amtshandlungen gemeldet wurden

Allgemeine Aktivitäten an...		Fremdsprachige Gottesdienste an...		Sprachen:
Gemeindekirchen:	6	Gemeindekirchen:	0	-
Filialkirchen:	1	Filialkirchen:	0	-
Weitere Kirchen:	1	Weitere Kirchen:	0	-
Kapellen / Sonstige Kirchen:	3	Kapellen / Sonstige Kirchen:	0	-

Nr. Standort / Kirche		T	Amtshandlungen an den Standorten											
			Gottesdienstteilnahme											
			1. Termin		2. Termin		Durchschnitt beider Termine							
							am Standort			im Vergleich zu anderen Standorten				
		Anzahl	TN	Anzahl	TN	Anzahl	TN	Ant. K.	Ant. Dt.	Ant. Pf.	Rang*	Rang Gl.	...von	
10	St. Lamberti	P	3	420	3	1.519	3,0	969,5	3,61	32,6	32,6	3	2	42
20	Herz Jesu	G	2	264	2	463	2,0	363,5	1,35	12,2	12,2	40	20	130
30	St. Johannes	G	1	219	1	303	1,0	261,0	0,97	8,8	8,8	77	41	130
40	St. Josef	G	2	322	3	463	2,5	392,5	1,46	13,2	13,2	32	14	130
50	Hl. Kreuz	G	1	312	1	287	1,0	299,5	1,12	10,1	10,1	59	30	130
60	St. Marien	G	2	205	2	224	2,0	214,5	0,80	7,2	7,2	112	66	130
41	St. Franziskus	F	1	162	1	199	1,0	180,5	0,67	6,1	6,1	138	10	70
25	Christus König	W	1	105	1	106	1,0	105,5	0,39	3,5	3,5	215	2	12
16	Kap. Eduard-Michelis-Haus	K	1	67	1	58	1,0	62,5	0,23	2,1	2,1	269	18	65
17	Kap. St.-Barbara-Hospital	K	1	45	2	125	1,5	85,0	0,32	2,9	2,9	239	11	65
66	Kap. St.-Altfrid-Haus	K	1	48	1	33	1,0	40,5	0,15	1,4	1,4	311	37	65
00	Pfarrei St. Lamberti - Summe		16	2.169	18	3.780	17,0	2.975	11,08	100,0	100,0	-----	5	42

*: von 352 Standorten, für die Gottesdienste gemeldet wurden.

Standorte im Pfarrgebiet, für die Amtshandlungen gemeldet wurden

Allgemeine Aktivitäten an...		Fremdsprachige Gottesdienste an...		Sprachen:
Gemeindekirchen:	6	Gemeindekirchen:	0	-
Filialkirchen:	1	Filialkirchen:	0	-
Weitere Kirchen:	1	Weitere Kirchen:	0	-
Kapellen / Sonstige Kirchen:	3	Kapellen / Sonstige Kirchen:	0	-

Nr. Standort / Kirche		T	Amtshandlungen an den Standorten											
			Taufen (Amtshandlungen)					Erstkommunionen						
			am Standort		im Vergleich z.a. Standorten			am Standort		im Vergleich z.a. Standorten				
		Anzahl	Ant. K.	Ant. Pf.	Rang*	Rang Gl.	...von	Anzahl	Ant. K.	Ant. Pf.	Rang**	Rang Gl.	...von	
10	St. Lamberti	P	27	1,01	17,1	60	27	42	35	1,30	16,1	43	18	40
20	Herz Jesu	G	34	1,27	21,5	31	13	130	44	1,64	20,2	22	12	118
30	St. Johannes	G	16	0,60	10,1	132	79	130	26	0,97	11,9	82	51	118
40	St. Josef	G	38	1,42	24,1	27	12	130	49	1,83	22,5	11	5	118
50	Hl. Kreuz	G	20	0,75	12,7	110	69	130	28	1,04	12,8	73	44	118
60	St. Marien	G	12	0,45	7,6	162	97	130	36	1,34	16,5	40	21	118
41	St. Franziskus	F	2	0,07	1,3	245	58	67	0	0,00	0,0	x	x	x
25	Christus König	W	9	0,34	5,7	182	1	8	0	0,00	0,0	x	x	x
16	Kap. Eduard-Michelis-Haus	K	0	0,00	0,0	x	x	x	0	0,00	0,0	x	x	x
17	Kap. St.-Barbara-Hospital	K	0	0,00	0,0	x	x	x	0	0,00	0,0	x	x	x
66	Kap. St.-Altfrid-Haus	K	0	0,00	0,0	x	x	x	0	0,00	0,0	x	x	x
00	Pfarrei St. Lamberti - Summe		158	5,89	100,0	-----	29	42	218	8,12	100,0	-----	7	42

*: von 274 Standorten, für die Taufen gemeldet wurden.

** : von 194 Standorten, für die Erstkommunionen gemeldet wurden.

Standorte im Pfarrgebiet, für die Amtshandlungen gemeldet wurden

Allgemeine Aktivitäten an...		Fremdsprachige Gottesdienste an...		Sprachen:
Gemeindekirchen:	6	Gemeindekirchen:	0	-
Filialkirchen:	1	Filialkirchen:	0	-
Weitere Kirchen:	1	Weitere Kirchen:	0	-
Kapellen / Sonstige Kirchen:	3	Kapellen / Sonstige Kirchen:	0	-

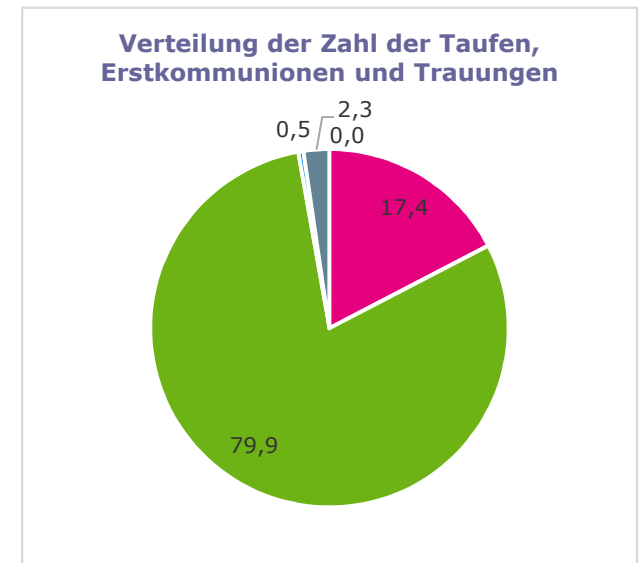
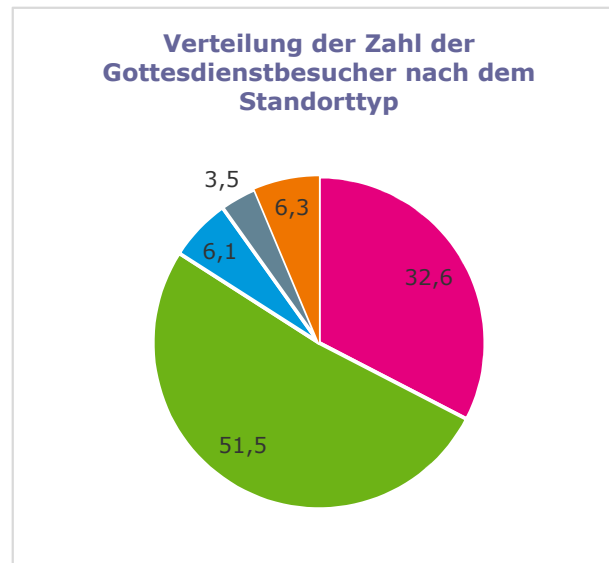
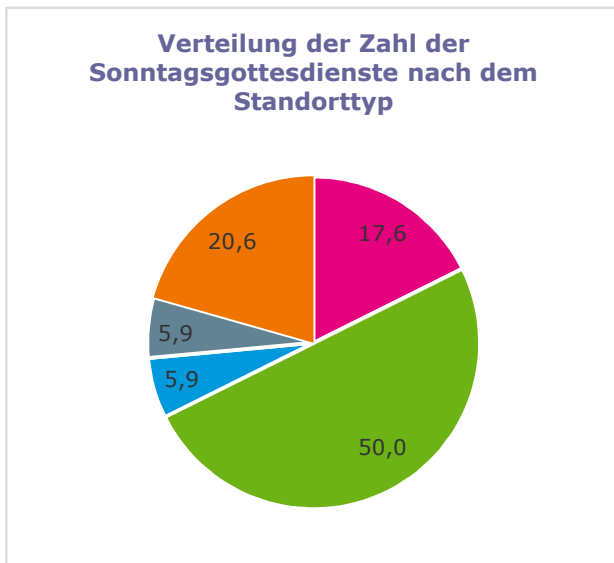
		Amtshandlungen an den Standorten																						
		Trauungen						Vergleich zum Vorjahr																
		am Standort		im Vergleich z.a. Standorten				Erhöhung oder Verringerung im Jahr 2017																
Nr.	Standort / Kirche	T	Anzahl		Ant. K.		Ant. Pf.		Rang*		Rang Gl.		...von		Gottesdienst°		Taufen		Erstk.		Trau.		Tf/E/Tr	
			Anzahl	Ant. K.	Ant. Pf.	Rang*	Rang Gl.	...von	Anzahl	TN	TF	EK	TRG	GES										
10	St. Lamberti	P	13	0,48	23,2	11	8	42	+0,0	-111,0	-1	+1	+5	+5										
20	Herz Jesu	G	12	0,45	21,4	16	4	124	+0,0	+127,5	-10	+6	+1	-3										
30	St. Johannes	G	4	0,15	7,1	90	51	124	+0,0	-13,0	-4	-6	-1	-11										
40	St. Josef	G	9	0,34	16,1	28	9	124	+0,0	+42,5	+1	+0	+1	+2										
50	Hl. Kreuz	G	13	0,48	23,2	11	2	124	-1,0	-36,0	-5	-4	+9	+0										
60	St. Marien	G	4	0,15	7,1	90	51	124	+0,5	+54,5	-11	+10	+1	+0										
41	St. Franziskus	F	0	0,00	0,0	x	x	x	+0,0	+17,0	-1	-1	-1	-3										
25	Christus König	W	1	0,04	1,8	182	2	3	+0,0	+9,0	+6	+0	-2	+4										
16	Kap. Eduard-Michelis-Haus	K	0	0,00	0,0	x	x	x	+0,0	-2,5	+0	+0	+0	+0										
17	Kap. St.-Barbara-Hospital	K	0	0,00	0,0	x	x	x	+0,5	+19,0	+0	+0	+0	+0										
66	Kap. St.-Altfrid-Haus	K	0	0,00	0,0	x	x	x	+0,0	-10,5	+0	+0	+0	+0										
00	Pfarrei St. Lamberti - Summe		56	2,09	100,0	-----	4	42	+0,0	+96,5	-25	+6	+13	-6										

*: von 242 Standorten, für die Trauungen gemeldet wurden.

°: Deutsche und fremdsprachige Gottesdienste sind hier zusammengefasst

		Amtshandlungen an den Standorttypen im Pfarrgebiet												
		Absolute Anzahl						Anteil am Gesamtwert der Pfarrei						
Nr.	Standorttyp	T	Gottesdienst.		Taufen	Erstk.	Trau.	Tf/E/Tr	Gottesdienst.		Taufen	Erstk.	Trau.	Tf/E/Tr
			GTD AZ	GTD TN	TF	EK	TRG	GES	GTD AZ	GTD TN	TF	EK	TRG	GES
1	Pfarrkirche	P	3,0	969,5	27	35	13	75	17,6	32,6	17,1	16,1	23,2	17,4
2	Gemeindekirche	G	8,5	1531,0	120	183	42	345	50,0	51,5	75,9	83,9	75,0	79,9
3	Filialkirche	F	1,0	180,5	2	0	0	2	5,9	6,1	1,3	0,0	0,0	0,5
4	Weitere Kirche	W	1,0	105,5	9	0	1	10	5,9	3,5	5,7	0,0	1,8	2,3
5	Kapelle	K	3,5	188,0	0	0	0	0	20,6	6,3	0,0	0,0	0,0	0,0
Pfarrei St. Lamberti - Summe			17,0	2975	158	218	56	432	100	100	100	100	100	100

Diagramme



Legende

 Pfarrkirche	 Weitere Kirche
 Gemeindegemeinde	 Kapelle / Sonstiger Standort
 Filialkirche	 Fremdsprachiger Gottesdienst (beliebiger Standort)

Zusammenfassung der Ergebnisse

Die Pfarrei St. Lamberti umfasst das gesamte Gebiet der Stadt Gladbeck. Die Katholikenzahl ist überdurchschnittlich hoch.

Bei 26.844 Katholiken verfügt die Pfarrei über insgesamt elf aktive Standorte: Sechs Gemeindekirchen, jeweils eine Filial- und Weitere Kirche sowie drei Kapellen. Im Pfarrgebiet sind keine muttersprachlichen Gemeinden aktiv.

Bei der auf die Katholikenzahl bezogenen Gottesdienstteilnahme gehört die Pfarrei St. Lamberti zur Spitzengruppe des Bistums (Rang 5). Neben der – aufgrund des am Zähltermin gefeierten Firmungsgottesdienstes – äußerst gut besuchten Pfarrkirche (Rang 3 aller Standorte) gehören auch die Gemeindekirchen St. Josef, Herz Jesu, Hl. Kreuz und St. Johannes zur Gruppe der 100 am stärksten genutzten Gottesdienstorte bistumsweit. Die übrigen Standorte vermelden entsprechend niedrigere Teilnahmezahlen.

Die Fallzahlen der Erstkommunionen und Trauungen sind bezogen auf die Katholikenzahl der Pfarrei jeweils stark überdurchschnittlich, wobei die Pfarrei bei den Trauungen sogar zur Spitzengruppe des Bistums gehört (Rang 4). Taufen wurden dagegen nur in unterdurchschnittlicher Zahl gefeiert. Diese Amtshandlungen verteilen sich recht gleichmäßig auf die sechs Gemeindekirchen, während die Filialkirchen und Kapellen nur einen vernachlässigbaren Anteil haben (etwa 3%).

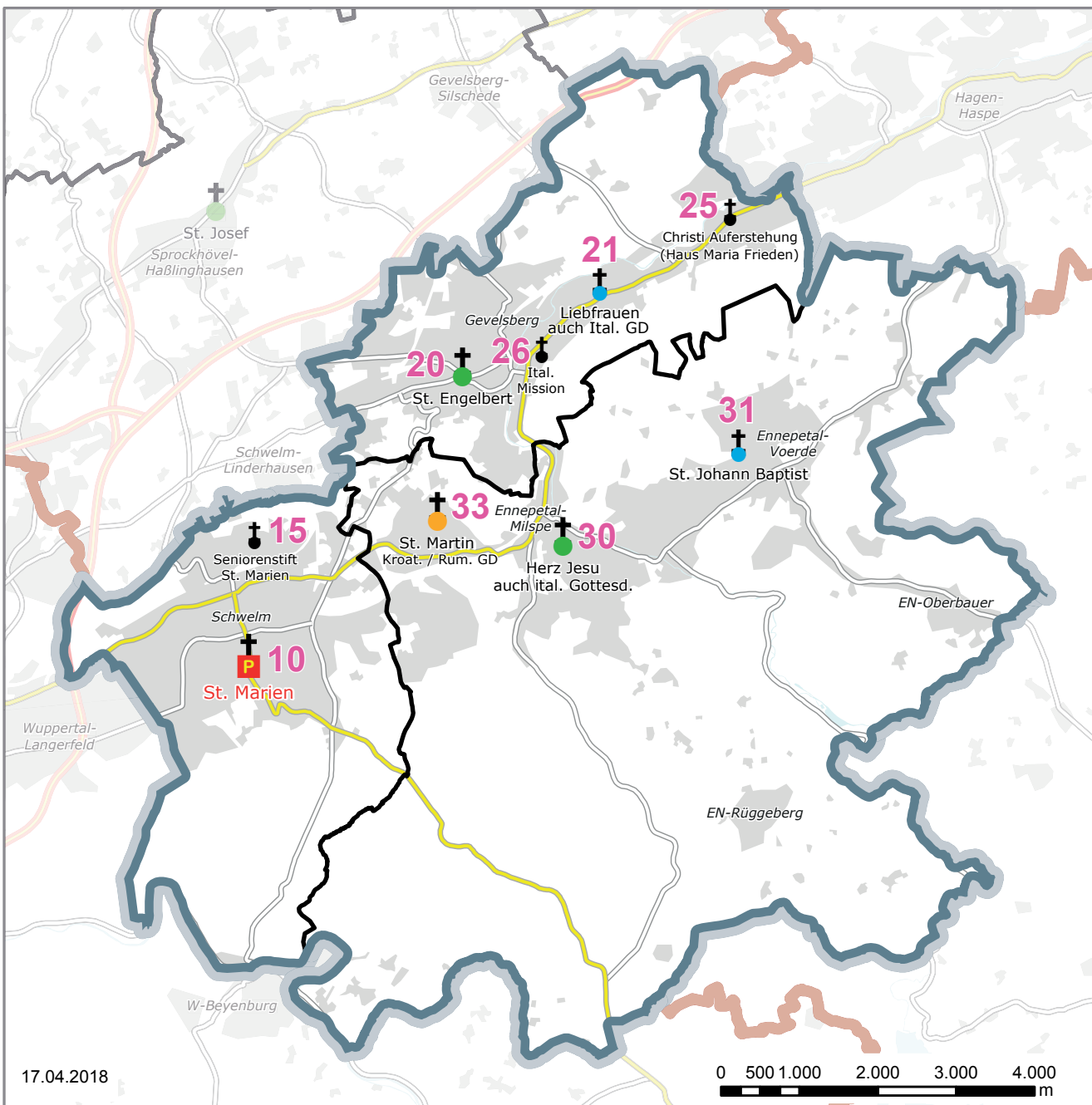
Auch die Fallzahlen der Firmungen und Bestattungen liegen auf weit überdurchschnittlichem Niveau.

Im Vergleich zum Vorjahr ist der Gottesdienstbesuch gestiegen, wobei die Zahl der gemeldeten Sonntagsmessen unverändert geblieben ist. Dagegen ist die Gesamtzahl der Taufen stark gefallen, während bei Erstkommunionen und Trauungen jeweils Steigerungen zu vermelden sind.



Bistum Essen

Pfarrei 170 - St. Marien, Schwelm



17.04.2018

0 500 1.000 2.000 3.000 4.000 m

Gemeinden

10 St. Marien	5.189 Kath.
20 St. Engelbert	5.747 Kath.
30 Herz Jesu	5.932 Kath.
	<hr/>
	16.868 Kath.

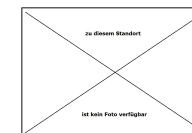
Standorte

- 10 St. Marien - Pfarrkirche
- 15 Seniorenstift St. Marien - Kapelle
- 20 St. Engelbert - Gemeindekirche
- 21 Liebfrauen - Filialkirche
- 25 Christi Auferstehung - Kapelle
- 26 Italienische Mission - Kapelle
- 30 Herz Jesu - Gemeindekirche
- 31 St. Johann Baptist - Filialkirche
- 33 St. Martin - Personalgemeindekirche

Kirchengebäude



10



15



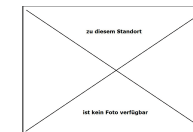
20



21



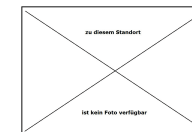
25



26



30



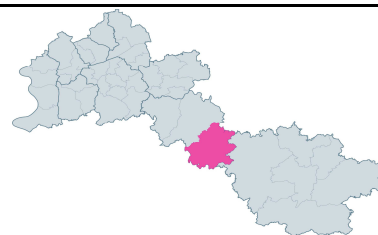
31



33

St. Marien, Schwelm

Errichtung: 01.10.2007
Größe: 93,3 km²
Einwohner: 85.844
Katholikenanteil: 19,6 %
Pfarrer: Norbert Dudek



	Zeitreihentabelle St. Marien							
	Absolute Werte				Anteil an der Katholikenzahl (pro 1000 Katholiken / ‰)			
	2014	2015	2016	2017	2014	2015	2016	2017
Katholiken (Hauptwohnsitz)	17.181	17.254	16.970	16.868				
Gemeinden	3	3	3	3				
Aktive Standorte*	.	9	8	9				
Sonntagsgottesdienste	13,0	14,0	13,0	12,0				
Gottesdienstfeiernde**	1.470	1.383	1.403	1.516	8,6	8,0	8,3	9,0
Taufen (Pfarrmitglieder)	103	106	123	134	6,0	6,1	7,2	7,9
Taufen (Amtshandlungen)	111	114	118	131	6,5	6,6	7,0	7,8
Kinder 0 - 1 Jahre	93	78	88	92				
Kinder 2 - 6 Jahre	6	22	19	28				
Kinder 7 - 13 Jahre	10	9	10	10				
Erwachsenentf. ab 14 J.	2	5	1	1				
Erstkommunionen	131	138	113	114	7,6	8,0	6,7	6,8
Firmungen	96	114	103	87	5,6	6,6	6,1	5,2
Trauungen	12	19	17	17	0,7	1,1	1,0	1,0
Eheleute beide kath.	7	11	8	5				
Eheleute kath. und ev.	3	2	6	9				
Eheleute kath. und sonst.	2	6	3	3				
Dispenstr. v.d. Formpflicht^	4	7	4	3				
Sanatio in radice-Fälle^	0	1	2	0				
Übertritte (Eintritte)	3	1	0	1	0,2	0,1	0,0	0,1
Wiederaufnahmen	0	3	2	4	0,0	0,2	0,1	0,2
Austritte	174	121	104	121	10,1	7,0	6,1	7,2
Bestattungen	166	153	159	166	9,7	8,9	9,4	9,8

*: Hier ist die Anzahl der Standorte angegeben, für die die Pfarrei Amtshandlungen gemeldet hat. **: Angabe des Anteils pro 100 Katholiken (%)
 ^: Sonderfälle bei kirchlichen Trauungen: Dispenstr. v.d. Formpflicht sind kirchliche Trauungen, bei denen die Erlaubis erteilt wurde, sie nicht im Rahmen eines römisch-katholischen Gottesdienstes auszuführen. Bei Sanatio in radice-Fällen wird eine eigentlich nach dem Kirchenrecht ungültige Eheschließung im Nachhinein doch noch für gültig erklärt,

Vergleich zu den anderen Pfarreien im Bistum Essen

Katholikenzahl:	22	Taufen (Amtsh.):	8
Fläche:	5	Erstkommunionen:	20
Gottesdienstbesuch	14	Firmungen:	8
(je 100 Kath.)		Trauungen:	34
		Bestattungen:	33

Angegeben ist der Rang von 1 - 42, wobei 1 der höchste und 42 der niedrigste Wert aller Pfarreien im Bistum Essen ist.
 Der Rangfolge bei den Amtshandlungen liegt jeweils der Anteil pro 1000 Katholiken zu Grunde.

Standorte im Pfarrgebiet, für die Amtshandlungen gemeldet wurden

Allgemeine Aktivitäten an...		Fremdsprachige Gottesdienste an...		Sprachen:
Gemeindekirchen:	3	Gemeindekirchen:	1	Italienisch
Filialkirchen:	3	Filialkirchen:	3	It., Kroat., Rum.
Weitere Kirchen:	0	Weitere Kirchen:	0	-
Kapellen / Sonstige Kirchen:	3	Kapellen / Sonstige Kirchen:	0	-

Nr. Standort / Kirche		T	Amtshandlungen an den Standorten											
			Gottesdienstteilnahme											
			1. Termin		2. Termin		Durchschnitt beider Termine							
							am Standort			im Vergleich zu anderen Standorten				
		Anzahl	TN	Anzahl	TN	Anzahl	TN	Ant. K.	Ant. Dt.	Ant. Pf.	Rang*	Rang Gl.	...von	
10	St. Marien	P	3	492	3	626	3,0	559,0	3,31	42,3	36,9	10	7	42
20	St. Engelbert	G	1	204	1	155	1,0	179,5	1,06	13,6	11,8	139	79	130
30	Herz Jesu	G	1	132	1	171	1,0	151,5	0,90	11,5	10,0	163	93	130
21	Liebfrauen	F	1	58	1	79	1,0	68,5	0,41	5,2	4,5	258	52	70
31	St. Johann Baptist	F	2	169	1	274	1,5	221,5	1,31	16,8	14,6	107	4	70
33	St. Martin	F	0	0	0	0	0,0	0,0	0,00	0,0	0,0	x	x	x
25	Christi Auferstehung (Haus Maria Frieden)	K	1	91	1	80	1,0	85,5	0,51	6,5	5,6	238	10	65
26	Kapelle der italienischen Mission	K	0	0	0	0	0,0	0,0	0,00	0,0	0,0	x	x	x
15	Seniorenstift St. Marien	K	1	55	1	58	1,0	56,5	0,33	4,3	3,7	283	21	65
29	Liebfrauen - Italienische Gottesdienste	M	1	96	1	128	1,0	112,0	0,66	-----	7,4	206	16	32
37	Herz Jesu - Italienische Gottesdienste	M	1	16	0	0	0,5	8,0	0,05	-----	0,5	349	32	32
38	St. Martin - Rumänische Gottesdienste	M	0	0	0	0	0,0	0,0	0,00	-----	0,0	x	x	x
39	St. Martin - Kroatische Gottesdienste	M	1	83	1	64	1,0	73,5	0,44	-----	4,8	252	18	32
00	Pfarrei St. Marien - Summe		13	1.396	11	1.635	12,0	1.516	8,98	100,0	100,0	-----	14	42

*: von 352 Standorten, für die Gottesdienste gemeldet wurden.

Standorte im Pfarrgebiet, für die Amtshandlungen gemeldet wurden

Allgemeine Aktivitäten an...		Fremdsprachige Gottesdienste an...		Sprachen:
Gemeindekirchen:	3	Gemeindekirchen:	1	Italienisch
Filialkirchen:	3	Filialkirchen:	3	It., Kroat., Rum.
Weitere Kirchen:	0	Weitere Kirchen:	0	-
Kapellen / Sonstige Kirchen:	3	Kapellen / Sonstige Kirchen:	0	-

Nr. Standort / Kirche	T	Amtshandlungen an den Standorten											
		Taufen (Amtshandlungen)						Erstkommunionen					
		am Standort		im Vergleich z.a. Standorten				am Standort		im Vergleich z.a. Standorten			
		Anzahl	Ant. K.	Ant. Pf.	Rang*	Rang Gl.	...von	Anzahl	Ant. K.	Ant. Pf.	Rang**	Rang Gl.	...von
10 St. Marien	P	41	2,43	31,3	22	14	42	37	2,19	32,5	39	17	40
20 St. Engelbert	G	19	1,13	14,5	114	71	130	30	1,78	26,3	66	38	118
30 Herz Jesu	G	27	1,60	20,6	60	30	130	21	1,24	18,4	107	71	118
21 Liebfrauen	F	16	0,95	12,2	132	15	67	10	0,59	8,8	171	24	31
31 St. Johann Baptist	F	25	1,48	19,1	72	5	67	14	0,83	12,3	157	21	31
33 St. Martin	F	0	0,00	0,0	x	x	x	1	0,06	0,9	192	31	31
25 Christi Auferstehung (Haus Maria Frieden)	K	1	0,06	0,8	257	13	26	0	0,00	0,0	x	x	x
26 Kapelle der italienischen Mission	K	2	0,12	1,5	245	10	26	1	0,06	0,9	192	2	3
15 Seniorenstift St. Marien	K	0	0,00	0,0	x	x	x	0	0,00	0,0	x	x	x
00 Pfarrei St. Marien - Summe		131	7,77	100,0	-----	8	42	114	6,76	100,0	-----	20	42

*: von 274 Standorten, für die Taufen gemeldet wurden.

** : von 194 Standorten, für die Erstkommunionen gemeldet wurden.

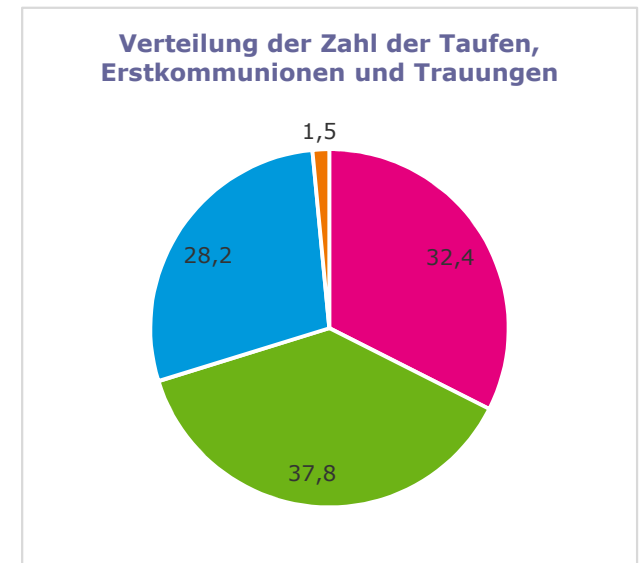
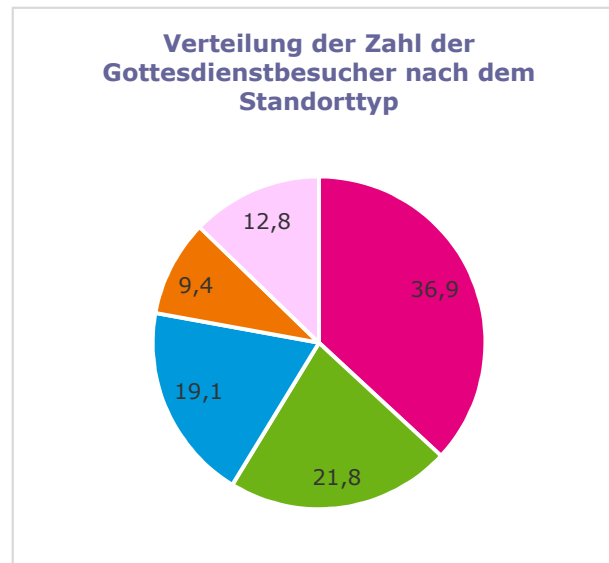
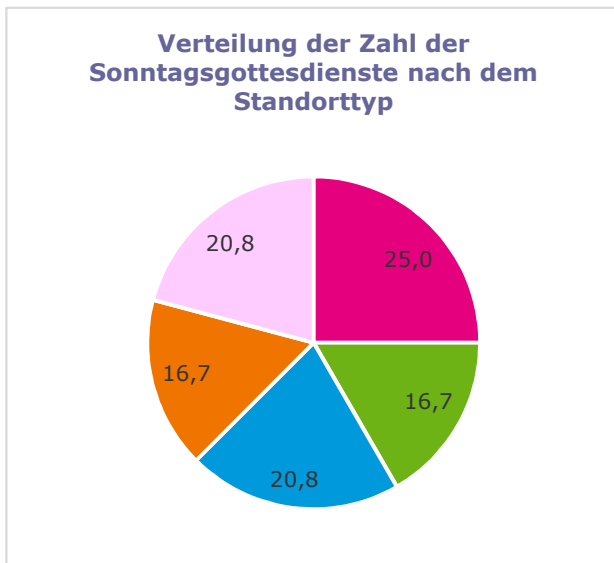
Nr. Standort / Kirche	T	Amtshandlungen an den Standorten											
		Trauungen						Vergleich zum Vorjahr					
		am Standort		im Vergleich z.a. Standorten				Erhöhung oder Verringerung im Jahr 2017					
		Anzahl	Ant. K.	Ant. Pf.	Rang*	Rang Gl.	...von	Gottesdienst°	Taufen	Erstk.	Trau.	Tf/E/Tr	
								Anzahl	TN	TF	EK	TRG	GES
10 St. Marien	P	7	0,41	41,2	45	22	42	-0,5	+59,0	-2	+11	+5	+14
20 St. Engelbert	G	2	0,12	11,8	143	81	124	+0,0	+12,5	-3	-8	-1	-12
30 Herz Jesu	G	0	0,00	0,0	x	x	x	+0,0	+4,0	+9	+1	-4	+6
21 Liebfrauen	F	1	0,06	5,9	182	33	60	+0,0	-24,0	+3	+0	-2	+1
31 St. Johann Baptist	F	6	0,36	35,3	57	4	60	-0,5	+33,5	+5	-5	+1	+1
33 St. Martin	F	1	0,06	5,9	182	33	60	+0,0	+10,0	-2	+1	+1	+0
25 Christi Auferstehung (Haus Maria Frieden)	K	0	0,00	0,0	x	x	x	+0,0	+6,5	+1	+0	+0	+1
26 Kapelle der italienischen Mission	K	0	0,00	0,0	x	x	x	+0,0	+0,0	+2	+1	+0	+3
15 Seniorenstift St. Marien	K	0	0,00	0,0	x	x	x	+0,0	+11,0	+0	+0	+0	+0
00 Pfarrei St. Marien - Summe		17	1,01	100,0	-----	34	42	-1,0	+112,5	+13	+1	+0	+14

*: von 242 Standorten, für die Trauungen gemeldet wurden.

°: Deutsche und fremdsprachige Gottesdienste sind hier zusammengefasst

		Amtshandlungen an den Standorttypen im Pfarrgebiet												
		Absolute Anzahl						Anteil am Gesamtwert der Pfarrei						
Nr.	Standorttyp	T	Gottesdienst.		Taufen	Erstk.	Trau.	Tf/E/Tr	Gottesdienst.		Taufen	Erstk.	Trau.	Tf/E/Tr
			GTD AZ	GTD TN	TF	EK	TRG	GES	GTD AZ	GTD TN	TF	EK	TRG	GES
1	Pfarrkirche	P	3,0	559,0	41	37	7	85	25,0	36,9	31,3	32,5	41,2	32,4
2	Gemeindekirche	G	2,0	331,0	46	51	2	99	16,7	21,8	35,1	44,7	11,8	37,8
3	Filialkirche	F	2,5	290,0	41	25	8	74	20,8	19,1	31,3	21,9	47,1	28,2
4	Kapelle	K	2,0	142,0	3	1	0	4	16,7	9,4	2,3	0,9	0,0	1,5
5	Fremdsprachiger Gottesdienst	M	2,5	193,5	-----	-----	-----	-----	20,8	12,8	-----	-----	-----	-----
Pfarrei St. Marien - Summe			12,0	1516	131	114	17	262	100	100	100	100	100	100

Diagramme



Legende

 Pfarrkirche	 Weitere Kirche
 Gemeindekirche	 Kapelle / Sonstiger Standort
 Filialkirche	 Fremdsprachiger Gottesdienst (beliebiger Standort)

Zusammenfassung der Ergebnisse

Die Pfarrei St. Marien ist die flächenmäßig fünftgrößte Pfarrei des Bistums Essen, hat dabei aber eine etwa durchschnittlich hohe Katholikenzahl.

Bei 16.868 Katholiken verfügt die Pfarrei über insgesamt neun aktive Standorte: Drei Gemeindegkirchen, drei Filialkirchen und drei Kapellen. Im Pfarrgebiet ist eine italienische Personalgemeinde aktiv, die drei Standorte nutzt. Zudem werden an der Filialkirche St. Martin kroatische und rumänische Sonntagsgottesdienste gefeiert.


Bei insgesamt etwa überdurchschnittlicher Besucherzahl ist die Gottesdienstteilnahme im Pfarrgebiet stark polarisiert. Allein für den Standort der Propsteikirche St. Marien sind etwa ein Drittel aller Gottesdienstbesucher des Pfarrgebiets gemeldet, so dass nur diese Kirche zur Gruppe der 100 besucherstärksten Gottesdienststandorte des Bistums gehört. Für alle übrigen Standorte der Pfarrei sind wesentlich niedrigere Werte gemeldet.

Die Zahl der Taufen ist bezogen auf die Katholikenzahl im bistumsweiten Vergleich stark überdurchschnittlich. Erstkommunionen wurden in etwa durchschnittlicher Zahl gemeldet, während katholische Trauungen nur in stark unterdurchschnittlicher Zahl gefeiert wurden. Insgesamt entfallen auch hier die jeweils höchsten Einzelwerte auf den Standort der Pfarrkirche. Firmungen wurden in der Pfarrei in weit überdurchschnittlicher Zahl gefeiert, während die Gesamtzahl der katholischen Bestattungen stark unterdurchschnittlich ist.

Bei der Einordnung dieser Fallzahlen ist zu beachten, dass sich das Einzugsgebiet der besonders bei Trauungen beliebten Pfarrkirche St. Maria Magdalena, Wuppertal-Beyenburg, auch auf erhebliche Teile der Pfarrei St. Marien erstreckt. Diese alte Klosterkirche liegt direkt an der Bistumsgrenze zwischen Köln und Essen auf der Kölner Seite.

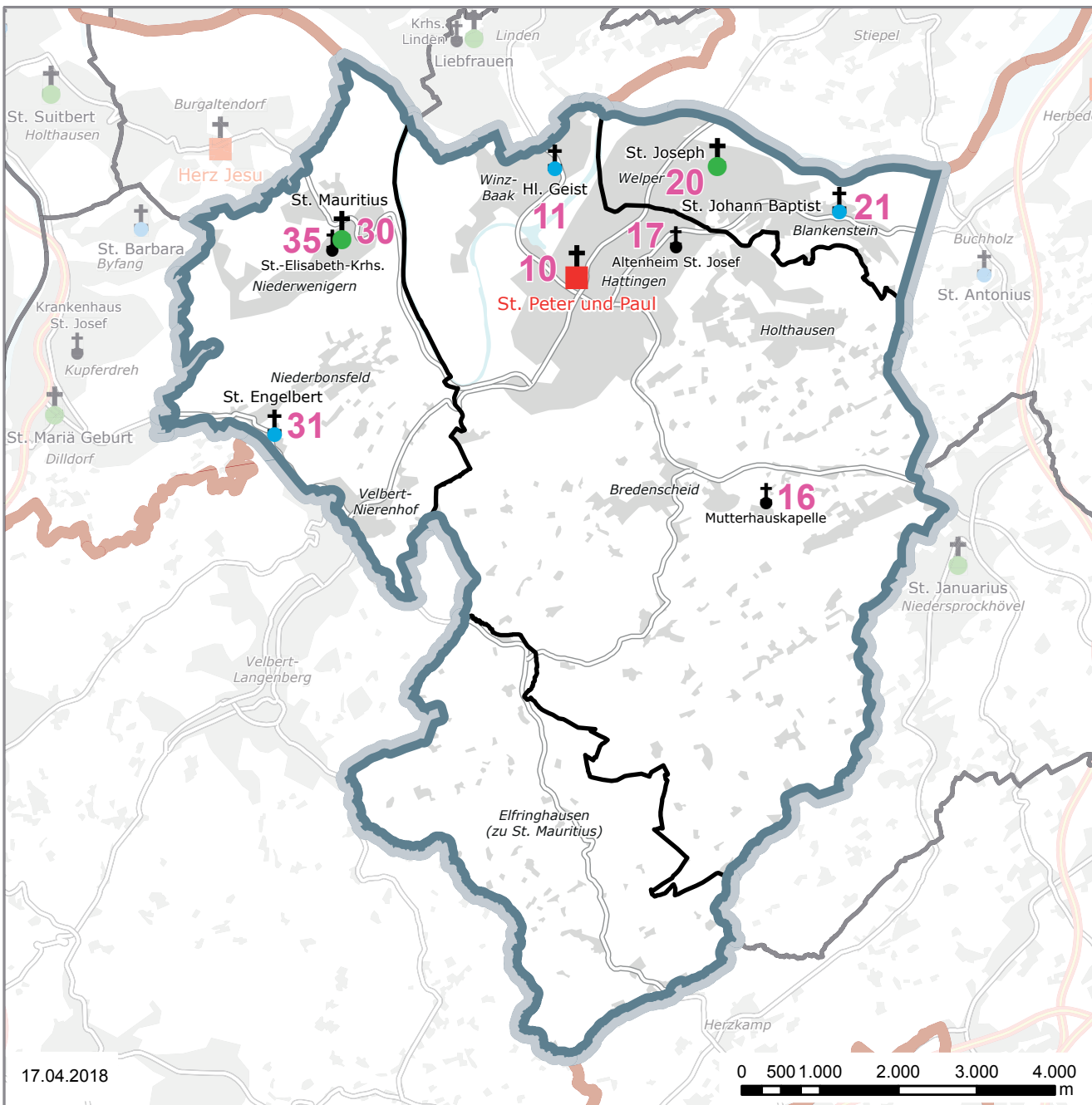
Im Vergleich zum Vorjahr ist der Gottesdienstbesuch pfarreiweit erheblich angestiegen, obwohl an den Zählterminen 1,0 Messen weniger gemeldet sind. Auch die Zahl der Taufen hat sich erhöht, während die Fallzahlen der Erstkommunionen und Trauungen etwa stagniert sind.

Die außerdem noch für Gottesdienste genutzte Kapelle im Seniorenheim Haus Elisabeth (Ennepetal) ist an dieser Stelle nicht mit aufgenommen, da an den Zählterminen dort keine Messen gefeiert worden sind.



Pfarrei 171 - St. Peter und Paul, Hattingen

Bistum Essen



Gemeinden


10	St. Peter und Paul	10.058 Kath.
20	St. Joseph	2.585 Kath.
30	St. Mauritius	4.086 Kath.
		16.729 Kath.

Standorte

- 10 St. Peter und Paul - Pfarrkirche
- 11 Hl. Geist - Filialkirche
- 16 Mutterhauskapelle - Kapelle
- 17 Altenheim St. Josef - Kapelle
- 20 St. Joseph - Gemeindekirche
- 21 St. Johann Baptist - Filialkirche
- 30 St. Mauritius - Gemeindekirche
- 31 St. Engelbert - Filialkirche
- 35 Krankenhaus Niederwenigern - Kapelle

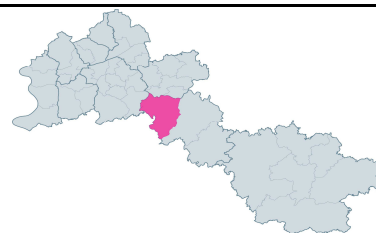
Außerdem wurden im Jahr 2016 Taufen auf der Hattinger Kirmes gefeiert. Dieser Standort (18) ist auf der Karte nicht dargestellt

Kirchengebäude



St. Peter und Paul, Hattingen

Errichtung: 01.10.2007
Größe: 74,7 km²
Einwohner: 54.744
Katholikenanteil: 30,6 %
Pfarrer: Winfried Langendonk



	Zeitreihentabelle St. Peter und Paul							
	Absolute Werte				Anteil an der Katholikenzahl (pro 1000 Katholiken / ‰)			
	2014	2015	2016	2017	2014	2015	2016	2017
Katholiken (Hauptwohnsitz)	17.183	16.978	16.866	16.729				
Gemeinden	3	3	3	3				
Aktive Standorte*	.	10	11	8				
Sonntagsgottesdienste	16,0	14,0	12,0	11,0				
Gottesdienstfeiernde**	1.721	1.616	1.661	1.295	10,0	9,5	9,8	7,7
Taufen (Pfarrmitglieder)	113	107	106	126	6,6	6,3	6,3	7,5
Taufen (Amtshandlungen)	108	96	102	116	6,3	5,7	6,0	6,9
Kinder 0 - 1 Jahre	95	83	82	84				
Kinder 2 - 6 Jahre	7	9	14	16				
Kinder 7 - 13 Jahre	5	4	6	16				
Erwachsenentf. ab 14 J.	1	0	0	0				
Erstkommunionen	116	86	125	112	6,8	5,1	7,4	6,7
Firmungen	86	78	67	72	5,0	4,6	4,0	4,3
Trauungen	46	41	32	49	2,7	2,4	1,9	2,9
Eheleute beide kath.	30	21	16	22				
Eheleute kath. und ev.	8	14	11	24				
Eheleute kath. und sonst.	8	6	5	3				
Dispenstr. v.d. Formpflicht [^]	2	4	2	0				
Sanatio in radice-Fälle [^]	8	1	1	0				
Übertritte (Eintritte)	6	2	1	0	0,3	0,1	0,1	0,0
Wiederaufnahmen	3	7	10	3	0,2	0,4	0,6	0,2
Austritte	168	140	95	111	9,8	8,2	5,6	6,6
Bestattungen	169	161	165	167	9,8	9,5	9,8	10,0

*: Hier ist die Anzahl der Standorte angegeben, für die die Pfarrei Amtshandlungen gemeldet hat. **: Angabe des Anteils pro 100 Katholiken (%)
[^]: Sonderfälle bei kirchlichen Trauungen: Dispenstr. v.d. Formpflicht sind kirchliche Trauungen, bei denen die Erlaubis erteilt wurde, sie nicht im Rahmen eines römisch-katholischen Gottesdienstes auszuführen. Bei Sanatio in radice-Fällen wird eine eigentlich nach dem Kirchenrecht ungültige Eheschließung im Nachhinein doch noch für gültig erklärt,

Vergleich zu den anderen Pfarreien im Bistum Essen

Katholikenzahl:	23	Taufen (Amtsh.):	15
Fläche:	7	Erstkommunionen:	22
Gottesdienstbesuch	25	Firmungen:	14
(je 100 Kath.)		Trauungen:	2
		Bestattungen:	30

Angegeben ist der Rang von 1 - 42, wobei 1 der höchste und 42 der niedrigste Wert aller Pfarreien im Bistum Essen ist.
 Der Rangfolge bei den Amtshandlungen liegt jeweils der Anteil pro 1000 Katholiken zu Grunde.

Standorte im Pfarrgebiet, für die Amtshandlungen gemeldet wurden

Allgemeine Aktivitäten an...		Fremdsprachige Gottesdienste an...		Sprachen:
Gemeindekirchen:	3	Gemeindekirchen:	0	-
Filialkirchen:	3	Filialkirchen:	0	-
Weitere Kirchen:	0	Weitere Kirchen:	0	-
Kapellen / Sonstige Kirchen:	2 (+2)	Kapellen / Sonstige Kirchen:	0	-

Nr.	Standort / Kirche	T	Amtshandlungen an den Standorten												
			1. Termin		2. Termin		Gottesdienstteilnahme								
							am Standort			Durchschnitt beider Termine			im Vergleich zu anderen Standorten		
			Anzahl	TN	Anzahl	TN	Anzahl	TN	Ant. K.	Ant. Dt.	Ant. Pf.	Rang*	Rang Gl.	...von	
10	St. Peter und Paul	P	3	373	3	528	3,0	450,5	2,69	34,8	34,8	20	13	42	
20	St. Joseph	G	1	133	1	102	1,0	117,5	0,70	9,1	9,1	199	114	130	
30	St. Mauritius	G	2	237	2	351	2,0	294,0	1,76	22,7	22,7	66	34	130	
11	Hl. Geist	F	1	115	1	106	1,0	110,5	0,66	8,5	8,5	207	32	70	
21	St. Johann Baptist	F	1	61	1	125	1,0	93,0	0,56	7,2	7,2	233	43	70	
31	St. Engelbert	F	1	89	1	121	1,0	105,0	0,63	8,1	8,1	216	37	70	
16	Mutterhauskapelle Bredenscheid	K	1	85	1	78	1,0	81,5	0,49	6,3	6,3	244	12	65	
17	Altenheim St. Josef	K	0	0	0	0	0,0	0,0	0,00	0,0	0,0	x	x	x	
18	Kirmes auf dem Rathausplatz	K	0	0	0	0	0,0	0,0	0,00	0,0	0,0	x	x	x	
35	Krankenhaus Niederwenigern	K	1	44	1	41	1,0	42,5	0,25	3,3	3,3	307	34	65	
00	Pfarrei St. Peter und Paul - Summe		11	1.137	11	1.452	11,0	1.295	7,74	100,0	100,0	-----	25	42	

*: von 352 Standorten, für die Gottesdienste gemeldet wurden.

Standorte im Pfarrgebiet, für die Amtshandlungen gemeldet wurden

Allgemeine Aktivitäten an...		Fremdsprachige Gottesdienste an...		Sprachen:
Gemeindekirchen:	3	Gemeindekirchen:	0	-
Filialkirchen:	3	Filialkirchen:	0	-
Weitere Kirchen:	0	Weitere Kirchen:	0	-
Kapellen / Sonstige Kirchen:	2 (+2)	Kapellen / Sonstige Kirchen:	0	-

Nr.	Standort / Kirche	T	Amtshandlungen an den Standorten											
			Taufen (Amtshandlungen)					Erstkommunionen						
			am Standort		im Vergleich z.a. Standorten			am Standort		im Vergleich z.a. Standorten				
		Anzahl	Ant. K.	Ant. Pf.	Rang*	Rang Gl.	...von	Anzahl	Ant. K.	Ant. Pf.	Rang**	Rang Gl.	...von	
10	St. Peter und Paul	P	44	2,63	37,9	18	11	42	75	4,48	67,0	2	2	40
20	St. Joseph	G	7	0,42	6,0	206	118	130	13	0,78	11,6	162	100	118
30	St. Mauritius	G	31	1,85	26,7	45	19	130	24	1,43	21,4	92	59	118
11	Hl. Geist	F	16	0,96	13,8	132	15	67	0	0,00	0,0	x	x	x
21	St. Johann Baptist	F	12	0,72	10,3	162	23	67	0	0,00	0,0	x	x	x
31	St. Engelbert	F	5	0,30	4,3	218	46	67	0	0,00	0,0	x	x	x
16	Mutterhauskapelle Bredenscheid	K	1	0,06	0,9	257	13	26	0	0,00	0,0	x	x	x
17	Altenheim St. Josef	K	0	0,00	0,0	x	x	x	0	0,00	0,0	x	x	x
18	Kirmes auf dem Rathausplatz	K	0	0,00	0,0	x	x	x	0	0,00	0,0	x	x	x
35	Krankenhaus Niederwenigern	K	0	0,00	0,0	x	x	x	0	0,00	0,0	x	x	x
00	Pfarrei St. Peter und Paul - Summe		116	6,93	100,0	-----	15	42	112	6,69	100,0	-----	22	42

*: von 274 Standorten, für die Taufen gemeldet wurden.

** : von 194 Standorten, für die Erstkommunionen gemeldet wurden.

Standorte im Pfarrgebiet, für die Amtshandlungen gemeldet wurden

Allgemeine Aktivitäten an...		Fremdsprachige Gottesdienste an...		Sprachen:	
Gemeindekirchen:	3	Gemeindekirchen:	0	-	-
Filialkirchen:	3	Filialkirchen:	0	-	-
Weitere Kirchen:	0	Weitere Kirchen:	0	-	-
Kapellen / Sonstige Kirchen:	2 (+2)	Kapellen / Sonstige Kirchen:	0	-	-

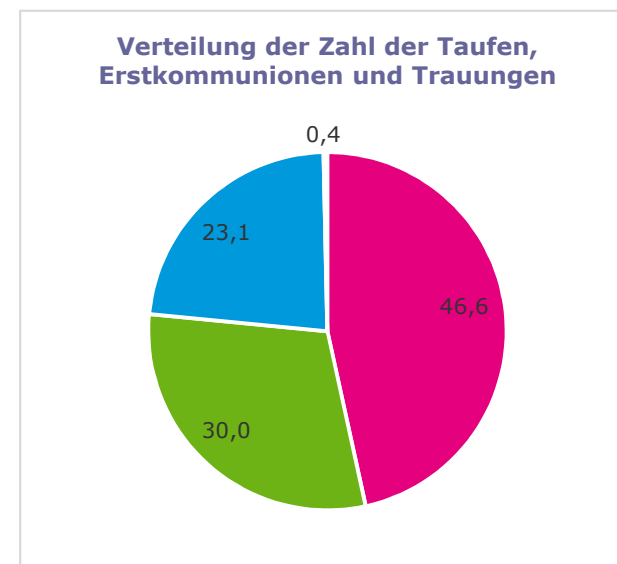
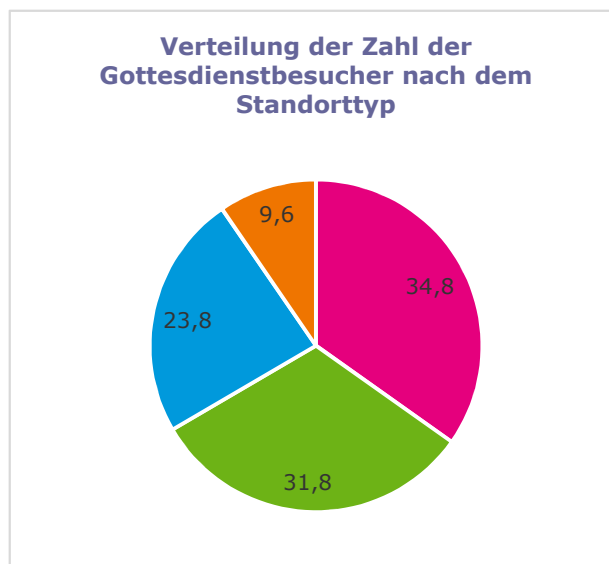
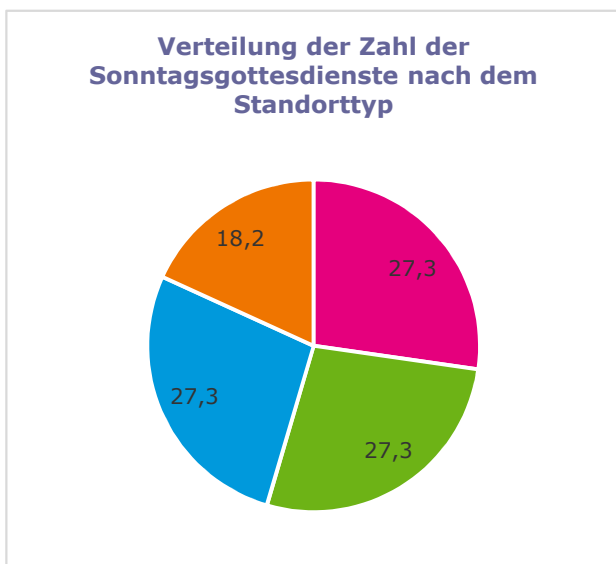
Nr.	Standort / Kirche	T	Amtshandlungen an den Standorten											
			Trauungen					Vergleich zum Vorjahr						
			am Standort		im Vergleich z.a. Standorten			Erhöhung oder Verringerung im Jahr 2017						
			Anzahl	Ant. K.	Ant. Pf.	Rang*	Rang Gl.	...von	Gottesdienst°	Taufen	Erstk.	Trau.	Tf/E/Tr	
								Anzahl	TN	TF	EK	TRG	GES	
10	St. Peter und Paul	P	10	0,60	20,4	23	16	42	+0,0	-68,5	-3	+2	+7	+6
20	St. Joseph	G	1	0,06	2,0	182	109	124	-0,5	-85,5	+6	-12	+0	-6
30	St. Mauritius	G	7	0,42	14,3	45	22	124	+0,0	-149,0	+8	-3	+4	+9
11	Hl. Geist	F	0	0,00	0,0	x	x	x	+0,0	-33,0	+6	+0	+0	+6
21	St. Johann Baptist	F	28	1,67	57,1	2	1	60	+0,0	+20,0	-2	+0	+7	+5
31	St. Engelbert	F	3	0,18	6,1	114	14	60	+0,0	-21,5	+2	+0	-1	+1
16	Mutterhauskapelle Bredenscheid	K	0	0,00	0,0	x	x	x	+0,0	-6,5	+0	+0	+0	+0
17	Altenheim St. Josef	K	0	0,00	0,0	x	x	x	-0,5	-24,0	+0	+0	+0	+0
18	Kirmes auf dem Rathausplatz	K	0	0,00	0,0	x	x	x	+0,0	+0,0	-3	+0	+0	-3
35	Krankenhaus Niederwenigern	K	0	0,00	0,0	x	x	x	+0,0	+2,0	+0	+0	+0	+0
00	Pfarrei St. Peter und Paul - Summe		49	2,93	100,0	-----	2	42	-1,0	-366,0	+14	-13	+17	+18

*: von 242 Standorten, für die Trauungen gemeldet wurden.

°: Deutsche und fremdsprachige Gottesdienste sind hier zusammengefasst

		Amtshandlungen an den Standorttypen im Pfarrgebiet												
Nr.	Standorttyp	T	Absolute Anzahl					Anteil am Gesamtwert der Pfarrei						
			Gottesdienst.		Taufen	Erstk.	Trau.	Tf/E/Tr	Gottesdienst.		Taufen	Erstk.	Trau.	Tf/E/Tr
			GTDZ	GTDN	TF	EK	TRG	GES	GTDZ	GTDN	TF	EK	TRG	GES
1	Pfarrkirche	P	3,0	450,5	44	75	10	129	27,3	34,8	37,9	67,0	20,4	46,6
2	Gemeindekirche	G	3,0	411,5	38	37	8	83	27,3	31,8	32,8	33,0	16,3	30,0
3	Filialkirche	F	3,0	308,5	33	0	31	64	27,3	23,8	28,4	0,0	63,3	23,1
4	Kapelle	K	2,0	124,0	1	0	0	1	18,2	9,6	0,9	0,0	0,0	0,4
Pfarrei St. Peter und Paul - Summe			11,0	1295	116	112	49	277	100	100	100	100	100	100

Diagramme



Legende

 Pfarrkirche	 Weitere Kirche
 Gemeindekirche	 Kapelle / Sonstiger Standort
 Filialkirche	 Fremdsprachiger Gottesdienst (beliebiger Standort)

Zusammenfassung der Ergebnisse


Die Pfarrei St. Peter und Paul in Hattingen ist die flächenmäßig siebtgrößte Pfarrei des Bistums Essen, hat dabei aber eine etwa durchschnittlich hohe Katholikenzahl.

Bei 16.729 Katholiken verfügt die Pfarrei über insgesamt acht aktive Standorte: Drei Gemeindekirchen, drei Filialkirchen und zwei Kapellen. Im Pfarrgebiet sind keine muttersprachlichen Gemeinden aktiv.

Bei insgesamt etwa durchschnittlicher Teilnahmezahl sind vor allem die Standorte der Pfarrkirche St. Peter und Paul und der Gemeindekirche St. Mauritius besucherstark und gehören zu den 100 am stärksten genutzten Gottesdienstorten des Bistums. Alle übrigen Standorte vermelden wesentlich niedrigere Werte.

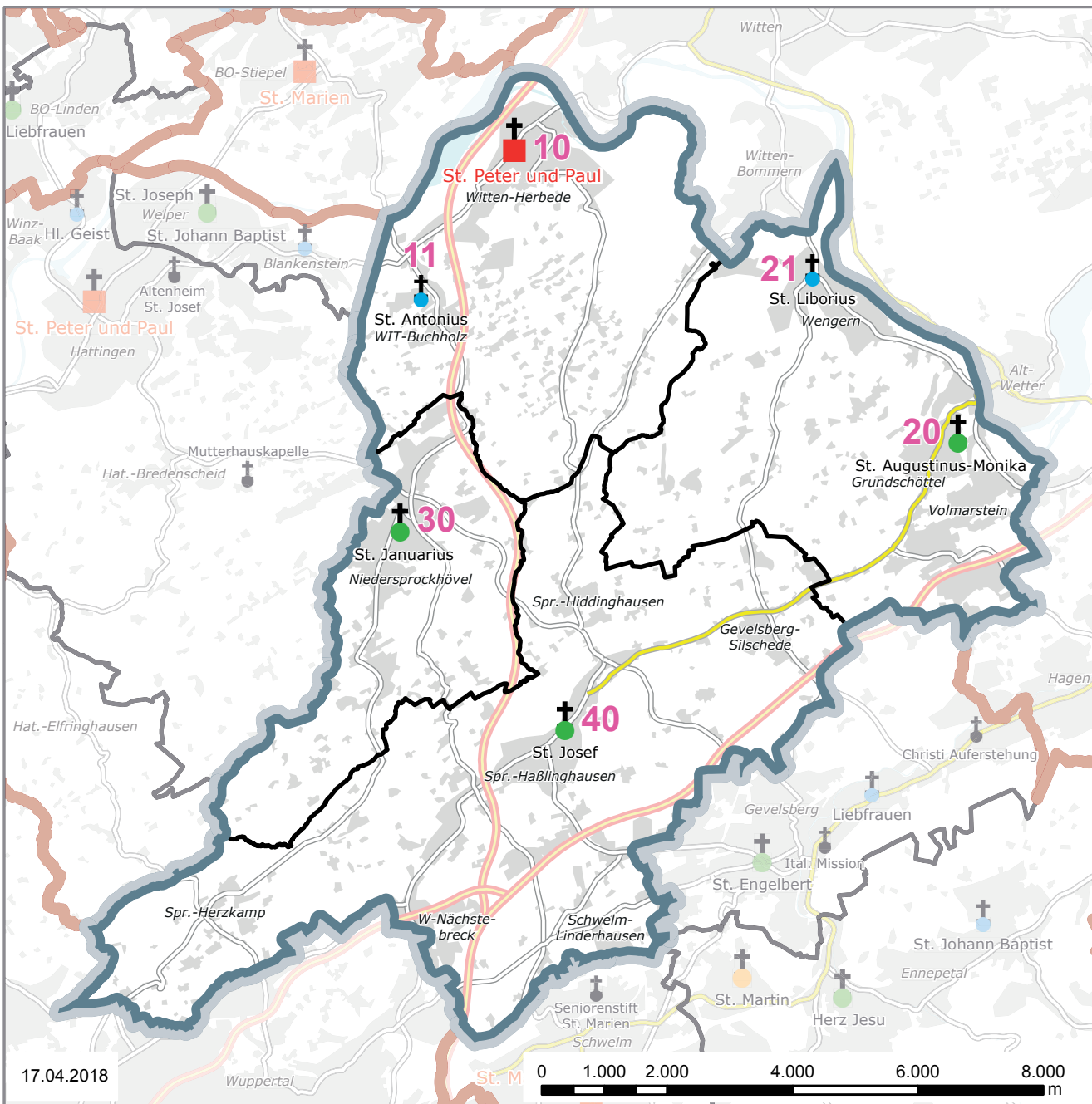
Die Gesamtzahl der Taufen ist bezogen auf die Katholikenzahl der Pfarrei überdurchschnittlich hoch, während sich die Zahl der Erstkommunionen auf dem für das Bistum Essen üblichen Niveau befindet. Bei der Anzahl der Trauungen gehört die Pfarrei vor allem aufgrund der für katholische Hochzeitsfeiern sehr beliebten Filialkirche St. Johann Baptist zur Spitzengruppe des Bistums (Rang 2). Ansonsten entfällt aber der höchste Anteil der auf Standortebene abgefragten Amtshandlungen auf die Pfarrkirche vor der Gemeindekirche St. Mauritius. Firmungen wurden in der Pfarrei ebenfalls in überdurchschnittlicher Zahl gefeiert, während die Anzahl der katholischen Bestattungen unterdurchschnittlich ist.

Im Vergleich zum Vorjahr ist der Gottesdienstbesuch bei einer um 1,0 reduzierten Zahl gemeldeter Sonntagsmessen massiv gefallen, wobei alle drei Gemeindekirchen hohe Verluste vermelden. Der Standort St. Mauritius ist hier besonders auffällig. Dagegen hat sich die Zahl der in der Pfarrei gefeierten Trauungen stark erhöht und auch bei den Taufzahlen ergibt sich eine Steigerung. Die Zahl der Erstkommunionen ist im Vorjahresvergleich gefallen.



Pfarrei 172 - St. Peter und Paul, Witten

Bistum Essen



Gemeinden

10	St. Peter und Paul	3.019 Kath.
20	St. Augustinus-Monika	4.113 Kath.
30	St. Januarius	2.252 Kath.
40	St. Josef	3.360 Kath.
		<hr/>
		12.744 Kath.

Standorte

- 10 St. Peter und Paul - Pfarrkirche
- 11 St. Antonius - Filialkirche
- 20 St. Augustinus-Monika - Gemeindekirche
- 21 St. Liborius - Filialkirche
- 30 St. Januarius - Gemeindekirche
- 40 St. Josef - Gemeindekirche

Kirchengebäude



10



11



20



21



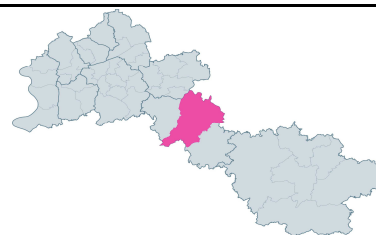
30



40

St. Peter und Paul, Witten

Errichtung: 01.10.2007
Größe: 116,1 km²
Einwohner: 59.568
Katholikenanteil: 21,4 %
Pfarrer: Burkhard Schmelz



	Zeitreihentabelle St. Peter und Paul							
	Absolute Werte				Anteil an der Katholikenzahl (pro 1000 Katholiken / ‰)			
	2014	2015	2016	2017	2014	2015	2016	2017
Katholiken (Hauptwohnsitz)	13.051	13.102	12.893	12.744				
Gemeinden	4	4	4	4				
Aktive Standorte*	.	6	6	6				
Sonntagsgottesdienste	9,5	7,0	7,0	7,0				
Gottesdienstfeiernde**	1.102	903	816	796	8,4	6,9	6,3	6,2
Taufen (Pfarrmitglieder)	56	67	81	89	4,3	5,1	6,3	7,0
Taufen (Amtshandlungen)	59	61	73	84	4,5	4,7	5,7	6,6
Kinder 0 - 1 Jahre	51	50	56	64				
Kinder 2 - 6 Jahre	5	5	13	15				
Kinder 7 - 13 Jahre	3	5	4	5				
Erwachsenentf. ab 14 J.	0	1	0	0				
Erstkommunionen	107	110	84	85	8,2	8,4	6,5	6,7
Firmungen	28	54	84	38	2,1	4,1	6,5	3,0
Trauungen	23	14	21	26	1,8	1,1	1,6	2,0
Eheleute beide kath.	10	11	13	11				
Eheleute kath. und ev.	7	3	6	12				
Eheleute kath. und sonst.	6	0	2	3				
Dispenstr. v.d. Formpflicht^	2	4	7	9				
Sanatio in radice-Fälle^	0	0	0	0				
Übertritte (Eintritte)	0	1	3	1	0,0	0,1	0,2	0,1
Wiederaufnahmen	3	3	4	4	0,2	0,2	0,3	0,3
Austritte	144	104	93	94	11,0	7,9	7,2	7,4
Bestattungen	102	107	103	104	7,8	8,2	8,0	8,2

*: Hier ist die Anzahl der Standorte angegeben, für die die Pfarrei Amtshandlungen gemeldet hat. **: Angabe des Anteils pro 100 Katholiken (%)
 ^: Sonderfälle bei kirchlichen Trauungen: Dispenstr. v.d. Formpflicht sind kirchliche Trauungen, bei denen die Erlaubis erteilt wurde, sie nicht im Rahmen eines römisch-katholischen Gottesdienstes auszuführen. Bei Sanatio in radice-Fällen wird eine eigentlich nach dem Kirchenrecht ungültige Eheschließung im Nachhinein doch noch für gültig erklärt,

Vergleich zu den anderen Pfarreien im Bistum Essen

Katholikenzahl:	36	Taufen (Amtsh.):	21
Fläche:	4	Erstkommunionen:	23
Gottesdienstbesuch	35	Firmungen:	30
(je 100 Kath.)		Trauungen:	5
		Bestattungen:	40

Angegeben ist der Rang von 1 - 42, wobei 1 der höchste und 42 der niedrigste Wert aller Pfarreien im Bistum Essen ist.
 Der Rangfolge bei den Amtshandlungen liegt jeweils der Anteil pro 1000 Katholiken zu Grunde.

Standorte im Pfarrgebiet, für die Amtshandlungen gemeldet wurden

Allgemeine Aktivitäten an...		Fremdsprachige Gottesdienste an...		Sprachen:
Gemeindekirchen:	4	Gemeindekirchen:	0	-
Filialkirchen:	2	Filialkirchen:	0	-
Weitere Kirchen:	0	Weitere Kirchen:	0	-
Kapellen / Sonstige Kirchen:	0	Kapellen / Sonstige Kirchen:	0	-

		Amtshandlungen an den Standorten												
		Gottesdienstteilnahme												
		1. Termin		2. Termin		Durchschnitt beider Termine								
						am Standort		im Vergleich zu anderen Standorten						
Nr.	Standort / Kirche	T	Anzahl	TN	Anzahl	TN	Anzahl	TN	Ant. K.	Ant. Dt.	Ant. Pf.	Rang*	Rang Gl.	...von
10	St. Peter und Paul	P	1	95	1	189	1,0	142,0	1,11	17,9	17,9	173	38	42
20	St. Augustinus-Monika	G	1	150	1	185	1,0	167,5	1,31	21,1	21,1	151	87	130
30	St. Januarius	G	1	174	1	121	1,0	147,5	1,16	18,5	18,5	165	95	130
40	St. Josef	G	1	177	1	150	1,0	163,5	1,28	20,6	20,6	154	89	130
11	St. Antonius	F	1	31	1	40	1,0	35,5	0,28	4,5	4,5	318	69	70
21	St. Liborius	F	2	131	2	148	2,0	139,5	1,09	17,5	17,5	176	22	70
00	Pfarrei St. Peter und Paul - Summe		7	758	7	833	7,0	796	6,24	100,0	100,0	-----	35	42

*: von 352 Standorten, für die Gottesdienste gemeldet wurden.

		Amtshandlungen an den Standorten												
		Taufen (Amtshandlungen)						Erstkommunionen						
		am Standort			im Vergleich z.a. Standorten			am Standort		im Vergleich z.a. Standorten				
Nr.	Standort / Kirche	T	Anzahl	Ant. K.	Ant. Pf.	Rang*	Rang Gl.	...von	Anzahl	Ant. K.	Ant. Pf.	Rang**	Rang Gl.	...von
10	St. Peter und Paul	P	13	1,02	15,5	152	41	42	23	1,80	27,1	99	31	40
20	St. Augustinus-Monika	G	11	0,86	13,1	173	104	130	19	1,49	22,4	123	81	118
30	St. Januarius	G	16	1,26	19,0	132	79	130	10	0,78	11,8	171	107	118
40	St. Josef	G	25	1,96	29,8	72	39	130	23	1,80	27,1	99	64	118
11	St. Antonius	F	0	0,00	0,0	x	x	x	0	0,00	0,0	x	x	x
21	St. Liborius	F	19	1,49	22,6	114	9	67	10	0,78	11,8	171	24	31
00	Pfarrei St. Peter und Paul - Summe		84	6,59	100,0	-----	21	42	85	6,67	100,0	-----	23	42

*: von 274 Standorten, für die Taufen gemeldet wurden.

** : von 194 Standorten, für die Erstkommunionen gemeldet wurden.

Standorte im Pfarrgebiet, für die Amtshandlungen gemeldet wurden

Allgemeine Aktivitäten an...		Fremdsprachige Gottesdienste an...		Sprachen:
Gemeindekirchen:	4	Gemeindekirchen:	0	-
Filialkirchen:	2	Filialkirchen:	0	-
Weitere Kirchen:	0	Weitere Kirchen:	0	-
Kapellen / Sonstige Kirchen:	0	Kapellen / Sonstige Kirchen:	0	-

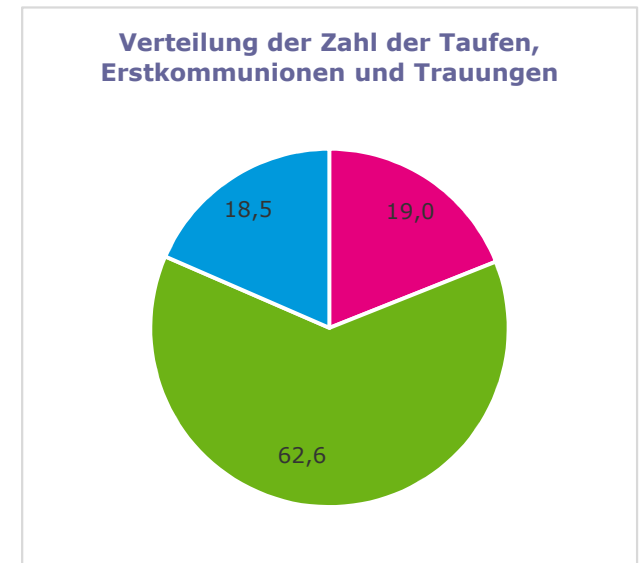
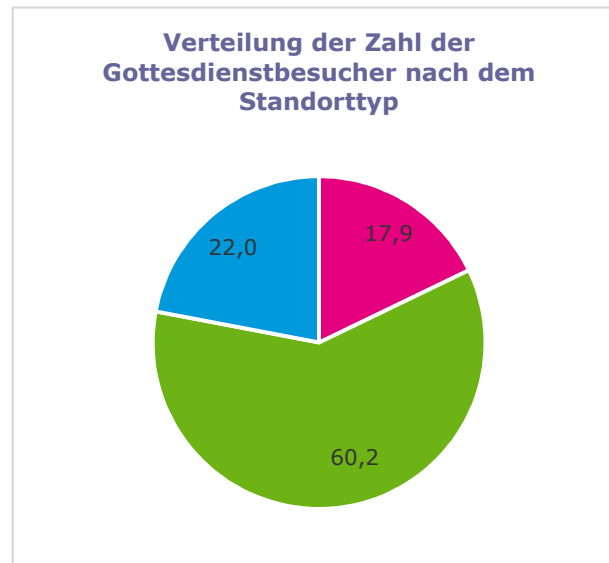
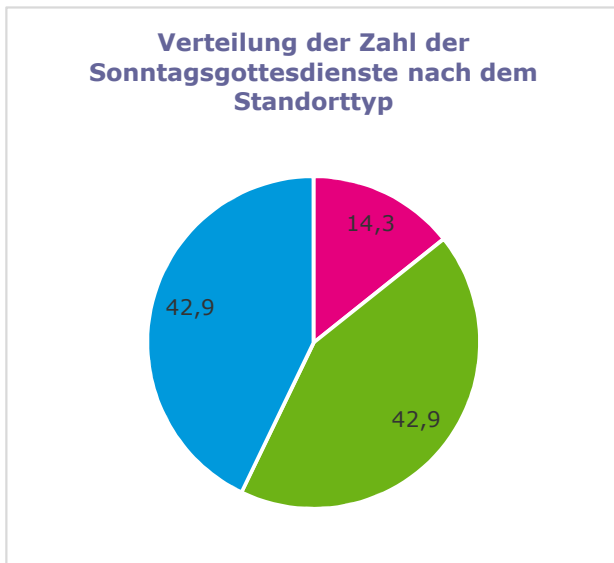
Nr. Standort / Kirche		T	Amtshandlungen an den Standorten											
			Trauungen					Vergleich zum Vorjahr						
			am Standort		im Vergleich z.a. Standorten			Erhöhung oder Verringerung im Jahr 2017						
			Anzahl	Ant. K.	Ant. Pf.	Rang*	Rang Gl.	...von	Gottesdienst°	Taufen	Erstk.	Trau.	Tf/E/Tr	
							Anzahl	TN	TF	EK	TRG	GES		
10	St. Peter und Paul	P	1	0,08	3,8	182	39	42	+0,0	+25,0	-4	+5	-3	-2
20	St. Augustinus-Monika	G	6	0,47	23,1	57	30	124	+0,0	-29,5	-3	-1	+2	-2
30	St. Januarius	G	1	0,08	3,8	182	109	124	+0,0	-1,0	+5	-6	-1	-2
40	St. Josef	G	11	0,86	42,3	18	5	124	+0,0	-30,0	+8	+2	+2	+12
11	St. Antonius	F	1	0,08	3,8	182	33	60	+0,0	-10,5	-1	+0	+0	-1
21	St. Liborius	F	6	0,47	23,1	57	4	60	+0,0	+26,0	+6	+1	+5	+12
00	Pfarrei St. Peter und Paul - Summe		26	2,04	100,0	-----	5	42	+0,0	-20,0	+11	+1	+5	+17

*: von 242 Standorten, für die Trauungen gemeldet wurden.

°: Deutsche und fremdsprachige Gottesdienste sind hier zusammengefasst

		Amtshandlungen an den Standorttypen im Pfarrgebiet												
Nr.	Standorttyp	T	Absolute Anzahl					Anteil am Gesamtwert der Pfarrei						
			Gottesdienst.		Taufen	Erstk.	Trau.	Tf/E/Tr	Gottesdienst.		Taufen	Erstk.	Trau.	Tf/E/Tr
			GTDZ	GTDN	TF	EK	TRG	GES	GTDZ	GTDN	TF	EK	TRG	GES
1	Pfarrkirche	P	1,0	142,0	13	23	1	37	14,3	17,9	15,5	27,1	3,8	19,0
2	Gemeindekirche	G	3,0	478,5	52	52	18	122	42,9	60,2	61,9	61,2	69,2	62,6
3	Filialkirche	F	3,0	175,0	19	10	7	36	42,9	22,0	22,6	11,8	26,9	18,5
Pfarrei St. Peter und Paul - Summe			7,0	796	84	85	26	195	100	100	100	100	100	100

Diagramme



Legende

	Pfarrkirche		Weitere Kirche
	Gemeindekirche		Kapelle / Sonstiger Standort
	Filialkirche		Fremdsprachiger Gottesdienst (beliebiger Standort)

Zusammenfassung der Ergebnisse


Die Pfarrei St. Peter und Paul ist die flächenmäßig viertgrößte Pfarrei des Bistums Essen, hat dabei aber eine unterdurchschnittlich hohe Katholikenzahl.

Bei 12.744 Katholiken verfügt sie über insgesamt sechs aktive Standorte: Vier Gemeindekirchen und zwei Filialkirchen. Im Pfarrgebiet sind keine muttersprachlichen Gemeinden aktiv.

Bei insgesamt stark unterdurchschnittlicher Besucherzahl gehört keine der Kirchen im Pfarrgebiet zu den 100 am stärksten genutzten Gottesdienststandorten des Bistums. Die Teilnahmezahlen aller Kirchen liegen etwa auf dem gleichen Niveau, wobei die Filialkirche St. Antonius mit wesentlich niedrigeren Werten die einzige Ausnahme ist.

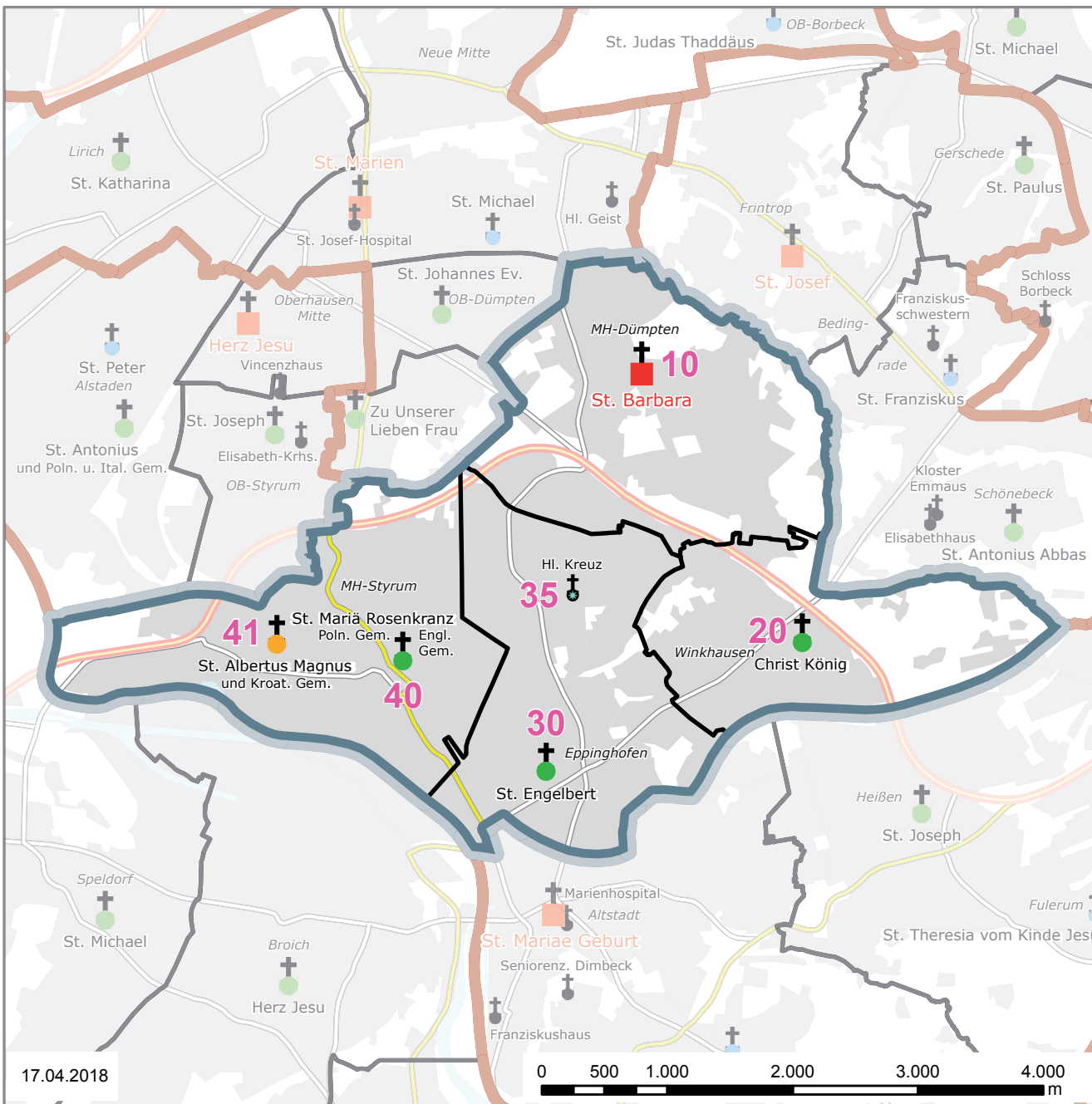
Taufen und Erstkommunionen sind bezogen auf die Katholikenzahl der Pfarrei etwa in dem im Bistum Essen üblichen Maß gefeiert worden. Bei den Trauungen gehört die Pfarrei dagegen zur Spitzengruppe des Bistums (Rang 5). Alle auf Standortebene erhobenen Amtshandlungen verteilen sich recht heterogen auf die einzelnen Standorte mit Ausnahme der Filialkirche St. Antonius. Für die Gemeindekirche St. Josef sind insgesamt deutlich höhere Werte gemeldet, als für die übrigen Kirchen.

Im Vergleich zum Vorjahr ist der Gottesdienstbesuch leicht gefallen, wobei die Anzahl der an den Zählterminen gemeldeten Sonntagsgottesdienste unverändert ist. Die Zahl der Taufen und Trauungen ist angestiegen, während sich die Zahl der Erstkommunionen nur geringfügig verändert hat.



Bistum Essen

Pfarrei 180 - St. Barbara, Mülheim



Gemeinden

10	St. Barbara	5.327 Kath.
20	Christ König	3.043 Kath.
30	St. Engelbert	4.836 Kath.
40	St. Mariä Rosenkranz	2.870 Kath.
		<hr/>
		16.076 Kath.

Standorte

- 10 St. Barbara - Pfarrkirche
- 20 Christ König - Gemeindekirche
- 30 St. Engelbert - Gemeindekirche
- 35 Hl. Kreuz - Urnenkirche / Weitere Kirche
- 40 St. Mariä Rosenkranz - Gemeindekirche
- 41 St. Albertus Magnus - Personalgemeindekirche

Kirchengebäude



10



20



30



35



40



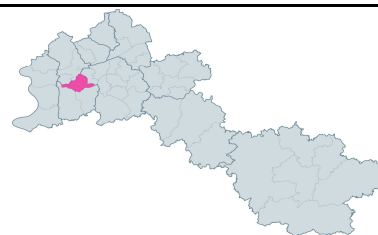
41

17.04.2018

0 500 1.000 2.000 3.000 4.000 m

St. Barbara, Mülheim

Errichtung: 01.12.2006
Größe: 17,2 km²
Einwohner: 60.141
Katholikenanteil: 26,7 %
Pfarrer: Manfred von Schwartzberg



	Zeitreihentabelle St. Barbara							
	Absolute Werte				Anteil an der Katholikenzahl (pro 1000 Katholiken / ‰)			
	2014	2015	2016	2017	2014	2015	2016	2017
Katholiken (Hauptwohnsitz)	16.819	16.610	16.345	16.076				
Gemeinden	4	4	4	4				
Aktive Standorte*	.	6	6	6				
Sonntagsgottesdienste	14,0	14,0	13,5	13,5				
Gottesdienstfeiernde**	1.549	1.475	1.450	1.424	9,2	8,9	8,9	8,9
Taufen (Pfarrmitglieder)	114	121	151	145	6,8	7,3	9,2	9,0
Taufen (Amtshandlungen)	138	137	153	142	8,2	8,2	9,4	8,8
Kinder 0 - 1 Jahre	100	103	114	101				
Kinder 2 - 6 Jahre	20	24	20	15				
Kinder 7 - 13 Jahre	13	8	15	15				
Erwachsenentf. ab 14 J.	5	2	4	11				
Erstkommunionen	91	97	111	119	5,4	5,8	6,8	7,4
Firmungen	63	97	39	75	3,7	5,8	2,4	4,7
Trauungen	24	19	17	21	1,4	1,1	1,0	1,3
Eheleute beide kath.	16	11	14	12				
Eheleute kath. und ev.	8	5	3	6				
Eheleute kath. und sonst.	0	3	0	3				
Dispenstr. v.d. Formpflicht [^]	1	0	1	0				
Sanatio in radice-Fälle [^]	0	0	0	0				
Übertritte (Eintritte)	0	1	1	2	0,0	0,1	0,1	0,1
Wiederaufnahmen	3	1	6	2	0,2	0,1	0,4	0,1
Austritte	178	85	84	89	10,6	5,1	5,1	5,5
Bestattungen	147	132	160	165	8,7	7,9	9,8	10,3

*: Hier ist die Anzahl der Standorte angegeben, für die die Pfarrei Amtshandlungen gemeldet hat. **: Angabe des Anteils pro 100 Katholiken (%)
[^]: Sonderfälle bei kirchlichen Trauungen: Dispenstr. v.d. Formpflicht sind kirchliche Trauungen, bei denen die Erlaubis erteilt wurde, sie nicht im Rahmen eines römisch-katholischen Gottesdienstes auszuführen. Bei Sanatio in radice-Fällen wird eine eigentlich nach dem Kirchenrecht ungültige Eheschließung im Nachhinein doch noch für gültig erklärt,

Vergleich zu den anderen Pfarreien im Bistum Essen

Katholikenzahl:	24	Taufen (Amtsh.):	3
Fläche:	29	Erstkommunionen:	12
Gottesdienstbesuch	15	Firmungen:	12
(je 100 Kath.)		Trauungen:	26
		Bestattungen:	28

Angegeben ist der Rang von 1 - 42, wobei 1 der höchste und 42 der niedrigste Wert aller Pfarreien im Bistum Essen ist.
 Der Rangfolge bei den Amtshandlungen liegt jeweils der Anteil pro 1000 Katholiken zu Grunde.

Standorte im Pfarrgebiet, für die Amtshandlungen gemeldet wurden

Allgemeine Aktivitäten an...		Fremdsprachige Gottesdienste an...		Sprachen:
Gemeindekirchen:	4	Gemeindekirchen:	1	Poln., Engl.
Filialkirchen:	1	Filialkirchen:	1	Kroat.
Weitere Kirchen:	1	Weitere Kirchen:	0	-
Kapellen / Sonstige Kirchen:	0	Kapellen / Sonstige Kirchen:	0	-

Nr. Standort / Kirche		T	Amtshandlungen an den Standorten											
			Gottesdienstteilnahme											
			1. Termin		2. Termin		Durchschnitt beider Termine							
			am Standort		am Standort		im Vergleich zu anderen Standorten							
		Anzahl	TN	Anzahl	TN	Anzahl	TN	Ant. K.	Ant. Dt.	Ant. Pf.	Rang*	Rang Gl.	...von	
10	St. Barbara	P	3	336	2	342	2,5	339,0	2,11	31,8	23,8	48	17	42
20	Christ König	G	2	196	2	245	2,0	220,5	1,37	20,7	15,5	108	64	130
30	St. Engelbert	G	2	233	2	219	2,0	226,0	1,41	21,2	15,9	102	59	130
40	St. Mariä Rosenkranz	G	2	194	2	176	2,0	185,0	1,15	17,3	13,0	135	78	130
41	St. Albertus Magnus	F	1	23	1	65	1,0	44,0	0,27	4,1	3,1	303	66	70
35	Hl. Kreuz ("Auferstehungskirche")	W	1	53	1	51	1,0	52,0	0,32	4,9	3,7	291	8	12
47	St. Mariä RK - Polnische Gottesdienste	M	1	70	1	67	1,0	68,5	0,43	-----	4,8	258	20	32
48	St. Mariä RK - Englische Gottesdienste	M	1	75	1	65	1,0	70,0	0,44	-----	4,9	256	19	32
49	St. Albertus M. - Kroatische Gottesdienste	M	1	223	1	215	1,0	219,0	1,36	-----	15,4	109	9	32
00	Pfarrei St. Barbara - Summe		14	1.403	13	1.445	13,5	1.424	8,86	100,0	100,0	-----	15	42

*: von 352 Standorten, für die Gottesdienste gemeldet wurden.

Nr. Standort / Kirche		T	Amtshandlungen an den Standorten											
			Taufen (Amtshandlungen)					Erstkommunionen						
			am Standort		im Vergleich z.a. Standorten			am Standort		im Vergleich z.a. Standorten				
			Anzahl	Ant. K.	Ant. Pf.	Rang*	Rang Gl.	...von	Anzahl	Ant. K.	Ant. Pf.	Rang**	Rang Gl.	...von
10	St. Barbara	P	63	3,92	44,4	4	2	42	57	3,55	47,9	6	4	40
20	Christ König	G	25	1,56	17,6	72	39	130	33	2,05	27,7	52	29	118
30	St. Engelbert	G	19	1,18	13,4	114	71	130	9	0,56	7,6	177	110	118
40	St. Mariä Rosenkranz	G	26	1,62	18,3	66	34	130	20	1,24	16,8	117	79	118
41	St. Albertus Magnus	F	9	0,56	6,3	182	30	67	0	0,00	0,0	x	x	x
35	Hl. Kreuz ("Auferstehungskirche")	W	0	0,00	0,0	x	x	x	0	0,00	0,0	x	x	x
00	Pfarrei St. Barbara - Summe		142	8,83	100,0	-----	3	42	119	7,40	100,0	-----	12	42

*: von 274 Standorten, für die Taufen gemeldet wurden.

** : von 194 Standorten, für die Erstkommunionen gemeldet wurden.

Standorte im Pfarrgebiet, für die Amtshandlungen gemeldet wurden

Allgemeine Aktivitäten an...		Fremdsprachige Gottesdienste an...		Sprachen:
Gemeindekirchen:	4	Gemeindekirchen:	1	Poln., Engl.
Filialkirchen:	1	Filialkirchen:	1	Kroat.
Weitere Kirchen:	1	Weitere Kirchen:	0	-
Kapellen / Sonstige Kirchen:	0	Kapellen / Sonstige Kirchen:	0	-

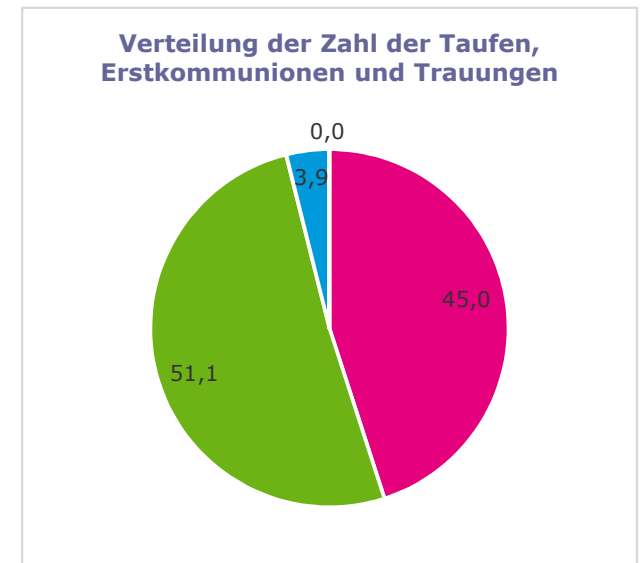
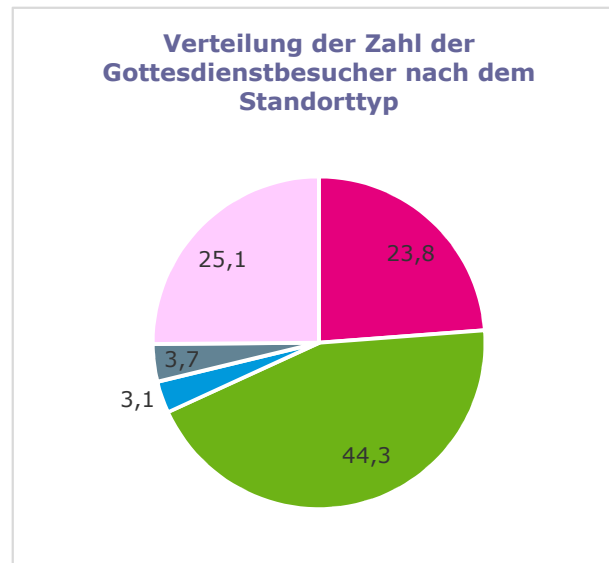
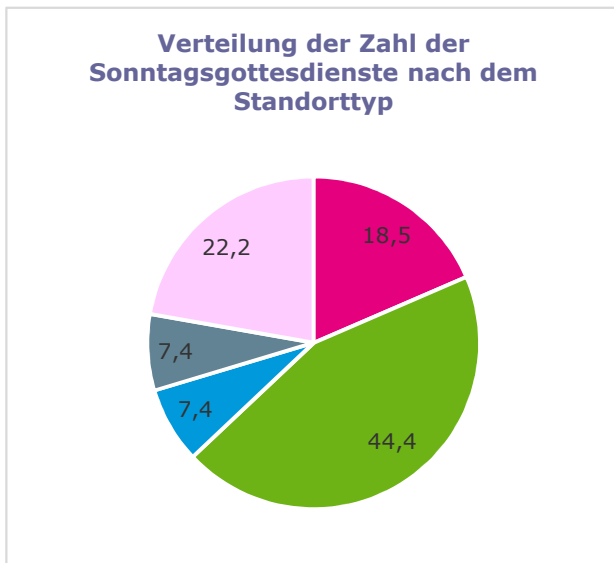
Nr. Standort / Kirche		T	Amtshandlungen an den Standorten											
			Trauungen					Vergleich zum Vorjahr						
			am Standort		im Vergleich z.a. Standorten			Erhöhung oder Verringerung im Jahr 2017						
			Anzahl	Ant. K.	Ant. Pf.	Rang*	Rang Gl.	...von	Gottesdienst°	Taufen	Erstk.	Trau.	Tf/E/Tr	
							Anzahl	TN	TF	EK	TRG	GES		
10	St. Barbara	P	7	0,44	33,3	45	22	42	-0,5	+11,5	-11	+20	-2	+7
20	Christ König	G	3	0,19	14,3	114	63	124	+0,0	-8,0	-7	+9	+3	+5
30	St. Engelbert	G	6	0,37	28,6	57	30	124	+0,0	-22,0	+8	-10	+4	+2
40	St. Mariä Rosenkranz	G	3	0,19	14,3	114	63	124	+0,5	-39,0	+3	-4	-2	-3
41	St. Albertus Magnus	F	2	0,12	9,5	143	23	60	+0,0	+45,0	-4	-7	+1	-10
35	Hl. Kreuz ("Auferstehungskirche")	W	0	0,00	0,0	x	x	x	+0,0	-13,5	+0	+0	+0	+0
00	Pfarrei St. Barbara - Summe		21	1,31	100,0	-----	26	42	+0,0	-26,0	-11	+8	+4	+1

*: von 242 Standorten, für die Trauungen gemeldet wurden.

°: Deutsche und fremdsprachige Gottesdienste sind hier zusammengefasst

		Amtshandlungen an den Standorttypen im Pfarrgebiet												
		Absolute Anzahl						Anteil am Gesamtwert der Pfarrei						
Nr.	Standorttyp	T	Gottesdienst.		Taufen	Erstk.	Trau.	Tf/E/Tr	Gottesdienst.		Taufen	Erstk.	Trau.	Tf/E/Tr
			GTDZ	GTDN	TF	EK	TRG	GES	GTDZ	GTDN	TF	EK	TRG	GES
1	Pfarrkirche	P	2,5	339,0	63	57	7	127	18,5	23,8	44,4	47,9	33,3	45,0
2	Gemeindekirche	G	6,0	631,5	70	62	12	144	44,4	44,3	49,3	52,1	57,1	51,1
3	Filialkirche	F	1,0	44,0	9	0	2	11	7,4	3,1	6,3	0,0	9,5	3,9
4	Weitere Kirche	W	1,0	52,0	0	0	0	0	7,4	3,7	0,0	0,0	0,0	0,0
5	Fremdsprachiger Gottesdienst	M	3,0	357,5	-----	-----	-----	-----	22,2	25,1	-----	-----	-----	-----
Pfarrei St. Barbara - Summe			13,5	1424	142	119	21	282	100	100	100	100	100	100

Diagramme



Legende

 Pfarrkirche	 Weitere Kirche
 Gemeindekirche	 Kapelle / Sonstiger Standort
 Filialkirche	 Fremdsprachiger Gottesdienst (beliebiger Standort)

Zusammenfassung der Ergebnisse

Die Pfarrei St. Barbara in Mülheim hat bei einer unterdurchschnittlich großen Pfarreifläche eine etwa durchschnittlich hohe Katholikenzahl.

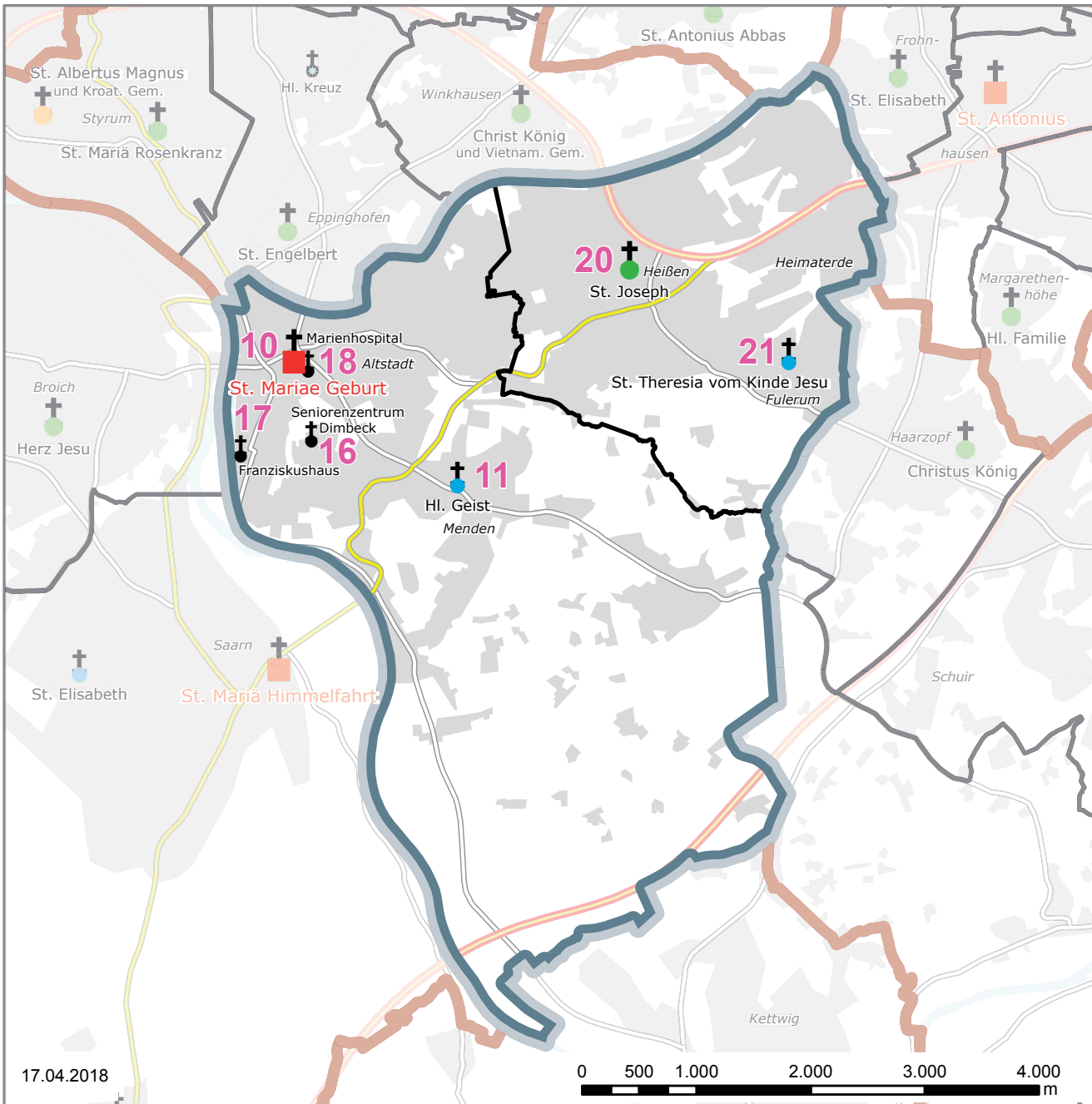
Bei 16.076 Katholiken verfügt die Pfarrei über insgesamt sechs aktive Standorte: Vier Gemeindekirchen, sowie jeweils eine Filial- und eine Weitere Kirche. An der Gemeindekirche St. Mariä Rosenkranz werden zusätzlich polnische und englische Gottesdienste angeboten. Weiterhin ist die Filialkirche St. Albertus Magnus der Sitz einer kroatischen Personalgemeinde. Eine Besonderheit der Pfarrei ist die Urnenkirche Hl. Kreuz („Auferstehungskirche“). In dieser teilprofanierten und als Kolumbarium genutzten Weiteren Kirche werden regelmäßig Sonntagsgottesdienste gefeiert.

Bei insgesamt überdurchschnittlicher Besucherzahl hat die Pfarrkirche St. Barbara innerhalb des Pfarrgebiets die höchste Gottesdienstteilnahme gemeldet und gehört auch als einzige Kirche der Pfarrei zur Gruppe der 100 besucherstärksten Standorte des Bistums. Mehrere weitere Standorte verfehlen einen zweistelligen Rang nur knapp, während die übrigen Standorte wesentlich niedrigere Fallzahlen vermelden.

Bei der Zahl der Taufen in Bezug zur Katholikenzahl gehört die Pfarrei St. Barbara zur Spitzengruppe des Bistums (Rang 3), wobei für die Pfarrkirche St. Barbara besonders viele Amtshandlungen gemeldet sind (Rang 4 aller Standorte). Auch die Fallzahl der Erstkommunionen ist überdurchschnittlich, während die Zahl der Trauungen insgesamt unterdurchschnittlich ist. Bei den Erstkommunionen und Trauungen entfallen auf die Pfarrkirche die jeweils höchsten Einzelwerte. Firmungen wurden im Pfarrgebiet in überdurchschnittlicher Zahl gefeiert, während katholische Bestattungen in unterdurchschnittlicher Zahl gemeldet sind.

Im Vergleich zum Vorjahr ist der Gottesdienstbesuch bei gleichbleibender Anzahl der gemeldeten Sonntagsmessen leicht gefallen. Auch die Zahl der Taufen hat sich verringert, während bei den Erstkommunionen und Trauungen jeweils Steigerungen zu vermelden sind.

Pfarrei 181 - St. Mariae Geburt, Mülheim



Gemeinden

- 10 St. Mariae Geburt
- 20 St. Joseph

9.039 Kath.
6.609 Kath.

15.648 Kath.

Standorte

- 10 St. Mariae Geburt - Pfarrkirche
- 11 Hl. Geist - Filialkirche
- 16 Seniorenzentrum Dimbeck - Kapelle
- 17 Franziskushaus - Kapelle
- 18 Marienhospital - Kapelle
- 20 St. Joseph - Gemeindekirche
- 21 St. Theresia vom Kinde Jesu - Filialkirche

Kirchengebäude



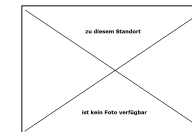
10



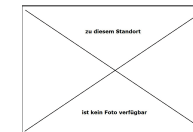
11



16



17



18



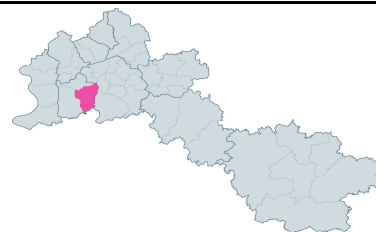
20



21

St. Mariae Geburt, Mülheim

Errichtung: 01.12.2006
Größe: 27,7 km²
Einwohner: 56.265
Katholikenanteil: 27,8 %
Pfarrer: Michael Janßen



	Zeitreihentabelle St. Mariae Geburt							
	Absolute Werte				Anteil an der Katholikenzahl (pro 1000 Katholiken / ‰)			
	2014	2015	2016	2017	2014	2015	2016	2017
Katholiken (Hauptwohnsitz)	16.196	15.891	15.832	15.648				
Gemeinden	2	2	2	2				
Aktive Standorte*	.	6	7	7				
Sonntagsgottesdienste	10,0	8,5	10,0	10,5				
Gottesdienstfeiernde**	1.452	1.488	1.523	1.320	9,0	9,4	9,6	8,4
Taufen (Pfarrmitglieder)	107	101	96	103	6,6	6,4	6,1	6,6
Taufen (Amtshandlungen)	87	75	80	82	5,4	4,7	5,1	5,2
Kinder 0 - 1 Jahre	70	55	61	61				
Kinder 2 - 6 Jahre	9	15	9	14				
Kinder 7 - 13 Jahre	6	5	8	6				
Erwachsenentf. ab 14 J.	2	0	2	1				
Erstkommunionen	105	105	117	110	6,5	6,6	7,4	7,0
Firmungen	54	58	54	56	3,3	3,6	3,4	3,6
Trauungen	8	6	9	9	0,5	0,4	0,6	0,6
Eheleute beide kath.	3	4	4	7				
Eheleute kath. und ev.	1	1	3	1				
Eheleute kath. und sonst.	4	1	2	1				
Dispenstr. v.d. Formpflicht [^]	1	3	6	2				
Sanatio in radice-Fälle [^]	0	0	0	0				
Übertritte (Eintritte)	0	0	2	2	0,0	0,0	0,1	0,1
Wiederaufnahmen	4	5	2	4	0,2	0,3	0,1	0,3
Austritte	198	137	91	121	12,2	8,6	5,7	7,7
Bestattungen	149	159	141	132	9,2	10,0	8,9	8,4

*: Hier ist die Anzahl der Standorte angegeben, für die die Pfarrei Amtshandlungen gemeldet hat. **: Angabe des Anteils pro 100 Katholiken (%)
[^]: Sonderfälle bei kirchlichen Trauungen: Dispenstr. v.d. Formpflicht sind kirchliche Trauungen, bei denen die Erlaubis erteilt wurde, sie nicht im Rahmen eines römisch-katholischen Gottesdienstes auszuführen. Bei Sanatio in radice-Fällen wird eine eigentlich nach dem Kirchenrecht ungültige Eheschließung im Nachhinein doch noch für gültig erklärt,

Vergleich zu den anderen Pfarreien im Bistum Essen

Katholikenzahl:	27	Taufen (Amtsh.):	36
Fläche:	23	Erstkommunionen:	15
Gottesdienstbesuch	18	Firmungen:	22
(je 100 Kath.)		Trauungen:	41
		Bestattungen:	39

Angegeben ist der Rang von 1 - 42, wobei 1 der höchste und 42 der niedrigste Wert aller Pfarreien im Bistum Essen ist.
 Der Rangfolge bei den Amtshandlungen liegt jeweils der Anteil pro 1000 Katholiken zu Grunde.

Standorte im Pfarrgebiet, für die Amtshandlungen gemeldet wurden

Allgemeine Aktivitäten an...		Fremdsprachige Gottesdienste an...		Sprachen:
Gemeindekirchen:	2	Gemeindekirchen:	0	-
Filialkirchen:	2	Filialkirchen:	0	-
Weitere Kirchen:	0	Weitere Kirchen:	0	-
Kapellen / Sonstige Kirchen:	3	Kapellen / Sonstige Kirchen:	0	-

Nr. Standort / Kirche		Amtshandlungen an den Standorten												
		Gottesdienstteilnahme												
		1. Termin		2. Termin		Durchschnitt beider Termine								
		am Standort		am Standort		im Vergleich zu anderen Standorten								
T	Anzahl	TN	Anzahl	TN	Anzahl	TN	Ant. K.	Ant. Dt.	Ant. Pf.	Rang*	Rang Gl.	...von		
10	St. Mariae Geburt	P	3	436	4	560	3,5	498,0	3,18	37,7	37,7	15	10	42
20	St. Joseph	G	2	387	2	319	2,0	353,0	2,26	26,7	26,7	41	21	130
11	Hl. Geist	F	1	174	1	197	1,0	185,5	1,19	14,1	14,1	134	7	70
21	St. Theresia vom Kinde Jesu	F	1	207	1	215	1,0	211,0	1,35	16,0	16,0	116	5	70
16	Seniorenzentrum Dimbeck	K	1	19	1	21	1,0	20,0	0,13	1,5	1,5	338	55	65
17	Franziskushaus	K	1	16	1	15	1,0	15,5	0,10	1,2	1,2	343	59	65
18	Marienhospital	K	1	46	1	28	1,0	37,0	0,24	2,8	2,8	316	42	65
00	Pfarrei St. Mariae Geburt - Summe		10	1.285	11	1.355	10,5	1.320	8,44	100,0	100,0	-----	18	42

*: von 352 Standorten, für die Gottesdienste gemeldet wurden.

Nr. Standort / Kirche		Amtshandlungen an den Standorten												
		Taufen (Amtshandlungen)						Erstkommunionen						
		am Standort			im Vergleich z.a. Standorten			am Standort			im Vergleich z.a. Standorten			
		Anzahl	Ant. K.	Ant. Pf.	Rang*	Rang Gl.	...von	Anzahl	Ant. K.	Ant. Pf.	Rang**	Rang Gl.	...von	
10	St. Mariae Geburt	P	35	2,24	42,7	30	17	42	66	4,22	60,0	4	3	40
20	St. Joseph	G	17	1,09	20,7	128	77	130	24	1,53	21,8	92	59	118
11	Hl. Geist	F	18	1,15	22,0	122	11	67	0	0,00	0,0	x	x	31
21	St. Theresia vom Kinde Jesu	F	12	0,77	14,6	162	23	67	20	1,28	18,2	117	7	31
16	Seniorenzentrum Dimbeck	K	0	0,00	0,0	x	x	26	0	0,00	0,0	x	x	3
17	Franziskushaus	K	0	0,00	0,0	x	x	26	0	0,00	0,0	x	x	3
18	Marienhospital	K	0	0,00	0,0	x	x	26	0	0,00	0,0	x	x	3
00	Pfarrei St. Mariae Geburt - Summe		82	5,24	100,0	-----	36	42	110	7,03	100,0	-----	15	42

*: von 274 Standorten, für die Taufen gemeldet wurden.

** : von 194 Standorten, für die Erstkommunionen gemeldet wurden.

Standorte im Pfarrgebiet, für die Amtshandlungen gemeldet wurden

Allgemeine Aktivitäten an...		Fremdsprachige Gottesdienste an...		Sprachen:
Gemeindekirchen:	2	Gemeindekirchen:	0	-
Filialkirchen:	2	Filialkirchen:	0	-
Weitere Kirchen:	0	Weitere Kirchen:	0	-
Kapellen / Sonstige Kirchen:	3	Kapellen / Sonstige Kirchen:	0	-

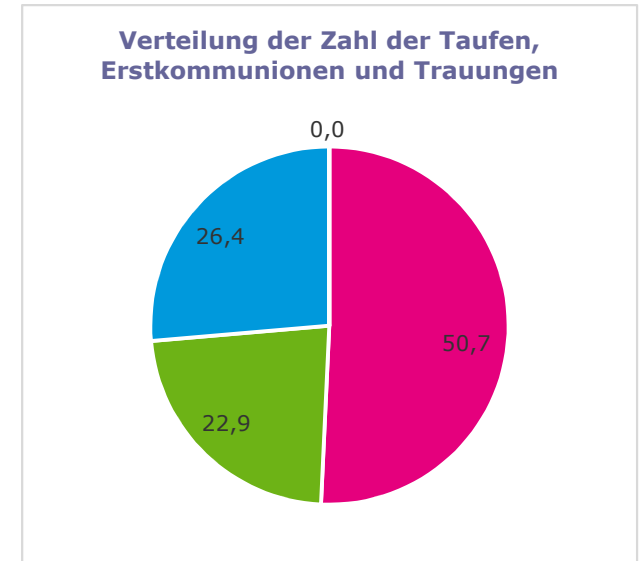
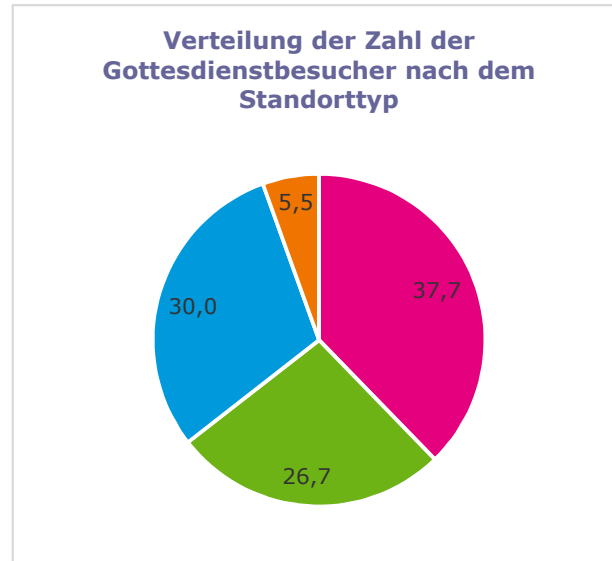
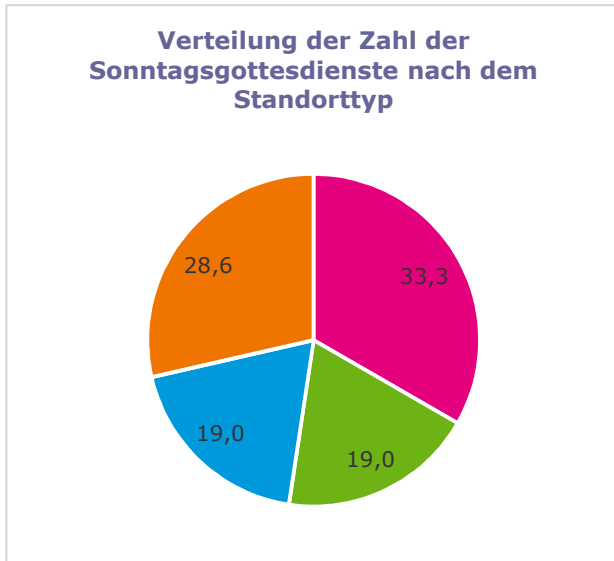
Nr. Standort / Kirche		T	Amtshandlungen an den Standorten											
			Trauungen					Vergleich zum Vorjahr						
			am Standort		im Vergleich z.a. Standorten			Erhöhung oder Verringerung im Jahr 2017						
			Anzahl	Ant. K.	Ant. Pf.	Rang*	Rang Gl.	...von	Gottesdienst°	Taufen	Erstk.	Trau.	Tf/E/Tr	
								Anzahl	TN	TF	EK	TRG	GES	
10	St. Mariae Geburt	P	1	0,06	11,1	182	39	42	+0,5	-145,5	+13	+10	-5	+18
20	St. Joseph	G	5	0,32	55,6	74	40	124	+0,0	-7,0	+1	-15	+3	-11
11	Hl. Geist	F	2	0,13	22,2	143	23	60	+0,0	-48,0	-11	+0	+1	-10
21	St. Theresia vom Kinde Jesu	F	1	0,06	11,1	182	33	60	+0,0	-0,5	-1	-2	+1	-2
16	Seniorenzentrum Dimbeck	K	0	0,00	0,0	x	x	12	+0,0	-7,5	+0	+0	+0	+0
17	Franziskushaus	K	0	0,00	0,0	x	x	12	+0,0	-4,0	+0	+0	+0	+0
18	Marienhospital	K	0	0,00	0,0	x	x	12	+0,0	+10,0	+0	+0	+0	+0
00	Pfarrei St. Mariae Geburt - Summe		9	0,58	100,0	-----	41	42	+0,5	-202,5	+2	-7	+0	-5

*: von 242 Standorten, für die Trauungen gemeldet wurden.

°: Deutsche und fremdsprachige Gottesdienste sind hier zusammengefasst

		Amtshandlungen an den Standorttypen im Pfarrgebiet												
Nr.	Standorttyp	T	Absolute Anzahl					Anteil am Gesamtwert der Pfarrei						
			Gottesdienst.		Taufen	Erstk.	Trau.	Tf/E/Tr	Gottesdienst.		Taufen	Erstk.	Trau.	Tf/E/Tr
			GTDZ	GTDN	TF	EK	TRG	GES	GTDZ	GTDN	TF	EK	TRG	GES
1	Pfarrkirche	P	3,5	498,0	35	66	1	102	33,3	37,7	42,7	60,0	11,1	50,7
2	Gemeindekirche	G	2,0	353,0	17	24	5	46	19,0	26,7	20,7	21,8	55,6	22,9
3	Filialkirche	F	2,0	396,5	30	20	3	53	19,0	30,0	36,6	18,2	33,3	26,4
4	Kapelle	K	3,0	72,5	0	0	0	0	28,6	5,5	0,0	0,0	0,0	0,0
Pfarrei St. Mariae Geburt - Summe			10,5	1320	82	110	9	201	100	100	100	100	100	100

Diagramme



Legende

	Pfarrkirche		Weitere Kirche
	Gemeindekirche		Kapelle / Sonstiger Standort
	Filialkirche		Fremdsprachiger Gottesdienst (beliebiger Standort)

Zusammenfassung der Ergebnisse


Die Pfarrei St. Mariae Geburt in Mülheim hat bei einer etwa durchschnittlich großen Pfarreifläche eine unterdurchschnittlich hohe Katholikenzahl.

Bei 15.648 Katholiken verfügt die Pfarrei über insgesamt sieben aktive Standorte: Zwei Gemeindekirchen, zwei Filialkirchen und drei Kapellen. Im Pfarrgebiet sind keine muttersprachlichen Gemeinden aktiv.

Der Gottesdienstbesuch der Pfarrei liegt bezogen auf die Katholikenzahl etwa auf dem im Bistum Essen üblichen Niveau, wobei nur die beiden Gemeindekirchen zur Gruppe der 100 am stärksten genutzten Gottesdienststandorte des Bistums gehören. Die übrigen Standorte vermelden erheblich niedrigere Teilnahmezahlen.

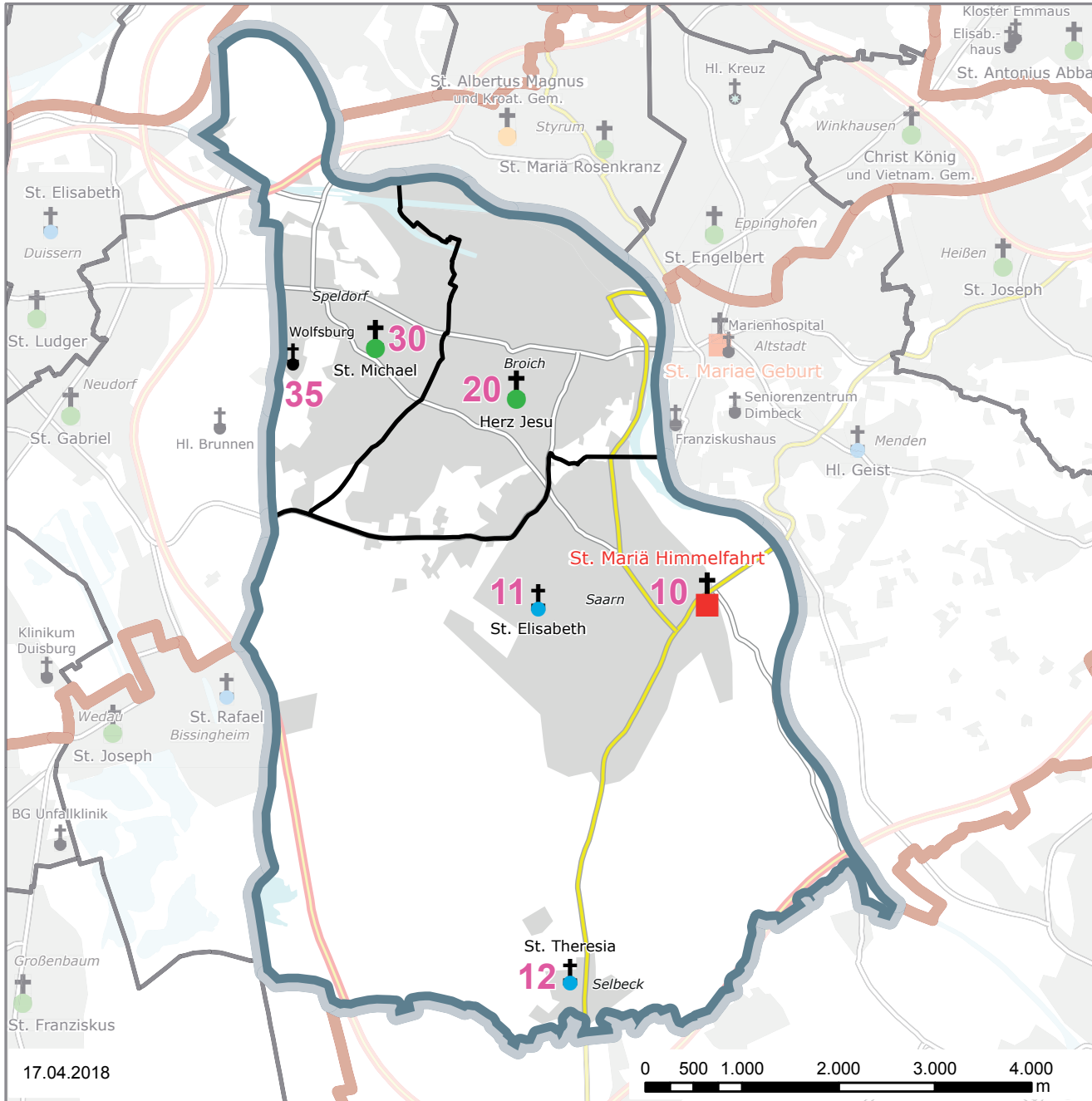
Die Zahl der Taufen und Trauungen ist pfarreiweit insgesamt stark unterdurchschnittlich, wobei St. Mariae Geburt bei den Trauungen sogar zum Schlussfeld des Bistums gehört (Rang 41). Dagegen ist die Quote der Erstkommunionen überdurchschnittlich hoch. Innerhalb der Pfarrei entfallen die meisten der auf Standortebene erhobenen Amtshandlungen auf die Pfarrkirche, während die übrigen Standorte wesentlich niedrigere Fallzahlen vermelden. Bei den Trauungen hat allerdings die Gemeindekirche St. Joseph den höchsten Einzelwert. Firmungen wurden etwa in durchschnittlicher Zahl gefeiert, während die Pfarrei St. Mariae Geburt bei der Zahl der Bestattungen zum Schlussfeld des Bistums gehört (Rang 39).

Im Vergleich zum Vorjahr ist der Gottesdienstbesuch trotz einer Erhöhung der an den Zählterminen gemeldeten Messen um 0,5 erheblich gefallen. Dieser Verlust ist vor allem durch einen massiven Rückgang der Besuchszahl an der Pfarrkirche verursacht. Die Fallzahlen der Taufen, Trauungen und Erstkommunionen haben sich dagegen nur unwesentlich gegenüber dem Vorjahr verändert.



Pfarrei 182 - St. Mariä Himmelfahrt, Mülheim

Bistum Essen



Gemeinden

10	St. Mariä Himmelfahrt	7.272 Kath.
20	Herz Jesu	5.517 Kath.
30	St. Michael	3.132 Kath.
		<hr/>
		15.921 Kath.

Standorte

- 10 St. Mariä Himmelfahrt - Pfarrkirche
- 11 St. Elisabeth - Filialkirche
- 12 St. Theresia - Filialkirche
- 20 Herz Jesu - Gemeindekirche
- 30 St. Michael - Gemeindekirche
- 35 Akademiekirche Wolfsburg - Kapelle

Kirchengebäude



10



11



12



20



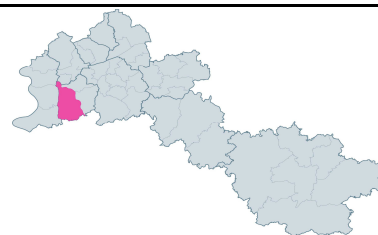
30



35

St. Mariä Himmelfahrt, Mülheim

Errichtung:	01.12.2006
Größe:	43,5 km ²
Einwohner:	56.033
Katholikenanteil:	28,4 %
Pfarrer:	P. Josef Prinz OSFS



	Zeitreihentabelle St. Mariä Himmelfahrt							
	Absolute Werte				Anteil an der Katholikenzahl (pro 1000 Katholiken / ‰)			
	2014	2015	2016	2017	2014	2015	2016	2017
Katholiken (Hauptwohnsitz)	16.465	16.235	16.128	15.921				
Gemeinden	3	3	3	3				
Aktive Standorte*	.	6	6	6				
Sonntagsgottesdienste	8,0	8,0	8,0	8,5				
Gottesdienstfeiernde**	1.337	1.332	1.209	1.235	8,1	8,2	7,5	7,8
Taufen (Pfarrmitglieder)	106	93	97	118	6,4	5,7	6,0	7,4
Taufen (Amtshandlungen)	107	101	99	120	6,5	6,2	6,1	7,5
Kinder 0 - 1 Jahre	86	88	69	94				
Kinder 2 - 6 Jahre	14	9	23	20				
Kinder 7 - 13 Jahre	6	3	7	5				
Erwachsenentf. ab 14 J.	1	1	0	1				
Erstkommunionen	133	115	92	123	8,1	7,1	5,7	7,7
Firmungen	66	76	56	57	4,0	4,7	3,5	3,6
Trauungen	19	26	34	20	1,2	1,6	2,1	1,3
Eheleute beide kath.	6	18	17	12				
Eheleute kath. und ev.	10	6	9	5				
Eheleute kath. und sonst.	3	2	8	3				
Dispenstr. v.d. Formpflicht^	0	2	2	6				
Sanatio in radice-Fälle^	3	1	1	0				
Übertritte (Eintritte)	4	0	1	1	0,2	0,0	0,1	0,1
Wiederaufnahmen	5	7	7	11	0,3	0,4	0,4	0,7
Austritte	220	123	127	126	13,4	7,6	7,9	7,9
Bestattungen	134	180	121	151	8,1	11,1	7,5	9,5

*: Hier ist die Anzahl der Standorte angegeben, für die die Pfarrei Amtshandlungen gemeldet hat. **: Angabe des Anteils pro 100 Katholiken (%)
 ^: Sonderfälle bei kirchlichen Trauungen: Dispenstr. v.d. Formpflicht sind kirchliche Trauungen, bei denen die Erlaubis erteilt wurde, sie nicht im Rahmen eines römisch-katholischen Gottesdienstes auszuführen. Bei Sanatio in radice-Fällen wird eine eigentlich nach dem Kirchenrecht ungültige Eheschließung im Nachhinein doch noch für gültig erklärt,

Vergleich zu den anderen Pfarreien im Bistum Essen

Katholikenzahl:	25	Taufen (Amtsh.):	11
Fläche:	15	Erstkommunionen:	10
Gottesdienstbesuch	24	Firmungen:	21
(je 100 Kath.)		Trauungen:	29
		Bestattungen:	36

Angegeben ist der Rang von 1 - 42, wobei 1 der höchste und 42 der niedrigste Wert aller Pfarreien im Bistum Essen ist.
 Der Rangfolge bei den Amtshandlungen liegt jeweils der Anteil pro 1000 Katholiken zu Grunde.

Standorte im Pfarrgebiet, für die Amtshandlungen gemeldet wurden

Allgemeine Aktivitäten an...		Fremdsprachige Gottesdienste an...		Sprachen:
Gemeindekirchen:	3	Gemeindekirchen:	0	-
Filialkirchen:	2	Filialkirchen:	0	-
Weitere Kirchen:	0	Weitere Kirchen:	0	-
Kapellen / Sonstige Kirchen:	1	Kapellen / Sonstige Kirchen:	0	-

		Amtshandlungen an den Standorten												
		Gottesdienstteilnahme												
		1. Termin		2. Termin		Durchschnitt beider Termine								
						am Standort		im Vergleich zu anderen Standorten						
Nr.	Standort / Kirche	T	Anzahl	TN	Anzahl	TN	Anzahl	TN	Ant. K.	Ant. Dt.	Ant. Pf.	Rang*	Rang Gl.	...von
10	St. Mariä Himmelfahrt	P	2	266	2	432	2,0	349,0	2,19	28,3	28,3	42	16	42
20	Herz Jesu	G	2	273	2	191	2,0	232,0	1,46	18,8	18,8	94	54	130
30	St. Michael	G	2	357	2	324	2,0	340,5	2,14	27,6	27,6	46	25	130
11	St. Elisabeth	F	2	246	1	176	1,5	211,0	1,33	17,1	17,1	116	5	70
12	St. Theresia	F	1	78	1	127	1,0	102,5	0,64	8,3	8,3	222	39	70
35	Akademiekirche Wolfsburg	K	0	0	0	0	0,0	0,0	0,00	0,0	0,0	x	x	x
00	Pfarrei St. Mariä Himmelfahrt - Summe		9	1.220	8	1.250	8,5	1.235	7,76	100,0	100,0	-----	24	42

*: von 352 Standorten, für die Gottesdienste gemeldet wurden.

		Amtshandlungen an den Standorten												
		Taufen (Amtshandlungen)						Erstkommunionen						
		am Standort			im Vergleich z.a. Standorten			am Standort			im Vergleich z.a. Standorten			
Nr.	Standort / Kirche	T	Anzahl	Ant. K.	Ant. Pf.	Rang*	Rang Gl.	...von	Anzahl	Ant. K.	Ant. Pf.	Rang**	Rang Gl.	...von
10	St. Mariä Himmelfahrt	P	45	2,83	37,5	14	8	42	41	2,58	33,3	29	12	40
20	Herz Jesu	G	19	1,19	15,8	114	71	130	24	1,51	19,5	92	59	118
30	St. Michael	G	39	2,45	32,5	26	11	130	32	2,01	26,0	58	33	118
11	St. Elisabeth	F	4	0,25	3,3	223	49	67	20	1,26	16,3	117	7	31
12	St. Theresia	F	12	0,75	10,0	162	23	67	6	0,38	4,9	189	29	31
35	Akademiekirche Wolfsburg	K	1	0,06	0,8	257	13	26	0	0,00	0,0	x	x	x
00	Pfarrei St. Mariä Himmelfahrt - Summe		120	7,54	100,0	-----	11	42	123	7,73	100,0	-----	10	42

*: von 274 Standorten, für die Taufen gemeldet wurden.

** : von 194 Standorten, für die Erstkommunionen gemeldet wurden.

Standorte im Pfarrgebiet, für die Amtshandlungen gemeldet wurden

Allgemeine Aktivitäten an...		Fremdsprachige Gottesdienste an...		Sprachen:
Gemeindekirchen:	3	Gemeindekirchen:	0	-
Filialkirchen:	2	Filialkirchen:	0	-
Weitere Kirchen:	0	Weitere Kirchen:	0	-
Kapellen / Sonstige Kirchen:	1	Kapellen / Sonstige Kirchen:	0	-

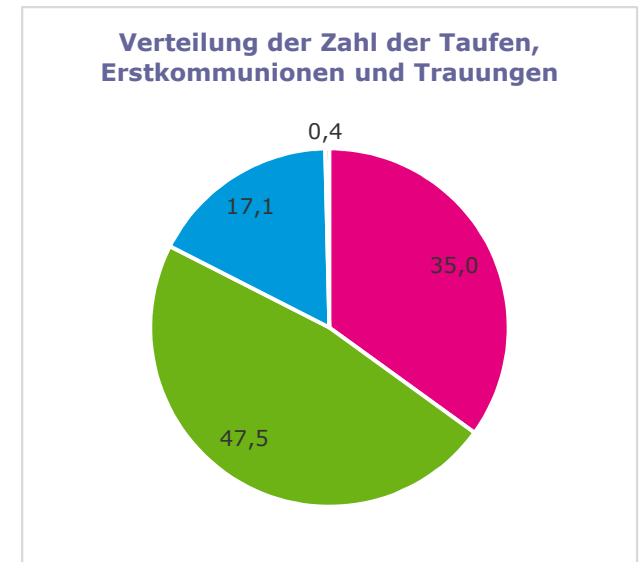
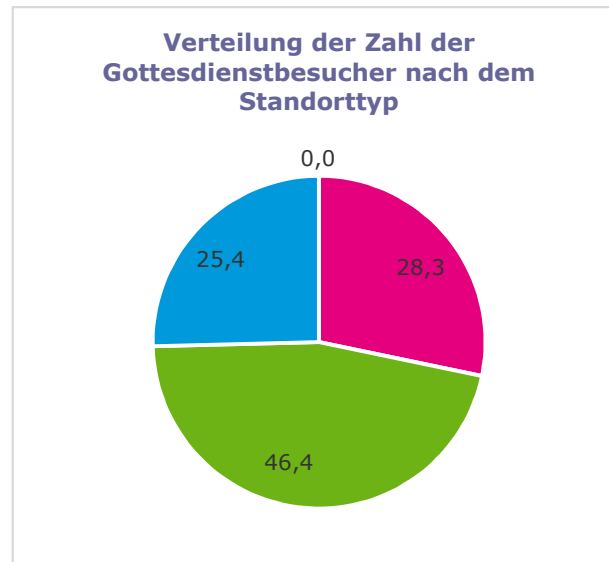
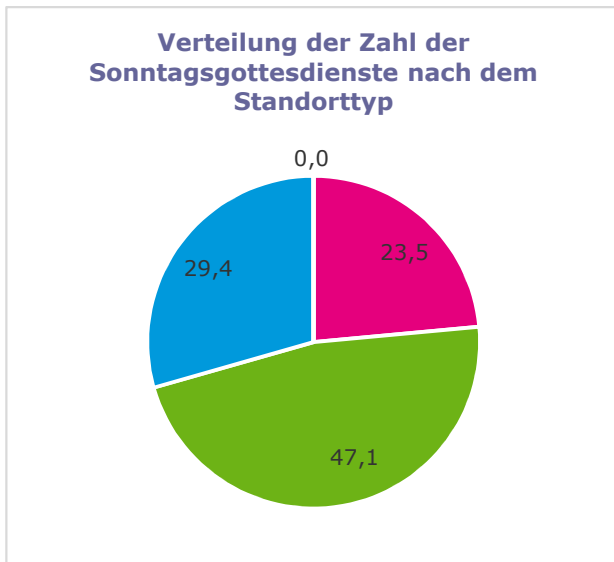
Nr. Standort / Kirche		T	Amtshandlungen an den Standorten											
			Trauungen					Vergleich zum Vorjahr						
			am Standort		im Vergleich z.a. Standorten			Erhöhung oder Verringerung im Jahr 2017						
			Anzahl	Ant. K.	Ant. Pf.	Rang*	Rang Gl.	...von	Gottesdienst°	Taufen	Erstk.	Trau.	Tf/E/Tr	
							Anzahl	TN	TF	EK	TRG	GES		
10	St. Mariä Himmelfahrt	P	6	0,38	30,0	57	25	42	+0,0	-31,5	+12	+9	-9	+12
20	Herz Jesu	G	8	0,50	40,0	37	15	124	+0,0	+9,0	-11	-1	+1	-11
30	St. Michael	G	3	0,19	15,0	114	63	124	+0,0	-5,5	+14	+13	+0	+27
11	St. Elisabeth	F	0	0,00	0,0	x	x	x	+0,5	+28,5	-3	+4	-2	-1
12	St. Theresia	F	3	0,19	15,0	114	14	60	+0,0	+26,0	+10	+6	-3	+13
35	Akademiekirche Wolfsburg	K	0	0,00	0,0	x	x	x	+0,0	+0,0	-1	+0	-1	-2
00	Pfarrei St. Mariä Himmelfahrt - Summe		20	1,26	100,0	-----	29	42	+0,5	+26,5	+21	+31	-14	+38

*: von 242 Standorten, für die Trauungen gemeldet wurden.

°: Deutsche und fremdsprachige Gottesdienste sind hier zusammengefasst

		Amtshandlungen an den Standorttypen im Pfarrgebiet												
Nr.	Standorttyp	T	Absolute Anzahl					Anteil am Gesamtwert der Pfarrei						
			Gottesdienst.		Taufen	Erstk.	Trau.	Tf/E/Tr	Gottesdienst.		Taufen	Erstk.	Trau.	Tf/E/Tr
			GTDZ	GTDN	TF	EK	TRG	GES	GTDZ	GTDN	TF	EK	TRG	GES
1	Pfarrkirche	P	2,0	349,0	45	41	6	92	23,5	28,3	37,5	33,3	30,0	35,0
2	Gemeindekirche	G	4,0	572,5	58	56	11	125	47,1	46,4	48,3	45,5	55,0	47,5
3	Filialkirche	F	2,5	313,5	16	26	3	45	29,4	25,4	13,3	21,1	15,0	17,1
4	Kapelle	K	0,0	0,0	1	0	0	1	0,0	0,0	0,8	0,0	0,0	0,4
Pfarrei St. Mariä Himmelfahrt - Summe			8,5	1235	120	123	20	263	100	100	100	100	100	100

Diagramme



Legende

 Pfarrkirche	 Weitere Kirche
 Gemeindekirche	 Kapelle / Sonstiger Standort
 Filialkirche	 Fremdsprachiger Gottesdienst (beliebiger Standort)

Zusammenfassung der Ergebnisse

Die Pfarrei St. Mariä Himmelfahrt in Mülheim hat bei einer überdurchschnittlich großen Pfarreifläche eine etwa durchschnittlich hohe Katholikenzahl.


Mit 15.921 Katholiken verfügt die Pfarrei über insgesamt sechs aktive Standorte: Drei Gemeindekirchen, zwei Filialkirchen und eine Kapelle. Im Pfarrgebiet sind keine muttersprachlichen Gemeinden aktiv.

Der Gottesdienstbesuch der Pfarrei liegt bezogen auf die Katholikenzahl etwa auf dem im Bistum Essen üblichen Niveau, wobei alle drei Gemeindekirchen zur Gruppe der 100 am stärksten genutzten Gottesdienststandorte des Bistums gehören. Auch die Filialkirche St. Elisabeth belegt noch einen Platz im obersten Drittel der Rangliste, während die Teilnahmezahl an der Filialkirche St. Theresia wesentlich schwächer ist.

Taufen und Erstkommunionen sind für das Pfarrgebiet in weit überdurchschnittlicher Zahl gemeldet, während katholische Trauungen nur in unterdurchschnittlicher Zahl gefeiert worden sind. Innerhalb der Pfarrei vermeldet dabei die Pfarrkirche St. Mariä Himmelfahrt vor der Gemeindekirche St. Michael die höchsten Einzelwerte. Bei den Trauungen liegt abweichend jedoch die Gemeindekirche Herz Jesu vorn.

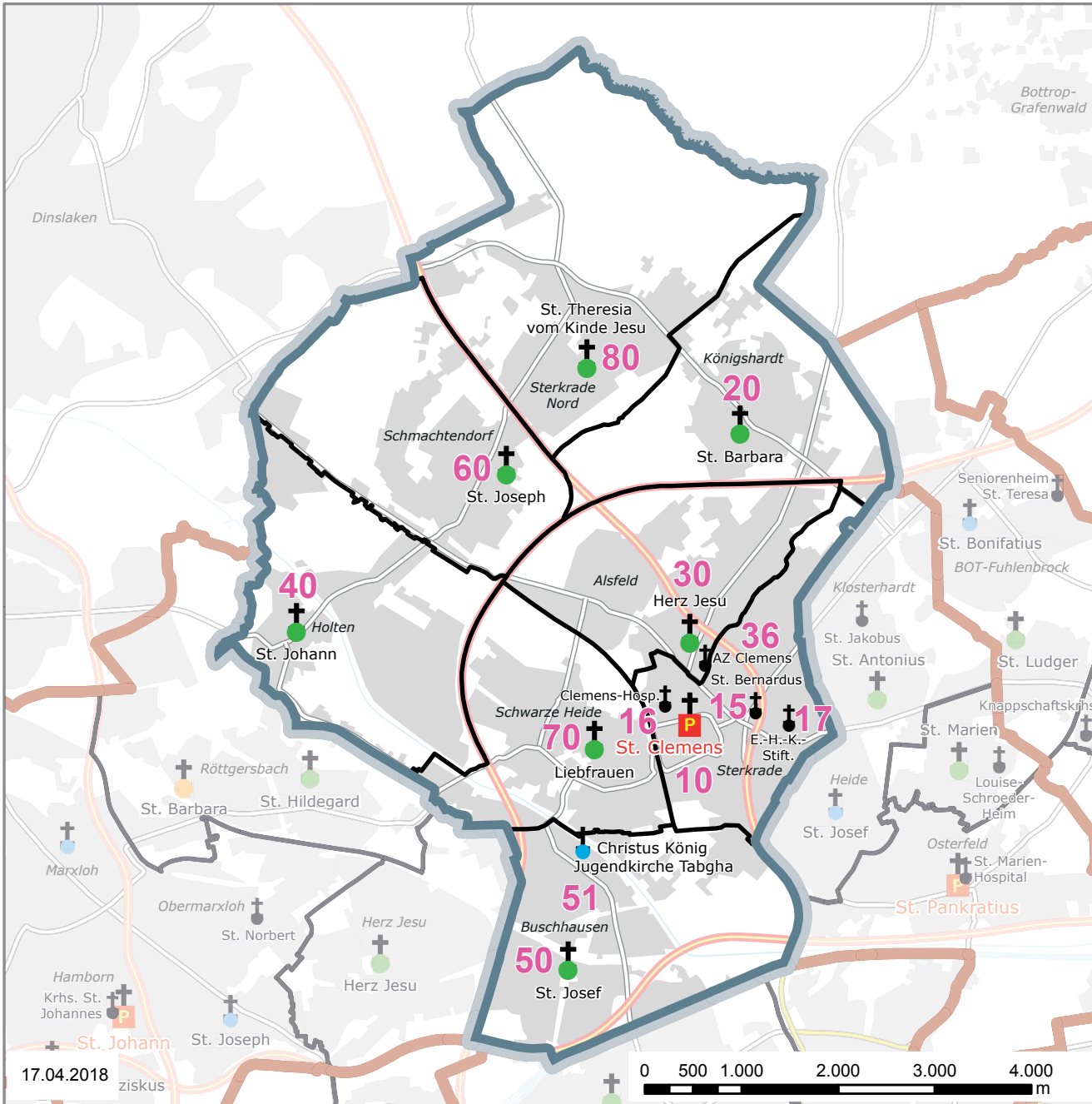
Firmungen sind etwa in dem für das Bistum Essen üblichen Maß gefeiert worden, während die Zahl der katholischen Bestattungen stark unterdurchschnittlich ist.

Im Vergleich zum Vorjahr ist die Zahl der Gottesdienstbesucher leicht angestiegen, wobei auch die Zahl der Sonntagsmessen im Durchschnitt beider Zähltermine um 0,5 höher liegt. Bei den Fallzahlen der Taufen und Erstkommunionen ergeben sich jeweils erhebliche Zugewinne, während die Zahl der Trauungen massiv gefallen ist.



Bistum Essen

Pfarrei 190 - St. Clemens, Oberhausen



Gemeinden

10	St. Clemens	6.100 Kath.
20	St. Barbara	2.929 Kath.
30	Herz Jesu	5.153 Kath.
40	St. Johann	2.430 Kath.
50	St. Josef, Buschhausen	3.590 Kath.
60	St. Joseph, Schmachtendorf	3.804 Kath.
70	Liebfrauen	3.989 Kath.
80	St. Theresia vom Kinde Jesu	3.682 Kath.
		31.677 Kath.

Standorte

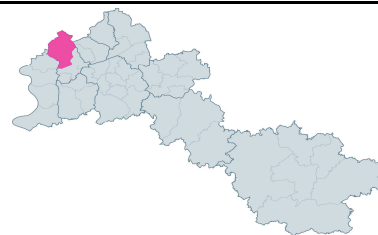
10	St. Clemens	40	St. Johann
15	St. Bernardus	50	St. Josef-Buschhsn.
16	Clemenshospital	51	Jugendkirche Tabgha
17	E.H.K.-Stiftung	60	St. Joseph-Schmacht.
20	St. Barbara	70	Liebfrauen
30	Herz Jesu	80	St. Theresia v. K. J.
36	AZ St. Clemens		

Kirchengebäude

10	15	16/17	20
30	36	40	50
51	60	70	80

St. Clemens, Oberhausen

Errichtung: 15.04.2007
Größe: 43,6 km²
Einwohner: 82.711
Katholikenanteil: 38,3 %
Pfarrer: Peter Fabritz



	Zeitreihentabelle St. Clemens							
	Absolute Werte				Anteil an der Katholikenzahl (pro 1000 Katholiken / ‰)			
	2014	2015	2016	2017	2014	2015	2016	2017
Katholiken (Hauptwohnsitz)	32.981	32.578	32.101	31.677				
Gemeinden	8	8	8	8				
Aktive Standorte*	.	12	13	13				
Sonntagsgottesdienste	21,0	21,0	21,0	21,0				
Gottesdienstfeiernde**	2.669	3.030	2.527	2.656	8,1	9,3	7,9	8,4
Taufen (Pfarrmitglieder)	203	217	209	175	6,2	6,7	6,5	5,5
Taufen (Amtshandlungen)	191	202	210	190	5,8	6,2	6,5	6,0
Kinder 0 - 1 Jahre	147	160	174	155				
Kinder 2 - 6 Jahre	29	23	16	23				
Kinder 7 - 13 Jahre	10	9	19	7				
Erwachsenentf. ab 14 J.	5	10	1	5				
Erstkommunionen	222	265	195	238	6,7	8,1	6,1	7,5
Firmungen	101	158	55	118	3,1	4,8	1,7	3,7
Trauungen	42	37	33	49	1,3	1,1	1,0	1,5
Eheleute beide kath.	25	23	22	29				
Eheleute kath. und ev.	13	13	10	15				
Eheleute kath. und sonst.	4	1	1	5				
Dispenstr. v.d. Formpflicht [^]	3	1	4	2				
Sanatio in radice-Fälle [^]	1	0	1	0				
Übertritte (Eintritte)	0	3	1	9	0,0	0,1	0,0	0,3
Wiederaufnahmen	8	8	5	12	0,2	0,2	0,2	0,4
Austritte	312	220	169	162	9,5	6,8	5,3	5,1
Bestattungen	346	443	410	410	10,5	13,6	12,8	12,9

*: Hier ist die Anzahl der Standorte angegeben, für die die Pfarrei Amtshandlungen gemeldet hat. **: Angabe des Anteils pro 100 Katholiken (%)
[^]: Sonderfälle bei kirchlichen Trauungen: Dispenstr. v.d. Formpflicht sind kirchliche Trauungen, bei denen die Erlaubis erteilt wurde, sie nicht im Rahmen eines römisch-katholischen Gottesdienstes auszuführen. Bei Sanatio in radice-Fällen wird eine eigentlich nach dem Kirchenrecht ungültige Eheschließung im Nachhinein doch noch für gültig erklärt,

Vergleich zu den anderen Pfarreien im Bistum Essen

Katholikenzahl:	2	Taufen (Amtsh.):	28
Fläche:	13	Erstkommunionen:	11
Gottesdienstbesuch	20	Firmungen:	20
(je 100 Kath.)		Trauungen:	18
		Bestattungen:	11

Angegeben ist der Rang von 1 - 42, wobei 1 der höchste und 42 der niedrigste Wert aller Pfarreien im Bistum Essen ist.
 Der Rangfolge bei den Amtshandlungen liegt jeweils der Anteil pro 1000 Katholiken zu Grunde.

Standorte im Pfarrgebiet, für die Amtshandlungen gemeldet wurden

Allgemeine Aktivitäten an...		Fremdsprachige Gottesdienste an...		Sprachen:
Gemeindekirchen:	8	Gemeindekirchen:	0	-
Filialkirchen:	1	Filialkirchen:	0	-
Weitere Kirchen:	0	Weitere Kirchen:	0	-
Kapellen / Sonstige Kirchen:	4	Kapellen / Sonstige Kirchen:	0	-

Nr. Standort / Kirche		T	Amtshandlungen an den Standorten											
			Gottesdienstteilnahme											
			1. Termin		2. Termin		Durchschnitt beider Termine							
							am Standort		im Vergleich zu anderen Standorten					
		Anzahl	TN	Anzahl	TN	Anzahl	TN	Ant. K.	Ant. Dt.	Ant. Pf.	Rang*	Rang Gl.	...von	
10	St. Clemens	P	3	304	3	329	3,0	316,5	1,00	11,9	11,9	51	20	42
20	St. Barbara	G	2	301	2	549	2,0	425,0	1,34	16,0	16,0	27	9	130
30	Herz Jesu	G	2	384	2	470	2,0	427,0	1,35	16,1	16,1	26	8	130
40	St. Johann	G	2	168	2	170	2,0	169,0	0,53	6,4	6,4	149	85	130
50	St. Josef, Buschhausen	G	2	249	2	249	2,0	249,0	0,79	9,4	9,4	85	46	130
60	St. Joseph, Schmachtdorf	G	2	236	2	228	2,0	232,0	0,73	8,7	8,7	94	54	130
70	Liebfrauen	G	3	197	3	187	3,0	192,0	0,61	7,2	7,2	129	74	130
80	St. Theresia vom Kinde Jesu	G	2	273	2	601	2,0	437,0	1,38	16,5	16,5	23	6	130
51	Jugendkirche Tabgha (Christus König)	F	0	0	0	0	0,0	0,0	0,00	0,0	0,0	x	x	x
15	St. Bernardus	K	0	0	0	0	0,0	0,0	0,00	0,0	0,0	x	x	x
16	Clemenshospital	K	1	60	1	51	1,0	55,5	0,18	2,1	2,1	284	22	65
17	Elly-Heuss-Knapp-Stiftung	K	1	75	1	88	1,0	81,5	0,26	3,1	3,1	244	12	65
36	Altenzentrum St. Clemens	K	1	77	1	66	1,0	71,5	0,23	2,7	2,7	255	16	65
00	Pfarrei St. Clemens - Summe		21	2.324	21	2.988	21,0	2.656	8,38	100,0	100,0	-----	20	42

*: von 352 Standorten, für die Gottesdienste gemeldet wurden.

Standorte im Pfarrgebiet, für die Amtshandlungen gemeldet wurden

Allgemeine Aktivitäten an...		Fremdsprachige Gottesdienste an...		Sprachen:
Gemeindekirchen:	8	Gemeindekirchen:	0	-
Filialkirchen:	1	Filialkirchen:	0	-
Weitere Kirchen:	0	Weitere Kirchen:	0	-
Kapellen / Sonstige Kirchen:	4	Kapellen / Sonstige Kirchen:	0	-

Nr. Standort / Kirche		T	Amtshandlungen an den Standorten											
			Taufen (Amtshandlungen)					Erstkommunionen						
			am Standort		im Vergleich z.a. Standorten			am Standort		im Vergleich z.a. Standorten				
		Anzahl	Ant. K.	Ant. Pf.	Rang*	Rang Gl.	...von	Anzahl	Ant. K.	Ant. Pf.	Rang**	Rang Gl.	...von	
10	St. Clemens	P	19	0,60	10,0	114	35	42	19	0,60	8,0	123	33	40
20	St. Barbara	G	33	1,04	17,4	36	15	130	26	0,82	10,9	82	51	118
30	Herz Jesu	G	41	1,29	21,6	22	9	130	66	2,08	27,7	4	2	118
40	St. Johann	G	12	0,38	6,3	162	97	130	12	0,38	5,0	166	102	118
50	St. Josef, Buschhausen	G	24	0,76	12,6	80	46	130	17	0,54	7,1	142	90	118
60	St. Joseph, Schmachtendorf	G	24	0,76	12,6	80	46	130	21	0,66	8,8	107	71	118
70	Liebfrauen	G	12	0,38	6,3	162	97	130	35	1,10	14,7	43	24	118
80	St. Theresia vom Kinde Jesu	G	23	0,73	12,1	93	56	130	42	1,33	17,6	28	16	118
51	Jugendkirche Tabgha (Christus König)	F	2	0,06	1,1	245	58	67	0	0,00	0,0	x	x	x
15	St. Bernardus	K	0	0,00	0,0	x	x	x	0	0,00	0,0	x	x	x
16	Clemenshospital	K	0	0,00	0,0	x	x	x	0	0,00	0,0	x	x	x
17	Elly-Heuss-Knapp-Stiftung	K	0	0,00	0,0	x	x	x	0	0,00	0,0	x	x	x
36	Altenzentrum St. Clemens	K	0	0,00	0,0	x	x	x	0	0,00	0,0	x	x	x
00	Pfarrei St. Clemens - Summe		190	6,00	100,0	-----	28	42	238	7,51	100,0	-----	11	42

*: von 274 Standorten, für die Taufen gemeldet wurden.

** : von 194 Standorten, für die Erstkommunionen gemeldet wurden.

Standorte im Pfarrgebiet, für die Amtshandlungen gemeldet wurden

Allgemeine Aktivitäten an...		Fremdsprachige Gottesdienste an...		Sprachen:
Gemeindekirchen:	8	Gemeindekirchen:	0	-
Filialkirchen:	1	Filialkirchen:	0	-
Weitere Kirchen:	0	Weitere Kirchen:	0	-
Kapellen / Sonstige Kirchen:	4	Kapellen / Sonstige Kirchen:	0	-

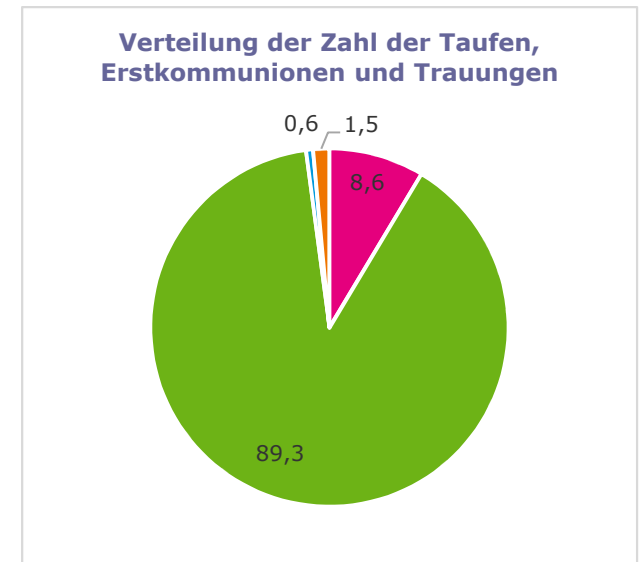
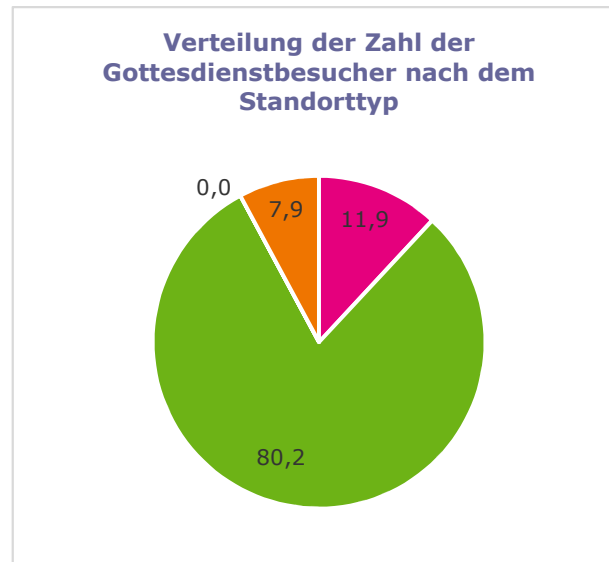
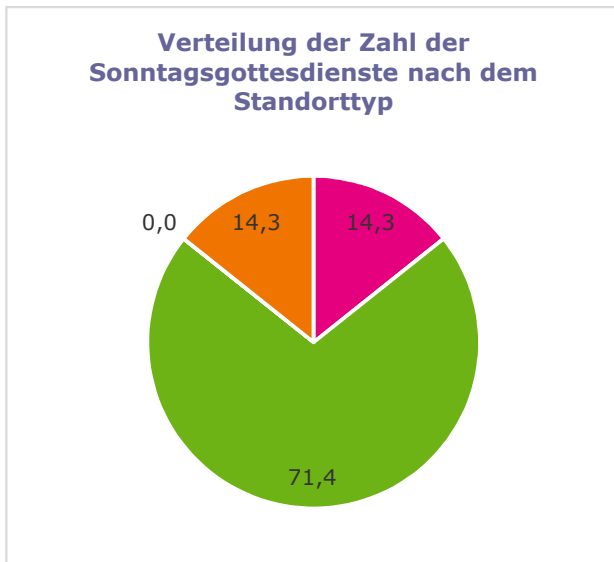
Nr. Standort / Kirche		T	Amtshandlungen an den Standorten											
			Trauungen					Vergleich zum Vorjahr						
			am Standort		im Vergleich z.a. Standorten			Erhöhung oder Verringerung im Jahr 2017						
			Anzahl	Ant. K.	Ant. Pf.	Rang*	Rang Gl.	...von	Gottesdienst°	Taufen	Erstk.	Trau.	Tf/E/Tr	
								Anzahl	TN	TF	EK	TRG	GES	
10	St. Clemens	P	3	0,09	6,1	114	37	42	+0,0	-25,0	+0	-3	+1	-2
20	St. Barbara	G	2	0,06	4,1	143	81	124	+0,0	+155,0	+1	-2	+1	+0
30	Herz Jesu	G	8	0,25	16,3	37	15	124	+0,0	-45,5	+7	+30	+0	+37
40	St. Johann	G	3	0,09	6,1	114	63	124	+0,0	-37,5	-5	-10	+2	-13
50	St. Josef, Buschhausen	G	6	0,19	12,2	57	30	124	+0,0	+0,0	+7	+17	+2	+26
60	St. Joseph, Schmachtendorf	G	7	0,22	14,3	45	22	124	+0,0	-67,0	-4	-4	+3	-5
70	Liebfrauen	G	9	0,28	18,4	28	9	124	+0,0	-26,0	-31	+10	+5	-16
80	St. Theresia vom Kinde Jesu	G	3	0,09	6,1	114	63	124	+0,0	+160,0	+4	+5	+0	+9
51	Jugendkirche Tabgha (Christus König)	F	1	0,03	2,0	182	33	60	+0,0	+0,0	+1	+0	+1	+2
15	St. Bernardus	K	6	0,19	12,2	57	1	12	+0,0	+0,0	+0	+0	+0	+0
16	Clemenshospital	K	0	0,00	0,0	x	x	x	+0,0	+0,5	+0	+0	+0	+0
17	Elly-Heuss-Knapp-Stiftung	K	0	0,00	0,0	x	x	x	+0,0	+8,0	+0	+0	+0	+0
36	Altenzentrum St. Clemens	K	1	0,03	2,0	182	3	12	+0,0	+7,0	+0	+0	+1	+1
00	Pfarrei St. Clemens - Summe		49	1,55	100,0	-----	18	42	+0,0	+129,5	-20	+43	+16	+39

*: von 242 Standorten, für die Trauungen gemeldet wurden.

°: Deutsche und fremdsprachige Gottesdienste sind hier zusammengefasst

		Amtshandlungen an den Standorttypen im Pfarrgebiet												
Nr.	Standorttyp	T	Absolute Anzahl					Anteil am Gesamtwert der Pfarrei						
			Gottesdienst.		Taufen	Erstk.	Trau.	Tf/E/Tr	Gottesdienst.		Taufen	Erstk.	Trau.	Tf/E/Tr
			GTDAAZ	GTDNTN	TF	EK	TRG	GES	GTDAAZ	GTDNTN	TF	EK	TRG	GES
1	Pfarrkirche	P	3,0	316,5	19	19	3	41	14,3	11,9	10,0	8,0	6,1	8,6
2	Gemeindekirche	G	15,0	2131,0	169	219	38	426	71,4	80,2	88,9	92,0	77,6	89,3
3	Filialkirche	F	0,0	0,0	2	0	1	3	0,0	0,0	1,1	0,0	2,0	0,6
5	Kapelle	K	3,0	208,5	0	0	7	7	14,3	7,9	0,0	0,0	14,3	1,5
Pfarrei St. Clemens - Summe			21,0	2656	190	238	49	477	100	100	100	100	100	100

Diagramme



Legende

 Pfarrkirche	 Weitere Kirche
 Gemeindekirche	 Kapelle / Sonstiger Standort
 Filialkirche	 Fremdsprachiger Gottesdienst (beliebiger Standort)

Zusammenfassung der Ergebnisse

Die Pfarrei St. Clemens in Oberhausen ist die nach Mitgliedern zweitgrößte Pfarrei des Bistums Essen und somit auch die zweitgrößte Pfarrei in Deutschland.

Bei 31.677 Katholiken verfügt sie über insgesamt dreizehn aktive Standorte: Acht Gemeindekirchen, eine Filialkirche und vier Kapellen. Im Pfarrgebiet sind keine muttersprachlichen Gemeinden aktiv.

Der Gottesdienstbesuch liegt bezogen auf die Katholikenzahl in der Pfarrei St. Clemens etwa auf dem im Bistum Essen üblichen Niveau. Auch aufgrund der bereits jetzt relativ niedrigen Zahl von Standorten (bezogen auf die Katholikenzahl) gehören die Kirchen St. Theresia, Herz Jesu, St. Barbara, St. Clemens, St. Josef-Buschhausen und St. Joseph-Schmachtendorf zur Gruppe der 100 am stärksten genutzten Gottesdienststandorte des Bistums.

Die Zahl der im Pfarrgebiet gefeierten Taufen ist bezogen auf die Katholikenzahl unterdurchschnittlich, während bei den Trauungen ein etwa durchschnittlicher Wert erreicht wird. Die Zahl der gefeierten Erstkommunionen ist dagegen weit überdurchschnittlich. Bei den auf Standortebene erhobenen Amtshandlungen vermeldet die Gemeindekirche Herz Jesu die mit erheblichem Abstand höchsten Einzelwerte; ansonsten wurden die meisten anderen Fälle an den übrigen Gemeindekirchen ausgeführt. In der Gruppe der Kapellen ist der Standort St. Bernardus besonders für Hochzeitsfeiern hergerichtet (Gastronomie im Kirchengebäude).

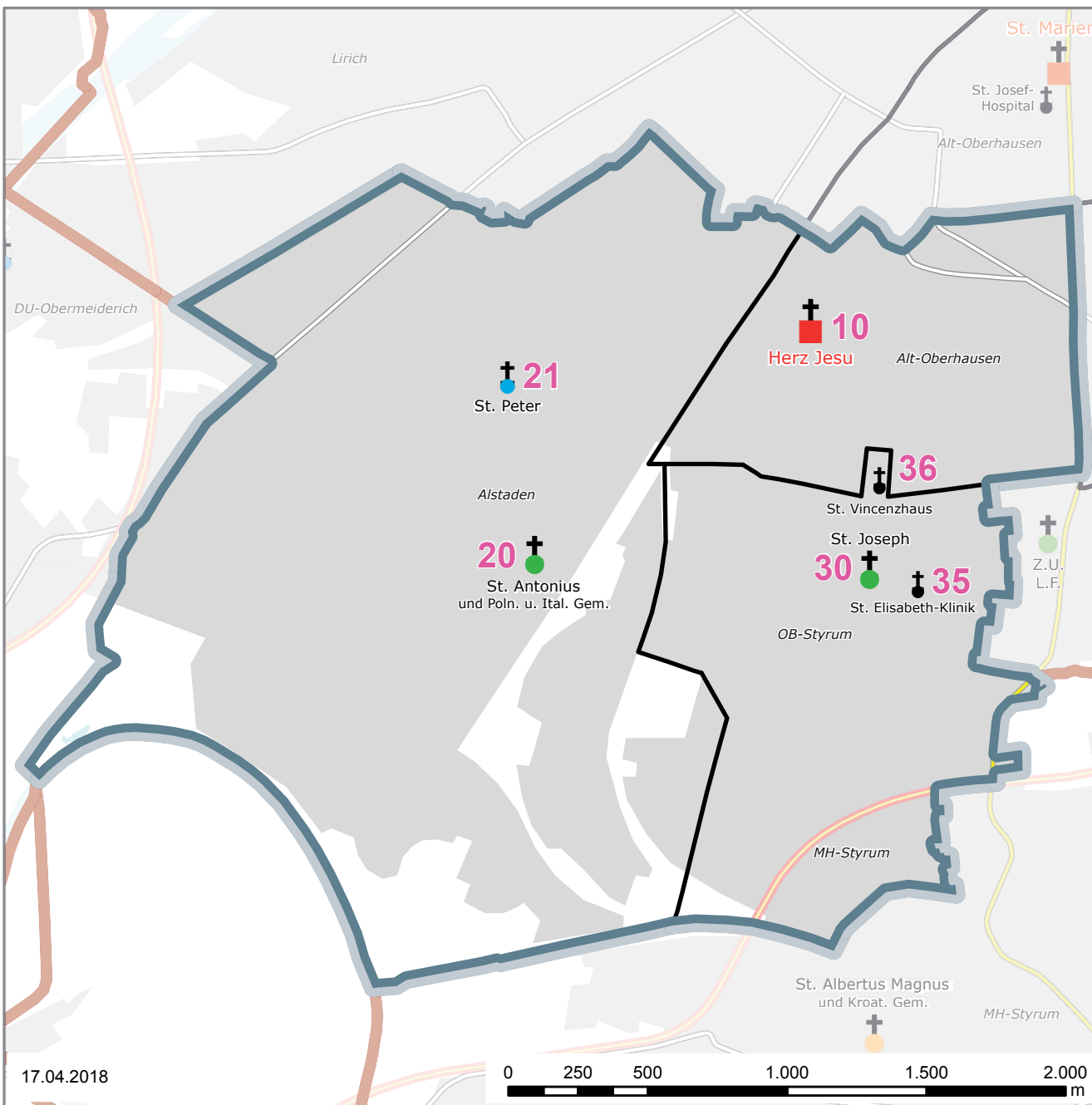
Firmungen sind für die Pfarrei in etwa durchschnittlichem Maß gemeldet, während die Zahl der katholischen Bestattungen weit überdurchschnittlich ist.

Im Vergleich zum Vorjahr ist der Gottesdienstbesuch pfarreiweit leicht angestiegen, wobei die Zahl der an den Zählterminen gemeldeten Messen unverändert geblieben ist. Dabei sind massive Anstiege an den Gemeindekirchen St. Barbara und St. Theresia bemerkenswert, die durch überwiegend kleinere Verluste an den übrigen Standorten teilweise wieder ausgeglichen werden. Die Gesamtzahl der Taufen ist im Vorjahresvergleich gefallen, während sich bei den Erstkommunionen und Trauungen erhebliche Steigerungen zeigen.



Pfarrei 191 - Herz Jesu, Oberhausen

Bistum Essen



17.04.2018

0 250 500 1.000 1.500 2.000 m


Gemeinden

10 Herz Jesu	3.992 Kath.
20 St. Antonius	7.503 Kath.
30 St. Joseph	3.750 Kath.
	<hr/> 15.245 Kath.


Standorte

- 10 Herz Jesu - Pfarrkirche
- 20 St. Antonius - Gemeindekirche
- 21 St. Peter - Filialkirche
- 30 St. Joseph - Gemeindekirche
- 35 St. Elisabeth-Klinik - Kapelle
- 36 St. Vincenzhaus - Kapelle


Kirchengebäude




10



20



21



30

Herz Jesu, Oberhausen

Errichtung: 15.04.2007
Größe: 7,8 km²
Einwohner: 46.734
Katholikenanteil: 32,6 %
Pfarrer: Vinzent Graw



	Zeitreihentabelle Herz Jesu							
	Absolute Werte				Anteil an der Katholikenzahl (pro 1000 Katholiken / ‰)			
	2014	2015	2016	2017	2014	2015	2016	2017
Katholiken (Hauptwohnsitz)	15.878	15.697	15.469	15.245				
Gemeinden	3	3	3	3				
Aktive Standorte*	.	.	6	6				
Sonntagsgottesdienste	11,5	11,5	11,0	10,5				
Gottesdienstfeiernde**	1.404	1.351	1.309	1.147	8,8	8,6	8,5	7,5
Taufen (Pfarrmitglieder)	114	115	103	106	7,2	7,3	6,7	7,0
Taufen (Amtshandlungen)	106	100	105	107	6,7	6,4	6,8	7,0
Kinder 0 - 1 Jahre	70	70	74	81				
Kinder 2 - 6 Jahre	14	18	17	12				
Kinder 7 - 13 Jahre	18	11	11	9				
Erwachsenentf. ab 14 J.	4	1	3	5				
Erstkommunionen	103	110	110	87	6,5	7,0	7,1	5,7
Firmungen	61	55	61	47	3,8	3,5	3,9	3,1
Trauungen	24	37	20	20	1,5	2,4	1,3	1,3
Eheleute beide kath.	11	26	12	11				
Eheleute kath. und ev.	11	5	5	6				
Eheleute kath. und sonst.	2	6	3	3				
Dispenstr. v.d. Formpflicht^	0	2	1	1				
Sanatio in radice-Fälle^	0	1	1	0				
Übertritte (Eintritte)	3	6	3	4	0,2	0,4	0,2	0,3
Wiederaufnahmen	4	8	6	5	0,3	0,5	0,4	0,3
Austritte	138	89	69	99	8,7	5,7	4,5	6,5
Bestattungen	220	202	212	213	13,9	12,9	13,7	14,0

*: Hier ist die Anzahl der Standorte angegeben, für die die Pfarrei Amtshandlungen gemeldet hat. **: Angabe des Anteils pro 100 Katholiken (%)
 ^: Sonderfälle bei kirchlichen Trauungen: Dispenstr. v.d. Formpflicht sind kirchliche Trauungen, bei denen die Erlaubis erteilt wurde, sie nicht im Rahmen eines römisch-katholischen Gottesdienstes auszuführen. Bei Sanatio in radice-Fällen wird eine eigentlich nach dem Kirchenrecht ungültige Eheschließung im Nachhinein doch noch für gültig erklärt,

Vergleich zu den anderen Pfarreien im Bistum Essen

Katholikenzahl:	30	Taufen (Amtsh.):	14
Fläche:	42	Erstkommunionen:	36
Gottesdienstbesuch	26	Firmungen:	29
(je 100 Kath.)		Trauungen:	25
		Bestattungen:	2

Angegeben ist der Rang von 1 - 42, wobei 1 der höchste und 42 der niedrigste Wert aller Pfarreien im Bistum Essen ist.
 Der Rangfolge bei den Amtshandlungen liegt jeweils der Anteil pro 1000 Katholiken zu Grunde.

Standorte im Pfarrgebiet, für die Amtshandlungen gemeldet wurden

Allgemeine Aktivitäten an...		Fremdsprachige Gottesdienste an...		Sprachen:
Gemeindekirchen:	3	Gemeindekirchen:	1	Poln., Ital.
Filialkirchen:	1	Filialkirchen:	0	-
Weitere Kirchen:	0	Weitere Kirchen:	0	-
Kapellen / Sonstige Kirchen:	2	Kapellen / Sonstige Kirchen:	0	-

		Amtshandlungen an den Standorten												
		Gottesdienstteilnahme						Durchschnitt beider Termine						
		1. Termin		2. Termin		am Standort		im Vergleich zu anderen Standorten						
Nr.	Standort / Kirche	T	Anzahl	TN	Anzahl	TN	Anzahl	TN	Ant. K.	Ant. Dt.	Ant. Pf.	Rang*	Rang Gl.	...von
10	Herz Jesu	P	2	139	2	253	2,0	196,0	1,29	23,7	17,1	125	33	42
20	St. Antonius	G	2	275	1	221	1,5	248,0	1,63	30,0	21,6	86	47	130
30	St. Joseph	G	2	258	2	223	2,0	240,5	1,58	29,0	21,0	90	50	130
21	St. Peter	F	1	160	1	127	1,0	143,5	0,94	17,3	12,5	171	21	70
35	St. Elisabeth-Klinik	K	1	16	1	14	1,0	15,0	0,10	1,8	1,3	345	61	65
36	St. Vincenzhaus	K	1	55	1	66	1,0	60,5	0,40	7,3	5,3	272	19	65
28	St. Antonius - Polnische Gottesdienste	M	1	225	1	189	1,0	207,0	1,36	-----	18,1	119	12	32
29	St. Antonius - Italienische Gottesdienste	M	1	40	1	32	1,0	36,0	0,24	-----	3,1	317	26	32
00	Pfarrei Herz Jesu - Summe		11	1.168	10	1.125	10,5	1.147	7,52	100,0	100,0	-----	26	42

*: von 352 Standorten, für die Gottesdienste gemeldet wurden.

		Amtshandlungen an den Standorten												
		Taufen (Amtshandlungen)						Erstkommunionen						
		am Standort		im Vergleich z.a. Standorten				am Standort		im Vergleich z.a. Standorten				
Nr.	Standort / Kirche	T	Anzahl	Ant. K.	Ant. Pf.	Rang*	Rang Gl.	...von	Anzahl	Ant. K.	Ant. Pf.	Rang**	Rang Gl.	...von
10	Herz Jesu	P	23	1,51	21,5	93	31	42	17	1,12	19,5	142	37	40
20	St. Antonius	G	60	3,94	56,1	6	4	130	49	3,21	56,3	11	5	118
30	St. Joseph	G	12	0,79	11,2	162	97	130	21	1,38	24,1	107	71	118
21	St. Peter	F	12	0,79	11,2	162	23	67	0	0,00	0,0	x	x	x
35	St. Elisabeth-Klinik	K	0	0,00	0,0	x	x	x	0	0,00	0,0	x	x	x
36	St. Vincenzhaus	K	0	0,00	0,0	x	x	x	0	0,00	0,0	x	x	x
00	Pfarrei Herz Jesu - Summe		107	7,02	100,0	-----	14	42	87	5,71	100,0	-----	36	42

*: von 274 Standorten, für die Taufen gemeldet wurden.

** : von 194 Standorten, für die Erstkommunionen gemeldet wurden.

Standorte im Pfarrgebiet, für die Amtshandlungen gemeldet wurden

Allgemeine Aktivitäten an...		Fremdsprachige Aktivitäten an...		Sprachen:
Gemeindekirchen:	3	Gemeindekirchen:	1	Poln., Ital.
Filialkirchen:	1	Filialkirchen:	0	-
Weitere Kirchen:	0	Weitere Kirchen:	0	-
Kapellen / Sonstige Kirchen:	2	Kapellen / Sonstige Kirchen:	0	-

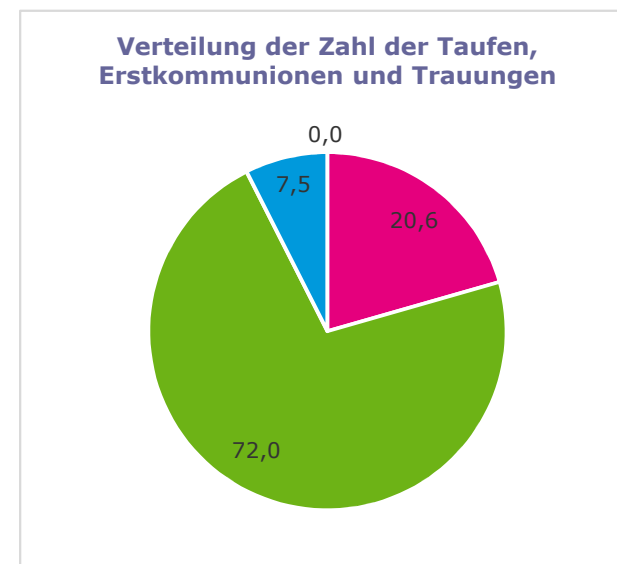
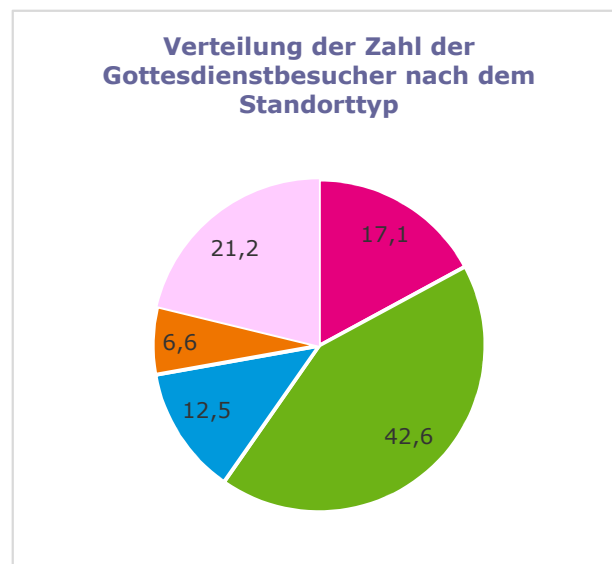
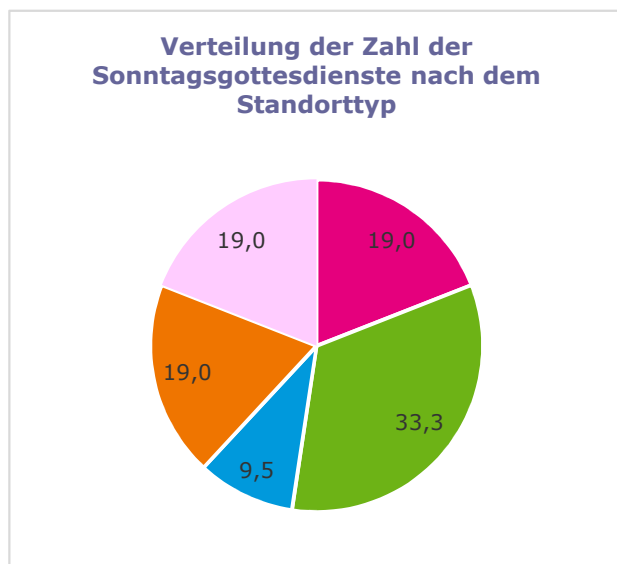
Nr. Standort / Kirche		T	Amtshandlungen an den Standorten											
			Trauungen					Vergleich zum Vorjahr						
			am Standort		im Vergleich z.a. Standorten			Erhöhung oder Verringerung im Jahr 2017						
			Anzahl	Ant. K.	Ant. Pf.	Rang*	Rang Gl.	...von	Gottesdienst°	Taufen	Erstk.	Trau.	Tf/E/Tr	
							Anzahl	TN	TF	EK	TRG	GES		
10	Herz Jesu	P	4	0,26	20,0	90	30	42	+0,0	-48,0	-3	-7	+2	-8
20	St. Antonius	G	10	0,66	50,0	23	6	124	-0,5	-53,0	+15	-12	-3	+0
30	St. Joseph	G	2	0,13	10,0	143	81	124	+0,0	-3,0	-8	-4	-1	-13
21	St. Peter	F	4	0,26	20,0	90	9	60	+0,0	-57,0	-2	+0	+2	+0
35	St. Elisabeth-Klinik	K	0	0,00	0,0	x	x	x	+0,0	-3,0	+0	+0	+0	+0
36	St. Vincenzhaus	K	0	0,00	0,0	x	x	x	+0,0	+2,0	+0	+0	+0	+0
00	Pfarrei Herz Jesu - Summe		20	1,31	100,0	-----	25	42	-0,5	-162,0	+2	-23	+0	-21

*: von 242 Standorten, für die Trauungen gemeldet wurden.

** : von 190 Standorten, für die Erstkommunionen gemeldet wurden.

		Amtshandlungen an den Standorttypen im Pfarrgebiet												
Nr.	Standorttyp	T	Absolute Anzahl					Anteil am Gesamtwert der Pfarrei						
			Gottesdienst.		Taufen	Erstk.	Trau.	Tf/E/Tr	Gottesdienst.		Taufen	Erstk.	Trau.	Tf/E/Tr
			GTDZ	GTDN	TF	EK	TRG	GES	GTDZ	GTDN	TF	EK	TRG	GES
1	Pfarrkirche	P	2,0	196,0	23	17	4	44	19,0	17,1	21,5	19,5	20,0	20,6
2	Gemeindekirche	G	3,5	488,5	72	70	12	154	33,3	42,6	67,3	80,5	60,0	72,0
3	Filialkirche	F	1,0	143,5	12	0	4	16	9,5	12,5	11,2	0,0	20,0	7,5
4	Kapelle	K	2,0	75,5	0	0	0	0	19,0	6,6	0,0	0,0	0,0	0,0
5	Fremdsprachiger Gottesdienst	M	2,0	243,0	-----	-----	-----	-----	19,0	21,2	-----	-----	-----	-----
Pfarrei Herz Jesu - Summe			10,5	1147	107	87	20	214	100	100	100	100	100	100

Diagramme



Legende

 Pfarrkirche	 Weitere Kirche
 Gemeindekirche	 Kapelle / Sonstiger Standort
 Filialkirche	 Fremdsprachiger Gottesdienst (beliebiger Standort)

Zusammenfassung der Ergebnisse

Die Pfarrei Herz Jesu in Oberhausen ist die flächenmäßig kleinste Pfarrei des Bistums Essen und auch die Katholikenzahl ist unterdurchschnittlich hoch.


Bei 15.245 Katholiken verfügt sie über insgesamt sechs aktive Standorte: Drei Gemeindekirchen, eine Filialkirche und zwei Kapellen. An der Gemeindekirche St. Antonius werden zusätzlich polnische und italienische Gottesdienste gefeiert.

Der Gottesdienstbesuch der Pfarrei ist bezogen auf die Katholikenzahl unterdurchschnittlich, so dass nur die Gemeindekirchen St. Antonius und St. Joseph zur Gruppe der 100 am stärksten genutzten Gottesdienststandorte des Bistums gehören. Die Pfarrkirche Herz Jesu liegt in diesem Jahr bereits im mittleren Drittel der Rangliste.

Taufen wurden in der Pfarrei in überdurchschnittlicher Zahl gefeiert, während bei den Erstkommunionen nur ein weit unterdurchschnittlicher Wert gemeldet ist. Die Zahl der Trauungen entspricht etwa dem im Bistum Essen üblichen Maß. Insgesamt entfallen bei allen auf der Standortebene abgefragten Amtshandlungen die jeweils höchsten Einzelwerte auf den Standort St. Antonius, der hier allerdings auch durch die Aktivitäten der muttersprachlichen Gemeinden gestärkt wird. Die Fallzahlen an den übrigen Standorten sind wesentlich niedriger.

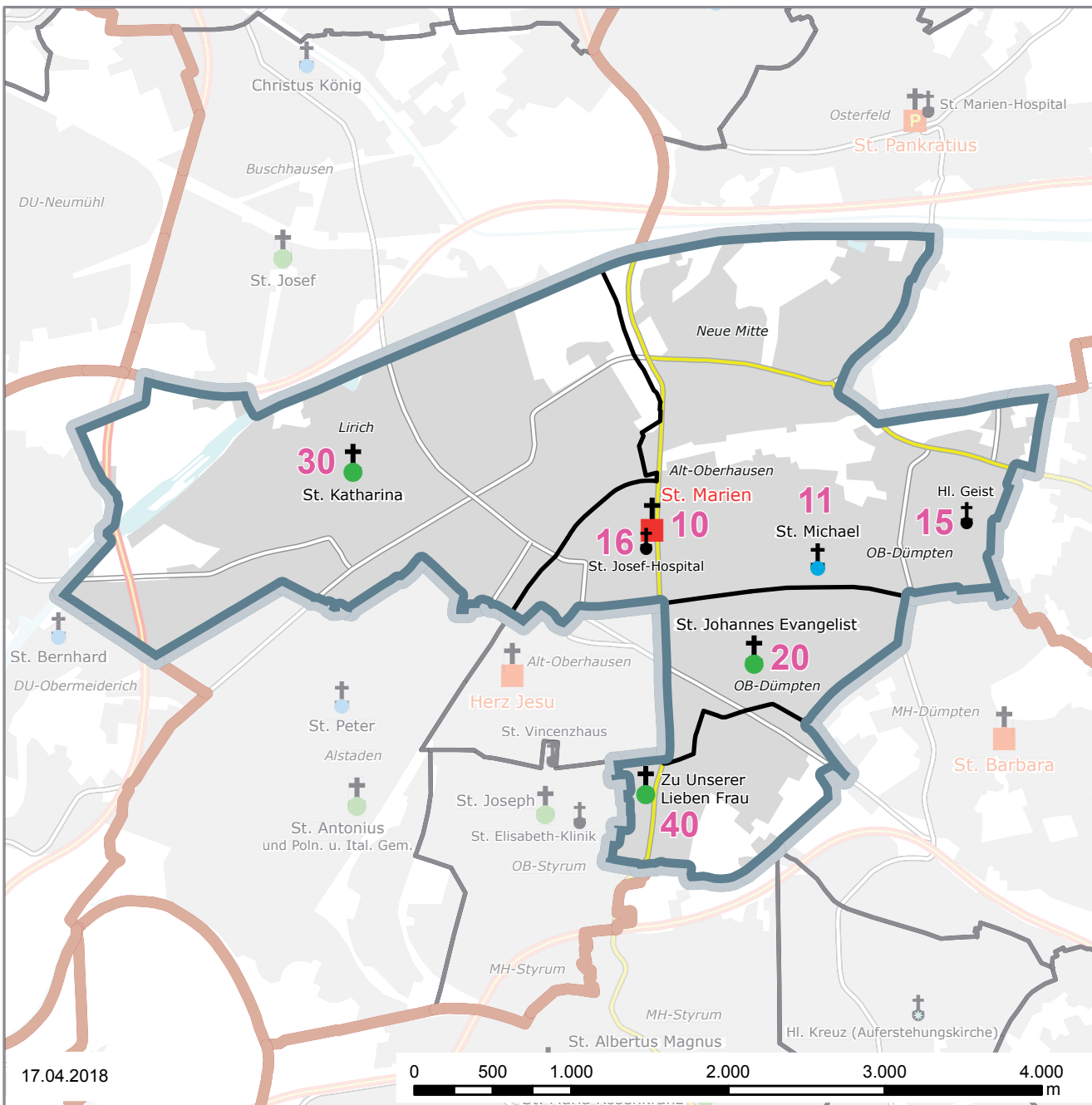
Firmungen wurden in der Pfarrei in unterdurchschnittlicher Zahl gefeiert, während Herz Jesu bei der Zahl der Bestattungen zur Spitzengruppe des Bistums zählt (Rang 2).

Im Vergleich zum Vorjahr ist der Gottesdienstbesuch erheblich zurückgegangen, wobei auch 0,5 Sonntagsgottesdienste weniger an den Zählterminen gemeldet sind. Die Gesamtzahl der Erstkommunionen ist ebenfalls erheblich gefallen, während sich bei den Taufen und Trauungen nur geringfügige Änderungen ergeben.



Bistum Essen

Pfarrei 192 - St. Marien, Oberhausen



Gemeinden

10	St. Marien	6.455 Kath.
20	St. Johannes Evangelist	3.365 Kath.
30	St. Katharina	3.536 Kath.
40	Zu Unserer Lieben Frau	1.886 Kath.
		15.242 Kath.

Standorte

- 10 St. Marien - Pfarrkirche
- 11 St. Michael - Filialkirche
- 15 Hl. Geist - Weitere Kirche
- 16 St. Josef-Hospital - Kapelle
- 20 St. Johannes Evangelist - Gemeindekirche
- 30 St. Katharina - Gemeindekirche
- 40 Zu Unserer Lieben Frau - Gemeindekirche

Kirchengebäude



10



11



15



20



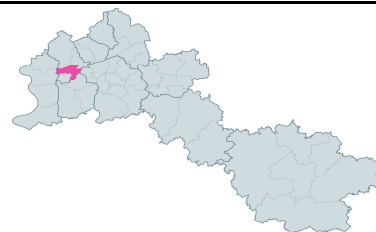
30



40

St. Marien, Oberhausen

Errichtung: 15.04.2007
Größe: 12,7 km²
Einwohner: 42.840
Katholikenanteil: 35,6 %
Pfarrer: Thomas Eisenmenger



	Zeitreihentabelle St. Marien							
	Absolute Werte				Anteil an der Katholikenzahl (pro 1000 Katholiken / ‰)			
	2014	2015	2016	2017	2014	2015	2016	2017
Katholiken (Hauptwohnsitz)	15.984	15.740	15.472	15.242				
Gemeinden	4	4	4	4				
Aktive Standorte*	.	6	7	7				
Sonntagsgottesdienste	10,0	10,0	9,5	9,5				
Gottesdienstfeiernde**	1.112	1.161	918	919	7,0	7,4	5,9	6,0
Taufen (Pfarrmitglieder)	98	121	92	103	6,1	7,7	5,9	6,8
Taufen (Amtshandlungen)	100	118	94	105	6,3	7,5	6,1	6,9
Kinder 0 - 1 Jahre	76	80	68	78				
Kinder 2 - 6 Jahre	13	22	15	20				
Kinder 7 - 13 Jahre	7	15	9	6				
Erwachsenentf. ab 14 J.	4	1	2	1				
Erstkommunionen	123	117	94	107	7,7	7,4	6,1	7,0
Firmungen	46	32	40	40	2,9	2,0	2,6	2,6
Trauungen	13	18	19	23	0,8	1,1	1,2	1,5
Eheleute beide kath.	11	14	12	12				
Eheleute kath. und ev.	2	2	6	11				
Eheleute kath. und sonst.	0	2	1	0				
Dispenstr. v.d. Formpflicht [^]	0	0	2	0				
Sanatio in radice-Fälle [^]	0	0	0	0				
Übertritte (Eintritte)	2	2	1	3	0,1	0,1	0,1	0,2
Wiederaufnahmen	9	18	10	7	0,6	1,1	0,6	0,5
Austritte	107	92	74	72	6,7	5,8	4,8	4,7
Bestattungen	211	213	213	197	13,2	13,5	13,8	12,9

*: Hier ist die Anzahl der Standorte angegeben, für die die Pfarrei Amtshandlungen gemeldet hat. **: Angabe des Anteils pro 100 Katholiken (%)
[^]: Sonderfälle bei kirchlichen Trauungen: Dispenstr. v.d. Formpflicht sind kirchliche Trauungen, bei denen die Erlaubis erteilt wurde, sie nicht im Rahmen eines römisch-katholischen Gottesdienstes auszuführen. Bei Sanatio in radice-Fällen wird eine eigentlich nach dem Kirchenrecht ungültige Eheschließung im Nachhinein doch noch für gültig erklärt,

Vergleich zu den anderen Pfarreien im Bistum Essen

Katholikenzahl:	31	Taufen (Amtsh.):	16
Fläche:	37	Erstkommunionen:	16
Gottesdienstbesuch	37	Firmungen:	33
(je 100 Kath.)		Trauungen:	19
		Bestattungen:	12

Angegeben ist der Rang von 1 - 42, wobei 1 der höchste und 42 der niedrigste Wert aller Pfarreien im Bistum Essen ist.
 Der Rangfolge bei den Amtshandlungen liegt jeweils der Anteil pro 1000 Katholiken zu Grunde.

Standorte im Pfarrgebiet, für die Amtshandlungen gemeldet wurden

Allgemeine Aktivitäten an...		Fremdsprachige Gottesdienste an...		Sprachen:
Gemeindekirchen:	4	Gemeindekirchen:	0	-
Filialkirchen:	1	Filialkirchen:	0	-
Weitere Kirchen:	1	Weitere Kirchen:	0	-
Kapellen / Sonstige Kirchen:	1	Kapellen / Sonstige Kirchen:	0	-

Nr. Standort / Kirche		Amtshandlungen an den Standorten												
		Gottesdienstteilnahme												
		1. Termin		2. Termin		Durchschnitt beider Termine								
		am Standort		im Vergleich zu anderen Standorten		am Standort		im Vergleich zu anderen Standorten						
T		Anzahl	TN	Anzahl	TN	Anzahl	TN	Ant. K.	Ant. Dt.	Ant. Pf.	Rang*	Rang Gl.	...von	
10	St. Marien	P	1	164	1	151	1,0	157,5	1,03	17,1	17,1	157	36	42
20	St. Johannes Evangelist	G	2	123	1	128	1,5	125,5	0,82	13,7	13,7	193	110	130
30	St. Katharina	G	2	208	2	196	2,0	202,0	1,33	22,0	22,0	123	71	130
40	Zu Unserer Lieben Frau	G	2	325	2	238	2,0	281,5	1,85	30,6	30,6	70	36	130
11	St. Michael	F	1	65	1	57	1,0	61,0	0,40	6,6	6,6	271	55	70
15	Hl. Geist	W	1	58	1	43	1,0	50,5	0,33	5,5	5,5	295	9	12
16	St. Josef-Hospital	K	1	40	1	42	1,0	41,0	0,27	4,5	4,5	310	36	65
00	Pfarrei St. Marien - Summe		10	983	9	855	9,5	919	6,03	100,0	100,0	-----	37	42

*: von 352 Standorten, für die Gottesdienste gemeldet wurden.

Nr. Standort / Kirche		Amtshandlungen an den Standorten												
		Taufen (Amtshandlungen)						Erstkommunionen						
		am Standort			im Vergleich z.a. Standorten			am Standort		im Vergleich z.a. Standorten				
		Anzahl	Ant. K.	Ant. Pf.	Rang*	Rang Gl.	...von	Anzahl	Ant. K.	Ant. Pf.	Rang**	Rang Gl.	...von	
10	St. Marien	P	23	1,51	21,9	93	31	42	35	2,30	32,7	43	18	40
20	St. Johannes Evangelist	G	16	1,05	15,2	132	79	130	21	1,38	19,6	107	71	118
30	St. Katharina	G	24	1,57	22,9	80	46	130	27	1,77	25,2	77	47	118
40	Zu Unserer Lieben Frau	G	24	1,57	22,9	80	46	130	24	1,57	22,4	92	59	118
11	St. Michael	F	15	0,98	14,3	141	17	67	0	0,00	0,0	x	x	x
15	Hl. Geist	W	3	0,20	2,9	235	5	8	0	0,00	0,0	x	x	x
16	St. Josef-Hospital	K	0	0,00	0,0	x	x	x	0	0,00	0,0	x	x	x
00	Pfarrei St. Marien - Summe		105	6,89	100,0	-----	16	42	107	7,02	100,0	-----	16	42

*: von 274 Standorten, für die Taufen gemeldet wurden.

** : von 194 Standorten, für die Erstkommunionen gemeldet wurden.

Standorte im Pfarrgebiet, für die Amtshandlungen gemeldet wurden

Allgemeine Aktivitäten an...		Fremdsprachige Gottesdienste an...		Sprachen:
Gemeindekirchen:	4	Gemeindekirchen:	0	-
Filialkirchen:	1	Filialkirchen:	0	-
Weitere Kirchen:	1	Weitere Kirchen:	0	-
Kapellen / Sonstige Kirchen:	1	Kapellen / Sonstige Kirchen:	0	-

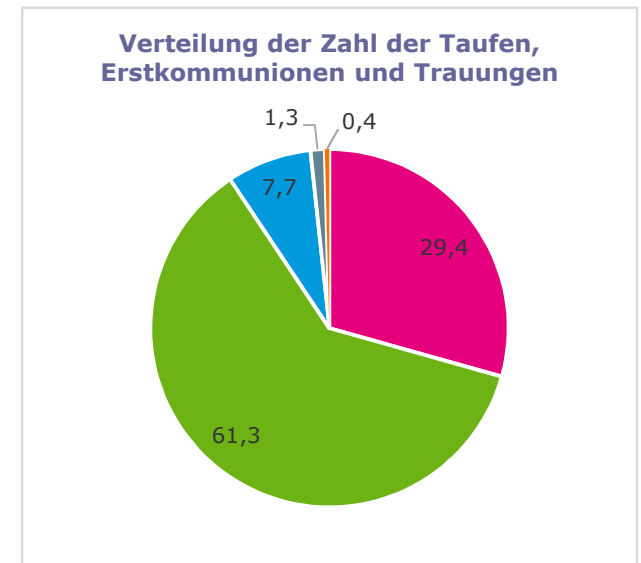
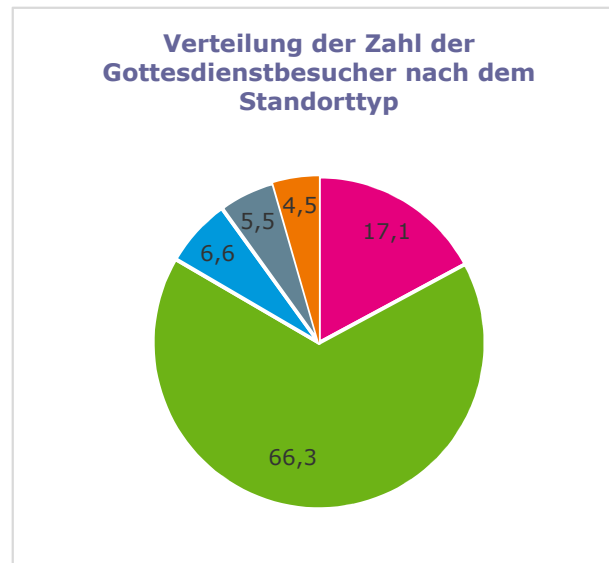
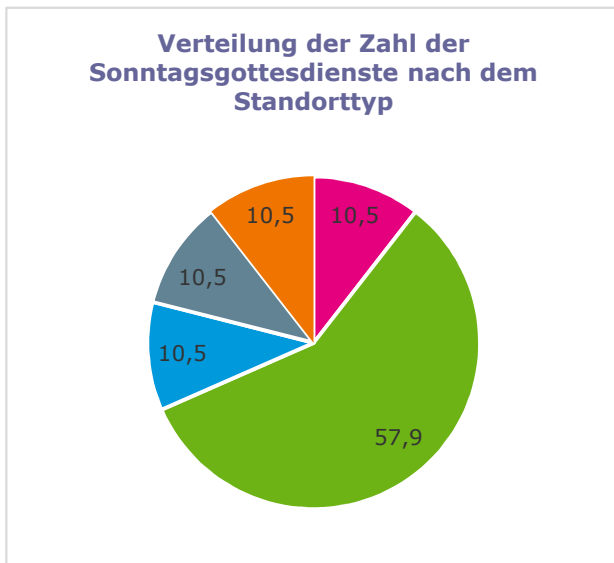
Nr. Standort / Kirche		T	Amtshandlungen an den Standorten											
			Trauungen					Vergleich zum Vorjahr						
			am Standort		im Vergleich z.a. Standorten			Erhöhung oder Verringerung im Jahr 2017						
			Anzahl	Ant. K.	Ant. Pf.	Rang*	Rang Gl.	...von	Gottesdienst°	Taufen	Erstk.	Trau.	Tf/E/Tr	
								Anzahl	TN	TF	EK	TRG	GES	
10	St. Marien	P	11	0,72	47,8	18	12	42	+0,0	+20,0	+9	+6	+1	+16
20	St. Johannes Evangelist	G	2	0,13	8,7	143	81	124	-0,5	-8,0	-5	-9	+0	-14
30	St. Katharina	G	4	0,26	17,4	90	51	124	+0,0	-22,5	-5	+11	+0	+6
40	Zu Unserer Lieben Frau	G	2	0,13	8,7	143	81	124	+0,0	+11,0	+10	+5	-1	+14
11	St. Michael	F	3	0,20	13,0	114	14	60	+0,0	-15,0	-1	+0	+3	+2
15	Hl. Geist	W	0	0,00	0,0	x	x	x	+0,0	+1,0	+3	+0	+0	+3
16	St. Josef-Hospital	K	1	0,07	4,3	182	3	12	+0,5	+14,5	+0	+0	+1	+1
00	Pfarrei St. Marien - Summe		23	1,51	100,0	-----	19	42	+0,0	+1,0	+11	+13	+4	+28

*: von 242 Standorten, für die Trauungen gemeldet wurden.

** : von 190 Standorten, für die Erstkommunionen gemeldet wurden.

		Amtshandlungen an den Standorttypen im Pfarrgebiet												
		Absolute Anzahl						Anteil am Gesamtwert der Pfarrei						
Nr.	Standorttyp	T	Gottesdienst.		Taufen	Erstk.	Trau.	Tf/E/Tr	Gottesdienst.		Taufen	Erstk.	Trau.	Tf/E/Tr
			GTDZ	GTDN	TF	EK	TRG	GES	GTDZ	GTDN	TF	EK	TRG	GES
1	Pfarrkirche	P	1,0	157,5	23	35	11	69	10,5	17,1	21,9	32,7	47,8	29,4
2	Gemeindekirche	G	5,5	609,0	64	72	8	144	57,9	66,3	61,0	67,3	34,8	61,3
3	Filialkirche	F	1,0	61,0	15	0	3	18	10,5	6,6	14,3	0,0	13,0	7,7
4	Weitere Kirche	W	1,0	50,5	3	0	0	3	10,5	5,5	2,9	0,0	0,0	1,3
5	Kapelle	K	1,0	41,0	0	0	1	1	10,5	4,5	0,0	0,0	4,3	0,4
Pfarrei St. Marien - Summe			9,5	919	105	107	23	235	100	100	100	100	100	100

Diagramme



Legende

 Pfarrkirche	 Weitere Kirche
 Gemeindegkirche	 Kapelle / Sonstiger Standort
 Filialkirche	 Fremdsprachiger Gottesdienst (beliebiger Standort)

Zusammenfassung der Ergebnisse

Die Pfarrei St. Marien in Oberhausen gehört zu den flächenmäßig kleinen Pfarreien des Bistums Essen und auch die Katholikenzahl ist unterdurchschnittlich hoch.

Bei 15.242 Katholiken verfügt sie über insgesamt sieben aktive Standorte: Vier Gemeindekirchen, sowie jeweils eine Filialkirche, Weitere Kirche und Kapelle. Im Pfarrgebiet sind keine muttersprachlichen Gemeinden aktiv.

Die Gottesdienstteilnahme der Pfarrei ist bezogen auf die Katholikenzahl weit unterdurchschnittlich (Rang 37) und ein Platz im bistumsweiten Schlussfeld wird nur knapp vermieden. Allein die Gemeindekirche „Zu Unserer Lieben Frau“ gehört zur Gruppe der 100 besucherstärksten Gottesdienststandorte des Bistums.

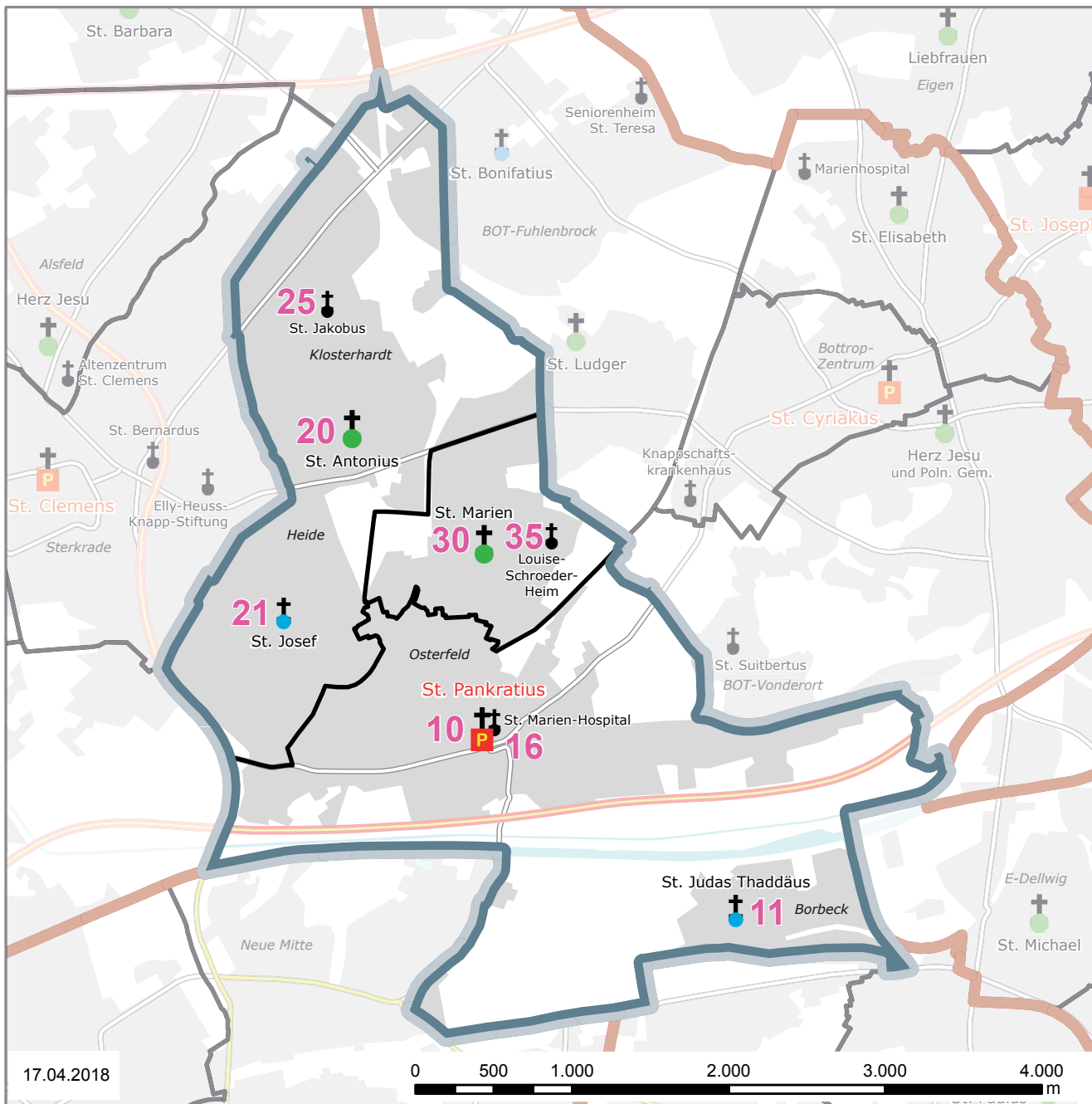
Dagegen sind die Fallzahlen von Taufen und Erstkommunionen jeweils überdurchschnittlich hoch, während die Zahl der Trauungen etwa das im Bistum Essen übliche Niveau erreicht. Die auf Standortebene erhobenen Amtshandlungen verteilen sich recht gleichmäßig auf die vier Gemeindekirchen, wobei St. Marien tendenziell etwas höhere und St. Johannes Evangelist etwas niedrige Einzelwerte zeigen.

Der Gottesdienstbesuch ist im Vergleich zum Vorjahr auf sehr niedrigem Niveau stagniert, wobei auch die Anzahl der an den Zählterminen gemeldeten Sonntagsgottesdienste unverändert ist. Dagegen haben sich im Jahresvergleich die Fallzahlen der Taufen, Erstkommunionen und Trauungen gesteigert.



Pfarrei 193 - St. Pankratius, Oberhausen

Bistum Essen



Gemeinden

- 10 St. Pankratius
- 20 St. Antonius
- 30 St. Marien

5.441 Kath.
7.198 Kath.
2.465 Kath.

15.104 Kath.

Standorte

- 10 St. Pankratius - Pfarrkirche
- 11 St. Judas Thaddäus - Filialkirche
- 16 St. Marien-Hospital - Kapelle
- 20 St. Antonius - Gemeindekirche
- 21 St. Josef - Filialkirche
- 25 St. Jakobus - Weitere Kirche
- 30 St. Marien - Gemeindekirche
- 35 Louise-Schroeder-Heim - Kapelle

Kirchengebäude



10




11




20



21



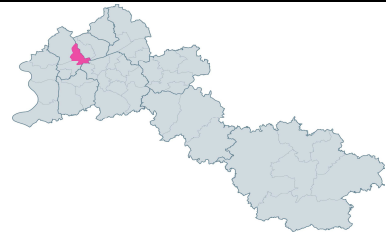
25



30

St. Pankratius, Oberhausen

Errichtung: 01.09.2007
Größe: 13,7 km²
Einwohner: 41.482
Katholikenanteil: 36,4 %
Pfarrer: Christoph Wichmann



	Zeitreihentabelle St. Pankratius							
	Absolute Werte				Anteil an der Katholikenzahl (pro 1000 Katholiken / ‰)			
	2014	2015	2016	2017	2014	2015	2016	2017
Katholiken (Hauptwohnsitz)	16.026	15.634	15.428	15.104				
Gemeinden	3	3	3	3				
Aktive Standorte*	.	.	8	8				
Sonntagsgottesdienste	10,0	9,5	10,0	9,0				
Gottesdienstfeiernde**	1.058	921	883	910	6,6	5,9	5,7	6,0
Taufen (Pfarrmitglieder)	111	97	90	76	6,9	6,2	5,8	5,0
Taufen (Amtshandlungen)	114	98	90	83	7,1	6,3	5,8	5,5
Kinder 0 - 1 Jahre	87	83	71	62				
Kinder 2 - 6 Jahre	16	11	12	16				
Kinder 7 - 13 Jahre	11	4	6	3				
Erwachsenentf. ab 14 J.	0	0	1	2				
Erstkommunionen	103	84	82	86	6,4	5,4	5,3	5,7
Firmungen	43	27	33	44	2,7	1,7	2,1	2,9
Trauungen	26	8	20	20	1,6	0,5	1,3	1,3
Eheleute beide kath.	20	5	10	9				
Eheleute kath. und ev.	3	3	5	9				
Eheleute kath. und sonst.	3	0	5	2				
Dispenstr. v.d. Formpflicht [^]	0	0	0	0				
Sanatio in radice-Fälle [^]	0	0	0	0				
Übertritte (Eintritte)	1	1	2	2	0,1	0,1	0,1	0,1
Wiederaufnahmen	1	6	3	4	0,1	0,4	0,2	0,3
Austritte	140	93	67	71	8,7	5,9	4,3	4,7
Bestattungen	214	226	210	203	13,4	14,5	13,6	13,4

*: Hier ist die Anzahl der Standorte angegeben, für die die Pfarrei Amtshandlungen gemeldet hat. **: Angabe des Anteils pro 100 Katholiken (%)
[^]: Sonderfälle bei kirchlichen Trauungen: Dispenstr. v.d. Formpflicht sind kirchliche Trauungen, bei denen die Erlaubis erteilt wurde, sie nicht im Rahmen eines römisch-katholischen Gottesdienstes auszuführen. Bei Sanatio in radice-Fällen wird eine eigentlich nach dem Kirchenrecht ungültige Eheschließung im Nachhinein doch noch für gültig erklärt,

Vergleich zu den anderen Pfarreien im Bistum Essen

Katholikenzahl:	32	Taufen (Amtsh.):	33
Fläche:	34	Erstkommunionen:	37
Gottesdienstbesuch	38	Firmungen:	31
(je 100 Kath.)		Trauungen:	22
		Bestattungen:	6

Angegeben ist der Rang von 1 - 42, wobei 1 der höchste und 42 der niedrigste Wert aller Pfarreien im Bistum Essen ist.
 Der Rangfolge bei den Amtshandlungen liegt jeweils der Anteil pro 1000 Katholiken zu Grunde.

Standorte im Pfarrgebiet, für die Amtshandlungen gemeldet wurden

Allgemeine Aktivitäten an...		Fremdsprachige Gottesdienste an...		Sprachen:
Gemeindekirchen:	3	Gemeindekirchen:	0	-
Filialkirchen:	2	Filialkirchen:	0	-
Weitere Kirchen:	1	Weitere Kirchen:	0	-
Kapellen / Sonstige Kirchen:	2	Kapellen / Sonstige Kirchen:	0	-

		Amtshandlungen an den Standorten												
		Gottesdienstteilnahme												
		1. Termin		2. Termin		Durchschnitt beider Termine								
						am Standort		im Vergleich zu anderen Standorten						
Nr.	Standort / Kirche	T	Anzahl	TN	Anzahl	TN	Anzahl	TN	Ant. K.	Ant. Dt.	Ant. Pf.	Rang*	Rang Gl.	...von
10	St. Pankratius	P	2	275	2	354	2,0	314,5	2,08	34,6	34,6	54	22	42
20	St. Antonius	G	1	111	1	99	1,0	105,0	0,70	11,5	11,5	216	117	130
30	St. Marien	G	1	115	1	153	1,0	134,0	0,89	14,7	14,7	187	106	130
11	St. Judas Thaddäus	F	1	41	1	78	1,0	59,5	0,39	6,5	6,5	277	59	70
21	St. Josef	F	1	92	1	93	1,0	92,5	0,61	10,2	10,2	234	44	70
25	St. Jakobus	W	1	78	1	76	1,0	77,0	0,51	8,5	8,5	249	4	12
16	Kap. St. Marien-Hospital	K	1	39	1	138	1,0	88,5	0,59	9,7	9,7	235	9	65
35	Kap. Louise-Schroeder-Heim	K	1	35	1	42	1,0	38,5	0,25	4,2	4,2	315	41	65
00	Pfarrei St. Pankratius - Summe		9	786	9	1.033	9,0	910	6,02	100,0	100,0	-----	38	42

*: von 352 Standorten, für die Gottesdienste gemeldet wurden.

		Amtshandlungen an den Standorten												
		Taufen (Amtshandlungen)						Erstkommunionen						
		am Standort			im Vergleich z.a. Standorten			am Standort			im Vergleich z.a. Standorten			
Nr.	Standort / Kirche	T	Anzahl	Ant. K.	Ant. Pf.	Rang*	Rang Gl.	...von	Anzahl	Ant. K.	Ant. Pf.	Rang**	Rang Gl.	...von
10	St. Pankratius	P	24	1,59	28,9	80	29	42	35	2,32	40,7	43	18	40
20	St. Antonius	G	30	1,99	36,1	51	23	130	0	0,00	0,0	x	x	x
30	St. Marien	G	6	0,40	7,2	217	123	130	19	1,26	22,1	123	81	118
11	St. Judas Thaddäus	F	2	0,13	2,4	245	58	67	0	0,00	0,0	x	x	x
21	St. Josef	F	17	1,13	20,5	128	14	67	32	2,12	37,2	58	3	31
25	St. Jakobus	W	1	0,07	1,2	257	8	8	0	0,00	0,0	x	x	x
16	Kap. St. Marien-Hospital	K	3	0,20	3,6	235	7	26	0	0,00	0,0	x	x	x
35	Kap. Louise-Schroeder-Heim	K	0	0,00	0,0	x	x	x	0	0,00	0,0	x	x	x
00	Pfarrei St. Pankratius - Summe		83	5,50	100,0	-----	33	42	86	5,69	100,0	-----	37	42

*: von 274 Standorten, für die Taufen gemeldet wurden.

** : von 194 Standorten, für die Erstkommunionen gemeldet wurden.

Standorte im Pfarrgebiet, für die Amtshandlungen gemeldet wurden

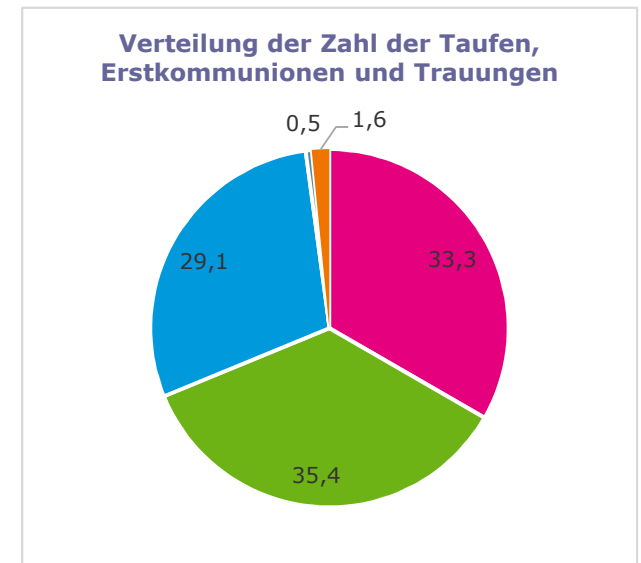
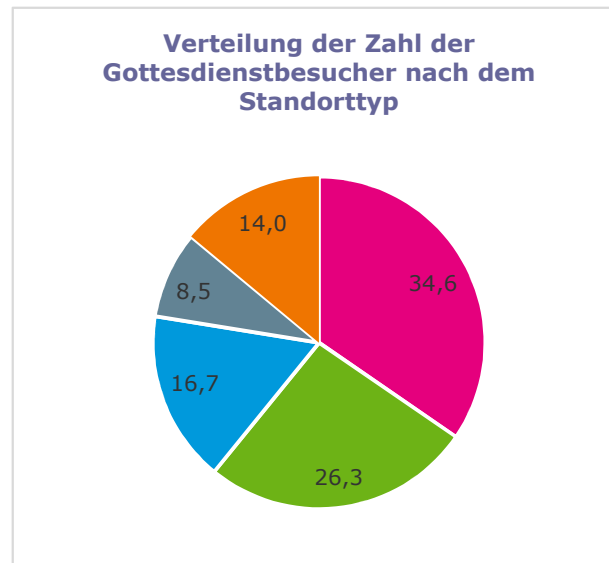
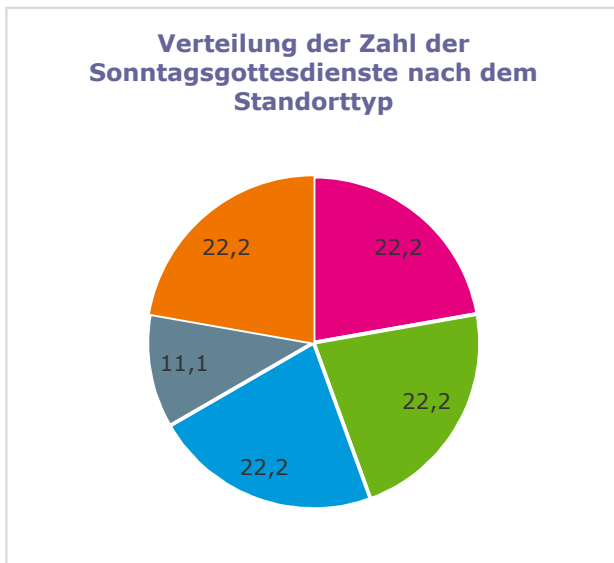
Allgemeine Aktivitäten an...		Fremdsprachige Gottesdienste an...		Sprachen:
Gemeindekirchen:	3	Gemeindekirchen:	0	-
Filialkirchen:	2	Filialkirchen:	0	-
Weitere Kirchen:	1	Weitere Kirchen:	0	-
Kapellen / Sonstige Kirchen:	2	Kapellen / Sonstige Kirchen:	0	-

Nr. Standort / Kirche		T	Amtshandlungen an den Standorten											
			Trauungen					Vergleich zum Vorjahr						
			am Standort		im Vergleich z.a. Standorten			Erhöhung oder Verringerung im Jahr 2017						
			Anzahl	Ant. K.	Ant. Pf.	Rang*	Rang Gl.	...von	Gottesdienst°	Taufen	Erstk.	Trau.	Tf/E/Tr	
								Anzahl	TN	TF	EK	TRG	GES	
10	St. Pankratius	P	4	0,26	20,0	90	30	42	-1,0	+65,5	-6	+0	-1	-7
20	St. Antonius	G	7	0,46	35,0	45	22	124	+0,0	-69,0	+1	-40	+1	-38
30	St. Marien	G	5	0,33	25,0	74	40	124	+0,0	-12,5	-4	+12	+3	+11
11	St. Judas Thaddäus	F	1	0,07	5,0	182	33	60	+0,0	+6,5	-1	+0	+0	-1
21	St. Josef	F	3	0,20	15,0	114	14	60	+0,0	+11,5	+4	+32	-3	+33
25	St. Jakobus	W	0	0,00	0,0	x	x	x	+0,0	-13,5	-4	+0	+0	-4
16	Kap. St. Marien-Hospital	K	0	0,00	0,0	x	x	x	+0,0	+37,0	+3	+0	+0	+3
35	Kap. Louise-Schroeder-Heim	K	0	0,00	0,0	x	x	x	+0,0	+1,5	+0	+0	+0	+0
00	Pfarrei St. Pankratius - Summe		20	1,32	100,0	-----	22	42	-1,0	+27,0	-7	+4	+0	-3

*: von 242 Standorten, für die Trauungen gemeldet wurden.

		Amtshandlungen an den Standorttypen im Pfarrgebiet												
Nr.	Standorttyp	T	Absolute Anzahl					Anteil am Gesamtwert der Pfarrei						
			Gottesdienst.		Taufen	Erstk.	Trau.	Tf/E/Tr	Gottesdienst.		Taufen	Erstk.	Trau.	Tf/E/Tr
			GTDZ	GTDN	TF	EK	TRG	GES	GTDZ	GTDN	TF	EK	TRG	GES
1	Pfarrkirche	P	2,0	314,5	24	35	4	63	22,2	34,6	28,9	40,7	20,0	33,3
2	Gemeindekirche	G	2,0	239,0	36	19	12	67	22,2	26,3	43,4	22,1	60,0	35,4
3	Filialkirche	F	2,0	152,0	19	32	4	55	22,2	16,7	22,9	37,2	20,0	29,1
4	Weitere Kirche	W	1,0	77,0	1	0	0	1	11,1	8,5	1,2	0,0	0,0	0,5
5	Kapelle	K	2,0	127,0	3	0	0	3	22,2	14,0	3,6	0,0	0,0	1,6
Pfarrei St. Pankratius - Summe			9,0	910	83	86	20	189	100	100	100	100	100	100

Diagramme



Legende

 Pfarrkirche	 Weitere Kirche
 Gemeindekirche	 Kapelle / Sonstiger Standort
 Filialkirche	 Fremdsprachiger Gottesdienst (beliebiger Standort)

Zusammenfassung der Ergebnisse

Die Pfarrei St. Pankratius in Oberhausen gehört zu den flächenmäßig kleinen Pfarreien des Bistums Essen und auch die Katholikenzahl ist unterdurchschnittlich hoch.

Bei 15.104 Katholiken verfügt sie über insgesamt acht aktive Standorte: Drei Gemeindekirchen, zwei Filialkirchen, eine Weitere Kirche und zwei Kapellen. Im Pfarrgebiet sind keine muttersprachlichen Gemeinden aktiv.

Im Vergleich der Gottesdienstteilnahmequote bezogen auf die Katholikenzahl gehört die Pfarrei zum bistumsweiten Schlussfeld (Rang 38). Dementsprechend gehört allein der am stärksten besuchte Standort, die Pfarrkirche St. Pankratius, zu den 100 Standorten mit der höchsten Teilnehmerzahl bistumsweit. Die Gottesdienste an allen übrigen Standorten vermelden wesentlich niedrigere Besuchszahlen.

Auch die Fallzahlen der Taufen und Erstkommunionen sind bezogen auf die Katholikenzahl stark unterdurchschnittlich, während bei den Trauungen das im Bistum Essen übliche Niveau erreicht wird. Innerhalb der Pfarrei sind die auf Standortebene erhobenen Amtshandlungen sehr uneinheitlich auf die Gemeindekirchen und die Filialkirche St. Josef verteilt. Die übrigen Standorte werden offenbar nur in Einzelfällen genutzt.

Im Vergleich zum Vorjahr ist der Gottesdienstbesuch bei einer Reduzierung der gemeldeten Sonntagsmessen auf sehr niedrigem Niveau leicht angestiegen. Bei den Taufen, Erstkommunionen und Trauungen zeigen sich im Vorjahresvergleich jeweils nur leichte Veränderungen.

Schlussbemerkungen zum Pfarreienteil

In den Ergebnissen der Jahresherhebung 2017 zeigen sich die ersten Auswirkungen der Pfarreientwicklungsprozesse. Einige Standorte sind gegenüber dem Vorjahr weggefallen und erstmals sind in einzelnen Pfarreien Sonntagsgottesdienste und Amtshandlungen an evangelischen Kirchen gemeldet worden. Diese Entwicklungen dürften sich in den nächsten Jahren noch verstärken.

Bemerkenswert ist auch die in einzelnen Pfarreien vorgenommene massive Reduzierung der Zahl gemeldeter Sonntagsmessen einhergehend mit weit unterdurchschnittlichen und zudem auch gegenüber dem Vorjahr stark verringerten Gottesdienstbesuchszahlen. Die in diesem Jahr gemeldeten Fallzahlen der Pfarreien 111 (St. Gertrud von Brabant, Bochum, 6,3%), 132 (Liebfrauen, Duisburg, 5,7%) und 149 (St. Nikolaus, Essen, 4,8%) sollte man sich zur Warnung dienen lassen.

Die Gesamtergebnisse liegen ansonsten aber im üblichen Rahmen, abgesehen von einer überraschenden Stabilisierung der Fallzahl der Erstkommunionen.

