

Amtsblatt

der Stadt Rheinberg

Amtliches Bekanntmachungsblatt

32. Jahrgang

Ausgabetag: 16.05.2018

Nr. 16

<u>Inhalt:</u>	<u>Seite:</u>
- Bekanntmachung des Beschlusses des Rates der Stadt Rheinberg über die Feststellung des Jahresabschlusses für das Haushaltsjahr 2015 und die Entlastung des Bürgermeisters	90 – 94
- Bekanntmachung des Beschlusses des Rates der Stadt Rheinberg über die Feststellung des Jahresabschlusses für das Haushaltsjahr 2016 und die Entlastung des Bürgermeisters	95 – 99
- Einladung zur Versammlung der Jagdgenossen des gemeinschaftlichen Jagdbezirktes Rheinberg-Budberg am Donnerstag, dem 07.06.18	100
- Bekanntmachung der Sparkasse am Niederrhein betr. Aufgebot eines Sparkassenbuches	101

Impressum:

Herausgeber:

Verantwortlich für den Inhalt:

Erscheinungsweise:

Bezug:

Der Bürgermeister, 47495 Rheinberg, Kirchplatz 10 (Stadthaus)

Bürgermeister der Stadt Rheinberg

Nach Bedarf

Einzelbezug ist kostenlos bei Abholung im Stadthaus der Stadt Rheinberg, Zimmer 8 (Auskunft), und anderen Auslegestellen im Stadtgebiet möglich.

Das Amtsblatt steht im Internet unter der Adresse www.rheinberg.de zum kostenlosen Download zur Verfügung.

Kontakt:

Stadtverwaltung Rheinberg, Zimmer 123,

Telefon 02843/171-131, Telefax 02843/171-480, e-mail-Adresse: Stadtverwaltung@Rheinberg.de

Bekanntmachung des Beschlusses des Rates der Stadt Rheinberg über die Feststellung des Jahresabschlusses für das Haushaltsjahr 2015 und die Entlastung des Bürgermeisters

1. Beschluss über die Feststellung des Jahresabschlusses für das Haushaltsjahr 2015 und die Entlastung des Bürgermeisters

Der Rat der Stadt Rheinberg hat in seiner Sitzung am 12.12.2017 folgenden Beschluss gefasst:

„Der Rat beschließt:

1. Der Rat stellt den geprüften Jahresabschluss für das Haushaltsjahr 2015 mit den festgestellten Bilanzwerten in der vorliegenden Fassung (§96 Abs. 1 GO) fest. Die Bilanzsumme beträgt 265.726.750,09 Euro.
2. Der Rat beschließt, den Jahresfehlbetrag für das Jahr 2015 in Höhe von 4.440.358,73 Euro durch Entnahme aus der Allgemeinen Rücklage zu decken.
3. Dem Bürgermeister wird hinsichtlich des Haushaltsjahres 2015 gemäß § 96 Abs. 1 GO die uneingeschränkte Entlastung erteilt.

Der vom Rat festgestellte Jahresabschluss 2015 ist gem. § 96 Abs. 2 GO dem Landrat des Kreises Wesel als untere staatliche Verwaltungsbehörde mit Schreiben vom 08.01.2018 angezeigt worden.

Die geprüfte Schlussbilanz der Stadt Rheinberg zum 31.12.2015 ist wie folgt aufgestellt worden:

Bilanz

Aktivseite	Geschäftsjahr 2014		Geschäftsjahr 2015		Passivseite	Geschäftsjahr 2014		Geschäftsjahr 2015	
	EUR	EUR	EUR	EUR		EUR	EUR	EUR	EUR
A K T I V A					P A S S I V A				
1. Anlagevermögen	264.249.046	255.144.883	265.726.750	255.019.040	1. Eigenkapital	264.249.046-	264.249.046-	265.726.750-	71.829.506-
1.1 Immaterielle Vermögensgegenstände	13.428	248.553.991	26.200	247.950.954	1.1 Allgemeine Rücklage	78.417.579-	78.417.579-	78.624.216-	0
1.2 Sachanlagen	30.172.788	30.172.788	29.873.377	29.873.377	1.2 Sonderrücklagen	0	0	0	0
1.2.1 Unbebaute Grundstücke und grundstücksgleiche Rechte	20.415.908	20.415.908	20.115.014	20.115.014	1.3 Ausgleichsrücklage	0	0	0	0
1.2.1.1 Grünflächen	1.204.643	1.204.643	1.204.643	1.204.643	1.4 Jahresüberschuss/Jahresfehlbetrag	2.354.351	2.354.351	6.794.710	109.112.242-
1.2.1.2 Ackerland	20.176	8.532.061	21.659	21.659	2. Sonderposten	109.090.161-	109.090.161-	109.112.242-	42.961.435-
1.2.1.3 Wald, Forsten	8.532.061	67.710.948	67.756.965	67.756.965	2.1 Sonderposten für Zuwendungen	42.476.868-	42.476.868-	42.961.435-	64.311.543-
1.2.1.4 sonstige unbebaute Grundstücke	67.710.948	863.150	804.994	804.994	2.2 Sonderposten für Beiträge	65.450.256-	65.450.256-	64.311.543-	900.933-
1.2.2 Bebaute Grundstücke und grundstücksgleiche Rechte	863.150	41.658.934	41.045.458	41.045.458	2.3 Sonderposten für Gebührenaussgleich	208.574-	208.574-	900.933-	938.330-
1.2.2.1 Grundstücke mit Kinder- und Jugendeinrichtungen	1.015.070	24.173.793	24.908.895	24.908.895	2.4 Sonstige Sonderposten	954.463-	954.463-	938.330-	34.550.050-
1.2.2.2 Grundstücke mit Schulen	138.444.913	18.043.131	18.101.869	18.101.869	3. Rückstellungen	33.505.503-	33.505.503-	34.550.050-	31.456.128-
1.2.2.3 Grundstücke mit Wohnbauten	817.395	0	788.776	788.776	3.1 Pensionsrückstellungen	30.392.941-	30.392.941-	31.456.128-	0
1.2.2.4 Grundstücke mit sonstigen Dienst-, Geschäfts- und Betriebsgebäuden	0	0	0	0	3.2 Rückstellungen für Deponien und Altlasten	0	0	0	0
1.2.3 Infrastrukturvermögen	138.444.913	138.444.913	138.209.435	138.209.435	3.3 Instandhaltungsrückstellung	0	0	0	0
1.2.3.1 Grund und Boden des Infrastrukturvermögens	18.043.131	18.043.131	18.101.869	18.101.869	3.4 Sonstige Rückstellungen	3.112.562-	3.112.562-	3.091.922-	45.178.371-
1.2.3.2 Brücken und Tunnel	817.395	0	788.776	788.776	4. Verbindlichkeiten	40.563.338-	40.563.338-	45.178.371-	0
1.2.3.3 Gleisanlagen mit Streckenausrüstung und Sicherheitsanlagen	0	0	0	0	4.1 Anleihen	0	0	0	0
1.2.3.4 Entwässerungs- und Abwasserbeseitigungsanlagen	76.904.411	76.904.411	75.444.461	75.444.461	4.2 Verbindlichkeiten aus Krediten für Investitionen	23.694.639-	23.694.639-	22.382.992-	0
1.2.3.5 Straßennetze mit Wegen und Plätzen	42.131.439	42.131.439	42.512.278	42.512.278	4.2.1 Verbindlichkeiten aus Krediten für Investitionen von verbundenen Unternehmen	0	0	0	0
1.2.3.6 Sonstige Bauten des Infrastrukturvermögens	548.538	548.538	1.362.051	1.362.051	4.2.2 Verbindlichkeiten aus Krediten für Investitionen von Beteiligungen	0	0	0	0
1.2.4 Bauten auf fremdem Grund und Boden	2.030.424	2.030.424	1.952.638	1.952.638	4.2.3 Verbindlichkeiten aus Krediten für Investitionen von Sondervermögen	0	0	0	0

**Stadt Rheinberg
Rheinberg**

**II. Bilanz
2015**

1.2.5	Kunstgegenstände, Kulturdenkmäler	272.970	272.970	4.2.4	Verbindlichkeiten aus Krediten für Investitionen vom öffentlichen Bereich	0	0
1.2.6	Maschinen und technische Anlagen, Fahrzeuge	2.241.116	3.073.994	4.2.5	Verbindlichkeiten aus Krediten für Investitionen vom privaten Kreditmarkt	23.694.639-	22.382.992-
1.2.7	Betriebs- und Geschäftsausstattung	2.443.419	2.399.058	4.3	Verbindlichkeiten aus Krediten zur Liquiditätssicherung	6.500.000-	12.500.000-
1.2.8	Geleistete Anzahlungen und Anlagen im Bau	5.237.413	4.412.516	4.4	Kreditähnliche Verbindlichkeiten	0	0
1.3	Finanzvermögen	6.577.464	7.041.886	4.5	Verbindlichkeiten aus Lieferungen und Leistungen	2.701.728-	2.551.151-
1.3.1	Anteile an verbundenen Unternehmen	0	1.910.097	4.6	Verbindlichkeiten aus Transferleistungen	767.445-	914.018-
1.3.2	Beteiligungen	1.428.318	643.901	4.7	Sonstige Verbindlichkeiten	1.587.894-	1.226.996-
1.3.3	Sondervermögen	561.890	3.163.371	4.8	Erhaltene Anzahlungen	5.311.631-	5.603.215-
1.3.4	Wertpapiere des Anlagevermögens	3.162.739	1.324.517	5.	Passive Rechnungsabgrenzung	5.026.816-	5.056.581-
1.3.5	Ausleihungen	1.424.517	0				
1.3.5.1	Ausleihungen an verbundene Unternehmen	0	1.153.742				
1.3.5.2	Ausleihungen an Beteiligungen	1.153.742	0				
1.3.5.3	Ausleihungen an Sondervermögen	100.000	170.775				
1.3.5.4	Sonstige Ausleihungen	170.775	0				
2.	Umlaufvermögen	6.578.101	7.059.940				
2.1	Vorräte	647.749	389.385				
2.1.1	Roh-, Hilfs- und Betriebsstoffe und Waren	647.749	389.385				
2.1.2	geleistete Anzahlungen	0	0				
2.2	Forderungen und sonstige Vermögensgegenstände	4.724.442	4.806.262				
2.2.1	Öffentlich-rechtliche Forderungen und Forderungen aus Transferleistungen	3.625.796	3.417.742				
2.2.1.1	Forderungen aus Gebühren	486.411	583.142				
2.2.1.2	Forderungen aus Beiträgen	85.010	234.167				
2.2.1.3	Forderungen aus Steuern	1.861.271	1.558.828				
2.2.1.4	Forderungen aus Transferleistungen	0	0				
2.2.1.5	Sonstige öffentlich-rechtliche Forderungen	1.193.104	1.041.605				
2.2.2	Privatrechtliche Forderungen	780.009	846.049				
2.2.2.1	Privatrechtliche Forderungen gegenüber dem privaten Bereich	499.253	544.751				
2.2.2.2	Privatrechtliche Forderungen gegenüber dem	3.901	0				

- 92 -

2.2.2.3	öffentlichen Bereich Privatrechtliche Forderungen gegen verbundene Unternehmen	0	0	
2.2.2.4	Privatrechtliche Forderungen gegen Beteiligungen	276.073	301.381	
2.2.2.5	Privatrechtliche Forderungen gegen Sondervermögen	755	0	
2.2.2.6	Sonstige privatrechtliche Forderungen	28	83-	
2.2.3	Sonstige Vermögensgegenstände	318.636	542.470	
2.3	Wertpapiere des Umlaufvermögens	0	0	
2.4	Liquide Mittel	1.205.910	1.864.293	
3.	Aktive Rechnungsabgrenzung	2.526.062	3.647.770	
4.	nicht durch Eigenkapital gedeckter Fehlbetrag	0	0	
Bilanzsumme		264.249.046	265.726.750	Bilanzsumme
				264.249.046-
				265.726.750-

2. Bekanntmachung

Der Jahresabschluss der Stadt Rheinberg für das Haushaltsjahr 2015 wird hiermit gem. § 96 Abs. 2 GO NRW öffentlich bekannt gemacht.

Der Jahresabschluss der Stadt Rheinberg für das Haushaltsjahre 2015 wird bis zur Feststellung des folgenden Jahresabschlusses 2016 im Stadthaus Rheinberg, Kirchplatz 10, Zimmer Nr. 113,


während den Öffnungszeiten der Verwaltung

montags bis freitags
montags bis mittwochs
donnerstags

von 8.30 Uhr bis 12.00 Uhr
von 13.30 Uhr bis 16.00 Uhr
von 13.30 Uhr bis 17.00 Uhr

zur Einsichtnahme verfügbar gehalten.

Rheinberg, den 14.05.2018



Frank Tatzel
Bürgermeister

Bekanntmachung des Beschlusses des Rates der Stadt Rheinberg über die Feststellung des Jahresabschlusses für das Haushaltsjahr 2016 und die Entlastung des Bürgermeisters

1. Beschluss über die Feststellung des Jahresabschlusses für das Haushaltsjahr 2016 und die Entlastung des Bürgermeisters

Der Rat der Stadt Rheinberg hat in seiner Sitzung am 06.03.2018 folgenden Beschluss gefasst:

„Der Rat beschließt:

1. Der Rat stellt den geprüften Jahresabschluss für das Haushaltsjahr 2016 mit den festgestellten Bilanzwerten in der vorliegenden Fassung (96 Abs. 1 der GO) fest. Die Bilanzsumme beträgt 272.766.573 Euro.
2. Der Rat beschließt, den Jahresüberschuss für das Jahr 2016 in Höhe von 1.571.332,30 Euro der Ausgleichsrücklage zuzuführen.
3. Dem Bürgermeister wird hinsichtlich des Haushaltsjahres 2016 gemäß § 96 Abs. 1 GO die uneingeschränkte Entlastung erteilt.

Der vom Rat festgestellte Jahresabschluss 2016 ist gem. § 96 Abs. 2 GO dem Landrat des Kreises Wesel als untere staatliche Verwaltungsbehörde mit Schreiben vom 13.03.2018 angezeigt worden.

Die geprüfte Schlussbilanz der Stadt Rheinberg zum 31.12.2016 ist wie folgt aufgestellt worden:

- 96 -

Bilanz

Aktivseite	Geschäftsjahr 2015		Geschäftsjahr 2016		Passivseite	Geschäftsjahr 2015		Geschäftsjahr 2016	
	EUR	EUR	EUR	EUR		EUR	EUR	EUR	EUR
A K T I V A					P A S S I V A				
1. Anlagevermögen	265.726.750	253.019.040	272.766.573	253.140.762	1. Eigenkapital	265.726.750-	71.829.506-	272.766.573-	72.971.247-
1.1 Immaterielle Vermögensgegenstände	26.200		29.069		1.1 Allgemeine Rücklage	78.624.216-		78.194.624-	
1.2 Sachanlagen	247.950.954		245.515.248		1.2 Sonderrücklagen	0	0	0	0
1.2.1 Unbebaute Grundstücke und grundstücksgleiche Rechte	29.873.377		29.657.152		1.3 Ausgleichsrücklage	0	0	0	0
1.2.1.1 Grünflächen	20.115.014		19.956.420		1.4 Jahresüberschuss/Jahresfehlbetrag	6.794.710	5.223.378	5.223.378	
1.2.1.2 Ackerland	1.204.643		1.174.520		2. Sonderposten	109.112.242-	106.875.113-	106.875.113-	
1.2.1.3 Wald, Forsten	21.659		21.659		2.1 Sonderposten für Zuwendungen	42.961.435-	41.796.797-	41.796.797-	
1.2.1.4 sonstige unbebaute Grundstücke	8.532.051		8.504.552		2.2 Sonderposten für Beiträge	64.311.543-	62.528.790-	62.528.790-	
1.2.2 Bebaute Grundstücke und grundstücksgleiche Rechte	67.756.965		66.201.561		2.3 Sonderposten für Gebührenaussgleich	900.933-	1.173.040-	1.173.040-	
1.2.2.1 Grundstücke mit Kinder- und Jugendeinrichtungen	804.994		746.837		2.4 Sonstige Sonderposten	938.330-	1.376.486-	1.376.486-	
1.2.2.2 Grundstücke mit Schulen	41.045.458		40.094.583		3. Rückstellungen	34.550.050-	37.673.251-	37.673.251-	
1.2.2.3 Grundstücke mit Wohnbauten	997.619		980.167		3.1 Pensionsrückstellungen	31.458.128-	31.851.820-	31.851.820-	
1.2.2.4 Grundstücke mit sonstigen Dienst-, Geschäfts- und Betriebsgebäuden	24.908.895		24.379.974		3.2 Rückstellungen für Deponien und Altlasten	0	0	0	
1.2.3 Infrastrukturvermögen	138.209.435		134.574.798		3.3 Instandhaltungsrückstellung	0	1.391.200-	1.391.200-	
1.2.3.1 Grund und Boden des Infrastrukturvermögens	18.101.869		18.364.159		3.4 Sonstige Rückstellungen	3.091.922-	4.430.231-	4.430.231-	
1.2.3.2 Brücken und Tunnel	788.776		760.157		4. Verbindlichkeiten	45.178.371-	49.813.779-	49.813.779-	
1.2.3.3 Gleisanlagen mit Streckenausrüstung und Sicherheitsanlagen	0		0		4.1 Anleihen	0	0	0	
1.2.3.4 Entwässerungs- und Abwasserbeseitigungsanlagen	75.444.461		73.703.504		4.2 Verbindlichkeiten aus Krediten für Investitionen	22.382.992-	25.087.133-	25.087.133-	
1.2.3.5 Straßennetze mit Wegen und Plätzen	42.512.278		40.426.425		4.2.1 Verbindlichkeiten aus Krediten für Investitionen von verbundenen Unternehmen	0	0	0	
1.2.3.6 Sonstige Bauten des Infrastrukturvermögens	1.362.051		1.320.553		4.2.2 Verbindlichkeiten aus Krediten für Investitionen von Beteiligungen	0	0	0	
1.2.4 Bauten auf fremdem Grund und Boden	1.952.638		1.874.852		4.2.3 Verbindlichkeiten aus Krediten für Investitionen von Sondervermögen	0	0	0	

120 Stadt Rheinberg
Rheinberg

II. Bilanz
2016

1.2.5	Kunstgegenstände, Kulturdenkmäler	272.970	272.970	4.2.4	Verbindlichkeiten aus Krediten für Investitionen vom öffentlichen Bereich	0	0
1.2.6	Maschinen und technische Anlagen, Fahrzeuge	3.073.994	3.106.277				
1.2.7	Betriebs- und Geschäftsausstattung	2.399.058	2.293.108	4.2.5	Verbindlichkeiten aus Krediten für Investitionen vom privaten Kreditmarkt	22.382.992-	25.087.133-
1.2.8	Geleistete Anzahlungen und Anlagen im Bau	4.412.516	7.534.531	4.3	Verbindlichkeiten aus Krediten zur Liquiditätssicherung	12.500.000-	13.500.000-
1.3	Finanzvermögen	7.041.886	7.596.445				
1.3.1	Anteile an verbundenen Unternehmen	0	0	4.4	Kreditähnliche Verbindlichkeiten	0	0
1.3.2	Beteiligungen	1.910.097	2.360.738	4.5	Verbindlichkeiten aus Lieferungen und Leistungen	2.551.151-	1.888.508-
1.3.3	Sondervermögen	643.901	747.143	4.6	Verbindlichkeiten aus Transferleistungen	914.018-	693.546-
1.3.4	Wertpapiere des Anlagevermögens	3.163.371	3.164.046	4.7	Sonstige Verbindlichkeiten	1.226.996-	849.943-
1.3.5	Ausleihungen	1.324.517	1.324.517	4.8	Erhaltene Anzahlungen	5.603.215-	7.794.649-
1.3.5.1	Ausleihungen an verbundene Unternehmen	0	0	5.	Passive Rechnungsabgrenzung	5.056.581-	5.433.183-
1.3.5.2	Ausleihungen an Beteiligungen	1.153.742	1.153.742				
1.3.5.3	Ausleihungen an Sondervermögen	0	0				
1.3.5.4	Sonstige Ausleihungen	170.775	170.775				
2.	Umlaufvermögen	7.059.940	15.260.113				
2.1	Vorräte	389.385	470.657				
2.1.1	Roh-, Hilfs- und Betriebsstoffe und Waren	389.385	470.657				
2.1.2	geleistete Anzahlungen	0	0				
2.2	Forderungen und sonstige Vermögensgegenstände	4.806.262	14.563.898				
2.2.1	Öffentlich-rechtliche Forderungen und Forderungen aus Transferleistungen	3.417.742	13.752.806				
2.2.1.1	Forderungen aus Gebühren	583.142	796.364				
2.2.1.2	Forderungen aus Beiträgen	234.167	352.603				
2.2.1.3	Forderungen aus Steuern	1.558.828	11.539.489				
2.2.1.4	Forderungen aus Transferleistungen	0	0				
2.2.1.5	Sonstige öffentlich-rechtliche Forderungen	1.041.605	1.064.351				
2.2.2	Privatrechtliche Forderungen	846.049	594.199				
2.2.2.1	Privatrechtliche Forderungen gegenüber dem privaten Bereich	544.751	587.730				
2.2.2.2	Privatrechtliche Forderungen gegenüber dem	0	0				

120 Stadt Rheinberg
Rheinberg

II. Bilanz
2016

öffentlich Bereich				
2.2.2.3 Privatrechtliche Forderungen gegen verbundene Unternehmen	0	0	0	
2.2.2.4 Privatrechtliche Forderungen gegen Beteiligungen	301.381	6.491		
2.2.2.5 Privatrechtliche Forderungen gegen Sondervermögen	0	0		
2.2.2.6 Sonstige privatrechtliche Forderungen	83-	22-		
2.2.3 Sonstige Vermögensgegenstände	542.470	216.893		
2.3 Wertpapiere des Umlaufvermögens	0	0		
2.4 Liquide Mittel	1.864.293	225.558		
3. Aktive Rechnungsabgrenzung	3.647.770	4.365.698		
4. nicht durch Eigenkapital gedeckter Fehlbetrag	0	0		
Bilanzsumme	265.726.750	272.766.573	Bilanzsumme	272.766.573-
				265.726.750-

2. Bekanntmachung

Der Jahresabschluss der Stadt Rheinberg für das Haushaltsjahr 2016 wird hiermit gem. § 96 Abs. 2 GO NRW öffentlich bekannt gemacht.

Der Jahresabschluss der Stadt Rheinberg für das Haushaltsjahre 2016 wird bis zur Feststellung des folgenden Jahresabschlusses 2017 im Stadthaus Rheinberg, Kirchplatz 10, Zimmer Nr. 113,

während den Öffnungszeiten der Verwaltung

montags bis freitags

montags bis mittwochs

donnerstags


von 8.30 Uhr bis 12.00 Uhr

von 13.30 Uhr bis 16.00 Uhr

von 13.30 Uhr bis 17.00 Uhr

zur Einsichtnahme verfügbar gehalten.

Rheinberg, den 14.05.2018



Frank Tatzel
Bürgermeister

**Jagdgenossenschaft für den
gemeinschaftlichen Jagdbezirk
Rheinberg – Budberg**

14.05.2018

Einladung

zur Versammlung der Jagdgenossen des gemeinschaftlichen Jagdbezirkes
Rheinberg-Budberg am **Donnerstag, dem 07. Juni 2018, 19.30 Uhr,**
im **Landhaus Steinhoff** in Rheinberg-Budberg, Bischof-Roß-Str. 70 .


Tagesordnung :

1. Eröffnung und Begrüßung
2. Feststellung der Teilnahme- und Vertretungsberechtigung der Anwesenden nach § 7 der Satzung der Jagdgenossenschaft
3. Anerkennung der Niederschrift über die Jagdgenossenschaftsversammlung vom 20.06.2017
4. Neuwahl des Jagdvorstandes nach Ablauf der vierjährigen Amtszeit
5. Bericht über die Kassenführung und die Prüfung der Rechnung 2017/2018
6. Entlastung des Vorstandes für das Jagdjahr 2017/2018
7. Beschluss des Haushaltsplanes für das Jagdjahr 2018/2019
8. Nachwahl eines Kassenprüfers
9. Verschiedenes

Die Einladung wird entsprechend der Satzung öffentlich bekannt gemacht. Eine persönliche Einladung zu der Jagdgenossenschaftsversammlung ergeht nicht.

Wilhelm Croonenbrock

Jagdvorsteher



A U F G E B O T eines Sparkassenbuches

Für das von der Sparkasse am Niederrhein ausgestellte **Sparkassenbuch Nr. 3115540514** ist das Aufgebot beantragt worden. Der Inhaber des Sparkassenbuches wird aufgefordert, binnen drei Monaten nach der Veröffentlichung in den Amtsblättern der Städte Moers, Neukirchen-Vluyn, Rheinberg, sowie des Kreises Wesel seine Rechte unter Vorlage des Sparkassenbuches bei uns anzumelden, da das Sparkassenbuch anderenfalls nach Ablauf der Frist für kraftlos erklärt wird.

Moers, den 09.05.2018

Sparkasse am Niederrhein
Der Vorstand